



DIÁRIO DA REPÚBLICA

ÓRGÃO OFICIAL DA REPÚBLICA DE ANGOLA

Preço deste número - Kz: 20.740,00

<p>Toda a correspondência, quer oficial, quer relativa a anúncio e assinaturas do «Diário da República», deve ser dirigida à Imprensa Nacional - E.P., em Luanda, Rua Henrique de Carvalho n.º 2, Cidade Alta, Caixa Postal 1306, www.imprensanacional.gov.ao - End. teleg.: «Imprensa».</p>	<p style="text-align: center;">ASSINATURA</p> <p style="text-align: right;">Ano</p> <p>As três sériesKz: 1 469 391,26</p> <p>A 1.ª série Kz: 867.681,29</p> <p>A 2.ª série Kz: 454.291,57</p> <p>A 3.ª série Kz: 360.529,54</p>	<p>O preço de cada linha publicada nos Diários da República 1.ª e 2.ª série é de Kz: 75.00 e para a 3.ª série Kz: 95.00, acrescido do respectivo imposto de selo, dependendo a publicação da 3.ª série de depósito prévio a efectuar na tesouraria da Imprensa Nacional - E. P.</p>
---	---	---

IMPRENSA NACIONAL - E.P.

Rua Henrique de Carvalho n.º 2

E-mail: callcenter@imprensanacional.gov.ao/marketing@imprensanacional.gov.ao

CIRCULAR

Excelentíssimos Senhores,

Temos a honra de convidá-los a visitar a página da internet no site www.imprensanacional.gov.ao, onde poderá online ter acesso, entre outras informações, aos sumários dos conteúdos dos *Diários da República* nas três séries.

Havendo a necessidade de se evitarem os inconvenientes que resultam para os nossos serviços do facto de as assinaturas para o *Diário da República* não serem feitas com a devida antecedência;

Para que não haja interrupção no fornecimento do *Diário da República* aos estimados clientes, temos a honra de informá-los de que, até 15 de Dezembro de 2021, estarão abertas as assinaturas para o ano 2022, pelo que deverão providenciar a regularização dos seus pagamentos junto dos nossos serviços.

1. Informamos que, na tabela de preços a cobrar pelas assinaturas para o fornecimento do *Diário da República* para o ano de 2022, passam a ser cobrados os preços abaixo acrescidos do Imposto sobre o Valor Acrescentado do (IVA) em vigor:

- a) *Diário da República* Impresso:
 - As 3 Séries.....Kz: 1 675 106,04
 - 1.ª Série.....Kz: 989.156,67
 - 2.ª Série.....Kz: 517.892,39
 - 3.ª Série.....Kz: 411.003,68
- b) *Diário da República* Gravado em CD:
 - As 3 Séries.....Kz: 1 350 891,96
 - 1.ª Série.....Kz: 797.706,99
 - 2.ª Série.....Kz: 417.655,15
 - 3.ª Série.....Kz: 331.454,58

- 2. As assinaturas serão feitas apenas em regime anual.
- 3. Aos preços mencionados no n.º 1 acrescer-se-á um valor adicional para portes de correio por via normal das três séries, para todo o ano, no valor de Kz: 218.983,00, que poderá sofrer eventuais alterações em função da flutuação das taxas a praticar pela Empresa Nacional de Correios de Angola - E.P. no ano de 2022.

4. Os clientes que optarem pela recepção dos *Diários da República* através do correio deverão indicar o seu endereço completo, incluindo a Caixa Postal, a fim de se evitarem atrasos na sua entrega, devolução ou extravio.

5. Os clientes que optarem pela recepção dos *Diários da República* da 3.ª Série através do correio electrónico deverão indicar o endereço de correio electrónico, a fim de se processar o envio.

Observações:

- a) Estes preços poderão ser alterados caso se registem desvalorização da moeda nacional, ou outros factores que afectem consideravelmente a nossa estrutura de custos;
- b) As assinaturas que forem feitas depois de 15 de Dezembro de 2021 sofrerão um acréscimo aos preços em vigor de uma taxa correspondente a 15%.

SUMÁRIO

Assembleia Nacional

Lei n.º 32/21:

Que aprova o Orçamento Geral do Estado para o Exercício Económico de 2022. — Revoga toda a legislação que contrarie a presente Lei e suspende o Anexo I a que se refere a alínea a) do n.º 1 do artigo 12.º e o n.º 2 do artigo 51.º, ambos do Código do Imposto sobre o Valor Acrescentado, aprovado pela Lei n.º 7/19, de 24 de Abril, com as alterações introduzidas pela Lei n.º 17/19, de 13 de Agosto, e os n.ºs 9 e 11 do artigo 13.º da Pauta Aduaneira, aprovada pelo Decreto Legislativo Presidencial n.º 10/19, de 29 de Novembro, bem como o artigo 50.º da Lei n.º 5/16, de 17 de Maio, que aprova a Lei da Actividade de Jogos.

Resolução n.º 79/21:

Aprova as recomendações resultantes da apreciação e discussão do Orçamento Geral do Estado para o Exercício Económico de 2022.

ASSEMBLEIA NACIONAL

Lei n.º 32/21 de 30 de Dezembro

O Orçamento Geral do Estado é o principal instrumento da política económica e financeira do Estado Angolano que, expresso em valores, para um período de tempo definido, demonstra o plano de acções a realizar e determina as fontes de financiamento.

O Orçamento Geral do Estado para o Exercício Económico de 2022 foi elaborado tendo em conta a necessidade de se fazer face aos principais desafios macroeconómicos e sociais impostos por factores internos e externos, nos termos do artigo 104.º da Constituição da República de Angola, da Lei n.º 15/10, de 14 de Julho — Lei do Orçamento Geral do Estado, bem como da Lei n.º 37/20, de 30 de Outubro — Lei da Sustentabilidade das Finanças Públicas.

A Assembleia Nacional aprova, por mandato do povo, nos termos das disposições combinadas das alíneas c) e e) do artigo 161.º, da alínea o) do n.º 1 do artigo 165.º, do n.º 1 do artigo 102.º e da alínea d) do n.º 2 do artigo 166.º, todos da Constituição da República de Angola, a seguinte:

LEI QUE APROVA O ORÇAMENTO GERAL DO ESTADO PARA O EXERCÍCIO ECONÓMICO DE 2022

CAPÍTULO I Constituição do Orçamento

ARTIGO 1.º (Composição do orçamento)

1. A presente Lei aprova a estimativa da receita e a fixação da despesa do Orçamento Geral do Estado para o Exercício Económico de 2022, doravante designado abreviadamente por OGE 2022.

2. O OGE 2022 comporta receitas estimadas em Kz: 18 745 288 200 030,00 (dezoito biliões, setecentos e quarenta e cinco mil milhões, duzentos e oitenta e oito milhões, duzentos mil e trinta Kwanzas) e despesas fixadas em igual montante para o mesmo período.

3. O Orçamento Geral do Estado de 2022 integra os orçamentos de todos os serviços, Institutos Públicos, Fundos Autónomos e Segurança Social e os subsídios e transferências a realizar para as Empresas Públicas e para as Instituições com Estatuto de Utilidade Pública. Integra ainda os orçamentos da Assembleia Nacional, dos Tribunais e da Administração Independente.

4. O Presidente da República, enquanto Titular do Poder Executivo, é autorizado a cobrar os impostos, as taxas e as contribuições previstos nos códigos e demais legislação em vigor, durante o Exercício Económico de 2022, devendo adoptar os mecanismos necessários para a efectiva cobrança dos referidos tributos.

5. As receitas provenientes de doações em espécie e em bens e serviços integram obrigatoriamente o OGE 2022.

ARTIGO 2.º (Peças integrantes)

Integram o OGE 2022 os quadros orçamentais seguintes:

- a) Resumo da Receita por Natureza Económica;
- b) Resumo da Receita por Fonte de Recursos;
- c) Resumo da Despesa por Natureza Económica;
- d) Resumo da Despesa por Função;
- e) Resumo da Despesa por Local;
- f) Resumo da Despesa por Programa; e
- g) Dotações Orçamentais por Órgãos.

CAPÍTULO II Ajustes Orçamentais

ARTIGO 3.º (Regras básicas)

Para a execução do OGE 2022, o Presidente da República, enquanto Titular do Poder Executivo, é autorizado a:

- a) Fixar o limite trimestral de cabimentação da despesa, com base na previsão de receitas da Programação Financeira;
- b) Fixar nas Regras de Execução do Orçamento Geral do Estado os limites de valores para efeitos de pagamentos adiantados, bem como para a celebração de adendas a contratos em execução ou finalizados das Unidades Orçamentais dos Órgãos da Administração Central e Local do Estado e demais entidades equiparadas;
- c) Proceder aos ajustes, sempre que necessário, nos valores inseridos nas peças constantes do artigo 2.º da presente Lei, com vista à plena execução das regras orçamentais, mormente a unicidade e a universalidade;
- d) Ajustar o orçamento para suplementar despesas autorizadas, quando ocorrer variações de receitas, por alteração da taxa de câmbio utilizada;
- e) Inscrever novos projectos de significativa importância para o alcance dos objectivos do Plano de Desenvolvimento Nacional 2018-2022, com fonte de financiamento assegurada, e por contrapartida de outros projectos;
- f) Ajustar o orçamento dos órgãos para suplementar despesas necessárias para a utilização de desembolsos correspondentes;
- g) Ajustar o orçamento dos órgãos para suplementar despesas necessárias para a utilização de desembolsos correspondentes a doações não previstas, ou a um aumento da receita tributária petrolífera;

- h) Utilizar, sem custos financeiros internos para a política fiscal e riscos acrescidos para a sustentabilidade da dívida pública, os Direitos Especiais de Saque oriundos do Fundo Monetário Internacional, devendo os encargos relacionados com o seu uso correr sob a responsabilidade do Tesouro Nacional, no limite do respectivo repasse;
- i) Definir as regras para que os órgãos que possuam receitas próprias superiores às suas despesas possam financiar as despesas de outros órgãos do sector.

CAPÍTULO III Operações de Crédito

ARTIGO 4.º (Financiamento)

1. O Presidente da República, enquanto Titular do Poder Executivo, é autorizado a:

- a) Contrair empréstimos e realizar outras operações de crédito no mercado interno e externo, para fazer face às necessidades de financiamento decorrentes dos investimentos públicos e da amortização da dívida pública, previstos no OGE 2022; e
- b) Emitir títulos do tesouro nacional e contrair empréstimos internos de instituições financeiras, para socorrer as necessidades de tesouraria, a reembolsar durante o exercício económico.

2. Os encargos a assumir com os empréstimos referidos na alínea b) do número anterior não podem ser mais gravosos do que os praticados no mercado, em matéria de prazos, taxas de juro e demais custos.

3. O Presidente da República, enquanto Titular do Poder Executivo, é autorizado a emitir, nos termos das disposições combinadas do n.º 1 do artigo 35.º e do artigo 37.º, ambos da Lei n.º 24/21, de 18 de Outubro — Lei do Banco Nacional de Angola, uma carteira de títulos a favor do Banco Nacional de Angola, mediante termos e condições a acordar, cujo valor não pode ser superior a 13% da média anual de receitas correntes do Estado, relativas aos três últimos exercícios financeiros.

ARTIGO 5.º (Gestão da dívida pública)

O Presidente da República, enquanto Titular do Poder Executivo, deve tomar as medidas adequadas à eficiente gestão da dívida pública, ficando, para o efeito, autorizado a adoptar medidas conducentes a:

- a) Reforçar as dotações orçamentais para a amortização do capital e juros, caso seja necessário;
- b) Contratar novas operações destinadas ao pagamento antecipado, total ou parcial, da dívida já contraída, sempre que os benefícios os justifiquem;

- c) Renegociar as condições da dívida com garantias reais, para possibilitar uma reprogramação do serviço da dívida com prestações fixas e a rentabilização das garantias afectas.

ARTIGO 6.º (Garantias do Estado)

1. O Presidente da República, enquanto Titular do Poder Executivo, tem competências para conceder garantias do Estado a operadores económicos nacionais, para projectos do âmbito do programa de diversificação da economia nacional.

2. O limite para a concessão de garantias pelo Estado é fixado em Kz: 252 350 000 000,00 (duzentos e cinquenta e dois mil milhões, trezentos e cinquenta milhões de Kwanzas).

CAPÍTULO IV Consignação de Receitas

ARTIGO 7.º (Fundo de Equilíbrio)

1. No quadro do processo de desconcentração financeira ao nível da Administração Local do Estado e do reforço da participação dos cidadãos, o Presidente da República, enquanto Titular do Poder Executivo, pode proceder à criação de Fundos de Equilíbrio e promover actos de auscultação pública no que concerne aos orçamentos dos Órgãos da Administração Local do Estado, com vista a garantir a justa repartição da riqueza e do rendimento nacional e a participação dos cidadãos na gestão pública.

2. Os Fundos de Equilíbrio e os orçamentos participativos referidos no número anterior devem ser financiados com base em receitas inscritas a favor de programas específicos, nos termos do presente Orçamento Geral do Estado.

3. Os critérios de consignação e a percentagem a ser atribuída constam de diploma próprio aprovado pelo Presidente da República, enquanto Titular do Poder Executivo.

ARTIGO 8.º (Afectação de receitas fiscais)

1. É fixada em 5% a retenção da Concessionária Nacional, prevista no n.º 2 do artigo 54.º da Lei n.º 13/04, de 24 de Dezembro — Lei sobre a Tributação das Actividades Petrolíferas, para fazer face às despesas com a supervisão e controlo das actividades das suas associadas e das operações petrolíferas no Exercício Económico de 2022.

2. A retenção prevista no número anterior é calculada com base no preço de referência fiscal do OGE 2022.

3. Nos termos do n.º 3 do artigo 52.º do Código do Imposto sobre o Valor Acrescentado, aprovado pela Lei n.º 7/19, de 24 de Abril, no Exercício Económico de 2022, as receitas fiscais resultantes da cobrança do Imposto sobre o Valor Acrescentado são distribuídas nos seguintes termos:

- a) 75% na Conta Única do Tesouro; e
- b) 25% na conta de reembolso.

CAPÍTULO V
Disciplina Orçamental

ARTIGO 9.º
(Execução orçamental)

1. Todas as entidades referidas no n.º 3 do artigo 1.º devem observar rigorosamente os critérios de gestão em vigor, para que seja assegurada, cada vez mais, a racional aplicação dos recursos públicos disponíveis, de forma a permitir uma melhor satisfação das necessidades colectivas.

2. Nenhuma despesa pode ser autorizada ou paga sem que, cumulativamente:

- a) O factor gerador da obrigação de despesa respeite as normas legais aplicáveis; e
- b) A despesa disponha de inscrição orçamental, tenha cabimentação na programação financeira, esteja adequadamente classificada e satisfaça os princípios da economia, da eficiência e da eficácia.

3. É vedada a realização de despesas, o início de obras, a celebração de quaisquer contratos ou a requisição de bens sem prévia cabimentação, observando o limite para cabimentação estabelecido na programação financeira ou em montante que exceda o limite dos créditos orçamentais autorizados.

4. Na execução do Orçamento Geral do Estado durante o Ano Fiscal de 2022, com vista a prevenir eventuais comportamentos insuficientes da arrecadação de receitas, o Presidente da República, enquanto Titular do Poder Executivo, é autorizado a cativar até 100% das dotações orçamentais de determinados projectos do Orçamento.

5. Não é permitida a aprovação de quaisquer regimes remuneratórios indexados à moeda externa.

6. Não é permitida a realização de despesas variáveis com valores indexados à moeda externa.

7. Qualquer encargo em moeda externa apenas pode ser assumido, desde que o mesmo tenha como base contrato celebrado com entidade não residente cambial ou contrato resultante de procedimento de contratação pública internacional ou decisão do Presidente da República, enquanto Titular do Poder Executivo.

8. Os fornecedores de bens ou prestadores de serviços devem exigir, dos respectivos ordenadores da despesa, a competente via da nota de cabimentação da despesa.

9. O incumprimento do disposto nos n.ºs 2, 3, 5, 6, 7 e 8 do presente artigo não vincula o Estado à obrigação de pagamento.

10. No Exercício Económico de 2022, não são permitidas novas admissões que se consubstanciem no aumento da massa salarial da função pública, incluindo a celebração de Contratos de Trabalho por tempo determinado, salvo nos casos previstos na lei, e aprovados pelo Presidente da República, enquanto Titular do Poder Executivo.

11. São permitidas admissões de novos funcionários para a Administração Pública, para o preenchimento de vagas decorrentes de situações de reforma, de abandono, de

demissão, de transferência, de morte ou de outras circunstâncias previstas em diploma próprio, devendo-se avaliar se a respectiva vaga pode ou não ser preenchida com recurso à mobilidade interna ao nível da Administração Pública.

12. Os processos de promoção dos funcionários públicos são apenas efectuados mediante programações plurianuais de três a cinco anos e de acordo com os seguintes requisitos:

- a) Realização de concurso público de acesso/promoção;
- b) Existência de dotação orçamental; e
- c) Existência de vaga no quadro de pessoal.

13. Durante o Exercício Económico de 2022, fica suspensa a aprovação de Estatutos Remuneratórios cujos índices difiram substancialmente da Função Pública, quando estes organismos não disponham de receitas próprias para cobrir parte das suas despesas, salvo aprovação pela Assembleia Nacional ou autorização do Titular do Poder Executivo.

14. Durante o Exercício Económico de 2022, é vedado o processamento de horas extraordinárias, com excepção para o regime especial do Sector da Saúde.

15. Nas situações em que a Lei permite a acumulação de funções, nomeadamente na Educação, Saúde e Ensino Superior, os funcionários públicos devem ser remunerados da seguinte forma:

- a) *Educação* — um máximo de 50% da remuneração da categoria em que está enquadrado o respectivo funcionário e passa ao vínculo de colaborador, enquanto acumular funções;
- b) *Ensino Superior* — passa ao vínculo de Tempo Parcial, e remunerado com o limite máximo de 50% da remuneração na categoria em que estiver enquadrado, enquanto estiver a acumular funções;
- c) *Saúde* — tratando-se de pessoal integrado no Regime Especial da Saúde, que também exercem funções em Unidades Hospitalares, devem receber até um máximo de 50% da remuneração da categoria em que estiver enquadrado e passa ao vínculo de colaborador, enquanto acumular funções;
- d) Nas situações em que é admissível, por inerência de funções, a acumulação em diferentes Unidades Orçamentais, a remuneração deve ser inferior a 100% do salário-base.

16. A contratação de pessoal, nos termos da legislação aplicável à criação, estruturação e funcionamento dos Institutos Públicos, é realizada, desde que as receitas próprias estejam inscritas no orçamento e sejam capazes de cobrir, na totalidade, o pagamento dos salários.

17. As doações que sejam recebidas no decorrer do exercício económico, não previstas no OGE 2022, devem ser informadas ao Departamento Ministerial responsável pelo Sector das Finanças Públicas de modo a que sejam incorporadas no orçamento, com vista a garantir o princípio orçamental da universalidade.

18. Estão habilitados a realizar despesas especiais os órgãos ou entidades que tenham em seus orçamentos dotações próprias para essa finalidade, aprovadas pela Assembleia Nacional.

19. O disposto no número anterior corresponde a uma autorização legislativa.

20. A inobservância do disposto nos números anteriores do presente artigo faz incorrer os seus autores em responsabilidade administrativa, disciplinar, civil e criminal, nos termos da lei.

ARTIGO 10.º
(Fiscalização preventiva)

1. Sem prejuízo dos poderes próprios dos órgãos de fiscalização, controlo e inspecção da Administração do Estado, a fiscalização preventiva é exercida através do Visto ou Declaração de Conformidade emitida pelo Tribunal de Contas.

2. O Presidente da República, enquanto Titular do Poder Executivo, deve submeter ao Tribunal de Contas, para efeitos de fiscalização preventiva, os contratos de qualquer natureza, de valor igual ou superior a Kz: 11 000 000 000,00 (onze mil milhões de Kwanzas).

3. As Unidades Orçamentais dos Órgãos da Administração Central e Local do Estado e demais entidades equiparadas devem submeter ao Tribunal de Contas, para efeitos de fiscalização preventiva, os contratos de qualquer natureza, de valor igual ou superior a Kz: 700 000 000,00 (setecentos milhões de Kwanzas).

4. Os contratos que carecem de fiscalização preventiva, nos termos do presente artigo, só produzem efeitos após a obtenção do Visto ou Declaração de Conformidade do Tribunal de Contas ou, findo o prazo estabelecido no n.º 6 do artigo 8.º da Lei n.º 13/10, de 9 de Julho — Lei Orgânica e do Processo do Tribunal de Contas, com as alterações impostas pela Lei n.º 19/19, de 14 de Agosto.

5. Sempre que as Entidades Públicas Contratantes celebrem contratos ao abrigo de delegação de competência por parte do Presidente da República, enquanto Titular do Poder Executivo, os limites de valor a considerar para efeito de fiscalização preventiva são os definidos no n.º 2 do presente artigo, independentemente do órgão que execute a despesa.

ARTIGO 11.º
(Despesas e fundos especiais)

1. A prestação de contas das despesas especiais é elaborada mediante apresentação de documentos previstos na lei.

2. O Relatório de Prestação de Contas deve ser submetido ao Departamento Ministerial responsável pelo Sector das Finanças Públicas, para efeitos de reconciliação na Conta Geral do Estado.

3. São inscritos no Orçamento Geral do Estado, para o Exercício Económico 2022, créditos orçamentais que permitam a criação de Fundos Financeiros Especiais de Segurança a funcionarem como reserva estratégica do Estado, para a execução das despesas referidas no n.º 1.

ARTIGO 12.º
(Transparência orçamental)

1. O Presidente da República, enquanto Titular do Poder Executivo, deve dar publicidade, trimestralmente, do resultado da execução do Orçamento Geral do Estado de 2022, nos termos do artigo 63.º da Lei n.º 15/10, de 14 de Julho — Lei do Orçamento Geral do Estado, e do artigo 17.º da Lei n.º 37/20, de 30 de Outubro — Lei da Sustentabilidade das Finanças Públicas.

2. As informações relativas a cada trimestre do Exercício Económico de 2022 devem ser publicitadas no prazo máximo de 60 dias após o encerramento do trimestre.

ARTIGO 13.º
(Balanço da execução orçamental e fiscal)

O Presidente da República, enquanto Titular do Poder Executivo, deve submeter à Assembleia Nacional, trimestralmente, o Balanço da Execução Orçamental e Fiscal do Orçamento Geral do Estado de 2022, nos termos do disposto no n.º 3 do artigo 63.º da Lei n.º 15/10, de 14 de Julho — Lei do Orçamento Geral do Estado.

CAPÍTULO VI
Disposições Tributárias e de Estabilidade Orçamental

ARTIGO 14.º
(Imposto sobre o Valor Acrescentado)

1. Está isenta do pagamento do Imposto sobre o Valor Acrescentado a importação de bens destinados à oferta para fins filantrópicos ou para atenuar os efeitos de calamidades naturais, designadamente secas, cheias, tempestades, ciclones, sismos, terramotos, pandemias e outras de idêntica natureza, desde que os fins a que se destinam sejam devidamente reconhecidos pela Administração Tributária.

2. É fixada em 7% a taxa do Imposto sobre Valor Acrescentado relativamente às prestações de serviços de hotelaria e restauração.

3. A redução da taxa referida no número anterior apenas pode ser aplicada pelos prestadores dos referidos serviços que cumpram, cumulativamente, com as seguintes obrigações:

- a) Inscrição de todos os imóveis que sejam de sua propriedade ou por si utilizados para o desenvolvimento da actividade;
- b) Inscrição de todos os veículos motorizados que sejam de sua propriedade ou por si utilizados para o desenvolvimento da actividade;
- c) Emissão de facturas por via de sistemas de facturação electrónicos; e
- d) Entrega das declarações tributárias dos exercícios fiscais anteriores.

4. As operações de importação e transmissão dos bens diversos referidos na Tabela Anexa I da presente Lei, e que dela é parte integrante, ficam sujeitas às taxas do Imposto sobre o Valor Acrescentado nela constantes.

5. O Imposto sobre o Valor Acrescentado incide sobre o valor aduaneiro, determinado nos termos da legislação aduaneira, adicionado dos elementos a seguir indicados, na medida em que nele não estejam compreendidos:

- a) Direitos de importação, impostos ou taxas efectivamente devidos na importação, com excepção do próprio Imposto sobre o Valor Acrescentado;
- b) Despesas acessórias tais como embalagem, transporte, seguro e outros encargos, incluindo as despesas portuárias ou aeroportuárias a que haja lugar, que se verifiquem até ao primeiro lugar de destino dos bens no interior do País, considerando-se para o efeito o destino constante no documento de transporte ao abrigo do qual os bens são introduzidos no território nacional ou, na sua falta, o lugar da primeira ruptura da carga.

6. Estão sujeitas ao Imposto sobre o Valor Acrescentado, à taxa de 14%, a transmissão de bens e prestação de serviços realizadas no âmbito da actividade de exploração e prática de jogos de fortuna ou azar e de diversão social, nomeadamente ingressos, cupons, ou outros bens ou serviços que permitam o acesso aos jogos disponibilizados pelos sujeitos passivos.

7. A Administração Tributária pode, em qualquer circunstância, decidir sobre a inclusão ou exclusão de sujeitos passivos do dever de cativar o imposto, sempre que razões de protecção das receitas públicas justificarem.

8. Os sujeitos passivos responsáveis pelo pagamento do Imposto sobre o Valor Acrescentado são obrigados a entregar o montante do imposto exigível, através dos meios de pagamento legalmente permitidos, até ao último dia útil do mês seguinte àquele a que respeitam as operações realizadas no mês anterior.

9. São enquadrados no Regime Simplificado do Imposto sobre o Valor Acrescentado os sujeitos passivos que nos 12 meses anteriores tenham tido um volume de negócios ou operações de importação igual ou inferior a Kz: 350 000 000,00 (trezentos e cinquenta milhões de Kwanzas).

10. Os sujeitos passivos do Regime Simplificado apuram o imposto devido mensalmente, mediante a aplicação da taxa de 7% sobre o volume de negócios efectivamente recebidos de operações não isentas, incluindo os adiantamentos ou pagamentos antecipados, com direito à dedução de 7% do total do imposto suportado.

11. Os sujeitos passivos do Regime Simplificado, quando adquiram serviços a prestadores não residentes, liquidam o imposto à taxa de 7% sobre o valor do serviço efectivamente pago.

12. Na passagem do Regime Simplificado para o Regime Geral do Imposto sobre o Valor Acrescentado, o sujeito passivo pode deduzir o imposto suportado das mercadorias contidas nas existências destinadas à venda, adquiridas nos 12 meses anteriores àquela passagem, mediante autorização da Administração Tributária, desde que reportadas no mapa de fornecedores.

13. No imposto a deduzir a que se refere o número anterior, não se inclui os serviços adquiridos incorporados no custo das mercadorias destinados à venda.

14. Os sujeitos passivos enquadrados no Regime Simplificado podem solicitar o reembolso do crédito a seu favor, nos termos regulamentados.

15. Estão excluídas do âmbito de aplicação do Imposto sobre o Valor Acrescentado as pessoas singulares ou colectivas cujo volume de negócios ou operações de importação seja igual ou inferior a Kz: 10 000 000,00 (dez milhões de Kwanzas).

16. Os sujeitos passivos do Imposto sobre o Valor Acrescentado, enquadrados no regime geral que pratiquem operações exclusivamente isentas, que não conferem direito à dedução, estão obrigados ao pagamento do Imposto de Selo sobre o Recibo de Quitação à taxa de 7%, referente à verba 23.3 da tabela anexa ao Código do Imposto de Selo, aprovado pelo Decreto Legislativo Presidencial n.º 3/14, de 21 de Outubro.

17. Os sujeitos passivos do Imposto sobre o Valor Acrescentado, enquadrados no Regime Simplificado, que pratiquem operações isentas, estão obrigados, relativamente a estas operações, ao pagamento do Imposto de Selo sobre o Recibo de Quitação à taxa de 7%, referente à verba 23.3 da tabela anexa ao Código do Imposto de Selo, aprovado pelo Decreto Legislativo Presidencial n.º 3/14, de 21 de Outubro.

18. O disposto nos n.ºs 16 e 17 não é aplicável aos serviços de transporte aéreo de passageiros de tráfego internacional e à locação de imóveis, ficando estas operações sujeitas à taxa definida no Código do Imposto de Selo, aprovado pelo Decreto Legislativo Presidencial n.º 3/14, de 21 de Outubro.

19. Os sujeitos passivos afectos à indústria transformadora devem, obrigatoriamente, estar enquadrados no regime geral de tributação do Imposto sobre o Valor Acrescentado, independentemente do seu volume de negócios ou operações de importação.

20. Sobre os recebimentos obtidos nos terminais de pagamento automático, relativos às transmissões de bens e prestações de serviços efectuados pelos sujeitos passivos, é retida a taxa de 2,5% a título de Imposto sobre o Valor Acrescentado.

21. Os sujeitos passivos enquadrados no regime geral do Imposto sobre o Valor Acrescentado podem deduzir na declaração periódica a totalidade do IVA retido nos termos do número anterior.

22. Os sujeitos passivos enquadrados no Regime Simplificado podem deduzir na declaração simplificada a totalidade do imposto retido nos termos do n.º 19.

23. Os sujeitos passivos a que se refere os n.ºs 16 e 17 podem deduzir à colecta do imposto sobre o rendimento a totalidade do imposto pago.

24. Não é considerado como custo dedutível em sede de Imposto Industrial o Imposto sobre o Valor Acrescentado não deduzido nos termos do Código do Imposto sobre o Valor Acrescentado.

25. As Instituições Financeiras Bancárias devem assegurar a transferência automática para a Conta Única do Tesouro dos valores globais retidos nos termos do número anterior e pelos terminais de pagamento emitidos aos seus clientes no prazo de 24 horas após o fecho do período contabilístico do referido aparelho, devendo ainda submeter à Administração Geral Tributária, por transmissão electrónica de dados, um ficheiro mensal contendo o resumo das operações processadas nos terminais de pagamento electrónico por si emitidos aos seus clientes, indicando o valor total dos recebimentos, o valor do imposto retido, o número do referido aparelho e o Número de Identificação Fiscal — NIF, associado.

26. O não cumprimento do disposto no número anterior implica para as Instituições Financeiras Bancárias a aplicação da multa correspondente a 25% do montante do imposto não retido ou retido, mas não transferido dentro do prazo, incluindo juros de mora, nos termos do Código Geral Tributário.

ARTIGO 15.º

(Alterações à Pauta Aduaneira aprovada pelo Decreto Legislativo Presidencial n.º 10/19, de 29 de Novembro)

1. Nos termos previstos na Pauta Aduaneira, aprovada pelo Decreto Legislativo Presidencial n.º 10/19, de 29 de Novembro, ficam dispensadas do procedimento de despacho e do pagamento dos direitos aduaneiros e da taxa devida pela prestação de serviços as mercadorias expedidas pelos correios por intermédio de operadores de correio ou carga expresso, ou contidas na bagagem pessoal dos viajantes, desde que reúnam, cumulativamente, os requisitos do conceito de bens de uso pessoal, transportadas em quantidades reduzidas e que não excedam por remessa ou por viajante o valor de Kz: 1 000 000,00 (um milhão de Kwanzas).

2. As mercadorias que não reúnam os requisitos do conceito de bens de uso pessoal ou cujo valor seja entre Kz: 1 000 001,00 (um milhão e um Kwanzas) e Kz: 2 000 000,00 (dois milhões de Kwanzas) estão sujeitas ao procedimento simplificado de despacho e:

- a) Na importação, à tributação por aplicação de uma taxa forfetária de 16% do valor FOB;
- b) Na exportação, à tributação por aplicação das taxas previstas no regime de exportação das mercadorias.

3. As mercadorias cujo valor exceda o valor de Kz: 2 000 000,00 (dois milhões de Kwanzas) são desalfandegadas no procedimento geral de despacho.

4. Os produtos das posições pautais constantes do Anexo II da presente Lei ficam sujeitos ao pagamento dos direitos aduaneiros e taxas aí definidas.

5. A exportação de mercadoria nacionalizada de bens alimentares, medicamentos, equipamentos médicos e bens de biossegurança está sujeita ao pagamento de Direitos Aduaneiros à taxa de 70%, calculado sobre o valor aduaneiro.

6. A exportação das mercadorias referidas no número anterior, quando efectuada por organismo do Estado, fica isenta do pagamento de direitos e demais imposições aduaneiras.

7. As mercadorias importadas e destinadas a atenuar, prevenir e conter a propagação dos efeitos causados pelas catástrofes naturais e não naturais, tais como cheias, secas, tempestades, ciclones, sismos, terramotos, pragas, pestes, queimadas, epidemias, pandemias e outras fortuitas, estão isentas do pagamento de direitos aduaneiros e demais imposições.

ARTIGO 16.º

(Pagamento de dívidas aduaneiras em prestações)

As regras previstas no Código Geral Tributário relativas ao pagamento em prestações são extensivas à dívida aduaneira, nos seguintes casos:

- a) Tenha havido o procedimento de desembaraço aduaneiro de mercadorias importadas com deferimento do pagamento de direitos e demais imposições aduaneiras;
- b) O imposto adicional resultante de processo de auditoria pós-importação.

ARTIGO 17.º

(Imposto Especial de Jogo)

1. Estão isentos do pagamento do Imposto Especial de Jogo os prémios cujos valores sejam iguais ou inferiores a Kz: 250.000,00, na modalidade de jogos sociais, de base territorial ou *online*, devendo ser tributados à taxa de 20% os prémios que excedam o referido valor.

2. Os prémios obtidos nos jogos de fortuna ou azar, bancados, não bancados e *online* são tributados à taxa única de 15%.

ARTIGO 18.º

(Benefícios para os Operadores Económicos Autorizados)

Durante o Exercício Económico de 2022, são atribuídos os seguintes benefícios aos Operadores Económicos Autorizados:

- a) Possibilidade para pagamento dos direitos aduaneiros em prestações, nos termos do Código Geral Tributário;
- b) Postergação do prazo para 60 dias para apresentação da Declaração de Compromisso de Exclusividade nas mercadorias importadas para o Sector Produtivo;

- c) Dispensa de apresentação de garantia no processo de constituição de Armazéns Aduaneiros; e
- d) Possibilidade de realização do desembaraço aduaneiro das mercadorias com diferimento do pagamento de direitos e demais imposições aduaneiras devidos, nos termos da Pauta Aduaneira.

ARTIGO 19.º

(Imposto Industrial sobre o valor dos serviços acidentais)

Durante o Exercício Económico de 2022, a taxa do Imposto Industrial que incide sobre o valor global dos serviços acidentais, prestados por pessoas colectivas, sem sede, direcção efectiva ou estabelecimento estável em Angola, às entidades com sede, direcção efectiva ou estabelecimento estável em Angola é fixada em 6,5%.

ARTIGO 20.º

(Taxa do Imposto sobre Sucessões e Doações de Bens Móveis)

No presente exercício, as taxas do Imposto sobre Sucessões e Doações aplicáveis às transmissões de bens móveis e equiparados são as seguintes:

Tabela n.º 1 (Sucessões e Doações)

Nas transmissões	Percentagem (%)	
	Até Kz: 5 000 000,00	Mais de Kz: 5 000 000,00
Entre cônjuges ou a favor de descendentes e ascendentes	0,5%	1%
Entre quaisquer outras pessoas	1%	2%

ARTIGO 21.º

(Taxas do Imposto sobre Veículos Motorizados)

No presente exercício, as taxas do Imposto sobre Veículos Motorizados são as seguintes:

Tabela n.º 2 (Embarcações)

Grupo	Tonelagem de arqueação Bruto	Potência de Propulsão (HP)	Valor Unitário (Kz)
1	Até 2	De 25 a 50	125 000,00
		Mais de 50	187 500,00
2	De 3 até 10	Até 50	281 250,00
		Mais de 50	393 750,00
3	De 11 até 30	até 100	511 875,00
		Mais de 100	665 437,50
4	De 31 até 50	até 100	865 069,00
		Mais de 100	1 124 589,50
5	De 51 até 70	até 100	1 461 966,50
		Mais de 100	1 754 359,50
6	Mais de 71	até 100	2 105 231,50
		Mais de 100	2 526 278,00

Tabela n.º 3 (Aeronaves)

Grupo	Peso máximo autorizado a Descolagem (Kg)	Valor Unitário (AKZ)
1	Até 600	250 000,00
2	Mais de 600 até 1.000	344 340,00
3	Mais de 1.000 até 1.400	469 325,00
4	Mais de 1.400 até 1.800	657 761,00
5	Mais de 1.800 até 2.500	915 702,50
6	Mais de 2.500 até 4.200	1 267 675,50
7	Mais de 4.200 até 5.700	1 839 642,50
8	Mais de 5.700 até 10.000	2 284 797,00
9	Mais de 10.000 até 20.000	2 438 636,00
10	Mais de 20.000	2 573 342,00

ARTIGO 22.º

(Suspensão e restrição de direitos e regalias)

1. Tendo em atenção o processo de consolidação orçamental, durante o ano de 2022 são suspensos os seguintes direitos e regalias:

- Subvenção mensal vitalícia a beneficiários remunerados de forma cumulativa, salvo se o beneficiário optar por receber exclusivamente a subvenção mensal vitalícia;
- Atribuição de veículos do Estado para o apoio à residência aos Titulares de Cargos Políticos e Magistrados;
- Atribuição de veículos do Estado a outros beneficiários.

2. Durante o Exercício Económico de 2022, são restringidos os seguintes direitos:

- Subsídio de instalação em 25% para todos os beneficiários;
- Subsídio de estímulo em 25%, cujo pagamento deve ocorrer em parcela única;
- Redução das classes dos Bilhetes de Viagem dos Titulares de Cargos Políticos, Magistrados, Deputados e respectivos cônjuges, da 1.ª classe para a classe executiva, e dos titulares de cargos de Direcção e Chefia, da classe executiva para a classe económica.

3. O regime de suspensão e restrição de direitos e regalias previsto nos n.ºs 1 e 2 do presente artigo aplica-se a todos os beneficiários, desde que o encargo seja suportado pelos recursos ordinários do tesouro.

4. O subsídio previsto na alínea b) do n.º 2 do presente artigo deve ser suportado pela respectiva unidade orçamental, apenas quando se verificar que a mesma possui receitas próprias.

5. Sem prejuízo da excepção prevista no n.º 3 do presente artigo, a suspensão e a restrição de direitos e regalias estabelecidas no presente artigo prevalecem sobre quaisquer outras normas especiais ou excepcionais em sentido contrário.

CAPÍTULO VII
Disposições Finais e Transitórias

ARTIGO 23.º
(Revisão orçamental)

Sob proposta fundamentada do Presidente da República, enquanto Titular do Poder Executivo, o OGE de 2022 pode ser objecto de revisão e aprovação pela Assembleia Nacional.

ARTIGO 24.º
(Responsabilização e infracções contra finanças públicas)

A não observância das disposições constantes desta Lei é considerada infracção e faz incorrer os seus autores em responsabilidade disciplinar, administrativa, financeira, fiscal, civil e criminal, nos termos da legislação em vigor.

ARTIGO 25.º
(Revogação e suspensão)

1. É revogada toda a legislação que contrarie a presente Lei.
2. São suspensos o Anexo I a que se refere a alínea a) do n.º 1 do artigo 12.º e o n.º 2 do artigo 51.º, ambos do Código do Imposto sobre o Valor Acrescentado, aprovado pela Lei n.º 7/19, de 24 de Abril, com as alterações introduzidas pela

Lei n.º 17/19, de 13 de Agosto, e os n.ºs 9 e 11 do artigo 13.º da Pauta Aduaneira, aprovada pelo Decreto Legislativo Presidencial n.º 10/19, de 29 de Novembro.

3. É igualmente suspenso o artigo 50.º da Lei n.º 5/16, de 17 de Maio, que aprova a Lei da Actividade de Jogos.

ARTIGO 26.º
(Dúvidas e omissões)

As dúvidas e as omissões resultantes da interpretação e da aplicação da presente Lei são resolvidas pela Assembleia Nacional.

ARTIGO 27.º
(Entrada em vigor)

A presente Lei entra em vigor a 1 de Janeiro de 2022.
Vista e aprovada pela Assembleia Nacional, em Luanda, aos 14 de Dezembro de 2021.

O Presidente da Assembleia Nacional, *Fernando da Piedade Dias dos Santos*.

Promulgada aos 23 de Dezembro de 2021.

Publique-se.

O Presidente da República, JOÃO MANUEL GONÇALVES LOURENÇO.

**ANEXO I – A QUE SE REFERE O N.º 4 DO ARTIGO 14.º SOBRE AS
MEDIDAS DE CARIZ FISCAL E ADUANEIRO, A QUE FICAM
SUJEITAS AS TAXAS DO IMPOSTO SOBRE O VALOR
ACRESCENTADO**

Código	Designação das mercadorias	IVA OGE 2022 (%)
01.01	Cavalos, asininos e muares, vivos.	
	- Cavalos:	
0101.21.00	-- Reprodutores de raça pura.....	5
0101.29.00	-- Outros.....	5
0101.30.00	- Asininos.....	5
0101.90.00	- Outros.....	5
01.02	Animais vivos da espécie bovina.	
	- Bovinos domésticos:	
0102.21.00	-- Reprodutores de raça pura.....	5
0102.29.00	-- Outros.....	5
	- Búfalos:	
0102.31.00	-- Reprodutores de raça pura.....	
0102.39.00	-- Outros.....	5
0102.90.00	- Outros.....	5
01.03	Animais vivos da espécie suína.	
0103.10.00	- Reprodutores de raça pura.....	5
	- Outros:	
0103.91.00	-- De peso inferior a 50 kg.....	5
0103.92.00	-- De peso igual ou superior a 50 kg.....	5
01.04	Animais vivos das espécies ovina e caprina.	
0104.10	- Ovinos:	
0104.10.12	-- Reprodutores de raça pura.....	5
0104.10.19	-- Outros.....	5
0104.20	- Caprinos:	
0104.20.21	-- Reprodutores de raça pura.....	5
0104.20.29	-- Outros.....	5
01.05	Aves da espécie <i>Gallus domesticus</i>, patos, gansos, perus, peruas e galinhas-d'angola (pintadas), das espécies domésticas, vivos.	
	- De peso não superior a 185 g:	

Código	Designação das mercadorias	IVA OGE 2022 (%)
0105.11.00	-- Aves da espécie <i>Gallus domesticus</i>	5
0105.12.00	-- Peruas e perus	5
0105.13.00	-- Patos	5
0105.14.00	-- Gansos	5
0105.15.00	-- Galinhas-d'angola (Pintadas)	5
	-Outros:	
0105.94.00	-- Aves da espécie <i>Gallus domesticus</i>	5
0105.99.00	-- Outros	5
01.06	Outros animais vivos.	
0106.13.00	-- Camelos e outros camelídeos (<i>Camelidae</i>)	5
0106.14.00	-- Coelhos e Lebres	5
0106.19.00	Outros	5
	-Insectos:	
0106.41.00	-- Abelhas	5
02.03	Carnes de animais da espécie suína, frescas, refrigeradas ou congeladas.	
0203.12.00	Pernas, pás e respectivos pedaços, não desossados (Frescas)	7
0203.19.00	Outras (carnes suínas frescas)	7
0203.22.00	Pernas, pás e respectivos pedaços, não desossados (congeladas)	7
0203.29.00	Outras (carnes suínas frescas)	7
02.04	Carnes de animais das espécies ovina ou caprina, frescas, refrigeradas ou congeladas.	
0204.22.00	Outras peças não desossadas (carnes de espécie ovina frescas ou refrigeradas)	7
0204.23.00	Desossadas (carnes de espécie ovina frescas ou refrigeradas)	7
0204.42.00	Outras peças não desossadas (carnes de espécie ovina frescas ou refrigeradas)	7
0204.43.00	Desossadas (carnes de espécie ovina frescas ou refrigeradas)	7
0204.50.00	Carnes de animais da espécie caprina	7
02.06	Miudezas comestíveis de animais das espécies bovina, suína, ovina, caprina, cavalariça, asinina e muar, frescas, refrigeradas ou congeladas.	
0206.10.00	- Da espécie bovina, frescas ou refrigeradas	7
	Da espécie bovina, congeladas:	
0206.21.00	Línguas	7
0206.22.00	Figados	7
0206.29.00	Outras (miudezas)	7
	Da espécie suína, congeladas:	
0206.30.00	Da espécie suína, frescas ou refrigeradas	7

Código	Designação das mercadorias	IVA OGE 2022 (%)
	Da espécie suína, congeladas:	
0206.41.00	Figados	7
0206.49.00	Outras (miudeza)	7
0206.80.00	Outras, frescas ou refrigeradas	7
0206.90.00	Outras, congeladas	7
02.07	Carnes e miudezas, comestíveis, frescas, refrigeradas ou congeladas, das aves da posição 01.05.	
0207.13.00	Pedaços e miudezas, frescos ou refrigerados (coxas de frango)	7
0207.14.00	Pedaços e miudezas, congelados (coxas de frango)	7
	De peruas e de perus:	
0207.27.00	Pedaços e miudezas, congelados	7
03.03	Peixes congelados, excepto os filetes de peixes e outra carne de peixes da posição 03.04.	
0303.23.00	Tilápias (<i>Oreochromis</i> spp.).	7
0303.53.00	Sardinha (<i>Sardina pilchardus</i>) e sardinelas (<i>Sardinops</i> spp., <i>Sardinella</i> spp.) espadilha (<i>Sprattus sprattus</i>)	7
0303.55.00	Carapaus (<i>Trachurus</i> spp.)	7
0303.89.00	Outros (cachucho)	7
03.05	Peixes secos	
0305.59.00	Outros (peixe seco comum, excepto bacalhau e outras espécies com códigos pautais específicos)	7
04.01	Leite e nata, não concentrados nem adicionados de açúcar ou de outros edulcorantes.	
0401.10.90	Outros (leite não concentrado nem adicionados de açúcar ou de outros edulcorantes, com um teor, em peso, de matérias gordas, não superior a 1%)	7
0401.20.90	Outros (leite não concentrado nem adicionados de açúcar ou de outros edulcorantes, com um teor, em peso, de matérias gordas, superior a 1%, mas não superior a 6%)	7
0401.40.90	Outros (leite não concentrado nem adicionados de açúcar ou de outros edulcorantes, com um teor, em peso, de matérias gordas, superior a 6%, mas não superior a 10%)	7
0401.50.90	Outros (leite não concentrado nem adicionados de açúcar ou de outros edulcorantes, com um teor, em peso, de matérias gordas, superior a 10%)	7
04.02	Leite e nata, concentrados ou adicionados de açúcar ou de outros edulcorantes.	
0402.10.10	Leite em embalagens de peso inferior ou igual a 25 kg	7
0402.10.90	Outros (Leite em embalagens de peso superior a 25 kg)	7
0402.21.10	Leite em embalagens de peso inferior ou igual a 25 kg sem adição de açúcar de outros edulcorantes	7
0402.21.90	Outros (Leite em embalagens de peso superior a 25 kg) sem adição de açúcar de outros	7

Código	Designação das mercadorias	IVA OGE 2022 (%)
	edulcorantes.	
0402.29.10	Leite em embalagens de peso inferior ou igual a 25 kg sem adição de açúcar de outros edulcorantes	7
0402.29.90	Outros (Leite em embalagens de peso superior a 25 kg sem adição de açúcar de outros edulcorantes).	7
0402.99.30	Leite condensado	7
0402.99.90	Outros (leite líquido)	7
04.07	Ovos de aves, com casca, frescos, conservados ou cozidos.	
0407.21.00	De aves da espécie <i>Gallus domesticus</i> (aves comuns)	7
0407.29.00	Outros (ovos de outras espécies de aves)	7
05.11	Produtos de origem animal, não especificados nem compreendidos noutras posições; animais mortos dos Capítulos 1 ou 3, impróprios para alimentação humana.	
0511.10.00	- Sêmen de bovino.....	5
06.01	Bolbos, tubérculos, raízes tuberosas, rebentos e rizomas, em repouso vegetativo, em vegetação ou em flor; mudas, plantas e raízes de chicória, excepto as raízes da posição 12.12.	
0601.10.00	- Bolbos, tubérculos, raízes tuberosas, rebentos e rizomas, em repouso vegetativo.....	5
0601.20.00	- Bolbos, tubérculos, raízes tuberosas, rebentos e rizomas, em vegetação ou em flor; mudas, plantas e raízes de chicória.....	5
06.02	Outras plantas vivas (incluindo as suas raízes), estacas e enxertos; micélios de cogumelos.	
0602.10.00	- Estacas não enraizadas e enxertos.....	5
0602.20.00	- Árvores, arbustos e silvados, de fruta, enxertados ou não.....	5
0602.30.00	- Rododendros e azáleas, enxertados ou não.....	5
0602.40.00	- Roseiras, enxertadas ou não.....	5
0602.90.00	- Outros.....	5
07.01	Batatas, frescas ou refrigeradas.	
0701.10.00	Batata-semente...	5
0701.90.00	Outras (batatas, excepto a bata-semente)...	7
07.03	Cebolas, chalotas, alhos, alhos-porros e outros produtos hortícolas aliáceos, frescos ou refrigerados.	
0703.10.00	Cebolas e chalotas	7
0703.20.00	Alhos	7
0713.33.00	Feijão comum (<i>Phaseolus vulgaris</i>)	7
09.09	Sementes de anis (erva-doce), badiana (anis-estrelado), funcho, coentro, cominho ou	

Código	Designação das mercadorias	IVA OGE 2022 (%)
	alcaravia; bagas de zimbro.	
0909.21.00	Não trituradas nem em pó	5
0909.22.00	Trituradas ou em pó	5
0909.31.00	Não trituradas nem em pó	5
0909.32.00	Trituradas ou em pó	5
0909.61.00	Não triturados nem em pó	5
0909.62.00	Triturados ou em pó	5
10.01	Trigo e mistura de trigo com centeio (mêteil).	
1001.11.00	Para sementeira	5
1001.19.00	Outro (Trigo em grão)	5
10.02	Centeio.	
1002.10.00	Para sementeira	5
10.03	Cevada.	
1003.10.00	Para sementeira	5
10.04	Aveia.	
1004.10.00	Para sementeira	5
10.05	Milho.	
1005.10.00	Para sementeira	5
1005.90.00	Outro (Milho em grão)	7
10.06	Arroz	
1006.10.00	Arroz com casca (<i>arroz paddy</i>)	7
1006.20.00	Arroz descascado (arroz cargo ou castanho)	7
1006.30.00	Arroz semi-branqueado ou branqueado, mesmo polido ou glaceado	7
1006.40.00	Arroz partido (Trincas de arroz)	7
10.07	Sorgo de grão.	
1007.10.00	Para sementeira	5
10.08	Trigo mourisco, painço e alpista; outros cereais.	
	Painço:	
1008.21.00	Para sementeira	5
1008.90.00	Outros cereais	7
11.01	Farinhas de trigo ou de mistura de trigo com centeio (mêteil).	
1101.00.10	- Em embalagens de peso inferior ou igual a 25 kg	7
1101.00.90	- Outro (Em embalagens de peso superior a 25 kg)	7
11.02	Farinha de cereais, excepto de trigo ou de misturas de trigo com centeio (mêteil).	
1102.20	Farinha de milho:	

Código	Designação das mercadorias	IVA OGE 2022 (%)
1102.20.10	Em embalagens de peso inferior ou igual a 25 kg	7
1102.20.90	Outros (Em embalagens de peso superior a 25 kg)	7
11.03	Grumos, sêmola e pellets, de cereais.	
1103.11.00	Grumos, sêmolas de trigo	7
11.06	Farinhas, sêmolas e pós, dos legumes de vagem, secos, da posição 07.13, de sagu ou das raízes ou tubérculos da posição 07.14 e dos produtos do Capítulo 8.	
1106.20	- De sagu ou das raízes ou tubérculos, da posição 07.14:	
11.06.20.10	Farinha de mandioca (fuba de bombo)	7
12.01	Soja, mesmo triturada.	
1201.10.00	Para sementeira	5
1201.90.00	Outros (Soja)	7
12.02	Amendoins não torrados nem de outro modo cozidos, mesmo descascados ou triturados.	
1202.30.00	Para sementeira	5
1204.00.00	Linhaça (sementes de linho), mesmo trituradas	7
12.05	Sementes de nabo silvestre ou de colza, mesmo trituradas.	
1205.10.00	Para sementeira (nabo)	5
1206.00.00	Sementes de girassol, mesmo trituradas	7
12.07	Outras sementes e frutos oleaginosos, mesmo triturados.	
	Sementes de algodão:	
1207.21.00	Para sementeira	5
1207.30.00	Sementes de ricino	5
1207.40.00	Sementes de gergelim	5
1207.50.00	Sementes de mostarda	5
1207.60.00	Sementes de cártamo (<i>Carthamus tinctorius</i>)	5
1207.70.00	Sementes de melão	5
1207.91.00	Sementes de dormideira ou papoula	5
12.09	Sementes, frutos e esporos, para sementeira	
1209.10.00	Sementes de beterraba sacarina	5
	Sementes de plantas forrageiras:	
1209.21.00	Sementes de luzema (alfafa)	5
1209.22.00	Sementes de trevo (<i>Trifolium spp.</i>)	5
1209.23.00	Sementes de festuca	5
1209.24.00	Sementes de pasto dos prados do Kentucky (<i>Poa pratensis</i> L.)	5
1209.25.00	Sementes de azevém (<i>Lolium multiflorum</i> Lam., <i>Lolium perenne</i> L.)	5

Código	Designação das mercadorias	IVA OGE 2022 (%)
1209.30.00	Sementes de plantas herbáceas cultivadas especialmente pelas suas flores	5
1209.91.00	Sementes de produtos hortícolas	5
12.12	Alfarroba, algas, beterraba sacarina e cana-de-açúcar, frescas, refrigeradas, congeladas ou secas, mesmo em pó; caroços e amêndoas de frutos e outros produtos vegetais (incluindo as raízes de chicória não torradas, da variedade <i>Cichorium intybus sativum</i>) usados principalmente na alimentação humana, não especificados nem compreendidos noutras posições.	
1212.91.00	-- Beterraba sacarina.....	5
1212.92.00	-- Alfarroba.....	5
1212.93.00	Cana de Açúcar.....	5
15.07	Óleo de soja e respectivas fracções, mesmo refinados, mas não quimicamente modificados.	
1507.10.00	Óleo em bruto, mesmo degomado (Soja)	7
1507.90.00	Outros (Óleo de soja refinado)	7
15.08	Óleo de amendoim e respectivas fracções, mesmo refinados, mas não quimicamente modificados.	
1507.90.00	Outros (Óleo de amendoim refinado)	7
15.11	Óleo de palma e respectivas fracções, mesmo refinados, mas não quimicamente modificados.	
1511.10.00	-Óleo em bruto (palma)	7
1511.90.00	- Outros (Óleo de palma refinado)	7
15.12	Óleos de girassol, de cártamo ou de algodão e respectivas fracções, mesmo refinados, mas não quimicamente modificados.	
1512.11.00	--Óleo em bruto, mesmo degomado (Girassol)	7
1512.19.00	-- Outros (Óleos de girassol refinado)	7
15.16	Gorduras e óleos animais ou vegetais e respectivas fracções, parcial ou totalmente hidrogenados, interesterificados, reesterificados ou elaidinizados, mesmo refinados, mas não preparados de outro modo.	
1516.10.00	- Gorduras e óleos animais e respectivas fracções	7
1516.20.00	- Gorduras e óleos vegetais e respectivas fracções	7
1517.10.00	- Margarina, excepto a margarina líquida	7
1601.00.00	Enchidos e produtos semelhantes, de carne, miudezas ou sangue; preparações alimentícias à base de tais produtos.	7
17.01	Açúcares de cana ou de beterraba e sacarose quimicamente pura, no estado sólido.	
1701.12.90	Outros (Açúcar em embalagens superior a 25 kg)	7
1701.13	Açúcar de cana mencionado na Nota de subposição 2 do presente Capítulo (obtido sem	

Código	Designação das mercadorias	IVA OGE 2022 (%)
	centrifugação):	
1701.13.10	Em embalagens de peso inferior ou igual a 25 kg	7
1701.13.90	Outros (açúcar em embalagens de peso superior a 25 kg)	7
1701.14	Outros açúcares de cana	
1701.14.10	Em embalagens de peso inferior ou igual a 25 kg	7
1701.14.90	Outros (açúcar em embalagens de peso inferior ou igual a 25 kg).....	7
1701.91	Açúcares de cana de aromatizantes ou de corantes:	
1701.99.10	Açúcares de cana	7
1901.10.00	Preparações para alimentação de lactentes e crianças de tenra idade, acondicionadas para venda a retalho	7
1901.90.20	-- Leite condensado contendo gordura vegetal.....	7
1901.90.30	-- Leite em pó contendo gordura vegetal ...	7
19.02	Massas alimentícias, mesmo cozidas ou recheadas (de carne ou de outras substâncias) ou preparadas de outro modo, tais como esparguete, macarrão, aletria, lasanha, nhoque, raviole e canelone; cuscuz, mesmo preparado.	
	Massas alimentícias não cozidas, nem recheadas, nem preparadas de outro modo:	
1902.19.00	Outras (Massas alimentícias não cozidas, nem recheadas, nem preparadas de outro modo, excepto as que contenham ovos)	7
19.05	Produtos de padaria, pastelaria ou da indústria de bolachas e biscoitos, mesmo adicionados de cacau; hóstias, cápsulas vazias para medicamentos, obreias, pastas secas de farinha, amido ou fécula, em folhas, e produtos semelhantes.	
1905.90.90	Outros (pão comum)	7
21.02	Leveduras (vivas ou mortas); outros microrganismos monocelulares mortos (excepto as vacinas da posição 30.02); pós para levedar, preparados.	
2102.30.00	Pós para levedar, preparados (fermento para panificação.....)	7
22.01	Águas, incluindo as águas minerais, naturais ou artificiais, e as águas gaseificadas, não adicionadas de açúcar ou de outros edulcorantes nem aromatizadas; gelo e neve.	
2201.10.00	Águas minerais	7
2201.90.00	Outras (águas de mesa)	7
23.02	Sêmeas, farelos e outros resíduos, mesmo em pellets, da peneiração, moagem ou de outros tratamentos de cereais ou de leguminosas.	
2302.10.00	De milho	5
2302.30.00	De trigo	5
2302.40.00	De outros cereais	5
2302.50.00	De leguminosas	5
23.09	Preparações do tipo utilizada na alimentação de animais	

Código	Designação das mercadorias	IVA OGE 2022 (%)
2309.90.10	Para peixes e Aves	5
2309.90.90	Outras (para outros animais)	5
25.01	Sal (incluindo o sal de mesa e o sal desnaturado) e cloreto de sódio puro, mesmo em solução aquosa ou adicionados de agentes antiaglomerantes ou de agentes que assegurem uma boa fluidez; água do mar.	
2501.00	Sal iodizado	
2501.00.10	Refinado em embalagens não superior a 250 gramas (sal)	7
2501.00.19	Outros (Sal em embalagens superior a 250 gramas)	7
2501.00.90	Outros (sal não iodizado para fins industriais)	7
3101.00.00	Adubos (Fertilizantes) de origem animal ou vegetal, mesmo misturados entre si ou tratados quimicamente; adubos (fertilizantes) resultantes da mistura ou do tratamento químico de produtos de origem animal ou vegetal	5
31.02	Adubos (Fertilizantes) minerais ou químicos, azotados (nitrogenados).	
3102.10.00	Ureia, mesmo em solução aquosa	5
3102.21.00	Sulfato de amónio	5
3102.29.00	Outros (adubos e fertilizantes)	5
3102.30.00	Nitrato de amónio, mesmo em solução aquosa	5
3102.40.00	Misturas de nitrato de amónio com carbonato de cálcio ou com outras matérias inorgânicas desprovidas de poder fertilizante	5
3102.50.00	Nitrato de sódio	5
3102.60.00	Sais duplos e misturas de nitrato de cálcio e nitrato de amónio	5
3102.80.00	Misturas de ureia com nitrato de amónio em soluções aquosas ou amoniacaís	5
3102.90.00	Outros, incluindo as misturas não mencionadas nas subposições precedentes	5
31.03	Adubos (Fertilizantes) minerais ou químicos, fosfatados.	
3103.11.00	Que contenham, em peso, 35% ou mais de pentóxido de difósforo (P2O5)	5
3103.19.00	Outros (adubos tipo de fertilizantes diferentes do código anterior)	5
3103.90.00	Outros (adubos tipo de fertilizantes)	5
31.05	Adubos (Fertilizantes) minerais ou químicos que contenham dois ou três dos seguintes elementos fertilizantes: azoto (nitrogénio), fósforo e potássio; outros adubos (fertilizantes); produtos do presente Capítulo apresentados em tabletes ou formas semelhantes, ou ainda em embalagens de peso bruto não superior a 10 kg:	
3105.10.00	Produtos do presente Capítulo apresentados em tabletes ou formas semelhantes, ou ainda em embalagens de peso bruto não superior a 10 kg	5
3105.20.00	Adubos (fertilizantes) minerais ou químicos, que contenham os três elementos fertilizantes: azoto (nitrogénio), fósforo e potássio	5
3105.30.00	Hidrogéneo-ortofosfato de diamónio (fosfato diamónico ou diamoniacal)	5

Código	Designação das mercadorias	IVA OGE 2022 (%)
3105.40.00	Diidrogeno-ortofosfato de amónio (fosfato monoamónico ou monoamoniacal), mesmo misturado com hidrogéno-ortofosfato de diamónio (fosfato diamónico ou diamoniacal)	5
	Outros adubos (fertilizantes) minerais ou químicos, que contenham os dois elementos fertilizantes: azoto (nitrogénio) e fósforo:	
3105.51.00	Que contenham nitratos e fosfatos	5
3105.59.00	Outros	5
3105.60.00	Adubos (fertilizantes) minerais ou químicos, que contenham os dois elementos fertilizantes: fósforo e potássio	5
3105.90.00	Outros (Adubos fertilizantes)	5
32.15	Tintas de impressão, tintas de escrever ou de desenhar e outras tintas, mesmo concentradas ou no estado sólido.	
3215.11.00	Tintas de Impressão (preta)	7
34.01	Sabões; produtos e preparações orgânicos tensoactivos utilizados como sabão, em barras, pães, pedaços ou figuras moldadas, mesmo que contenham sabão; produtos e preparações orgânicos tensoactivos para lavagem da pele, em forma de líquido ou de creme, acondicionados para venda a retalho, mesmo que contenham sabão; papel, pastas (ouates), feltros e falsos tecidos, impregnados, revestidos, ou recobertos de sabão ou de detergentes.	
3401.19.10	Sabão em barra de peso igual ou superior a 1kg	7
3401.19.90	Outros (outros sabões, excepto o sabão em barra de peso igual ou superior a 1kg)	7
3401.20.90	Macarrão de sabão (outros)	7
38.08	Insecticidas, rodenticidas, fungicidas, herbicidas, inibidores de germinação e reguladores de crescimento para plantas, desinfectantes e produtos semelhantes, apresentados em formas ou embalagens para venda a retalho ou como preparações ou ainda sob a forma de artigos, tais como fitas, mechas e velas sulfuradas e papel mata-moscas.	
3808.91.00	Insecticidas	5
3808.92.00	Fungicidas	5
3808.93.00	Herbicida, inibidores de geminação e reguladores de crescimento para plantas	5
3808.94.00	Desinfectantes	5
3808.99.00	Outros	5
39.17	 Tubos e seus acessórios (por exemplo, juntas, cotovelos, flanges, uniões), de plástico.	
3917.39.10	Fita e mangueira de rega gota a gota...	5
39.23	 Artigos de transporte ou de embalagem, de plásticos; rolhas, tampas, capsulas e outros dispositivos para fechar recipientes, de plástico.	
3923.10.00	Caixas, caixotes, engradados e artigos semelhantes	5

Código	Designação das mercadorias	IVA OGE 2022 (%)
3923.21.90	Outros	5
3923.30.90	Outros	5
40.11	Pneumáticos novos, de borracha.	
4011.70.00	Do tipo utilizado em veículos e máquinas agrícolas ou florestais	
48.02	Papel e cartão, não revestidos, do tipo utilizado para escrita, impressão ou outros fins gráficos, e papel e cartão para fabricar cartões ou tiras perfurados, não perfurados, em rolos ou em folhas de forma quadrada ou rectangular, de qualquer dimensão, com exclusão do papel das posições 48.01 ou 48.03; papel e cartão feitos à mão (folha a folha).	
4802.20.00	Papel e cartão próprios para fabricação de papeis ou cartões	7
56.08	Redes de malhas com nós, em panos ou em peça, obtidas a partir de cordéis, cordas ou cabos; redes confeccionadas para a pesca e outras redes confeccionadas, de matérias têxteis.	
	De matérias têxteis sintéticas ou artificiais:	
5608.11.00	Redes confeccionadas para a pesca	7
59.06	Tecidos com borracha, excepto os da posição 59.02	
5906.10.00	Fitas adesivas de largura não superior a 20 cm	
7001.00.00	Cacos, fragmentos e outros desperdícios e resíduos de vidro	7
70.10	Garrafões, garrafas, frascos, boiões, vasos, embalagens tubulares, ampolas e outros recipientes de vidro próprios para transporte ou embalagem; boiões de vidro para conserva; rolhas, tampas e outros dispositivos para fechar recipientes, de vidro.	
7010.20.00	Rolhas, tampas e outros dispositivos de uso semelhante	5
7010.90.10	Garrafas de vidro de vidro de peso superior a 145g mas inferiores a 950g	5
7010.90.90	Outros	5
82.01	Pás, alviões, picaretas, enxadas, sachos, forcados, forquilhas, ancinhos e raspadeiras; machados, podões e ferramentas semelhantes com gume; tesouras de podar de todos os tipos; foices e foicinhas, facas para feno ou para palha, tesouras para sebes, cunhas e outras ferramentas manuais para a agricultura, horticultura ou silvicultura.	
8201.10.00	Pás	
8201.30.00	Alviões, picaretas, enxadas, sachos, ancinhos e raspadeiras	5
8201.40.00	Machados, podões e ferramentas semelhantes com gume	5
8201.50.00	Tesouras de podar (incluindo as tesouras para aves) manipuladas com uma das mãos	5
8201.60.00	Tesouras para sebes, tesouras de podar e ferramentas semelhantes, manipuladas com as duas mãos	5
8201.90.00	Outras ferramentas manuais para agricultura, horticultura e silvicultura	5

Código	Designação das mercadorias	IVA OGE 2022 (%)
82.08	Facas e lâminas cortantes, para máquinas ou para aparelhos mecânicos.	
8208.40.00	Para máquinas de agricultura, horticultura ou silvicultura	5
83.09	Rolhas, tampas e cápsulas para garrafas (incluindo as cápsulas de coroa, as rolhas e cápsulas, de rosca, e as rolhas vertedoras), batoques ou tampões roscados, protectores de batoques ou de tampões, selos de garantia e outros acessórios para embalagem, de metais comuns.	
8309.10.00	Cápsula de Coroa	7
8309.90.10	Tampas utilizadas em latas para bebidas	7
84.17	Fornos industriais ou de laboratório, incluindo os incineradores, não eléctricos.	
8417.20.00	Fornos de padaria, pastelaria ou para a indústria de bolachas e biscoitos	7
8417.90.00	Partes (para forneos)	7
84.19	Aparelhos, dispositivos ou equipamentos de laboratório, mesmo aquecidos electricamente (excepto os fornos e outros aparelhos da posição 85.14), para tratamento de matérias por meio de operações que impliquem mudança de temperatura, tais como aquecimento, cozimento, torrefacção, destilação, rectificação, esterilização, pasteurização, estufagem, secagem, evaporação, vaporização, condensação ou arrefecimento, excepto os de uso doméstico; aquecedores de água não eléctricos, de aquecimento instantâneo ou de acumulação.	
8419.31.00	Para produtos agrícolas	5
84.21	Centrifugadores, incluindo os secadores centrífugos; aparelhos para filtrar ou depurar líquidos ou gases.	
8421.19.00	Outros (aparelhos...)	5
8422.30.00	Máquinas e aparelhos para encher, fechar, arrolhar ou rotular garrafas, caixas, latas, sacos ou outros recipientes; máquinas e aparelhos para capsular garrafas, vasos, tubos e recipientes semelhantes; máquinas e aparelhos para gaseificar bebidas	7
8422.40.00	Outras máquinas e aparelhos para empacotar ou embalar mercadorias (incluindo as máquinas e aparelhos para embalar com película termo-retráctil)	7
8422.90.00	Partes (das máquinas do código anterior)	7
84.24	Aparelhos mecânicos (mesmo manuais) para projectar, dispersar ou pulverizar líquidos ou pós; extintores, mesmo carregados; pistolas aerográficas e aparelhos semelhantes; máquinas e aparelhos de jacto de areia, de jacto de vapor e aparelhos de jacto semelhantes.	
8424.41.00	Pulverizadores portáteis	5
8424.49.00	Outros (aparelhos para irrigação)	5
8424.82.00	Para agricultura ou horticultura	5
8424.90.00	Partes (das máquinas dos códigos anteriores)	5
84.32	Máquinas e aparelhos de uso agrícola, hortícola ou florestal, para preparação ou	

Código	Designação das mercadorias	IVA OGE 2022 (%)
	trabalho do solo ou para cultura; rolos para relvados ou para campos de desporto.	
8432.10.00	Arados e charruas	5
8432.21.00	Grades de discos	5
8432.29.00	Outros (maquinas e parelhos desta classe)	5
8432.31.00	Semeadores, plantadores e transplantadores, de plantio directo	5
8432.39.00	Outro (desta classe)	5
8432.41.00	Espalhadores de estume	5
8432.42.00	Distribuidores de adubos (fertilizantes)	5
8432.80.00	Outras máquinas e aparelhos	5
8432.90.00	Partes	5
84.33	Máquinas e aparelhos para colheita ou debulha de produtos agrícolas, incluindo as enfardadeiras de palha ou forragem; cortadores de relva e ceifeiras; máquinas para limpar ou seleccionar ovos, fruta ou outros produtos agrícolas, excepto as da posição 84.37.	
8433.30.00	Outras máquinas e aparelhos para colher e dispor o feno	5
8433.40.00	Enfardadeiras de palha ou de forragem, incluindo as enfardadeiras – apanhadeiras	5
8433.51.00	Ceifeiras – debulhadoras	5
8433.52.00	Outras máquinas e aparelhos para debulha	5
8433.53.00	Máquinas para colheita de raízes ou tubérculos	5
8433.59.00	Outros (maquinas para colheita)	5
8433.60.00	Máquinas para limpar ou seleccionar ovos, fruta ou outros produtos agrícolas	5
8433.90.00	Partes (das maquinas do código anterior)	5
84.34	Máquinas de ordenhar e máquinas e aparelhos para a indústria de lacticínios.	
8434.10.00	Máquinas de ordenhar	7
8434.20.00	Máquinas e aparelhos para a indústria de lacticínios	7
8434.90.00	Partes (das maquinas e aparelhos do código anterior)	7
84.35	Prensas, esmagadores e máquinas e aparelhos semelhantes, para fabricação de vinho, sidra, sumos (sucos) de fruta ou bebidas semelhantes.	
8435.10.00	Máquinas e aparelhos	7
8435.90.00	Partes (das maquinas e aparelhos do código anterior)	7
84.36	Outras máquinas e aparelhos para agricultura, horticultura, silvicultura, avicultura ou apicultura, incluindo os germinadores equipados com dispositivos mecânicos ou térmicos e as chocadeiras e criadeiras para avicultura.	
8436.10.00	Máquinas e aparelhos para preparação de alimentos ou rações para animais	5
	Máquinas e aparelhos para avicultura, incluindo as chocadeiras e criadeiras:	
8436.21.00	Chocadeiras e criadeiras	5

Código	Designação das mercadorias	IVA OGE 2022 (%)
8436.29.00	Outros (Máquinas e aparelhos para avicultura)	5
8436.80.00	Outras máquinas e aparelhos (Máquinas e aparelhos desta classe)	5
	Partes:	
8436.91.00	De máquinas ou aparelhos para avicultura	5
8436.99.00	Outras (para mquinas e aparelho da posição 84.36)	5
84.37	Máquinas para limpeza, selecção ou peneiração de grãos ou de produtos hortícolas secos; máquinas e aparelhos para a indústria de moagem ou tratamento de cereais ou de produtos hortícolas secos, excepto do tipo utilizado em fazendas.	
8437.10.00	Máquinas para limpeza, selecção ou peneiração de grãos ou de produtos hortícolas secos	7
8437.80.00	Outras máquinas e aparelhos	7
8437.90.00	Partes (das maquinas e aparelhos da posição 84.37)	7
84.38	Máquinas e aparelhos não especificados nem compreendidos noutras posições do presente Capítulo, para preparação ou fabricação industrial de alimentos ou de bebidas, excepto as máquinas e aparelhos para extracção ou preparação de óleos ou gorduras vegetais fixos ou de óleos ou gorduras animais.	
8438.10.00	Máquinas e aparelhos para as indústrias de panificação, pastelaria, bolachas e biscoitos e de massas alimentícias	7
8438.30.00	Máquinas e aparelhos para a indústria de açúcar	7
8438.50.00	Máquinas e aparelhos para preparação de carnes	7
84.41	Outras máquinas e aparelhos para o trabalho de pasta de papel, papel ou cartão, incluindo as cortadeiras de todos os tipos.	
8441.20.00	Máquinas para fabricação de sacos de quaisquer dimensões ou de envelopes	7
8902.00.00	Barcos de pesca (artesanais e de pequeno e médio porte). Para efeitos do IVA essa posição pautal não inclui os navios-fábricas e outras embarcações para o tratamento ou conservação de produtos da pesca.	7
90.05	Binóculos, lunetas, incluindo as astronómicas, telescópios ópticos, e suas armações; outros instrumentos de astronomia e suas armações, excepto os aparelhos de radioastronomia.	
9005.10.00	Binóculos	5
90.14	Bússolas, incluindo as agulhas de marear; outros instrumentos e aparelhos de navegação.	
9014.10.00	Bússolas, incluindo as agulhas de marear	5
90.15	Instrumentos e aparelhos de geodesia, topografia, agrimensura, nivelamento, fotogrametria, hidrografia, oceanografia, hidrologia, meteorologia ou de geofísica, excepto bússolas; telémetros.	
9015.10.00	Telémetros	5

Código	Designação das mercadorias	IVA OGE 2022 (%)
94.06	Construções pré-fabricadas.	
9406.10.10	Estufas para a agricultura (de madeira)	5
9406.90.10	Estufas para a agricultura (de outras matérias)	5
95.07	Canas de pesca, anzóis e outros artigos para a pesca à linha; camaroeiros e redes semelhantes para qualquer finalidade; iscas e chamarizes (excepto os das posições 92.08 ou 97.05) e artigos semelhantes de caça.	
9507.10.00	Canas de pesca	7
9507.20.00	Anzóis, mesmo montados em terminais	7
9507.30.00	Carretos de pesca	7
9507.90.00	Outros (artigos para pesca)	7

**ANEXO II – A QUE SE REFERE O N.º 4 DO ARTIGO 15.º SOBRE AS
ALTERAÇÕES A PAUTA ADUANEIRA EM VIGOR
(Aprovada pelo Decreto Legislativo Presidencial n.º 10/19, de 29 de
Novembro)**

Código	Designação das mercadorias	UQ	D.I OGE 2022 (%)
1	2	3	
02.03	Carnes de animais da espécie suína, frescas, refrigeradas ou congeladas.		
	- Frescas ou refrigeradas:		
0203.12.00	-- Pemas, pás e respectivos pedaços, não desossados.....	Kg	10
0203.19.00	-- Outras.....	Kg	10
	- Congeladas:		
0203.22.00	-- Pemas, pás e respectivos pedaços, não desossados (carne de porco).....	Kg	Livre
0203.29.00	--Outras (carnes de porco).....	Kg	Livre
02.07	Carnes e miudezas, comestíveis, frescas, refrigeradas ou congeladas, das aves da posição 01.05.		
0207.14.00	-- Pedaços e miudezas, congelados (coxa de frango).....	Kg	Livre
02.09	Toucinho sem partes magras, gorduras de porco e de aves, não fundidas, nem extraídas de outro modo, frescos, refrigerados, congelados, salgados ou em salmoura, secos ou fumados (defumados)		
0209.10.00	- De porco.....	Kg	5
0209.90.00	- Outros.....	Kg	5
02.10	Carnes e miudezas, comestíveis, salgadas ou em salmoura, secas ou fumadas (defumados); farinhas e pós, comestíveis, de carnes ou de miudezas.		
	- Carnes da espécie suína:		
0210.11.00	--Pemas, pás e respectivos pedaços, não desossados.....	Kg	30
0210.12.00	-- Entremeadas (Barrigas) e seus pedaços.....	Kg	30
0210.19.00	-- Outras.....	Kg	30
0210.20.00	- Carnes da espécie bovina (carne seca)	Kg	Livre
04.01	Leite e nata, não concentrados nem adicionados de açúcar ou de outros edulcorantes.		
0401.10	- Com um teor, em peso, de matérias gordas, não superior a 1%:		

Código	Designação das mercadorias	UQ	D.I OGE 2022 (%)
0401.10.10	-- Leite (Líquido)		30
0401.10.90	-- Outros (Nata).....	Kg	50
0401.20	- Com um teor, em peso, de matérias gordas, superior a 1%, mas não superior a 6%:		
0401.20.10	-- Leite (Líquido)	Kg	30
0401.20.90	-- Outros (Nata).....	Kg	50
0401.40	- Com um teor, em peso, de matérias gordas, superior a 6%, mas não superior a 10%:		
0401.40.10	-- Leite (Líquido).....	Kg	30
0401.40.90	-- Outros (Nata).....	Kg	50
0401.50	- Com um teor, em peso, de matérias gordas, superior a 10%:		
0401.50.10	-- Leite (Líquido)	Kg	30
0401.50.90	-- Outros (Nata).....	Kg	50
04.02	Leite e nata, concentrados ou adicionados de açúcar ou de outros edulcorantes.		
0402.10	- Em pó, grânulos ou outras formas sólidas, com um teor, em peso, de matérias gordas, não superior a 1,5%.....		
0402.10.10	-- Leite em embalagens de peso inferior ou igual a 25 kg.....	Kg	Livre
0402.10.20	-- Nata.....	Kg	50
0402.10.90	-- Outros (leite em pó).....	Kg	Livre
	- Em pó, grânulos ou outras formas sólidas, com um teor, em peso, de matérias gordas, superior a 1,5%:		
0402.21	-- Sem adição de açúcar ou de outros edulcorantes:		
0402.21.10	-- Leite em embalagens de peso inferior ou igual a 25 kg.....	Kg	Livre
0402.21.20	--- Nata.....	Kg	50
0402.21.90	-- Outros (leite em pó).....	Kg	Livre
0402.29	-- Outros:		
0402.29.10	-- Leite em embalagens de peso inferior ou igual a 25 kg.....	Kg	Livre
0402.29.20	---Nata.....	Kg	50
0402.29.90	-- Outros (leite em pó).....	Kg	Livre
	- Outros:		
0402.91	--Sem adição de açúcar ou de outros edulcorantes:		
0402.91.10	--- Leite em embalagens de peso inferior ou igual a 25 kg.....	Kg	30

Código	Designação das mercadorias	UQ	D.I OGE 2022 (%)
0402.91.20	---Nata.....	Kg	50
0402.91.90	--- Outros (Líquido)	Kg	30
0402.99	--Outros:		
0402.99.10	--- Leite em embalagens de peso inferior ou igual a 25 kg.....	Kg	50
0402.99.20	---Nata.....	Kg	50
04.02.99.30	--- Leite Condensado.....	Kg	50
0402.99.90	--- Outros.....	Kg	50
04.03	Leitelho, leite e nata coalhados, iogurte, quefir e outros leites e natas fermentados ou acidificados, mesmo concentrados ou adicionados de açúcar ou de outros edulcorantes, ou aromatizados ou adicionados de fruta ou de cacau.		
0403.10.00	- Iogurte.....	Kg	30
0403.90.00	- Outros.....	Kg	30
04.05	Manteiga e outras matérias gordas provenientes do leite; pasta de barrar (espalhar) de produtos provenientes do leite.		
0405.10	- Manteiga:		
0405.10.90	-- Outros.....	Kg	20
0405.20.00	- Pasta de barrar (espalhar) de produtos provenientes do leite.....	Kg	20
0405.90.00	- Outras.....	Kg	20
06.03	Flores e botões de flores, cortados, para ramos (buquês) ou para ornamentação, frescos, secos, branqueados, tingidos, impregnados ou preparados de outro modo.		
	- Frescos:		
0603.11.00	-- Rosas.....	Kg	30
0603.12.00	-- Cravos.....	Kg	30
0603.13.00	-- Orquídeas.....	Kg	30
0603.14.00	-- Crisântemos.....	Kg	30
0603.15.00	-- Lírios (<i>Lilium</i> spp.).....	Kg	30
0603.19.00	-- Outros.....	Kg	30
0603.90.00	- Outros.....	Kg	30
10.05	Milho.		
1005.90.00	- Outros (grão de milho).....	Kg	Livre

Código	Designação das mercadorias	UQ	D.I OGE 2022 (%)
10.06	Arroz.		
1006.30.00	- Arroz semi-branqueado ou branqueado, mesmo polido ou glaceado.....	Kg	Livre
1006.40.00	- Arroz partido (Trincas de arroz).....	Kg	Livre
10.08	Trigo mourisco, painço e alpista; outros cereais.		
1008.90.00	- Outros cereais.....	Kg	15
1101.00	Farinhas de trigo ou de mistura de trigo com centeio (<i>méteil</i>).		
1101.00.10	- Em embalagens de peso inferior ou igual a 25 kg.....	Kg	50
1101.00.90	- Outros.....	Kg	50
11.02	Farinha de cereais, excepto de trigo ou de misturas de trigo com centeio (<i>méteil</i>).		
1102.20	- Farinha de milho:		
1102.20.10	- Em embalagens de peso inferior ou igual a 25 kg.....	Kg	50
1102.20.90	- Outros.....	Kg	50
1102.90	- Outras:		
1102.90.10	- Em embalagens de peso inferior ou igual a 25 kg.....	Kg	50
1102.90.90	- Outros.....	Kg	50
11.03	Grumos, sêmola e <i>pellets</i> , de cereais.		
	- Grumos e sêmolas:		
1103.11.00	-- De trigo.....	Kg	Livre
1103.13.00	-- De milho.....	Kg	50
1103.19.00	-- De outros cereais.....	Kg	50
1103.20.00	- <i>Pellets</i>	Kg	50
15.07	Óleo de soja e respectivas fracções, mesmo refinados, mas não quimicamente modificados.		
1507.90.00	- Outros (óleo alimentar).....	Kg	Livre
15.08	Óleo de amendoim e respectivas fracções, mesmo refinados, mas não quimicamente modificados.		
1508.90.00	- Outros (óleo alimentar).....	Kg	Livre
15.11	Óleo de palma e respectivas fracções, mesmo refinados, mas não quimicamente modificados.		
1511.90.00	- Outros (óleo alimentar).....	Kg	Livre

Código	Designação das mercadorias	UQ	D.I OGE 2022 (%)
15.12	Óleos de girassol, de cártamo ou de algodão e respectivas fracções, mesmo refinados, mas não quimicamente modificados.		
	- Óleos de girassol ou de cártamo e respectivas fracções:		
1512.19.00	-- Outros (óleo alimentar).....	Kg	Livre
15.17	Margarina; misturas ou preparações alimentícias de gorduras ou de óleos animais ou vegetais ou de fracções das diferentes gorduras ou óleos do presente Capítulo, excepto as gorduras e óleos alimentícios e respectivas fracções da posição 15.16.		
1517.90.00	- Outras.....	Kg	50
1601.00.00	Enchidos e produtos semelhantes, de carne, miudezas ou sangue; preparações alimentícias à base de tais produtos.....	Kg	40
16.02	Outras preparações e conservas de carne, miudezas ou de sangue.		
1602.10.00	- Preparações homogeneizadas.....	Kg	40
1602.20.00	- De fígados de quaisquer animais.....	Kg	40
	- De aves da posição 01.05:		40
1602.31.00	-- De peruas e de perus.....	Kg	40
1602.32.00	-- De aves da espécie <i>Gallus domesticus</i>	Kg	40
1602.39.00	-- Outras.....	Kg	40
	- Da espécie suína:		40
1602.41.00	-- Pernas e respectivos pedaços.....	Kg	40
1602.42.00	-- Pás e respectivos pedaços.....	Kg	40
1602.49.00	-- Outras, incluindo as misturas.....	Kg	40
1602.50.00	- Da espécie bovina.....	Kg	40
1602.90.00	- Outras, incluindo as preparações de sangue de quaisquer animais.....	Kg	40
17.01	Açúcares de cana ou de beterraba e sacarose quimicamente pura, no estado sólido.		
	- Açúcares brutos, sem adição de aromatizantes ou de corantes:		
1701.12	-- De beterraba:		
1701.12.10	--- Em embalagens de peso inferior ou igual a 25 kg.....	Kg	20
1701.12.90	--- Outros.....	Kg	20
1701.13	-- Açúcar de cana mencionado na Nota de subposição 2 do presente Capítulo:		
1701.13.10	--- Em embalagens de peso inferior ou igual a 25 kg.....	Kg	20

Código	Designação das mercadorias	UQ	D.I OGE 2022 (%)
1701.13.90	--- Outros	Kg	20
1701.14	-- Outros açúcares de cana:		
1701.14.10	--- Em embalagens de peso inferior ou igual a 25 kg.....	Kg	20
1701.14.90	--- Outros	Kg	20
1701.91	-- Adicionados de aromatizantes ou de corantes:		
1701.91.10	--- Açúcares de cana.....	Kg	20
1701.91.19	---Outros.....	Kg	20
1701.99.10	--- Açúcares de cana.....	Kg	20
1701.99.19	---Outros.....	Kg	20
17.04	Produtos de confeitaria sem cacau (incluindo o chocolate branco).		
1704.90	- Outros:	Kg	
1704.90.10	- Rebuçados.....	Kg	50
1704.90.90	- Outros.....	Kg	10
19.01	Extractos de malte; preparações alimentícias de farinhas, grumos, sêmolas, amidos, féculas ou de extractos de malte, que não contenham cacau ou que contenham menos de 40%, em peso, de cacau, calculado sobre uma base totalmente desengordurada, não especificadas nem compreendidas noutras posições; preparações alimentícias de produtos das posições 04.01 a 04.04, que não contenham cacau ou que contenham menos de 5%, em peso, de cacau, calculado sobre uma base totalmente desengordurada, não especificadas nem compreendidas noutras posições.		
1901.90	- Outros:		
1901.90.20	-- Leite condensado contendo gordura vegetal.....	Kg	50
1901.90.30	-- Leite em pó contendo gordura vegetal	Kg	Livre
1901.90.50	-- Leite líquido contendo gordura vegetal	Kg	30
19.02	Massas alimentícias, mesmo cozidas ou recheadas (de carne ou de outras substâncias) ou preparadas de outro modo, tais como esparguete, macarrão, aletria, lasanha, nhoque, raviole e canelone; cuscuz, mesmo preparado.		
	- Massas alimentícias não cozidas, nem recheadas, nem preparadas de outro modo:		
1902.11.00	-- Que contenham ovos.....	Kg	50
1902.19.00	-- Outras.....	Kg	50
1902.20.00	- Massas alimentícias recheadas (mesmo cozidas ou preparadas de outro modo).....	Kg	50
1902.30.00	- Outras massas alimentícias.....	Kg	50

Código	Designação das mercadorias	UQ	D.I OGE 2022 (%)
1902.40.00	- Cuscuz.....	Kg	50
19.04	Produtos à base de cereais, obtidos por expansão ou por torrefacção (flocos de milho (<i>corn flakes</i>), por exemplo); cereais (excepto milho) em grãos ou sob a forma de flocos ou de outros grãos trabalhados (com excepção da farinha, do grumo e da sêmola), pré-cozidos ou preparados de outro modo, não especificados nem compreendidos noutras posições.		
1904.10.00	- Produtos à base de cereais, obtidos por expansão ou por torrefacção.....	Kg	40
1904.20.00	- Preparações alimentícias obtidas a partir de flocos de cereais não torrados ou de misturas de flocos de cereais não torrados com flocos de cereais torrados ou expandidos.....	Kg	40
1904.30.00	- Trigo <i>bulgur</i>	Kg	40
1904.90.00	- Outros.....	Kg	40
19.05	Produtos de padaria, pastelaria ou da indústria de bolachas e biscoitos, mesmo adicionados de cacau; hóstias, cápsulas vazias para medicamentos, obreias, pastas secas de farinha, amido ou fécula, em folhas, e produtos semelhantes.		
1905.10.00	- Pão crocante denominado <i>knäckebrot</i>	Kg	40
1905.20.00	- Pão de especiarias.....	Kg	40
	- Bolachas e biscoitos, adicionados de edulcorantes; <i>waffles</i> e <i>wafers</i> :		
1905.31.00	-- Bolachas e biscoitos, adicionados de edulcorantes.....	Kg	50
1905.32.00	-- <i>Waffles</i> e <i>wafers</i>	Kg	50
1905.40.00	- Tostas (torradas), pão torrado e produtos semelhantes torrados.....	Kg	50
1905.90	- Outros:		
1905.90.20	-- Obreias.....	Kg	40
1905.90.30	-- Pasta seca de farinha, amido ou de fécula, em folhas, e produtos semelhantes.....	Kg	40
1905.90.90	-- Outros (pão comum).....	Kg	30
21.03	Preparações para molhos e molhos preparados; condimentos e temperos compostos; farinha de mostarda e mostarda preparada.		
2103.20.00	--Ketchup e outros molhos de tomate.....	Kg	50
2103.90	- Outros		
2103.90.20	-- Maionese.....	Kg	50
2103.90.90	-- Outros.....	Kg	20
22.04	Vinhos de uvas frescas, incluindo os vinhos enriquecidos com álcool; mostos de uvas, excluindo os da posição 20.09.		

Código	Designação das mercadorias	UQ	D.I OGE 2022 (%)
2204.10	- Vinhos espumantes e vinhos espumosos:		
2204.10.10	-- Champanhe.....	L	50
2204.10.90	-- Outros.....	L	50
	- Outros vinhos; mostos de uvas cuja fermentação tenha sido impedida ou interrompida por adição de álcool:		
2204.21.00	-- Em recipientes de capacidade não superior a 2 l.....	L	50
2204.22.00	-- Em recipientes de capacidade superior a 2 l, mas não superior a 10 l...	L	50
2204.29.00	-- Outros.....	L	50
22.05	Vermutes e outros vinhos de uvas frescas aromatizados por plantas ou substâncias aromáticas.		
2205.10.00	- Em recipientes de capacidade não superior a 2 l.....	L	50
2205.90.00	- Outros.....	L	50
2209.00.00	Vinagres e seus sucedâneos obtidos a partir do ácido acético, para usos alimentares.....	L	40
23.09	Preparações do tipo utilizado na alimentação de animais.		
2309.90	- Outras:		
2309.90.90	-- Outras.....	Kg	50
24.01	Tabaco não manufacturado; desperdícios de tabaco.		
2401.10.00	- Tabaco não destalado.....	Kg	55
2401.20.00	- Tabaco total ou parcialmente destalado.....	Kg	55
2401.30.00	- Desperdícios de tabaco.....	Kg	55
24.02	Charutos, cigarrilhas e cigarros, de tabaco ou dos seus sucedâneos.		
2402.10.00	- Charutos e cigarrilhas, que contenham tabaco.....	Kg	55
2402.20.00	- Cigarros que contenham tabaco.....	Kg	55
2402.90.00	- Outros.....	Kg	55
24.03	Outros produtos de tabaco e seus sucedâneos, manufacturados; tabaco “homogeneizado” ou “reconstituído”; extractos e molhos de tabaco.		
	- Outros:		
2403.91.00	-- Tabaco “homogeneizado” ou “reconstituído”.....	Kg	55
2403.99.00	-- Outros.....	Kg	55
2501.00	Sal (incluindo o sal de mesa e o sal desnaturado) e cloreto de sódio puro, mesmo em solução aquosa ou adicionados de agentes antiaglomerantes ou de agentes que assegurem uma boa fluidez; água do mar.		

Código	Designação das mercadorias	UQ	D.I OGE 2022 (%)
2501.00.10	- Sal iodizado.....	Kg	50
2501.00.90	- Outros.....	Kg	50
30.05	Pastas (<i>ouates</i>), gazes, ataduras e artigos análogos (por exemplo, pensos (curativos), esparadrapos, sinapismos), impregnados ou recobertos de substâncias farmacêuticas ou acondicionados para venda a retalho para usos medicinais, cirúrgicos, dentários ou veterinários.		
3005.90.90	--Outros.....	Kg	50
32.08	Tintas e vernizes, à base de polímeros sintéticos ou de polímeros naturais modificados, dispersos ou dissolvidos em meio não aquoso; soluções definidas na Nota 4 do presente Capítulo.		
3208.10.00	-À base de poliésteres.....	Kg	50
3208.20.00	-À base de polímeros acrílicos ou vinílicos.....	Kg	50
3208.90.00	-Outros.....	Kg	50
32.09	Tintas e vernizes, à base de polímeros sintéticos ou de polímeros naturais modificados, dispersos ou dissolvidos num meio aquoso.		
3209.10.00	-À base de polímeros acrílicos ou vinílicos.....	Kg	50
3209.90.00	-Outros.....	Kg	50
34.01	Sabões; produtos e preparações orgânicos tensoactivos utilizados como sabão, em barras, pães, pedaços ou figuras moldadas, mesmo que contenham sabão; produtos e preparações orgânicos tensoactivos para lavagem da pele, em forma de líquido ou de creme, acondicionados para venda a retalho, mesmo que contenham sabão; papel, pastas (<i>ouates</i>), feltros e falsos tecidos, impregnados, revestidos, ou recobertos de sabão ou de detergentes.		
	- Sabões, produtos e preparações orgânicos tensoactivos, em barras, pães, pedaços ou figuras moldadas, e papel, pastas (<i>ouates</i>), feltros e falsos tecidos, impregnados, revestidos ou recobertos de sabão ou de detergentes:		
3401.11	-- De toucador (incluindo os de uso medicinal):		
3401.11.10	---De toucador.....	Kg	50
3401.19	--Outros:		
3401.19.10	---Sabão em barra de peso igual ou superior a 1kg.....	Kg	50
3401.19.90	---Outros.....	Kg	50
3401.20	-Sabões sob outras formas:		50
3401.20.10	--Em líquido.....	L	50
3401.20.90	--Outros.....	Kg	50

Código	Designação das mercadorias	UQ	D.I OGE 2022 (%)
3401.30.00	-Produtos e preparações orgânicos tensoactivos para lavagem da pele, sob a forma de líquido ou de creme, acondicionados para venda a retalho, mesmo que contenham sabão.....	Kg	50
34.02	Agentes orgânicos de superfície (excepto sabões); preparações tensoactivas, preparações para lavagem (incluindo as preparações auxiliares para lavagem) e preparações para limpeza, mesmo que contenham sabão, excepto as da posição 34.01.		
	-Agentes orgânicos de superfície, mesmo acondicionados para venda a retalho:		
3402.11.00	--Aniónicos.....	Kg	50
3402.12.00	--Catiónicos.....	Kg	50
3402.13.00	--Não iónicos.....	Kg	50
3402.19.00	--Outros.....	Kg	50
35.06	Colas e outros adesivos preparados, não especificados nem compreendidos noutras posições; produtos de qualquer espécie utilizados como colas ou adesivos, acondicionados para venda a retalho como colas ou adesivos, de peso líquido não superior a 1 kg:		
3506.10.00	-Produtos de qualquer espécie utilizados como colas ou adesivos, acondicionados para venda a retalho como colas ou adesivos, de peso líquido não superior a 1 kg.....	Kg	30
39.19	Chapas, folhas, tiras, fitas, películas e outras formas planas, auto-adesivas, de plástico, mesmo em rolos.		
3919.10.00	-Em rolos de largura não superior a 20 cm.....	Kg	30
3919.90.00	-Outras.....	Kg	30
39.20	Outras chapas, folhas, películas, tiras e lâminas, de plástico não alveolar, não reforçadas nem estratificadas, sem suporte, nem associadas de forma semelhante a outras matérias.		
	-De polímeros de cloreto de vinilo:		
3920.43.00	--Que contenham, em peso, pelo menos 6% de plastificantes.....	Kg	10
3920.49.00	--Outras.....	Kg	10
	-De polímeros acrílicos:		
3920.51.00	--De poli(metacrilato de metilo).....	Kg	10
3920.59.00	--Outras.....	Kg	10
	-De policarbonatos, de resinas alquídicas, de poliésteres alifáticos ou de outros poliésteres:		
3920.61.00	--De policarbonatos.....	Kg	10

Código	Designação das mercadorias	UQ	D.I OGE 2022 (%)
3920.62.00	--De poli(tereftalato de etileno).....	Kg	10
3920.63.00	--De poliésteres não saturados.....	Kg	10
3920.69.00	--De outros poliésteres.....	Kg	10
	-De celulose ou dos seus derivados químicos:		
3920.71.00	--De celulose regenerada.....	Kg	10
3920.73.00	--De acetatos de celulose.....	Kg	10
3920.79.00	--De outros derivados da celulose.....	Kg	10
	-De outro plástico:		
3920.91.00	--De poli(butiral de vinilo).....	Kg	10
3920.92.00	--De poliamidas.....	Kg	10
3920.93.00	--De resinas amínicas.....	Kg	10
3920.94.00	--De resinas fenólicas.....	Kg	10
3920.99.00	--De outro plástico.....	Kg	10
39.21	Outras chapas, folhas, películas, tiras e lâminas, de plástico.		
	-Produtos alveolares:		
3921.12.00	--De polímeros de cloreto de vinilo.....	Kg	10
3921.13.00	--De poliuretanos.....	Kg	10
3921.14.00	--De celulose regenerada.....	Kg	10
3921.19.00	--De outro plástico.....	Kg	10
39.23	Artigos de transporte ou de embalagem, de plástico; rolhas, tampas, cápsulas e outros dispositivos para fechar recipientes, de plástico.		
	-Sacos de quaisquer dimensões, bolsas e cartuchos:		
3923.21	--De polímeros de etileno:		
3923.21.10	--- Sacos de quaisquer dimensões destinados exclusivamente para embalar produtos, excepto os de transporte.....	Kg	50
3923.29	--De outro plástico:		
3923.29.10	---Sacos de quaisquer dimensões destinados exclusivamente para embalar produtos, excepto os de transporte.....	Kg	50
3923.30	-Garrações, garrafas, frascos e artigos semelhantes:		
3923.30.20	-- Garrações e Garrafas de capacidade superior a 15 litros.....	Kg	50

Código	Designação das mercadorias	UQ	D.I OGE 2022 (%)
3923.30.90	--Outros	Kg	50
3923.50.00	-Rolhas, tampas, cápsulas e outros dispositivos para fechar recipientes.....	Kg	30
3923.90.00	- Outros.....	Kg	30
44.02	Carvão vegetal (incluindo o carvão de cascas ou de caroços), mesmo aglomerado.		
4402.10.00	-De bambu.....	Kg	50
4402.90.00	-Outros.....	Kg	50
44.03	Madeira em bruto, mesmo descascada, desalburnada ou esquadriada.		
4403.10.00	-Tratada com tinta, creosoto ou com outros agentes de conservação.....	m³	50
4403.20.00	-Outras, de coníferas.....	m³	50
	- Outras, de madeiras tropicais:		
4403.41.00	--Dark Red Meranti, Light Red Meranti e Meranti Bakau.....	m³	50
4403.49.00	--Outras.....	m³	50
	-Outras:		
4403.91.00	--De carvalho (<i>Quercus</i> spp.).....	m³	50
4403.92.00	--De faia (<i>Fagus</i> spp.).....	m³	50
4403.99.00	--Outras.....	m³	50
44.18	Obras de marcenaria ou de carpintaria para construções, incluindo os painéis celulares, os painéis montados para revestimento de pavimentos (pisos) e as fasquias para telhados (<i>shingles</i> e <i>shakes</i>), de madeira.		
4418.10.00	-Janelas, janelas de sacada e respectivos caixilhos e alizares...	Kg	50
4418.20.00	-Portas e respectivos caixilhos, alizares e soleiras.....	Kg	50
4418.40.00	-Cofragens para betão.....	Kg	50
4418.50.00	-Fasquias para telhados (<i>shingles</i> e <i>shakes</i>).....	Kg	50
4418.60.00	-Postes e vigas.....	Kg	50
	-Painéis montados para revestimento de pavimentos (pisos):		
4418.73.00	--De bambu ou com, pelo menos, a camada superior de bambu.....	Kg	50
4418.74.00	-- Outros, para pavimentos (pisos) em mosaico.....	Kg	50
4418.75.00	--Outros, de camadas múltiplas.....	Kg	50
4418.79.00	--Outros.....	Kg	50

Código	Designação das mercadorias	UQ	D.I OGE 2022 (%)
	-Outras:		
4418.91.00	-- De bambu.....	Kg	50
4418.99.00	--Outras.....	Kg	50
44.20	Madeira marchetada e madeira incrustada; estojos e guarda-jóias, para joalharia e ourivesaria, e obras semelhantes, de madeira; estatuetas e outros objectos de ornamentação, de madeira; artigos de mobiliário, de madeira, que não se incluam no Capítulo 94.		
4420.10.00	-Estatuetas e outros objectos de ornamentação, de madeira.....	Kg	50
4420.90.00	-Outros.....	Kg	50
44.21	Outras obras de madeira.		
4421.10.00	-Cabides para vestuário.....	Kg	50
	-Outras:		
4421.91.00	-- De bambu.....	Kg	50
4421.99.00	-- Outras.....	Kg	50
48.08	Papel e cartão canelados (mesmo recobertos por colagem), encrespados, plissados, gofrados, estampados ou perfurados, em rolos ou em folhas, excepto o papel do tipo descrito no texto da posição 48.03.		
4808.10.00	-Papel e cartão canelados, mesmo perfurados.....	Kg	50
4808.40.00	-Papéis <i>Kraft</i> , encrespados ou plissados, mesmo gofrados, estampados ou perfurados.....	Kg	50
4808.90.00	-Outros.....	Kg	50
48.14	Papel de parede e revestimentos de parede semelhantes; papel para vitrais.		
4814.20.00	-Papel de parede e revestimentos de parede semelhantes, constituídos por papel revestido ou recoberto, no lado da face, por uma camada de plástico granada, gofrada, colorida, impressa com desenhos ou decorada de qualquer outra forma.....	Kg	20
4814.90.00	-Outros.....	Kg	20
48.17	Envelopes, aerogramas, bilhetes-postais não ilustrados e cartões para correspondência, de papel ou cartão; caixas, sacos e semelhantes, de papel ou cartão, que contenham um sortido de artigos para correspondência.		
4817.10.00	-Envelopes.....	Kg	50
4817.20.00	-Aerogramas, bilhetes-postais não ilustrados e cartões para correspondência.....	Kg	50
4817.30.00	-Caixas, sacos e semelhantes, de papel ou cartão, que contenham um sortido de artigos para correspondência.....	Kg	50
48.19	Caixas, sacos, bolsas, cartuchos e outras embalagens, de papel, cartão, pasta (<i>ouate</i>) de celulose ou de mantas de fibras de celulose; cartonagens para escritórios, lojas e estabelecimentos semelhantes.		

Código	Designação das mercadorias	UQ	D.I OGE 2022 (%)
4819.10.00	-Caixas de papel ou cartão, canelados.....	Kg	50
4819.20.00	-Caixas e cartonagens, dobráveis, de papel ou cartão, não canelados.....	Kg	50
4819.30.00	-Sacos cuja base tenha largura igual ou superior a 40 cm.....	Kg	50
4819.40.00	-Outros sacos; bolsas e cartuchos.....	Kg	50
4819.50	-Outras embalagens, incluindo as capas para discos:		
4819.50.10	--Embalagens para ovo (cartões para ovo).....	Kg	50
4819.50.90	--Outras embalagens, incluindo as capas para discos	Kg	50
4819.60.00	-Cartonagens para escritórios, lojas e estabelecimentos semelhantes.....	Kg	50
49.01	Livros, brochuras e impressos semelhantes, mesmo em folhas soltas.		
4901.99.40	--Livros contendo conteúdo indecente (obseno).....	Kg	50
56.03	Falsos tecidos, mesmo impregnados, revestidos, recobertos ou estratificados.		
	-De filamentos sintéticos ou artificiais:		
5603.11.00	--De peso não superior a 25 g/m ²	Kg	30
5603.12.00	--De peso superior a 25 g/m ² , mas não superior a 70 g/m ²	Kg	30
5603.13.00	--De peso superior a 70 g/m ² , mas não superior a 150 g/m ²	Kg	30
	-Outros:		
5603.91.00	--De peso não superior a 25 g/m ²	Kg	30
5603.92.00	--De peso superior a 25 g/m ² , mas não superior a 70 g/m ²	Kg	30
5603.93.00	--De peso superior a 70 g/m ² mas não superior a 150 g/m ²	Kg	30
63.02	Roupas de cama, mesa, toucador ou cozinha.		
6302.10.00	-Roupas de cama, de malha.....	Kg	50
	-Outras roupas de cama, estampadas:		
6302.21.00	--De algodão.....	Kg	50
6302.22.00	--De fibras sintéticas ou artificiais.....	Kg	50
6302.29.00	--De outras matérias têxteis.....	Kg	50
	-Outras roupas de cama:		
6302.31.00	--De algodão.....	Kg	50

Código	Designação das mercadorias	UQ	D.I OGE 2022 (%)
6302.32	--De fibras sintéticas ou artificiais:		
6302.32.10	-- Lençóis descartáveis para uso hospitalar	Kg	50
6302.32.90	-- Outras	Kg	50
6302.39.00	--De outras matérias têxteis.....	Kg	50
6302.40.00	-Roupas de mesa, de malha.....	Kg	50
	-Outras roupas de mesa:		
6302.51.00	--De algodão.....	Kg	50
6302.53.00	--De fibras sintéticas ou artificiais.....	Kg	50
6302.59.00	--De outras matérias têxteis.....	Kg	50
6302.60.00	-Roupas de toucador ou de cozinha, de tecidos turcos de algodão....	Kg	50
	-Outras:		
6302.91.00	--De algodão.....	Kg	50
6302.93.00	--De fibras sintéticas ou artificiais.....	Kg	50
6302.99.00	--De outras matérias têxteis.....	Kg	50
63.03	Cortinados, cortinas, reposteiros e estores; sanefas.		
	- De malha:		
6303.12.00	--De fibras sintéticas.....	Kg	50
6303.19.00	--De outras matérias têxteis.....	Kg	50
	-Outros:		
6303.91.00	--De algodão.....	Kg	50
6303.92.00	--De fibras sintéticas.....	Kg	50
6303.99.00	--De outras matérias têxteis.....	Kg	50
63.04	Outros artigos para guarnição de interiores, excepto os da posição 94.04.		
	-Colchas:		
6304.11.00	--De malha.....	Kg	50
6304.19.00	--Outras.....	Kg	50
	-Outros:		
6304.91.00	--De malha.....	Kg	50

Código	Designação das mercadorias	UQ	D.I OGE 2022 (%)
6304.92.00	-- De algodão, excepto de malha.....	Kg	50
6304.93.00	-- De fibras sintéticas, excepto de malha	Kg	50
6304.99.00	-- De outras matérias têxteis, excepto de malha.....	Kg	50
63.05	Sacos de quaisquer dimensões, para embalagem.		
6305.20.00	-De algodão.....	Kg	50
	-De matérias têxteis sintéticas ou artificiais:		
6305.32.00	--Recipientes flexíveis para produtos a granel.....	Kg	20
63.07	Outros artigos confeccionados, incluindo os moldes para vestuário.		
6307.10.00	-Rodilhas, esfregões, panos de prato ou de cozinha, flanelas e artigos de limpeza semelhantes.....	Kg	20
6307.20.00	-Cintos e coletes salva-vidas.....	Kg	20
6307.90.00	-Outros.....	Kg	20
6309.00.00	Artigos de matérias têxteis e artigos de uso semelhante, usados.....	Kg	20
63.10	Trapos, cordéis, cordas e cabos, de matérias têxteis, em forma de desperdícios ou de artigos inutilizados.		
6310.10.00	-Escolhidos.....	Kg	20
6310.90.00	-Outros.....	Kg	20
68.10	Obras de cimento, de betão ou de pedra artificial, mesmo armadas.		
	-Telhas, ladrilhos, placas (lajes), tijolos e artigos semelhantes:		
6810.19.00	--Outros.....	Kg	10
69.05	Telhas, elementos de chaminés, condutores de fumo, ornamentos arquitectónicos, de cerâmica, e outros produtos cerâmicos para construção.		
6905.10.00	-Telhas.....	Kg	10
6905.90.00	-Outros.....	Kg	10
69.07	Ladrilhos e placas (lajes), para pavimentação ou revestimento, de cerâmica; cubos, pastilhas e artigos semelhantes, para mosaicos, de cerâmica, mesmo com suporte; peças de acabamento, de cerâmica.		
	- Ladrilhos e placas (lajes), para pavimentação ou revestimento, excepto os das subposições 6907.30 e 6907.40:		
6907.21.00	- - Com um coeficiente de absorção de água, em peso, não superior a 0.5%.....	m ²	50

Código	Designação das mercadorias	Uq	D.I OGE 2022 (%)
6907.22.00	-- Com um coeficiente de absorção de água, em peso, superior a 0.5%, mas não superior a 10%.....	m²	50
6907.23.00	-- Com um coeficiente de absorção de água, em peso, superior a 10%.....	m²	50
70.10	Garrações, garrafas, frascos, boiões, vasos, embalagens tubulares, ampolas e outros recipientes de vidro próprios para transporte ou embalagem; boiões de vidro para conserva; rolhas, tampas e outros dispositivos para fechar recipientes, de vidro.		
7010.90.10	-- Garrafas de peso superior a 145g mas inferiores a 950g.....	Kg	30
71.17	Bijutarias.		
	- De metais comuns, mesmo prateados, dourados ou platinados:		
7117.11.00	--Botões de punho e artigos semelhantes.....	Kg	20
7117.19.00	--Outras.....	Kg	20
7117.90.00	- Outras.....	Kg	20
72.09	Produtos laminados planos, de ferro ou aço não ligado, de largura igual ou superior a 600 mm, laminados a frio, não folheados ou chapeados, nem revestidos.		
	- Não enrolados, simplesmente laminados a frio:		
7209.25.00	--De espessura igual ou superior a 3 mm.....	Kg	40
7209.26.00	--De espessura superior a 1 mm, mas inferior a 3 mm.....	Kg	40
7209.27.00	--De espessura igual ou superior a 0,5 mm, mas não superior a 1mm.....	Kg	40
7209.28.00	--De espessura inferior a 0,5 mm.....	Kg	40
7209.90.00	- Outros.....	Kg	40
72.10	Produtos laminados planos, de ferro ou aço não ligado, de largura igual ou superior a 600 mm, folheados ou chapeados, ou revestidos.		
7210.30	- Galvanizados electroliticamente		
7210.30.90	-- Outros	Kg	40
	- Galvanizados por outro processo:		
7210.41.00	--Ondulados	Kg	40
7210.49	-- Outros.....		
7210.49.90	--- Outros	Kg	40
7210.50	- Revestidos de óxidos de cromo, ou de cromo e óxidos de cromo.....		

Código	Designação das mercadorias	UQ	D.I OGE 2022 (%)
7210.50.90	-- Outros	Kg	40
	- Revestidos de alumínio:		
7210.61	--Revestidos de ligas de alumínio-zinco.....		
7210.61.90	--- Outros	Kg	40
7210.69	--Outros.....		
7210.69.90	--- Outros	Kg	40
7210.70	- Pintados, envernizados ou revestidos de plástico.....		
7210.70.90	-- Outros	Kg	40
7210.90.00	- Outros.....	Kg	40
72.12	Produtos laminados planos, de ferro ou aço não ligado, de largura inferior a 600 mm, folheados ou chapeados, ou revestidos.		
7212.20	- Galvanizados electroliticamente.....		
7212.20.90	-- Outros	Kg	40
7212.30	- Galvanizados por outro processo		
7212.30.90	-- Outros	Kg	40
7212.40	- Pintados, envernizados ou revestidos de plástico		
7212.40.90	-- Outros	Kg	40
72.13	Fio -máquina de ferro ou aço não ligado.		
7213.10.00	- Dentados, com nervuras, sulcos ou relevos, obtidos durante a laminagem.....	Kg	30
7213.20.00	- Outros, de aços para torear.....	Kg	30
	- Outros:		
7213.91	--De secção circular, de diâmetro inferior a 14 mm:		
7213.91.10	--- De secção circular, de diâmetro inferior a 8 mm	Kg	20
72.14	Barras de ferro ou aço não ligado, simplesmente forjadas, laminadas, estiradas ou extrudadas, a quente, incluindo as que tenham sido submetidas a torção após laminagem.		
7214.10	- Forjadas.....		
7214.10.10	--- De secção circular, de diâmetro inferior a 8 mm	Kg	20
7214.20	- Dentadas, com nervuras, sulcos ou relevos, obtidos durante a laminagem, ou torcidas após laminagem.....		
7214.20.10	--- De secção circular, de diâmetro inferior a 8 mm	Kg	20

Código	Designação das mercadorias	UQ	D.I OGE 2022 (%)
7214.30	- Outras, de aços para torneiar.....		
7214.30.10	--- De secção circular, de diâmetro inferior a 8 mm.....	Kg	20
72.15	Outras barras de ferro ou aço não ligado.		
7215.10	- De aços para torneiar, simplesmente obtidas ou completamente acabadas a frio.....		
7215.10.11	--- De secção circular, de diâmetro inferior a 8 mm.....	Kg	20
72.28	Barras e perfis, de outras ligas de aço; barras ocas para perfuração, de ligas de aço ou de aço não ligado.		
7228.10.00	- Barras de aços de corte rápido.....	Kg	30
7228.20.00	- Barras de aços silício-manganés.....	Kg	30
7228.30.00	-Outras barras, simplesmente laminadas, estiradas ou extrudadas, a quente.....	Kg	30
7228.40.00	- Outras barras, simplesmente forjadas.....	Kg	30
7228.50.00	-Outras barras, simplesmente obtidas ou completamente acabadas a frio.....	Kg	30
7228.60.00	- Outras barras.....	Kg	30
7228.70.00	- Perfis.....	Kg	30
7228.80.00	- Barras ocas para perfuração.....	Kg	30
72.29	Fios de outras ligas de aço.		
7229.20.00	- De aços silício-manganés.....	Kg	30
7229.90.00	- Outros.....	Kg	30
73.06	Outros tubos e perfis ocios (por exemplo, soldados, rebitados, agrafados ou com os bordos simplesmente aproximados), de ferro ou aço.		
	- Tubos do tipo utilizado em oleodutos ou gasodutos:		
7306.11.00	--Soldados, de aço inoxidável.....	Kg	20
7306.19.00	--Outros.....	Kg	20
	-Tubos para revestimento de poços, de produção ou suprimento, do tipo utilizado na extração de petróleo ou de gás:		
7306.21.00	--Soldados, de aço inoxidável.....	Kg	30
7306.29.00	--Outros.....	Kg	30
7306.30.00	-Outros, soldados, de secção circular, de ferro ou aço não ligado....	Kg	50
7306.40.00	-Outros, soldados, de secção circular, de aço inoxidável.....	Kg	20
7306.50.00	- Outros, soldados, de secção circular, de outras ligas de aço...	Kg	50

Código	Designação das mercadorias	UQ	D.I OGE 2022 (%)
	- Outros, soldados, de secção não circular:		
7306.61.00	--De secção quadrada ou rectangular.....	Kg	50
7306.69.00	--De outras secções.....	Kg	50
7306.90.00	- Outros	Kg	50
73.08	Construções e suas partes (por exemplo, pontes e elementos de pontes, comportas, torres, pórticos, pilares, colunas, armações, estruturas para telhados, portas e janelas, e seus caixilhos, alizares e soleiras, portas de correr, balaustradas), de ferro fundido, ferro ou aço, excepto as construções pré-fabricadas da posição 94.06; chapas, barras, perfis, tubos e semelhantes, de ferro fundido, ferro ou aço, próprios para construções.		
7308.10.00	- Pontes e elementos de pontes.....	Kg	50
7308.20.00	- Torres e pórticos.....	Kg	50
7308.30.00	-Portas e janelas, e seus caixilhos, alizares e soleiras.....	Kg	50
7308.90.00	- Outros.....	Kg	50
73.12	Cordas, cabos, entrançados, ligas e artigos semelhantes, de ferro ou aço, não isolados para usos eléctricos.		
7312.10.00	-Cordas e cabos.....	Kg	50
7312.90.00	-Outros.....	Kg	50
7313.00.00	Arame farpado, de ferro ou aço; arames ou tiras, retorcidos, mesmo farpados, de ferro ou aço, do tipo utilizado em cercas.....	Kg	30
73.14	Telas metálicas (incluindo as telas contínuas ou sem fim), grades e redes, de fios de ferro ou aço; chapas e tiras, distendidas, de ferro ou aço.		
	-Telas metálicas tecidas:		
7314.20.00	-Grades e redes, soldadas nos pontos de intersecção, de fios com, pelo menos, 3 mm na maior dimensão da secção transversal e com malhas de 100 cm ² ou mais, de superfície.....	Kg	50
	-Outras grades e redes, soldadas nos pontos de intercepção:		
7314.31.00	--Galvanizadas.....	Kg	30
7314.39.00	--Outras.....	Kg	50
	-Outras telas metálicas, grades e redes:		
7314.41.00	--Galvanizadas.....	Kg	30
7314.42.00	--Revestidas de plástico.....	Kg	30
7314.49.00	--Outras.....	Kg	30
7314.50.00	-Chapas e tiras, distendidas.....	Kg	30

Código	Designação das mercadorias	UQ	D.I OGE 2022 (%)
73.21	Fogões de sala, (aquecedores de ambiente), caldeiras de fornalha, fogões de cozinha (incluindo os que possam ser utilizados acessoriamente no aquecimento central), grelhadores (churrasqueiras), braseiras, fogareiros a gás, aquecedores de pratos, e aparelhos não eléctricos semelhantes, de uso doméstico, e suas partes, de ferro fundido, ferro ou aço.		
	-Aparelhos para cozinhar e aquecedores de pratos:		
7321.11.00	--A combustíveis gasosos, ou a gás e outros combustíveis.....	U	30
7321.12.00	--A combustíveis líquidos.....	U	30
7321.19.00	--Outros, incluindo os aparelhos a combustíveis sólidos.....	U	30
	-Outros aparelhos:		
7321.81.00	--A combustíveis gasosos, ou a gás e outros combustíveis.....	U	30
7321.82.00	--A combustíveis líquidos.....	U	30
7321.89.00	--Outros, incluindo os aparelhos a combustíveis sólidos.....	U	30
76.12	Reservatórios, barris, tambores, latas, caixas e recipientes semelhantes (incluindo os recipientes tubulares, rígidos ou flexíveis) para quaisquer matérias (excepto gases comprimidos ou liquefeitos), de alumínio, de capacidade não superior a 300 l, sem dispositivos mecânicos ou térmicos, mesmo com revestimento interior ou calorífugo.		
7612.90	- Outros:		
7612.90.10	-- Latas de tipo <i>standart</i> , com a capacidade de 330 ml para quaisquer bebidas.....	Kg	50
7612.90.20	-- Latas de tipo <i>sleek</i> , para quaisquer bebidas.....	Kg	50
7612.90.90	-- Outros.....	Kg	50
76.14	Cordas, cabos, entrançados e semelhantes, de alumínio, não isolados para usos eléctricos.		
7614.10.00	- Com alma de aço.....	Kg	50
7614.90.00	- Outros.....	Kg	50
8310.00.00	Placas indicadoras, placas sinalizadoras, placas-endereços e placas semelhantes, números, letras e sinais diversos, de metais comuns, excepto os da posição 94.05.....	Kg	20
84.15	Máquinas e aparelhos de ar condicionado que contenham um ventilador motorizado e dispositivos próprios para modificar a temperatura e a humidade, incluindo as máquinas e aparelhos em que a humidade não seja regulável separadamente.		
8415.10	- Do tipo concebido para ser fixado numa janela, parede, tecto ou pavimento (piso), formando um corpo único ou do tipo <i>split-system</i> (sistema com elementos separados):		
8415.10.10	--Novos.....	U	30

Código	Designação das mercadorias	UQ	D.I OGE 2022 (%)
84.18	Refrigeradores, congeladores (<i>freezers</i>) e outros materiais, máquinas e aparelhos, para a produção de frio, com equipamento eléctrico ou outro; bombas de calor, excluindo as máquinas e aparelhos de ar condicionado da posição 84.15.		
8418.10	- Combinações de refrigeradores e congeladores (<i>freezers</i>), munidos de portas exteriores separadas:		
8418.10.10	--Novos.....	U	30
	- Refrigeradores do tipo doméstico:		
8418.21.00	--De compressão.....	U	30
8418.30	-Congeladores (<i>freezers</i>) horizontais tipo arca, de capacidade não superior a 800 l:		
8418.30.10	--Novos.....	U	30
8418.40	- Congeladores (<i>freezers</i>) verticais tipo armário, de capacidade não superior a 900 l		
8418.40.10	--Novos.....	U	30
8418.50	- Outros móveis (arcas, armários, vitrinas, balcões e móveis semelhantes) para a conservação e exposição de produtos, que incorporem um equipamento para a produção de frio:		
8418.50.10	--Novos.....	U	30
84.50	Máquinas de lavar roupa, mesmo com dispositivos de secagem.		
	- Máquinas de capacidade, expressa em peso de roupa seca, não superior a 10 kg:		
8450.11.00	--Máquinas inteiramente automáticas.....	U	30
8450.12.00	--Outras máquinas, com secador centrifugo incorporado.....	U	30
8450.19.00	--Outras.....	U	30
8450.20.00	- Máquinas de capacidade, expressa em peso de roupa seca, superior a 10 kg.....	U	30
85.07	Acumuladores eléctricos e seus separadores, mesmo de forma quadrada ou rectangular		
85.07.10.00	- De chumbo, do tipo utilizado para arranque dos motores de pistão	U	50
85.37	Quadros, painéis, consolas, cabinas, armários e outros suportes com dois ou mais aparelhos das posições 85.35 ou 85.36, para comando eléctrico ou distribuição de energia eléctrica, incluindo os que incorporem instrumentos ou aparelhos do Capítulo 90, bem como os aparelhos de comando numérico, excepto os aparelhos de comutação da posição 85.17.		
8537.10.00	-Para uma tensão não superior a 1 000 V.....	Kg	20
8537.20.00	-Para uma tensão superior a 1 000 V.....	Kg	20
85.44	Fios, cabos (incluindo os cabos coaxiais) e outros condutores, isolados para usos eléctricos (incluindo os envernizados ou oxidados anodicamente), mesmo com peças de conexão; cabos de fibras ópticas, constituídos por fibras embainhadas		

Código	Designação das mercadorias	UQ	D.I OGE 2022 (%)
	individualmente, mesmo com condutores eléctricos ou munidos de peças de conexão.		
	- Outros condutores eléctricos, para uma tensão não superior a 1 000 V:		
8544.42.00	--Munidos de peças de conexão.....	Kg	40
8544.49.00	--Outros.....	Kg	40
8544.60	- Outros condutores eléctricos, para uma tensão superior a 1 000 V		
8544.60.10	--Para uma tensão superior a 1000V, mas não superior a 3000V...	Kg	50
8544.60.90	-- Outros	kg	40
87.01	Tractores (excepto os carros-tractores da posição 87.09).		
8701.10.00	- Tractores de eixo único:		
8701.10.10	- De Potencial não superior a 75 Kw.....		10
8701.30	-Tractores de lagartas :		
8701.30.10	- De Potencia não superior a 75 Kw	U	10
	- Outros, com uma potência de motor:		
8701.91.00	- - Não superior a 18 kW.....	U	10
8701.92.00	- - Superior a 18 kW, mas não superior a 37 kW.....	U	10
8701.93.00	- - Superior a 37 kW, mas não superior a 75 kW.....	U	10
8701.94.00	- - Superior a 75 kW, mas não superior a 130 kW.....	U	10
8701.95.00	- - Superior a 130 kW.....	U	10
94.01	Assentos (excepto os da posição 94.02), mesmo transformáveis em camas, e suas partes.		
9401.40.00	-Assentos (excepto de jardim ou de acampamento) transformáveis em camas.....	U	30
	- Assentos de rotim, vime, bambu ou de matérias semelhantes:		
9401.52.00	--De bambu	U	30
9401.53.00	- - De rotim.....	U	30
9401.59.00	--Outros.....	U	30
	- Outros assentos, com armação de madeira:		
9401.61.00	--Estofados.....	U	30
9401.69.00	--Outros.....	U	30

Código	Designação das mercadorias	UQ	D.I OGE 2022 (%)
	- Outros assentos, com armação de metal:		
9401.71.00	--Estofados.....	U	30
9401.79.00	--Outros.....	U	30
9401.80.00	- Outros assentos.....	U	30
94.03	Outros móveis e suas partes.		
9403.10.00	- Móveis de metal, do tipo utilizado em escritórios.....	Kg	30
9403.20.00	- Outros móveis de metal.....	Kg	30
9403.30.00	- Móveis de madeira, do tipo utilizado em escritórios.....	U	30
9403.40.00	- Móveis de madeira, do tipo utilizado em cozinhas.....	U	30
9403.50.00	- Móveis de madeira, do tipo utilizado em quartos de dormir.....	U	30
9403.60.00	- Outros móveis de madeira.....	U	30
9403.70.00	- Móveis de plástico.....	Kg	30
	- Móveis de outras matérias, incluindo o rotim, vime, bambu ou matérias semelhantes:		
9403.82.00	--De bambu.....	U	30
9403.83.00	- - De rotim.....	U	30
9403.89.00	--Outros.....	Kg	30
94.04	Suportes para camas (<i>sommiers</i>); colchões, edredões, almofadas, pufes, travesseiros e artigos semelhantes, equipados com molas ou guarnecidos interiormente de quaisquer matérias, compreendendo esses artigos de borracha alveolar ou de plástico alveolar, mesmo recobertos.		
9404.10.00	- Suportes para camas (<i>sommiers</i>).....	Kg	50
	- Colchões:		
9404.21.00	--De borracha alveolar ou de plástico alveolar, mesmo recobertos...	U	50
9404.29.00	--De outras matérias.....	U	50
9404.30.00	- Sacos de dormir.....	U	50
9404.90.00	- Outros.....	Kg	50
94.06	Construções pré-fabricadas.		
9406.10	- De madeira		

Código	Designação das mercadorias	UQ	D.I OGE 2022 (%)
9406.10.90	-- Outras.....	Kg	50
9406.90	- Outras:		
9406.90.20	-- Construções industriais	Kg	50
9406.90.90	-- Outras.....	Kg	50
9619	Pensos e tampões higiénicos, cueiros e fraldas para bebés e artigos higiénicos semelhantes, de qualquer matéria.....		
9619.00.10	- Pensos e tampões higiénicos	Kg	50
9619.00.20	- Cueiros e fraldas para bebés	Kg	50
9619.00.90	- Outros artigos higiénicos semelhantes	Kg	50

RELATÓRIO DE FUNDAMENTAÇÃO DO ORÇAMENTO GERAL DO ESTADO 2022

Siglas e Abreviaturas

AGT — Administração Geral Tributária
BCE — Banco Central Europeu
BoE — Banco Central da Inglaterra (Bank of England)
BoJ — Banco Central do Japão (Bank of Japar)
BCI — Banco de Comércio e Indústria
BDA — Banco de Desenvolvimento de Angola
BPC — Banco de Poupança e Crédito
BNA — Banco Nacional de Angola
BRICS — Brasil, Rússia, Índia, China e África do Sul
EFF — <i>Extended Fund Facility</i>
EUA — Estados Unidos da América
FED — Reserva Federal dos Estados Unidos da América
FMI — Fundo Monetário Internacional
GEE — Gabinete de Estudos e Estatísticas do Ministério das Finanças
IPU — Imposto Predial Urbano
INE — Instituto Nacional de Estatística
IPC — Índice de Preços ao Consumidor
KZ — Kwanzas
LIBOR — <i>London Interbank Offered Rate</i>
LNG — <i>Liquified Natural Gas</i>
MINFIN — Ministério das Finanças
MN — Moeda Nacional
MEP — Ministério da Economia e Planeamento
OGE — Orçamento Geral do Estado
OMA — Operações de Mercado Aberto
OMC — Organização Mundial do Comércio
OPEP — Organização dos Países Exportadores de Petróleo
PAC — Programa de Apoio ao Crédito
PDN — Plano de Desenvolvimento Nacional

PIB — Produto Interno Bruto
PIIM — Plano Integrado de Intervenção nos Municípios
PIP — Programa de Investimento Público
PDN — Plano Desenvolvimento de Nacional
PP — Pontos Percentuais
PRODESI — Programa de Diversificação das Exportações e Substituição das Importações
PROPRIV — Programa de Privatizações
RIL — Reservas Internacionais Líquidas
USD — Dólares dos Estados Unidos da América
WEO — <i>World Economic Outlook</i>
WTI — <i>West Texas Intermediate</i>

NOTA DE APRESENTAÇÃO

1. O Orçamento Geral do Estado 2022 observa as disposições do artigo 104.º da Constituição da República de Angola e a Lei n.º 15/10, de 14 de Julho — Do Orçamento Geral do Estado, contendo assim a estimativa de todas as receitas a arrecadar pelo Estado, e fixa o limite de despesas autorizadas para todos os serviços centrais, institutos públicos e órgãos locais, fundos autónomos e segurança social, em respeito aos princípios da unidade e da universalidade do OGE.

2. Adicionalmente, o Orçamento Geral do Estado 2022 foi igualmente preparado tendo em conta a Lei n.º 37/20, de 30 de Setembro — Da Sustentabilidade das Finanças Públicas, que estabelece o regime de gestão das finanças públicas quer ao nível da política fiscal como ao nível da dívida pública, orientando a condução da política fiscal para concretização de um défice primário não petrolífero de no máximo de 5% do PIB até 2025 e a redução continuada do rácio da dívida para 60% do PIB a longo prazo.

3. Do ponto de vista de política económica, a preparação deste Orçamento tem subjacente o Plano de Desenvolvimento Nacional 2018-2022, concretizando assim o último ano da actual legislatura.

4. O presente Relatório de Fundamentação é parte do pacote orçamental 2022, juntamente com a Lei Anual do OGE 2022 e os Mapas Orçamentais, e contém para além desta Nota de Apresentação e do Sumário Executivo do Orçamento 2022 os seguintes capítulos temáticos:

CAPÍTULO I — Contexto Económico Internacional.

Apresenta a conjuntura macroeconómica mundial dos últimos anos, a situação actual e as perspectivas de evolução, com destaque para o PIB, a inflação, o comércio mundial e as taxas de juro.

CAPÍTULO II — Desempenho Recente da Economia Nacional. Apresenta os principais desenvolvimentos económicos que marcaram a economia nacional nos últimos anos, tanto ao nível do sector real da economia nacional como dos Sectores Externo, Fiscal e Monetário.

CAPÍTULO III — Plano de Desenvolvimento Nacional (PDN) 2018-2022. Apresenta a orientação da política de desenvolvimento económico e social do Executivo estabelecida no Plano de Desenvolvimento Nacional 2018-2022.

CAPÍTULO IV — Estratégia Macroeconómica e Postura da Política Fiscal para 2022. Descreve as prioridades do Orçamento Geral do Estado 2022 para promover a estabilidade macroeconómica e o crescimento da economia, bem como apresenta a orientação da política fiscal do Orçamento 2022 e os Objectivos Estratégicos de Governação.

CAPÍTULO V — Quadro Macroeconómico para 2022. Apresenta os pressupostos técnicos macroeconómicos que estão na base da preparação do OGE 2022, assim como o cenário macroeconómico prognosticado para o referido ano.

CAPÍTULO VI — Proposta do Orçamento Geral do Estado para 2022. Apresenta os números globais proposta orçamental para o Exercício Financeiro de 2022, as perspectivas fiscais do orçamento, incluindo as expectativas de saldos fiscais, necessidades brutas de financiamento e respectivas fontes de cobertura, assim como as alocações funcional e territorial da despesa.

CAPÍTULO VII — Principais Riscos para a Execução do Orçamento Geral do Estado 2022. Apresenta os principais riscos para a realização da despesa pública inscrita no Orçamento Geral do Estado de 2022.

5. O detalhe da Proposta do Orçamento Geral do Estado 2022 é apresentado nos Mapas Orçamentais, conforme descrição abaixo:

ANEXO 1 — Resumo da Receita por Natureza Económica;

ANEXO 2 — Resumo da Receita por Fonte de Recursos;

ANEXO 3 — Resumo da Despesa por Função;

ANEXO 4 — Resumo da Despesa por Local;

ANEXO 5 — Resumo do Orçamento por Programa;

ANEXO 6 — Dotações Orçamentais Por Órgãos.

SUMÁRIO EXECUTIVO

6. A crise pandémica que atingiu o Mundo em finais de 2019, e Angola no início de 2020, obrigou o Executivo a tomar de imediato diversas medidas para travar o aumento exponencial de contágios, reforçar o sistema de saúde com os meios necessários para garantir a capacidade de resposta e assegurar o fornecimento de bens e serviços essenciais ao funcionamento da economia angolana.

7. Antes da crise económica provocada pela pandemia da COVID-19, a economia angolana já enfrentava um período de recessão desde 2016 marcado por desequilíbrios macroeconómicos significativos aos níveis das finanças públicas e das contas externas e desequilíbrios estruturais diversos, que têm sido corrigidos com sucesso com a implementação do Programa de Estabilização Macroeconómica iniciado em finais de 2017 e que tem contado com o apoio do FMI desde Dezembro de 2018.

8. Desde o surgimento da pandemia da COVID-19, o Executivo tem sido bastante rigoroso em buscar o maior equilíbrio na atenuação dos seus impactos sanitários, económicos e sociais. A prioridade tem sido Salvar Vidas, o que tem sido feito com um elevado comprometimento político e com elevada adaptabilidade aos diversos cenários de evolução desta crise e com muita responsabilidade. O País manteve as taxas de incidência de casos positivos e de morte *per capita* de COVID-19 abaixo das médias globais e do continente africano.

9. Juntamo-nos aos ânimos do mundo pelos sinais emergentes de uma recuperação da economia global.

10. A vacinação contra a COVID-19 continua a ser a ferramenta mais eficaz para calibrar a equação «salvar vidas *vis-à-vis* revitalizar a actividade económica» das economias, e com este Orçamento Geral do Estado preconizamos acelerar o acesso do País às vacinas e atingir uma taxa de vacinação de 95% com o objectivo de preservar os sinais de vitalidade que a economia angolana nos mostra em 2021, perspectivando-se uma taxa de crescimento de 0,2%, depois de passar por cinco recessões sucessivas.

11. Nunca houve uma altura mais propícia para se promover o *momentum* de crescimento da economia nacional. Vamos aproveitar a vitalidade do crescimento de 0,2% esperado para o ano de 2021 para impulsionarmos o crescimento em 2022, controlando a pandemia através da aceleração da taxa de vacinação do País, reforçando os fundamentos da política fiscal para assegurarmos um ambiente macroeconómico cada vez mais estável e manter a dívida pública numa trajetória mais sustentável; apoiando as empresas, os investimentos e protegendo os rendimentos e o consumo das famílias.

PROJECCÕES MACROECONÓMICAS E FISCAIS PARA 2022

12. De acordo com as projecções apresentadas neste Orçamento Geral do Estado, em 2021, o PIB real deverá apresentar uma ligeira recuperação, prevendo-se uma taxa de crescimento real positivo de 0,2%. Para o ano de 2022, as projecções sinalizam que a economia angolana retomará a trajetória de crescimento, esperando-se uma recuperação significativa com uma taxa de crescimento do PIB real de 2,4%.

13. O crescimento real do PIB de 2,4% previsto para o ano de 2022 resulta dos contributos positivos tanto do PIB petrolífero como do PIB não petrolífero.

14. O Sector Petrolífero, incluindo a produção petrolífera e a produção de gás, vem registando quebras sucessivas nos últimos anos. Em 2022, é esperado um crescimento real de 1,6% para o Sector Petrolífero (incluindo gás) enquanto para o Sector Não Petrolífero as Projeções indicam um crescimento de 3,1%.

15. A taxa de inflação acelerou bastante em 2020, ao fixar-se em 25,1%, tendo interrompido o processo de desinflação da economia iniciado em 2018, justificado essencialmente pelos efeitos nefastos da pandemia COVID-19.

16. Em 2021, as pressões inflacionistas persistem, apesar da estabilidade da moeda nacional em relação às suas congéneres dos principais parceiros comerciais de Angola e uma política monetária restritiva. Essas pressões inflacionistas são explicadas por factores do lado da oferta, particularmente a subida dos preços de alimentos nos mercados internacionais, constrangimentos da cadeia logística do comércio internacional e as condições climáticas adversas.

17. A inflação homóloga no mês de Setembro atingiu os 26,57% e prevê-se que venha a atingir 26,8% no final do ano, ligeiramente acima que a taxa de 25,1% observada em 2020. Para o ano de 2022, prevê-se uma taxa de inflação de 18%.

18. O Orçamento Geral do Estado para 2022 está avaliado em cerca de Kz: 18 745,3 mil milhões, representando um aumento de 26,8% relativamente ao OGE 2021. Quando comparado com as perspectivas de fecho da execução do orçamento corrente, esta proposta orçamental traduz um aumento de 11,2%.

19. Neste orçamento, o Sector Social absorverá 38,8% da despesa fiscal primária, correspondendo a 19,02% da despesa total e a um aumento de 27,1% face ao OGE 2021. Neste Sector destaca-se a Educação, Saúde, Habitação e Serviços Comunitários e a Protecção Social, com pesos de 13,5%, 9,9%, 7,4% e 7,0% na despesa fiscal primária, respectivamente.

20. A política fiscal do Executivo para o ano de 2022 continuará a ser pautada pelo objectivo geral de fortalecer as condições da Tesouraria do Estado e da Sustentabilidade das Finanças Públicas.

21. Assim, espera-se para 2022 um Saldo Fiscal Global Superavitário no valor de Kz: 1,5 mil milhões, correspondendo a 0,003% do PIB, estando-se assim, tecnicamente, perante um orçamento equilibrado, em resultado de fluxos globais de receita e despesa fiscais iguais no equivalente a 21,3% do PIB.

22. Com este orçamento, espera-se a continuidade de criação de superávits primários, estando projectado um saldo primário positivo de 5,5% do PIB, reforçando o objectivo de reduzir o rácio de endividamento público que em Setembro de 2021 se situou em 84,8% depois de atingir os 128,7% em

2020. Os prognósticos apontam que o rácio da dívida governamental atingirá os 82,1% do PIB até o final de 2021.

23. As necessidades brutas de financiamento são mantidas em níveis compatíveis com a sustentabilidade das finanças públicas, sendo que as mesmas estão avaliadas neste orçamento em Kz: 7.109,4 mil milhões (13% do PIB), traduzindo uma redução de 2,9 pp do PIB quando comparadas com as do OGE 2021, mas marcadas por um aumento das despesas com as amortizações da dívida para Kz: 6 532,6 mil milhões (12% do PIB) influenciada pelo término da vigência da Iniciativa de Suspensão do Serviço da Dívida do G-20 e Club de Paris ao qual Angola aderiu em 2020 e no II Semestre de 2021.

24. A estratégia que vem sendo conduzida pelo Executivo tem-se traduzido num reforço da credibilidade da política económica, e em particular da política fiscal, reconhecida tanto ao nível interno como pelas instituições internacionais e agências de notação de risco soberano, como é o caso particular da Moody's que melhorou o rating de Angola para B3 com uma perspectiva estável.

25. Para o ano 2022, espera-se que o défice primário não petrolífero se situe neste Orçamento em 5,3% do PIB. Com o OGE 2022, o défice primário não petrolífero será reduzido em 0,1 pp face ao observado em 2020 (défice de 5,4% do PIB) muito embora reflectida num aumento de 1,2 pp face às expectativas de fecho para o ano 2021 (4,1% de défice).

AS PRIORIDADES DO ORÇAMENTO GERAL DO ESTADO 2022

26. Com o Orçamento Geral do Estado 2022, o Executivo pretende:

- a) Controlar a pandemia para salvar vidas e preservar a retoma do crescimento, acelerando a taxa de vacinação contra COVID-19 para 95% da população-alvo;
- b) Melhorar os fundamentos fiscais para fortalecer a estabilidade Macroeconómica e a solidez da Dívida, através de um conjunto de medidas de política voltadas para reforçar a estabilidade do Sistema Tributário, melhorar a qualidade da despesa pública e reformas fiscais estruturais;
- c) Apoiar a economia e defender os rendimentos e o consumo das famílias para impulsionar o crescimento, através da adopção de medidas tributárias, de promoção do emprego, e pacotes financeiros de reforço dos veículos públicos de financiamento à economia;
- d) Alavancar o emprego e o crescimento, estimulando o investimento público.

CAPÍTULO I

Contexto Económico Internacional

27. O presente capítulo apresenta a conjuntura macroeconómica internacional, dando destaque à evolução das taxas de crescimento do PIB, inflação, evolução do mercado petrolífero e o comportamento das taxas de juros de referência internacional.

PRODUTO MUNDIAL

28. A recuperação da economia global começa a acontecer, mas a um ímpeto ainda fraco em muito influenciado pela evolução da variante Delta da COVID-19, altamente transmissível. As projecções mais recentes do Fundo Monetário Internacional (FMI) — *World Economic Outlook* (WEO — Outubro) — apontam que a economia global irá crescer 4,9% em 2022, representando uma manutenção da perspectiva de crescimento face as projecções apresentadas em Julho.

29. Em relação às perspectivas de fecho de 2021, as projecções de crescimento foram revistas em baixa na ordem de 0,1 pp relativamente as projecções de Julho.

30. Apesar do maior optimismo motivado pelos sinais emergentes de uma recuperação económica global, prevalecem preocupações quanto a natureza desigual desta recuperação, pelo facto das economias avançadas começarem a apresentar tendências para alcançarem uma recuperação dos seus níveis de crescimento pré-pandémicas já em 2022, enquanto muitos países em desenvolvimento,

excluindo a China, estão a ficar para trás devido ao ritmo lento de vacinação e espaço fiscal restrito para apoiar uma recuperação mais forte.

31. Enquanto mais de 60% da população nas economias avançadas já está totalmente vacinada e alguns países estejam a receber vacinas de reforço, nas economias de baixo rendimento cerca de 96% da população permanece não vacinada. A vacinação contra a COVID-19 continua a ser a ferramenta mais eficaz para salvar vidas e revitalizar a actividade económica nos países.

32. A dívida dos países, sobretudo, nas economias em desenvolvimento continua a aumentar e os riscos para sustentabilidade são abundantes, o que retira espaço fiscal para acelerar um retorno à normalidade. Adicionalmente, as economias em desenvolvimento enfrentam condições de financiamento mais restritivas e maiores riscos no processo de desaceleração das expectativas de inflação, o que retira espaço para apoiar a sua capacidade produtiva, apesar da quebra da oferta que enfrentam.

Tabela 1 - Taxas de Crescimento do PIB Global (%)

Economias	2019	2020	Projeções	
			2021	2022
PIB Mundial	2,8	-3,2	5,9	4,9
Economias Avançadas	1,6	-4,6	5,2	4,5
Estados Unidos da América	2,2	-3,5	6,0	5,2
Zona Euro	1,3	-6,5	5,0	4,3
Alemanha	0,6	-4,8	3,1	4,6
França	1,8	-8,0	6,3	3,9
Itália	0,3	-8,9	5,8	4,2
Espanha	2,0	-10,8	5,7	6,4
Japão	-	-4,7	2,4	3,2
Reino Unido	1,4	-9,8	6,8	5,0
Canada	1,9	-5,3	5,7	4,9
Outras Economias Avançadas*	1,9	-2,0	4,6	3,7
Mercados Emergentes e Economias em Desenvolvimento	3,7	-2,1	6,4	5,1
Ásia emergentes e em Desenvolvimento	5,4	-0,9	7,2	6,3
China	6,0	2,3	8,0	5,6
India/4	4,0	-7,3	9,5	8,5
ASEAN-5 5/	4,9	-3,4	2,9	5,8
Europa emergente e em desenvolvimento	2,5	-2,0	6,0	3,6
Rússia	2,0	-3,0	4,7	2,9
América Latina e Caribe	0,1	-7,0	6,3	3,0
Brasil	1,4	-4,1	5,2	1,5
México	-0,2	-8,3	6,2	4,0
Oriente Médio e Ásia Central	1,4	-2,6	4,1	4,1
Arábia Saudita	0,3	-4,1	2,8	4,8
África Subsaariana	3,2	-1,8	3,7	3,8
Nigéria	2,2	-1,8	2,6	2,7
África do Sul	0,2	-7,0	5,0	2,2

Nota: *Exclui o Grupo dos Sete (Canadá, França, Alemanha, Itália, Japão, Reino Unido, Estados Unidos) e países da área do euro **Indonésia, Malásia, Filipinas, Tailândia, Vietnam

Fonte: FMI, WEO, Outubro de 2021.

33. As projecções actualizadas do WEO de Outubro apontam para o grupo das economias avançadas um crescimento de 5,2%, em 2021, desacelerando para 4,5% em 2022; enquanto prevê que o grupo das economias emergentes e em desenvolvimento venha crescer de 6,4%, em 2021, e abrandando para 5,1% em 2022, sendo suportado maioritariamente pelas economias indiana e chinesa que poderão crescer respectivamente 8,5% e 5,6% (contra os 9,5% e 8% projectados para 2021), na sequência do significativo controlo já alcançado da COVID-19, embora a nova variante Delta possa exigir medidas adicionais para evitar o retrocesso nos ganhos já alcançados no combate à pandemia.

34. De todo o modo, as perspectivas são, na generalidade, animadoras por contrastarem com a recessão global e regionais registadas no ano de 2020 devido ao «O Grande Bloqueio (*The Great Lockdown*)».

35. Embora os efeitos da pandemia ainda sejam notórios, o ritmo de crescimento esperado para 2022 é também divergente entre as economias avançadas: Estados Unidos 5,2% (contra 6%, em 2021), Japão 3,2% (contra 2,4%, em 2021), Reino Unido 5% (contra 6,8%, em 2021) e Zona Euro 4,3% (contra 5% em 2021).

36. Estima-se que este ritmo de recuperação económica se mantenha a medida que os programas de vacinação contra a COVID-19 a nível mundial forem atingindo a maioria da população, com realce para as economias avançadas.

37. Para o conjunto das economias da África Subsaariana prevê-se um crescimento mais moderado de 3,8% para 2022 contra os 3,7% de 2021, considerando as limitações fiscais que as economias que compõem a referida região enfrentam.

38. Para ajudar os países no combate à COVID-19 e na rápida recuperação económica, o Fundo Monetário Internacional (FMI) implementou, em Agosto de 2021, uma alocação geral histórica gratuita de USD 650 mil milhões (SDR 456 mil milhões), distribuído entre os países membros de acordo com a respectiva quota no Fundo. Angola beneficiou desta alocação geral com um montante de cerca de USD 1,0 mil milhões (SDR 709 352 564), sendo que metade destes recursos serão usados para reforçar as reservas internacionais do País e os restantes USD 500 milhões serão usados para objectivos fiscais, na base de um repasse para o Tesouro sem custos financeiros internos adicionais para a política fiscal e riscos para a sustentabilidade da dívida.

39. Com base nesta alocação geral histórica de direitos especiais de saque, o FMI está a promover a canalização voluntária dos direitos especiais de saque dos países com fortes posições externas (SDR em excesso) para o Fundo de Redução da Pobreza e Crescimento¹, assim como está igualmente a trabalhar no estabelecimento de Fundo de Resiliência e Sustentabilidade² para providenciar financiamento a longo prazo que apoie o investimento dos países para uma recuperação sustentável.

¹ *Poverty Reduction and Growth Trust (PRGT)*.

² *Resilience and Sustainability Trust (RST)*.

INFLAÇÃO

40. No contexto da COVID-19, o controlo da inflação tem sido outra área de desafio para a política monetária dos Bancos Centrais na generalidade das economias, sobretudo, nas economias emergentes e em desenvolvimento.

41. O surgimento do surto da pandemia da COVID-19 provocou disrupções nas cadeias de fornecimento o que constituiu um novo desafio para as políticas públicas. Por outro lado, juntamente com os surtos da pandemia as recentes perturbações climáticas têm provocado escassez de insumos essenciais e a redução da actividade manufactureira em vários países.

42. Essa escassez de oferta, aliada ao aumento da demanda, em vários países, como consequência da maior flexibilização das medidas de combate à COVID-19 por parte dos Governos, e o aumento dos preços das commodities nos mercados internacionais, fizeram com que a inflação dos preços no consumidor aumentasse rapidamente em muitos países.

43. Os preços dos alimentos já registavam uma tendência de crescimento antes do surgimento da pandemia da COVID-19. A COVID-19 e os factores acima referidos têm causado fortes pressões nos preços dos produtos alimentares, em especial, nos países em desenvolvimento, com suas taxas de inflação a reflectir uma forte componente de inflação importada.

44. Desde o início de 2021, a inflação aumentou rapidamente nas economias avançadas, nos mercados emergentes e nas economias em desenvolvimento, embora se tenha mantido relativamente mais estável nos países de baixa renda.

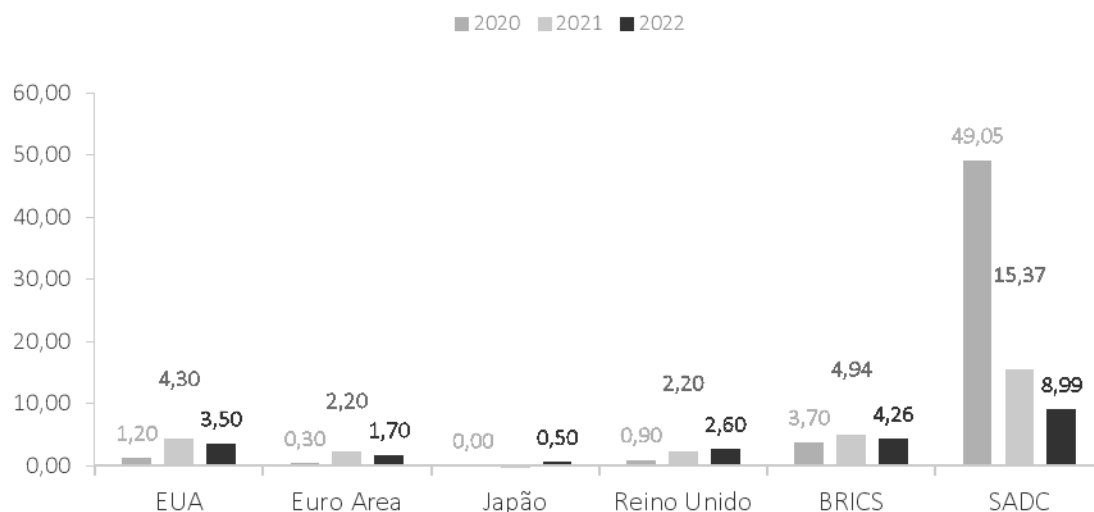
45. As projecções do Fundo Monetário Internacional apontam tanto para o grupo das economias avançadas como para o grupo das economias emergentes e em desenvolvimento uma redução da inflação em 2022.

46. Para as economias avançadas, perspectiva-se uma inflação de 2,3%, contra os 2,8% de 2021, já para o grupo das economias emergentes e em desenvolvimento, espera-se que em 2022 a inflação se situe em torno dos 4,9%, contra os 5,5% de 2021.

47. Do ponto de vista macroeconómico, um aumento sustentado da inflação nas economias avançadas pode se traduzir em riscos para as economias emergentes e algumas economias em desenvolvimento, gerando implicações distributivas complexas potenciais de agravamento das desigualdades e pobreza.

48. A inflação alta nas economias avançadas poderia implicar numa política monetária mais restritiva que perturba os mercados financeiros, afectando as economias emergentes e em desenvolvimento que enfrentariam riscos de fluxos de saída de capital e depreciações da taxa de câmbio.

Gráfico 1 - Inflação Nas Principais Economias e Blocos Seleccionados



Fonte: FMI, WEO, Outubro de 2021

49. Em relação aos EUA, Japão e Zona Euro, as projecções apontam que a inflação irá situar-se em torno dos 3,5%, 0,5% e 1,7%, respectivamente, consistentes com as perspectivas de crescimento da actividade económica nas referidas regiões.

50. Para a Região da SADC, espera-se que a inflação venha a reduzir para 8,9% contra os 15,4% esperados para 2021.

PREÇO DO PETRÓLEO

51. O surto pandémico da COVID-19 criou um disrupção na economia mundial caracterizado por efeitos que se interligaram e se ampliaram, tanto do lado da oferta como da procura, traduzindo o impacto negativo das medidas de

confinamento implementadas pelos diferentes países, contribuindo para o adiamento das decisões de consumo e de investimento, e o mercado petrolífero não foi excepção a estes evento.

52. Do II Semestre de 2020 ao final do I Semestre de 2021, verificou-se uma tendência ascendente do preço, fortemente justificada pelos seguintes factores: (i) expectativas em torno da produção de várias vacinas e início do processo de vacinação; (ii) reanimação de algumas economias fruto do levantamento de algumas medidas restritivas; e (iii) Manutenção da oferta em níveis controlados pela OPEP e seus aliados.

Gráfico 2 – Dinâmica do Preço do Petróleo BRENT (USD/ Bbl) - 2019-2021



Fonte: Ministério das Finanças.

53. Em 2021, o preço médio do barril de petróleo está em torno de 67³ dólares por Barril. Relativamente aos próximos anos, pairam algumas incertezas sobre o preço desta *commodity*, sendo esta incerteza confirmada pela divergência de opiniões sobre a trajectória do preço do barril de petróleo, conforme ilustra a tabela que se segue.

Tabela 2 - Previsão do Preço de Petróleo Brent de diferentes Instituições de Referência

Instituição	Data de Revisão	Preço Médio (USD/Bbl) em 2022
EIA - Us Energy Information Administration	out/21	71,91
Goldman Sachs	out/21	80,00
Barclay's Bank	set/21	77,00
OECD	out/21	65,00
Fundo Monetário Internacional	out/21	63,04
Morgan Stanley	set/21	85,00
Banco Mundial	abr/21	60,00

Fontes: Energy Information Administration (EIA), Reuters, Knoema

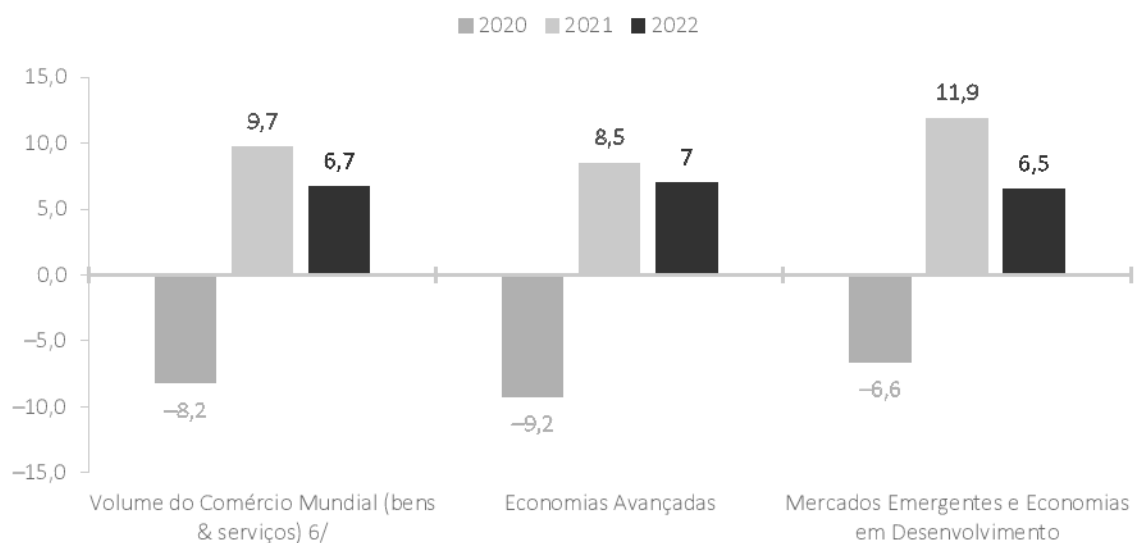
COMÉRCIO MUNDIAL

54. Em linha com as perspectivas de crescimento do PIB global, espera-se igualmente em 2022 uma desaceleração no volume do comércio global.

55. As projecções mais recentes apontam para um crescimento de 6,7% no volume de comércio, contra os 9,7% projectados para 2021.

56. O crescimento no volume de comércio global em 2022 será suportado fundamentalmente pelo crescimento esperado a nível do volume de comércio das economias avançadas e dos mercados emergentes e economias em desenvolvimento na ordem dos 7% e 6,5% respectivamente.

Gráfico 3 - Crescimento do Comércio Mundial (%)



Fonte: WEO, Outubro de 2021

6/ Média simples das taxas de crescimento dos níveis de exportação e importação global (bens e serviços)

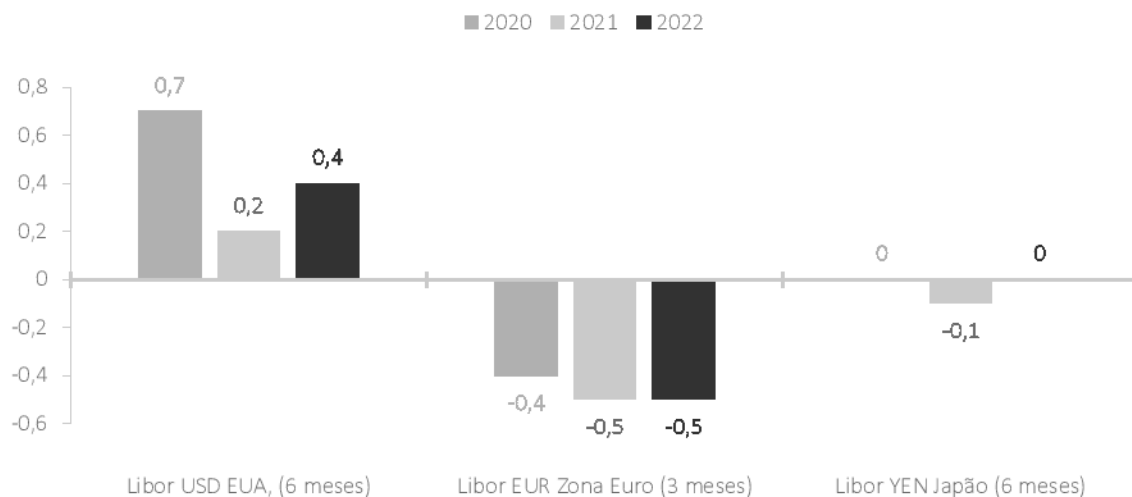
³ Preço de médio de Janeiro a 15 de Setembro de 2021.

TAXAS DE JURO

57. No actual cenário de subida da inflação e de taxas de emprego moderadas nas economias avançadas, as perspectivas são de que os bancos centrais venham a adoptar

uma política monetária contraccionista com o objectivo de antecipar as pressões sobre os preços em resultado de uma demanda mais forte face aos prognósticos de recuperação económica.

Gráfico 4 - Taxas de Juro de Referência



Fonte: FMI/ WEO, Outubro de 2021

58. As expectativas são de que as taxas de juro de referência LIBOR (*London Interbank Offered Rate*), para os depósitos em euros a 3 meses, continuem a não apresentar sinais de melhoria para patamares positivos até 2022, estabilizando em torno dos -0,5%.

59. Nos Estados Unidos da América, a expectativa é de que as taxas de juro de referência (*London Interbank Offered Rate*) para os depósitos a 6 meses, em dólares norte-americanos aumentem ligeiramente em 2022 para 0,4%.

60. Em relação aos depósitos em Yen a 6 meses, espera-se que a LIBOR saia dos níveis negativos para patamares nulos em 2022.

CAPÍTULO II

Desempenho Recente da Economia Nacional

61. Este capítulo apresenta a evolução recente da economia nacional, com destaque para o crescimento do PIB e a sua dinâmica sectorial. O capítulo explica igualmente o desempenho da gestão macroeconómica, ao passar em revista os desenvolvimentos observados nos domínios das políticas fiscal, monetária e cambial visando a correcção dos desequilíbrios macroeconómicos, dando destaque aos resultados alcançados a nível dos principais indicadores macroeconómicos esperados para 2021.

SECTOR REAL

Produto Interno Bruto

62. A economia nacional tem apresentado sinais de recuperação em meio à pandemia da COVID-19, cujos efeitos em 2020 resultaram numa recessão sem precedente de 5,4%.

63. No I Trimestre de 2021, a economia voltou a contrair 3,4% em termos homólogos, devido à forte contracção do Sector Petrolífero na ordem de 18,6%, incluindo a produção de gás, no entanto, amortecida pelo crescimento do Sector Não Petrolífero, em 5,2%.

64. O desempenho positivo do Sector Não Petrolífero no I Trimestre deveu-se, fundamentalmente, ao crescimento registado nos sectores «Agro-Pecuária e Silvicultura» (4,8%), «Comércio» (29,6%), «Pescas» (29%), «Extracção de Diamantes» (27,9%), «Administração Pública, Defesa e Segurança Social Obrigatória» (2,9%) e «Serviços de Imobiliários e Aluguer» (2,9%), apesar de alguns sectores terem registado contracção, como a «Construção» (-31,5%), «Indústria Transformadora» (-3,7%), «Transportes» (-15,6%), «Correios e Telecomunicações» (-5,8%) e «Intermediação Financeira e de Seguros» (-9,9%).

65. Os dados mais recentes das Contas Nacionais, produzidos pelo Instituto Nacional de Estatísticas (INE), apontam para sinais mais animadores de recuperação económica, com o PIB real a registar no II Trimestre de 2021 um crescimento de 1,2%, em termos homólogos, justificado exclusivamente pelo crescimento do Sector Não Petrolífero na ordem dos 6,9%, suficiente para compensar a queda do Sector Petrolífero, incluindo o gás natural, em cerca de 12,3%.

66. O desempenho positivo do Sector Não Petrolífero no II Trimestre deveu-se, fundamentalmente, ao crescimento registado nos Sectores da «Agro-Pecuária e Silvicultura» (6,4%), «Comércio» (14,5%), «Pescas» (104,2%), «Indústria Transformadora» (1,4%), «Transportes» (80,9%)

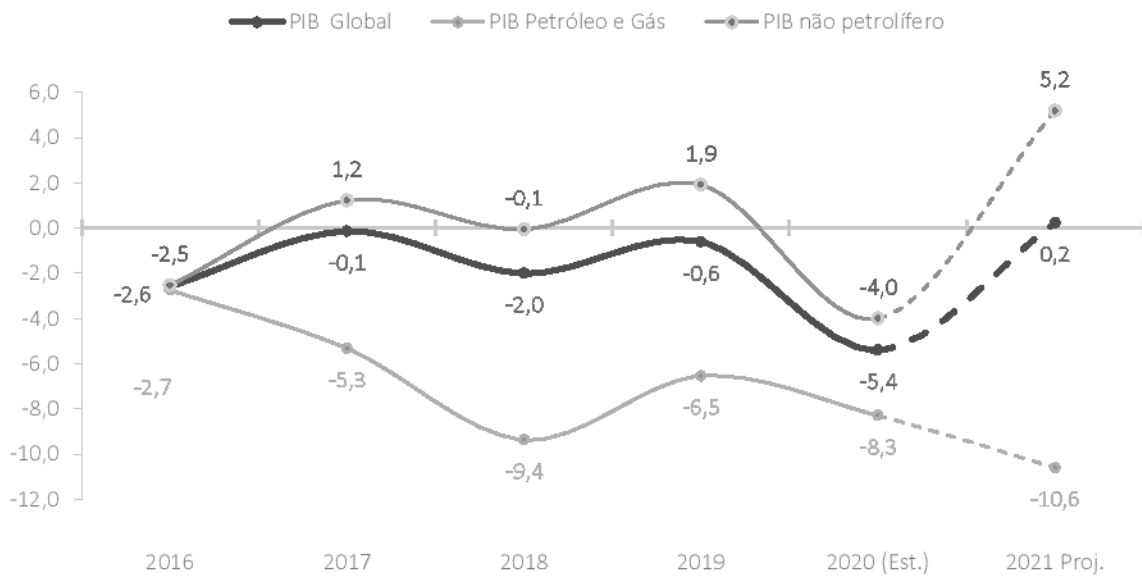
e «Administração Pública, Defesa e Segurança Social Obrigatória» (5%), apesar de alguns sectores terem registado contracção, como a «Construção» (-1,6%) e «Extracção de Diamantes, Minerais Metálicos e de Outros Minerais não Metálicos» (-9,0%).

67. O bom desempenho do PIB no II Trimestre aumenta a expectativa de ligeira recuperação no ano de 2021, prevendo-se uma taxa de crescimento de 0,2%, contrariamente à estagnação prevista para 2021 no âmbito do OGE 2021.

68. Mais uma vez, este crescimento de 0,2% previsto para o PIB global da economia angolana é unicamente explicado pelo desempenho animador do Sector Não Petrolífero que se espera que venha crescer de 5,2%, apesar da contracção esperada para o Sector Petrolífero na ordem de 10,6%.

69. O peso do Sector Não Petrolífero no crescimento do PIB neste ano reflecte os ganhos da aceleração do processo de diversificação da economia conduzidas pelo Executivo nos últimos anos.

Gráfico 5 – Taxas de Crescimento do PIB (%)



Fonte: Ministério da Economia e Planeamento

70. O comportamento positivo esperado para o PIB não petrolífero é resultado dos prognósticos feitos em termos de crescimento dos Sectores das Pescas e Derivados (33,0%), Serviços Mercantis (6,8%)⁴, Energia (5,0%), Agricultura (4,6%), Indústria Transformadora (2,0%), bem como do crescimento esperado para o Sector Público Administrativo (1,9%).

Tabela 3 - Taxas de Crescimento Sectoriais do PIB (%)

Indicadores	2019 Exe.	2020 Est.	2021 Proj.
1. Agricultura	0,8	5,6	4,6
2. Pescas e derivados	- 14,8	- 1,3	33,0
3. Extracção de Diamantes, de Minerais Metálicos e de Outros Minerais	8,5	- 12,3	- 9,6
5. Indústria transformadora	0,8	- 1,5	2,0
6. Construção	4,9	1,1	- 10,0
7. Energia	5,4	7,8	5,0
8. Serviços mercantis	1,3	- 3,3	6,8
9. Outros (Sector Público Administrativo)	2,3	- 3,2	1,9

Fonte: Ministério da Economia e Planeamento

⁴ Comércio, Transportes, Armazenagem, Correios, Telecomunicações, Intermediação Financeira, Serviços Imobiliários, e outros.

71. O crescimento do Sector Não Petrolífero é crucial para a redução dos níveis elevados de desemprego causados pelo recente período de recessão, agravados pela crise económica induzida pela pandemia da COVID-19. A ociosidade da força de trabalho é uma consequência dos baixos níveis de crescimento verificados nos anos anteriores.

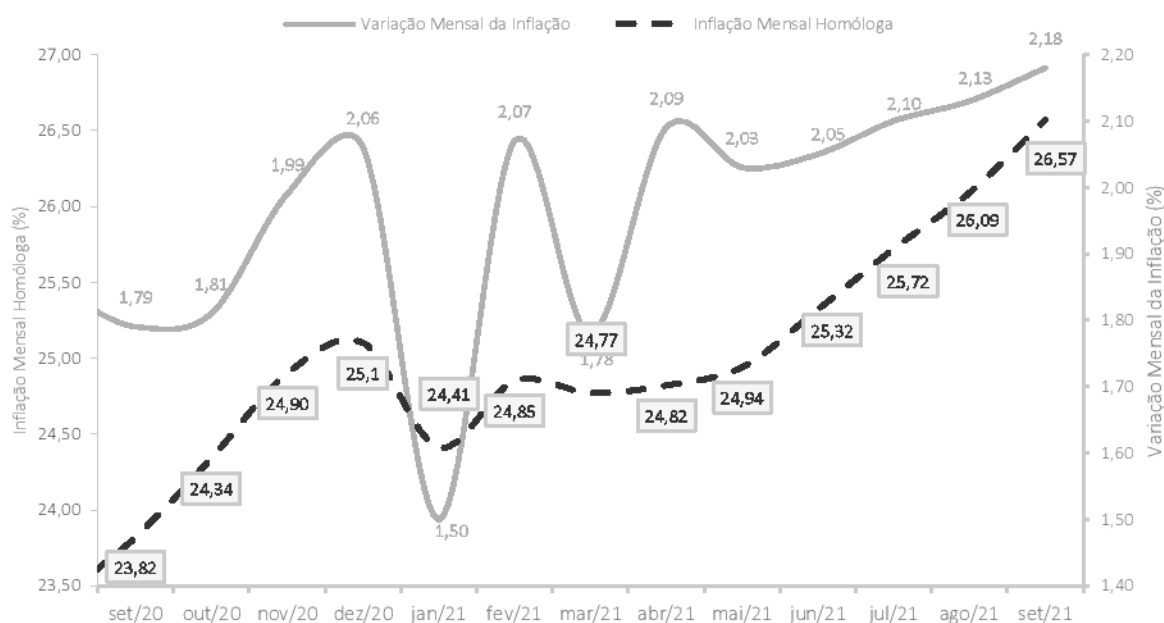
Inflação

72. A economia angolana vem registando uma forte pressão nos preços, essencialmente, explicada por factores do lado da oferta, em consequência das disrupções sobre as

cadeias de fornecimento de bens mundiais, causadas pela evolução do surto pandémico da COVID-19.

73. Para além dos impactos da COVID-19, as recentes perturbações climáticas têm provocado escassez de insumos essenciais e a redução da actividade manufactureira em vários países, levando a que os mercados internacionais assistam a um aumento continuado nos preços dos produtos alimentares, produtos esses com elevado peso na estrutura do Índice de Preços no Consumidor Nacional. Agrega-se a isto a subida dos preços das *commodities* nos mercados internacionais.

Gráfico 6 - Taxa de Inflação Nacional (%)



Fonte: Instituto Nacional de Estatística.

74. No final de Setembro de 2021, a inflação acumulada atingiu 19,43%, isto é, 1,39 pontos percentuais (pp) a mais do que o valor verificado em igual período do ano de 2020, e a inflação homóloga situou-se em 26,57%, representando um aumento de 2,75 pp comparativamente à verificada no mesmo período de 2020.

75. A classe «Alimentação e Bebidas não Alcoólicas» é a que mais tem contribuído para o aumento do nível geral de preços, com uma variação média mensal dos preços de 2,46%, de Janeiro a Setembro, seguindo-se as classes

de «Saúde», «Bens e Serviços Diversos» e «Mobiliário, Equipamento Doméstico e Manutenção», com variações médias mensais de 1,93%, 1,87% e 1,69%, respectivamente.

Sector Externo

76. Duas tendências têm marcado o desempenho do Sector Externo da economia nacional a partir do II Trimestre de 2020, designadamente: (i) a recuperação do preço do barril de petróleo nos mercados internacionais; e a (ii) queda do volume das exportações provocada pelo abrandamento da actividade económica em contexto de crise pandémica.

Tabela 4 – Balança de Pagamentos (Em USD milhões)

Em Milhões de USD	2018	2019	2020	2021	
				I Trim.	II Trim.
Conta Corrente	7 402,6	5 137,4	871,9	2 015,6	1 724,5
Bens	24 959,9	20 598,5	11 394,3	4 432,9	4 950,0
Serviços (Liq)	-9 458,4	-7 717,7	-5 535,5	-1 350,8	-1 649,6
Rendimentos Primários (Liq)	-7 829,5	-7 516,3	-4 924,2	-1 063,1	-1 569,4
Rendimentos Secundários (Liq)	-269,4	-227,1	-62,7	-3,4	-6,5
Conta de Capital e Financeira	-7 764,2	-3 216,7	-3 364,5	-1 257,1	-1 932,4
Conta de Capital	2,9	2,0	1,2	0,7	0,6
Conta Financeira	-7 767,1	-3 218,7	3 365,7	-1 257,8	-1 933,0
Erros e Omissões	-158,0	-931,8	-873,0	-882,3	148,0
Balança Global	-397,1	988,9	-3 365,5	-123,8	-59,8

Fonte: Banco Nacional de Angola

77. Em resultado da implementação de medidas de política, como o reforço da consolidação da reforma cambial, combinado com altos preços de petróleo no mercado internacional, até ao II Trimestre de 2021 foi possível manter a trajectória superavitária da conta corrente que se verifica desde 2018, embora a balança de pagamentos tenha permanecido deficitária no mesmo período, à semelhança do que ocorreu em 2020, conforme se pode observar no quadro acima.

78. De acordo com os dados preliminares do I Semestre de 2021, a Conta de Bens registou um superavit de USD 9.382,9 milhões, contra USD 5.978,8 milhões do II Semestre de 2020, representando um acréscimo de 56,9%. Este resultado foi influenciado pelo aumento das exportações em 25,0% e, em particular, pelo aumento das exportações do Sector Petrolífero em 34,2%.

Tabela 5 - Evolução Anual Taxa de Câmbio, Kz /USD

ANO*	2014	2015	2016	2017**	2018	2019	2020	2021 (até Setembro)
Varição Anual Acumulada*	-5,1	-24,0	-18,4	0,0	-46,2	-36,0	-26,5	9,5

* Valor negativo significa depreciação e valor positivo significa apreciação.

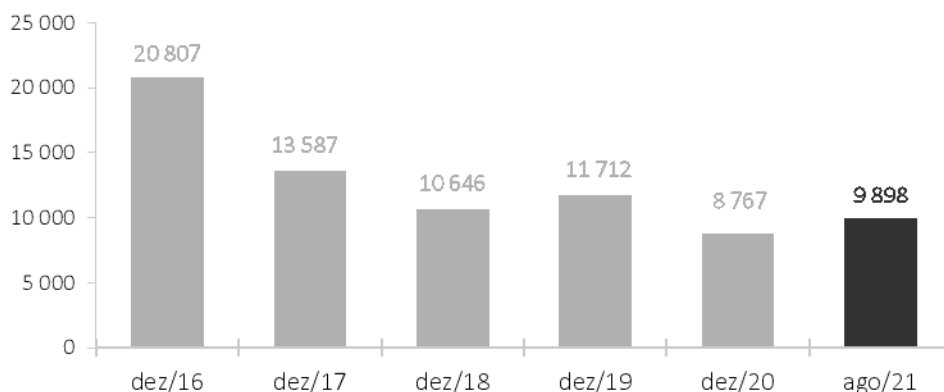
79. O novo regime cambial adoptado em Janeiro de 2018 continua a dar bons resultados, sobretudo, em termos de absorção dos choques externos. Para garantir a definição da taxa de câmbio de acordo com os fundamentos do mercado, em Junho de 2020 o Banco Nacional de Angola adoptou o Sistema Electrónico de Negociação de Moeda Estrangeira (FXGO — *Foreign Exchange Electronic Trading System*) para a negociação à vista da taxa de câmbio e o Sistema Electrónico de Leilão de Moeda Estrangeira da Bloomberg para conferir maior eficácia e transparência ao mercado cambial do País. Trata-se de soluções que fornecem ao BNA a visibilidade das actividades do mercado, melhorando a supervisão, e permitem a gestão das operações do mercado cambial mais eficazmente.

80. Com a implementação do novo regime cambial, a taxa de câmbio observou um *overshooting*, tendo evidenciado uma significativa depreciação entre finais de 2017 e finais de 2018, mas a sua flexibilidade facilitou ajustes automáticos aos choques em 2020 e protegeu as reservas internacionais.

81. Com o aumento da oferta de moeda externa devido à recuperação dos preços do petróleo, bem como a gestão mais eficiente de liquidez por parte do BNA, o Kwanza tem-se mantido amplamente estável em termos nominais desde o final de 2020, de tal modo que começa já a dar sinais de recuo do seu *overshooting* em direcção à taxa de câmbio de equilíbrio.

82. Até ao final de Setembro de 2021, a moeda nacional apreciou-se face ao dólar norte-americano em 9,52%, situando-se em USD/AOA 599,17, evidenciando, desde já, a estabilidade que se vive no mercado cambial.

Gráfico 7 - Reservas Internacionais Líquidas Jun 2014 – Ago 2021 (Milhões USD)



Fonte: Banco Nacional de Angola

83. Ao longo do ano de 2020, apesar dos choques severos, as reservas internacionais líquidas mantiveram-se em patamares aceitáveis, em parte graças à taxa de câmbio mais flexível e a recuperação do preço do petróleo nos mercados internacionais a que se assistiu ao longo do ano de 2020.

84. Para o ano de 2021, regista-se uma acumulação das reservas internacionais decorrente das razões referidas no parágrafo anterior, bem como da alocação de Direitos Especiais de Saque (SDR) aos países membros do FMI, tendo o País beneficiado de um encaixe na ordem de USD 1,01 mil milhões.

85. Até ao mês de Setembro de 2021, o *stock* das Reservas Internacionais Brutas situou-se em USD 16,39 mil milhões, contra USD 14,9 mil milhões no final de 2020, representando um aumento de 9,38%, equivalentes a 12,35 meses de importações de bens e serviços.

86. Por outro lado, no mesmo período, as Reservas Internacionais Líquidas fixaram-se em USD 10,13 mil milhões, comparativamente aos USD 8,8 mil milhões, no final de 2020, representando um aumento de 9,38%, equivalentes a 7,23 meses de importações de bens e serviços.

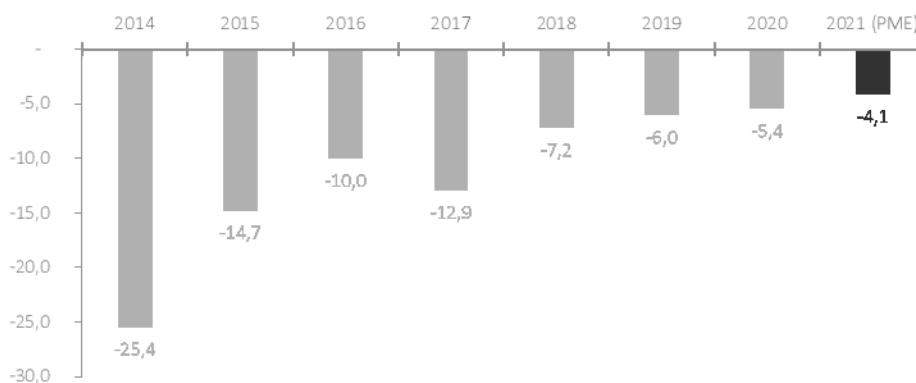
Sector Fiscal

87. A execução do Orçamento Geral do Estado 2021 assenta na base do ajuste fiscal efectuado em 2020, apesar do défice global de 1,9% do PIB registado neste ano.

88. Ao longo de 2021, as receitas não petrolíferas mantiveram-se globalmente estáveis em relação ao PIB não petrolífero, na medida em que o efeito das medidas implementadas no final de 2020 compensou os níveis crescentes de reembolsos de IVA. As despesas primárias também se têm mantido niveladas em relação ao PIB, de tal modo que as expectativas de fecho para 2021 são de uma despesa primária de 13,5% do PIB, 2,2 pp abaixo da despesa primária de 2020 (15,7% do PIB).

89. O ajuste fiscal que vem sendo levado a cabo resultará num défice fiscal primário não petrolífero de 4,1% PIB em 2021, de acordo com as Projecções Fiscais de Setembro, 1,3 pp abaixo do observado em 2020. No I e II Trimestres, o défice primário não petrolífero atingiu os níveis de 1,0% e 0,2% do PIB.

Gráfico 8 - Saldo Primário Não Petrolífero (% PIB)

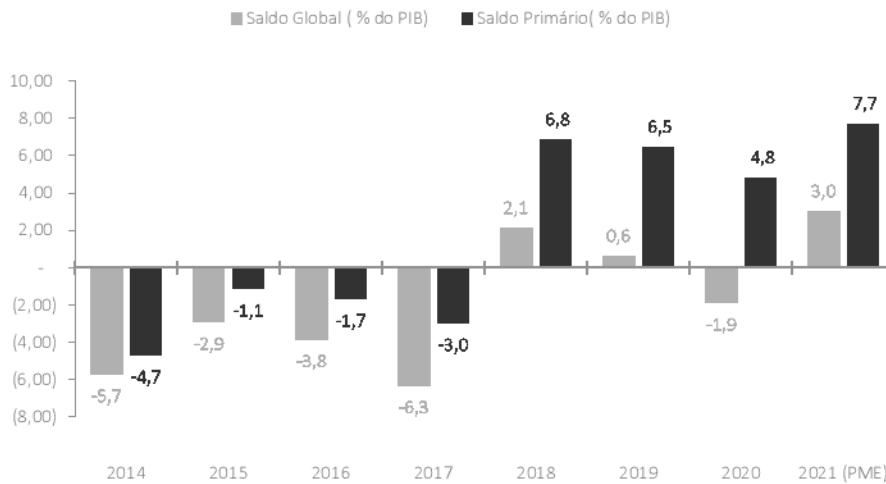


Fonte: Ministério das Finanças

90. Em face disto, a consolidação fiscal continua a apoiar a sustentabilidade da dívida cuja dinâmica no I e II Trimestres de 2021 ficou positivamente marcada pela criação de superávits primários ao nível das contas públicas de 1,2% e 3,1% do PIB, respectivamente. As projecções de Setembro apontam para um *superavit* primário de 7,7% do PIB até o final de 2021.

91. Em termos globais, as contas fiscais registaram um Saldo Global positivo de 0,4% de 1,8% do PIB no I e II Trimestres de 2021, respectivamente, sendo que as projecções sinalizam que as contas fiscais encerrarão no ano de 2021 com um superavit global de 3,0% do PIB, contrariamente ao défice de 2,3% previsto no Orçamento Geral do Estado 2021.

Gráfico 9 - Saldos Fiscais (% PIB)

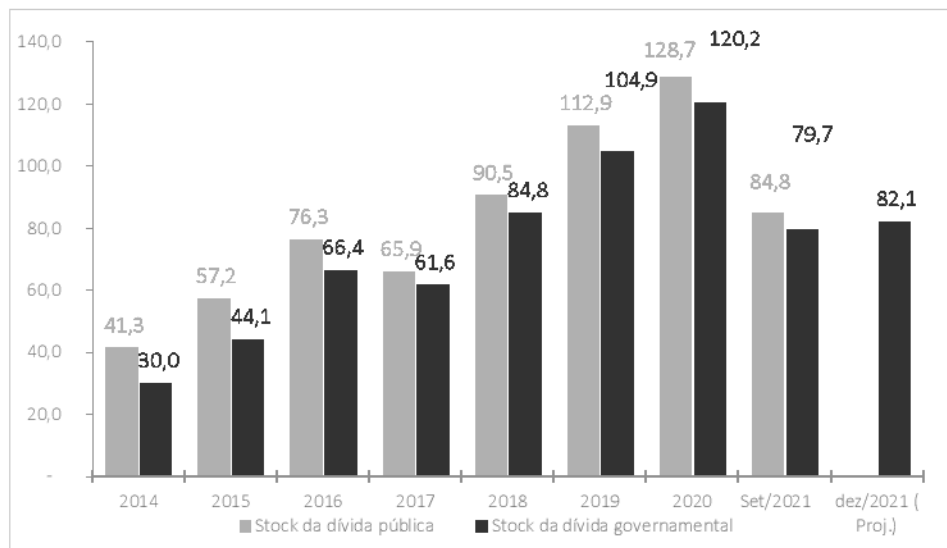


Fonte: Ministério das Finanças

92. O contexto de crise global associado à pandemia da COVID-19 pressionou o *Stock* da Dívida Pública para níveis superiores aos 100% do PIB em 2019 e 2020, com o rácio de endividamento a atingir os 112,9% e 128,7% do PIB naqueles anos, respectivamente. Os dados preliminares das contas

fiscais indicam que o rácio da dívida pública se terá situado em Setembro de 2021 em 84,8% do PIB. Relativamente à Dívida Governamental, as estimativas de Setembro apontam que terá atingido os 79,7% do PIB e projecta-se que encerre o ano com o *Stock* de 82,1% do PIB.

Gráfico 10 - Stock da Dívida Pública (% PIB)



Fonte: Unidade de Gestão da Dívida, Ministério das Finanças.

Tabela 6 - Quadro Macro Fiscal 2019 - 2021

N.º	Quadro Fiscal Médio Prazo (expressas em mil milhões de Kwanzas, excepto onde indicado em contrário)	2019 Prel.	2020 Prel.	2021		Percentagem do PIB			
				OGE	PME (Prel.)	2019 Prel.	2020 Prel.	2021	
								OGE	PME
1	Receitas	6 547,4	7 054,4	8 104,9	10 475,0	21,4	20,5	19,3	21,2
1,1	Receitas correntes	6 544,7	7 049,5	8 104,9	10 461,9	21,4	20,5	19,3	21,2
1,1,1	Impostos	6 074,8	6 605,3	7 487,6	9 975,4	19,8	19,2	17,8	20,2
1,1,1,1	Petrolíferos	3 952,5	3 612,3	4 059,4	6 042,7	12,9	10,5	9,7	12,2
1,1,1,1,1	Dos quais: Direitos da concessionária	2 592,0	2 297,6	2 786,7	4 407,2	8,5	6,7	6,6	8,9
1,1,1,2	Não petrolíferos	2 122,4	2 993,0	3 428,2	3 932,8	6,9	8,7	8,2	8,0
1,1,2	Contribuições sociais	311,4	320,2	328,0	328,0	1,0	0,9	0,8	0,7
1,1,3	Doações	2,9	4,0	0,9	1,1	0,0	0,0	0,0	0,0
1,1,4	Outras receitas	155,6	119,9	288,3	157,3	0,5	0,3	0,7	0,3
1,2	Receitas de capital	2,7	4,9	0,0	13,1	0,0	0,0	0,0	0,0
2	Despesas	6 364,0	7 700,0	9 086,6	8 991,9	20,8	22,4	21,6	18,2
2,1	Despesas correntes	5 237,3	5 927,9	7 562,5	7 217,8	17,1	17,2	18,0	14,6
2,1,1	Remuneração dos Empregados	1 999,1	2 067,3	2 483,6	2 483,6	6,5	6,0	5,9	5,0
2,1,2	Bens e Serviços	844,2	965,8	1 382,3	1 512,3	2,8	2,8	3,3	3,1
2,1,3	Juros	1 793,7	2 299,8	2 802,2	2 327,5	5,9	6,7	6,7	4,7
2,1,3,1	Externos	997,4	1 291,6	1 669,9	1 107,9	3,3	3,8	4,0	2,2
2,1,3,2	Internos	796,3	1 008,1	1 132,3	1 219,6	2,6	2,9	2,7	2,5
2,1,4	Transferências	600,3	595,1	894,4	894,4	2,0	1,7	2,1	1,8
2,1,4,1	Subsídios	78,6	47,8	209,8	209,8	0,3	0,1	0,5	0,4
2,2	Despesas de capital	1 126,7	1 772,1	1 524,1	1 774,1	3,7	5,2	3,6	3,6
2,2,1	Aquisição de activos não financeiros	1 093,4	1 761,6	1 524,1	1 758,5	3,6	5,1	3,6	3,6
3	Saldo Global (compromisso)	183,4	-645,7	-981,8	1 483,1	0,6	-1,9	-2,3	3,0
4	Restos a pagar e a receber	-256,5	282,1	0,0	-323,4	-0,8	0,8	0,0	-0,7
5	Saldo global (caixa)	-73,1	-363,6	-981,8	1 159,8	-0,2	-1,1	-2,3	2,3
6	Financiamento líquido	759,8	798,4	981,8	-1 159,8	2,5	2,3	2,3	-2,3
6,1	Financiamento interno (líquido)	-280,0	507,6	-939,7	-1 973,3	-0,9	1,5	-2,2	-4,0
6,1,1	Activos	-61,6	1 672,8	-209,7	-2 257,3	-0,2	4,9	-0,5	-4,6
6,1,2	Passivos	-218,4	-1 165,1	-730,0	284,0	-0,7	-3,4	-1,7	0,6
6,1,2,1	Crédito Líquido Obtido	-214,8	-1 165,1	-729,9	284,0	-0,7	-3,4	-1,7	0,6
6,1,2,1,1	Desembolsos	1 600,8	3 007,5	2 191,0	3 760,4	5,2	8,8	5,2	7,6
6,1,2,1,2	Amortizações	-1 815,6	-4 172,6	-2 920,9	-3 476,5	-5,9	-12,1	-7,0	-7,0
6,2	Financiamento externo (líquido)	1 039,7	290,7	1 921,5	813,6	3,4	0,8	4,6	1,6
6,2,1	Activos	0,0	0,0	0,0	0,0	0,0	0,0	0,0	0,0
6,2,2	Passivos	1 039,7	290,7	1 921,5	813,6	3,4	0,8	4,6	1,6
6,2,2,1	Crédito Líquido Obtido	1 039,7	290,7	1 921,5	813,6	3,4	0,8	4,6	1,6
6,2,2,1,1	Desembolsos	3 212,3	1 873,9	3 995,5	2 426,1	10,5	5,5	9,5	4,9
6,2,2,1,2	Amortizações	-2 172,5	-1 583,2	-2 074,1	-1 612,5	-7,1	-4,6	-4,9	-3,3
7	Discrepâncias	686,6	434,8	0,0	0,0	2,2	1,3	0,0	0,0

Memo:

Inflação, Fim de Período (%)	16,9	25,1	18,7	26,8
Produção Petrolífera (MBbl)	504,8	463,9	445,4	413,6
Produção Petrolífera (Mil Bbl)/dia	1 383,1	1 271,0	1 220,4	1 130,4
Preço do petróleo bruto (USD/barril)	65,2	41,3	39,0	67,5
Produto Interno Bruto (mil milhões de Kz)	30 625,0	34 368,7	41 999,2	49 441,5
PIB petrolífero (incluindo LNG)	9 454,6	8 943,8	10 036,3	15 945,5
PIB não petrolífero	21 170,4	25 424,8	31 963,0	33 496,0
Taxa de Cresç. Produto Real (% chg)	-0,6	-5,4	0,0	0,2
Petrolífero e Gás	-6,5	-8,3	-6,2	-10,6
Não Petrolífero	1,9	-4,0	2,1	5,2

Fonte: Gabinete de Estudos e Relações Internacionais, Ministério das Finanças.

Sector Monetário

93. A Base Monetária contraiu em 11,88% no III Trimestre de 2021, reflectindo-se na redução dos depósitos e as notas e moeda em poder de público, contrariamente à expansão de 2,9%, observada no I Trimestre.

94. O agregado monetário M2, em moeda nacional, também contraiu em 4,93% no III Trimestre de 2021.

95. O sentido restritivo da política monetária foi reforçado no final do II Trimestre com o aumento da taxa básica do BNA de 15,5% para 20%, com o aumento da FPCL de 19,88% para 25% e com o aumento da FPAL de 7% para 12%.

96. No que se refere ao crédito ao sector privado em moeda nacional, observou-se um acréscimo trimestral de 1,94%, passando de Kz: 4.262 mil milhões no II Trimestre de 2021 para 4.344 mil milhões no III Trimestre.

CAPÍTULO III

Plano de Desenvolvimento Nacional 2018-2022

Prioridades para 2022

97. O PDN 2018-2022 Revisto está estruturado em 6 Eixos, subdivididos em 23 Políticas Estratégicas, detalhadas em 70 Programas de Acção, e para o ano 2022, o último do ciclo, está programada a concretização de 345 metas contempladas nas suas diversas políticas, realçando-se as seguintes:

- i. Política de População: (i) integração de 91.242 cidadãos em actividades geradoras de rendimento ao abrigo dos programas de luta contra a pobreza; (ii) atribuição de rendimento social mínimo a 14.473 crianças menores de 5 anos; (iii) redução de 41% para 25% a taxa de incidência da pobreza; (iv) atribuição de transferências monetárias directas a 1.600.000 famílias em situação de pobreza extrema; (v) Implementação de 267 redes de protecção dos direitos da criança; e (vi) assistência de 8.883 famílias com cesta básica de alimentos;
- ii. Política de Educação e Ensino Superior: (i) disponibilização de mais 6.940 salas de actividades para crianças dos 0 aos 4 anos em Centros Comunitários, Creches e Jardins de Infância; (ii) disponibilização de 12.761 salas de aula para o Ensino Primário; (iii) disponibilização de 8.647 salas de aula para o I Ciclo do Ensino Secundário e 10.080 salas de aula para o II Ciclo do Ensino Secundário; (iv) Formação de 16.850 alunos nos cursos do Ensino Técnico-Profissional; (v) redução do índice de alunos com atraso escolar no Ensino Primário para 17,6%, face aos 27% em 2017; (vi) aumento da Taxa de Alfabetização de Jovens e Adultos (maiores de 14 anos) para 82,8%, contra 75,3% do ano 2017; (vii) graduação de 134.804 estudantes pelo Subsistema do Ensino Superior; (viii) atribuição de 5.000 novas bolsas de estudos, formação de 888 novos mestres e 240 novos doutores;
- iii. Política da Saúde: (i) garantir que cerca de 60 municípios terão unidades sanitárias de atenção primária, incluindo equipas móveis com serviços e cuidados essenciais e para 80% da população com acesso aos serviços de saúde; (ii) disponibilização de 24.401 novas camas na rede hospitalar pública; (iii) implementar os serviços de hemodiálise em mais 7 províncias; (iv) redução para 199 por cem mil, a taxa de mortalidade materna institucional, contra os 239 observados em 2017; (v) elevação para 85% a taxa de sucesso de tratamento de Tuberculose, contra os 64% observados em 2017; (vi) redução para 25% a taxa de mortalidade por malária, contra os 43,3% observados em 2017; e (vii) reduzir para 13,2% a taxa de transmissão do VIH de mãe para filho;
- iv. Política do Fomento da Produção, Substituição das Importações e Diversificação das Exportações: (i) celebração de 3.050 contratos de compra da produção nacional; (ii) atribuição de crédito a 1.514 empresas, bem como em 470 cooperativas; (iii) aumentar a produção de cereais em 1.405,60 mil toneladas, a produção de raízes e tubérculos em 3.917,3,3 mil toneladas, a produção de leguminosas e oleaginosas em 299,50 mil toneladas, a produção de horticolas em 227,9 mil toneladas; (iv) aumentar a produção de carne em 68,4 mil toneladas; (v) aumentar a produção de leite em 6,7 milhões de litros; (vi) aumentar a produção de madeira em 79,7 m³; (vii) aumentar a exportação da madeira em 19,4 mil m³; (viii) alcançar um volume de captura da industrial e semi-industrial na ordem das 310.000; (ix) aumentar a produção anual de diamante em 1,1 milhões de quilates; e (x) alcançar uma produção anual do ouro em 13 mil onças finas;
- v. Política da Energia: (i) aumentar a taxa de electrificação a nível nacional para 44,1%; e (ii) servir 25 novas sedes municipais por Sistema Eléctrico Público;
- vi. Política das Águas: (i) assegurar uma taxa de cobertura de abastecimento de água nas áreas urbanas (sedes capitais de província, sedes municipais e sedes comunais mais populosas) de 75,9%; e (ii) aumentar a produção de água potável nas sedes provinciais e municipais para 1,4 milhões de m³/dia;

vii. Política do Ordenamento do Território e Urbanismo: (i) asfaltar pelo menos 456 km de estradas da rede primária e 69 km da rede secundária; (ii) construir e/ou reabilitar 203 metros de pontes; (iii) construir 2.183 km de estradas em terra; (iv) conservar 262 km de estradas; e (v) verificar e desminar 150 km de vias de transporte e linhas de telecomunicações, 200 km de linhas de transporte de energia eléctrica de Alta Tensão e condutas de água e 2.704 hectares de terrenos agrícolas e zonas industriais;

viii. Política da Habitação: (i) disponibilizar 200 novos lotes em reservas fundiárias infra-estruturadas; (ii) infra-estruturar 120 hectares de reservas fundiárias; (iii) construir 1.300 fogos de habitação social; (iv) ceder 9.340 lotes para autoconstrução dirigida; e (v) arrendar 2.018 imóveis habitacionais do Estado, bem como alienar 3.047 imóveis habitacionais do Estado.

CAPÍTULO IV

Estratégia Macroeconómica e Postura da Política Fiscal para 2022

98. A quebra do preço do petróleo nos mercados internacionais e o surto da pandemia da COVID-19 que atingiu o País em 2020 têm sido os principais factores causadores do fraco crescimento da economia angolana.

99. O Orçamento Geral do Estado 2021 foi preparado na base de um preço de USD 39,00 e, apesar da sua volatilidade, desde Outubro de 2020, o preço do petróleo tem-se situado acima dos USD 40,00, atingiu níveis acima dos USD 60,00 desde o I Trimestre do corrente ano, situando-se actualmente acima dos USD 80,00 desde começo do mês de Outubro, e apresenta melhores perspectivas de comportamento para o ano 2022. Todavia, o Orçamento Geral do Estado 2022 está assente no princípio de um preço mais prudente relativamente aos seus níveis actuais e das promissoras expectativas dos mercados e de muitas instituições internacionais de referência, incluindo o Fundo Monetário Internacional, para o ano 2022.

100. Contrariamente ao preço do petróleo que recuperou mais rapidamente, as incertezas e os riscos da pandemia da COVID-19 prevalecem. A Pandemia da COVID-19 alterou profundamente o *modus vivendi* das famílias, provocou e continua a provocar perdas humanas e a ameaçar vidas humanas, enfraquece a economia e a sua capacidade produtiva, os empregos, os rendimentos e o consumo, atrasando a saída da economia nacional da recessão que regista desde 2016.

101. Por outro lado, a COVID-19 impôs ao Executivo novas prioridades e uma reprogramação do que estava previsto para 2020 e 2021 sem, entretanto, deixar para atrás o essencial do Plano de Desenvolvimento Nacional 2018-2022, sem recuos dos compromissos de Governação assumidos desde 2017.

102. Por esta razão, o Orçamento Geral do Estado 2022 tem quatro prioridades:

- a) Controlar a Pandemia para Salvar Vidas e Preservar a Retoma do Crescimento;
- b) Melhorar os Fundamentos Fiscais para Fortalecer a Estabilidade Macroeconómica e a Solidez da Dívida;
- c) Apoiar a Economia, Defender os Rendimentos e o Consumo das Famílias para Impulsionar o Crescimento;
- d) Estimular o Investimento Público para Alavancar o Emprego e o Crescimento.

103. Apresenta-se de seguida o desenvolvimento de cada uma dessas prioridades do Orçamento Geral do Estado 2022.

a) Controlar a Pandemia para Salvar Vidas e Preservar a Retoma do Crescimento

104. A atenuação das consequências negativas sanitárias, económicas e sociais da pandemia da COVID-19 tem sido uma das principais prioridades do Executivo, desde o surgimento desta crise sanitária global.

105. Tanto em 2020 como ao longo do ano de 2021, os esforços do Executivo para mitigar os impactos negativos do surto pandémico da COVID-19 têm sido pautados na importante premissa de que Salvar Vidas é a prioridade, o que tem sido feito com um elevado comprometimento político e com elevada adaptabilidade e responsabilidade no que diz respeito aos vários cenários de evolução da pandemia, incluindo a contenção das cadeias de contágio pelo País, através de diversas medidas adoptadas, e no tocante à gestão dos recursos públicos alocados ao combate dos efeitos da pandemia.

106. Antes da COVID-19, a economia nacional já havia sido severamente afectada com a queda do preço do petróleo em 2014, deslocando-a para o quadro de recessões sucessivas a partir de 2016. Com o surgimento da pandemia da COVID-19, a economia angolana foi ainda mais impactada devido a paragem e/ou forte afrouxamento da actividade económica em muitos sectores produtivos, aumentando os riscos de agravamento dos desequilíbrios macroeconómicos já existentes aos níveis das contas fiscais e externas, atrasando a retoma do crescimento da economia, agravando o desemprego e pressionando os preços na economia.

107. O Mundo está mais animado com os sinais emergentes de uma recuperação da economia global, apesar da sua natureza desigual marcada pela forte recuperação nas economias avançadas, enquanto muitos países em desenvolvimento estão a ficar para trás devido ao ritmo lento de vacinação e o restrito espaço fiscal para apoiar uma recuperação económica mais forte.

108. A vacinação contra a COVID-19 continua a ser a ferramenta mais eficaz para equação salvar vidas *vis-à-vis* revitalizar a actividade económica dos países, na medida em que ajuda a calibrar a dimensão da flexibilização das

medidas de controlo da pandemia da COVID-19 adoptadas pelos Governos e que têm exercido consequências nefastas e muito severas para a recuperação económica a curto prazo.

109. As medidas implementadas pelo Executivo ao longo de 2020 e 2021 e o reforço de recursos orçamentais para a saúde permitiram, sobretudo, travar o aumento exponencial do número de casos activos, bem como o número de casos de mortes per capita na fase crítica da incidência global do surto pandémico, mantendo-se as incidências de casos (activos e mortes) em Angola abaixo dos níveis médios de casos observados no mundo e mesmo em África.

110. O Executivo implementou diversas medidas: (a) medidas de protecção do emprego; (b) de apoio às famílias e trabalhadores (garantia da não interrupção do fornecimento de energia e águas aos domicílios para famílias com dificuldades de pagar as facturas; disponibilização, através do Ministério da Acção Social, Família e Promoção da Mulher, de Kz: 315 mil milhões para apoio às famílias através da distribuição de bens alimentares da cesta básica para os segmentos da população mais vulneráveis; início do Programa de Transferências Monetárias Kwenda, que à data de 16 de Outubro de 2021 apresentava já 442 mil famílias cadastradas e paga já a 66 mil); (c) medidas de apoio às empresas e ao sector informal (alargamento dos prazos de prestação declarativa e contributiva do imposto industrial; diferimento da obrigação do pagamento por parte das empresas das contribuições da segurança social junto do Instituto Nacional de Segurança Social — INSS; intensificação da intervenção de diversos veículos públicos de financiamento da economia como o FADA, BDA e FACRA; intensificação da actuação do PREI — Programa de Reconversão da Economia Informal, para acelerar a transição dos negócios e empregos informais).

111. Para o ano 2022, controlar a Pandemia para Salvar Vidas e Preservar a Retoma do Crescimento é uma das prioridades deste Orçamento, e o Executivo visiona concretizar este desígnio reforçando o seu compromisso de assegurar o rápido acesso da população às vacinas contra a COVID-19.

112. Apesar das preocupações sobre as desigualdades no acesso global às vacinas, com a maioria dos países da África Subsaariana (SSA) permanecendo com uma taxa de vacinação abaixo dos 2% da população, Angola aderiu em Julho de 2020 à Iniciativa COVAX *Facility* que vai garantir vacinas para 20% da população.

113. Por via dos Ministérios das Finanças e da Saúde, o Executivo tem engajado o País no âmbito de um programa da União Africana, Grupo Banco Mundial e das Facilidades de aquisição e distribuição de vacinas aos países COVAX⁵ e AVATT⁶ e em outras iniciativas financeiras com o objectivo de rapidamente aumentar a disponibilidade de vacinas no País e alargar à população-alvo da vacinação por todo o território nacional.

⁵ Iniciativa da OMS, da Aliança Gavi e da CEPI.

⁶ Equipa Tarefa de Aquisição de Vacinas da África (AVATT) da União Africana.

114. A pressão sobre o Sistema de Saúde é grande, mas está sendo enfrentada com elevado empenho e esforço dos profissionais do Sector para responder à enorme demanda da população por vacinação contra a COVID-19.

115. O Plano Nacional de Vacinação objectiva vacinar 52% da população angolana: (a) 6,4 milhões de pessoas na primeira fase equivalendo a 20% da população angolana e abrangendo pessoas com mais de 40 anos de idade;

(b) 10,4 milhões de pessoas na segunda fase equivalendo 32% da população angolana e abrangendo pessoas entre os 16 aos 39 anos de idade.

116. Informações do Boletim Epidemiológico Diário sobre a Pandemia da COVID-19 em Angola do dia 25 de Outubro do presente ano, do Ministério da Saúde, dão conta de que 1 629 206 pessoas receberam a segunda dose e dose única, correspondendo a uma taxa de vacinação de 10,4%.

117. A meta do Executivo para 2021 é de 60%, abrangendo pessoas com mais de 18 anos de idade.

118. Neste exercício orçamental de 2022, o Executivo mantém o reforço na saúde como uma prioridade para combater a pandemia, com um aumento de cerca de Kz: 54,3 mil milhões, e ambiciona atingir uma taxa de vacinação de 95% até o final de 2022 para combater a pandemia da COVID-19.

119. No âmbito do contexto da pandemia provocada pela COVID-19, foram tomadas medidas ao longo de 2020 e 2021 de cariz fiscal e aduaneiro na tentativa de continuar a minimizar os seus efeitos face ao calendário fiscal e face às obrigações de prestação declarativa e de pagamentos em sede das diversas obrigações fiscais e aduaneiras a que as empresas e as pessoas estão sujeitas.

120. O Orçamento Geral do Estado para 2022 vem prever a continuidade de algumas dessas medidas, considerando a necessidade de continuar a assegurar a promoção de medidas de protecção da saúde e evitar a propagação do coronavírus.

121. Assim, no âmbito deste exercício orçamental 2022, o Executivo prevê igualmente prorrogar a aplicação da franquia de direitos aduaneiros de importação de mercadorias necessárias ao combate à pandemia provocada pelo surto da COVID-19.

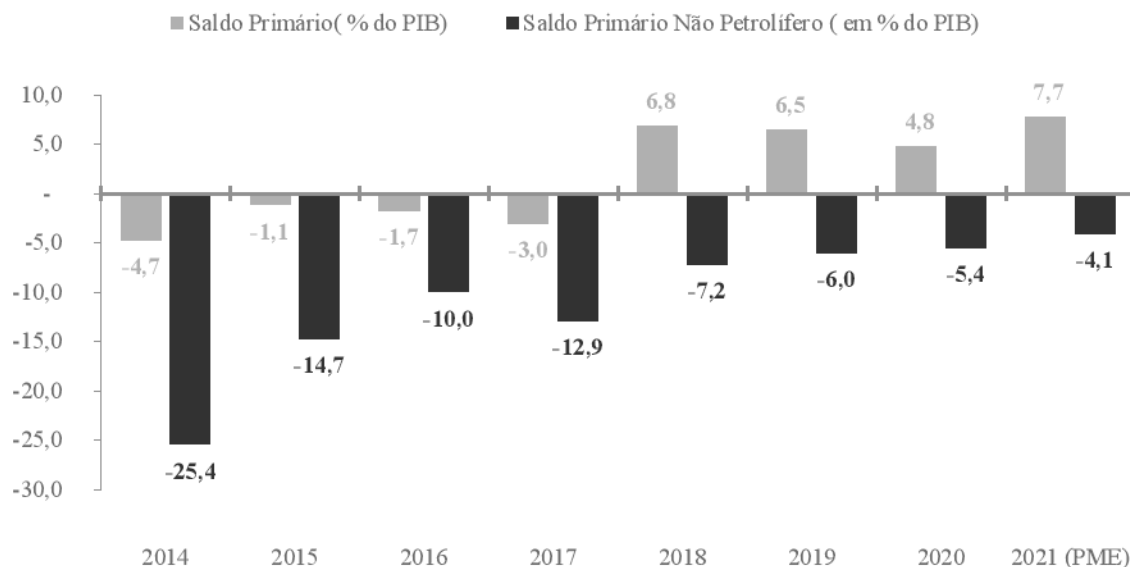
B) Melhorar os Fundamentos Fiscais para Fortalecer a Estabilidade Macro-Económica e a Solidez da Dívida

122. Apesar da adversidade resultante da redução das receitas fiscais face às tendências pré-pandémicas, o Executivo tem conseguido gerar ao nível das contas fiscais *supercavits* primários e reduzir continuamente o défice primário não petrolífero, sendo este o principal indicador-*proxy* utilizado para avaliar o desempenho dos esforços de consolidação da política fiscal nos últimos anos, na indisponibilidade do indicador saldo fiscal estrutural ou ajustado do ciclo económico.

123. A evolução do défice primário não petrolífero encontra-se influenciada tanto por medidas fiscais temporárias como por reformas estruturais ao nível das finanças públicas. Só em 2018 o défice primário não petrolífero diminuiu 5,7 pontos percentuais em relação

ao observado em 2017. Estima-se uma redução deste défice em 1,3 pp do PIB para o ano 2021, de acordo com as projecções fiscais de Setembro 2021 no âmbito da Programação Macroeconómica Executiva Revista (PME-Revista).

Gráfico 11 - Saldos Fiscais (% PIB)



Fonte: Gabinete de Estudos e Relações Internacionais, Ministério das Finanças.

124. Pela indisponibilidade de uma medida fiscal de saldo estrutural, tem-se utilizado o saldo primário não petrolífero⁷ como medida-*proxy* de saldo estrutural, na medida em que não sofre a influência directa da volatilidade do preço do petróleo.

125. A postura da política fiscal é assim apreciada em função da variação do saldo primário não petrolífero. Com base neste indicador, a política fiscal tem apresentado uma orientação restritiva desde o ano de 2014 (Gráfico 12). Esta orientação tem um impacto negativo sobre a procura interna, sendo, entretanto, o reflexo da necessidade de correcção do elevado nível de endividamento do País à luz da capacidade de arrecadação de receita não petrolífera da economia angolana, que eliminou o espaço de manobra da política fiscal, retirando viabilidade a qualquer possibilidade de orientação contracíclica nesse domínio.

126. Tendo em conta as perspectivas de fecho da execução do OGE 2021, para o ano de 2022, a política fiscal deverá apresentar uma orientação expansiva avaliada na

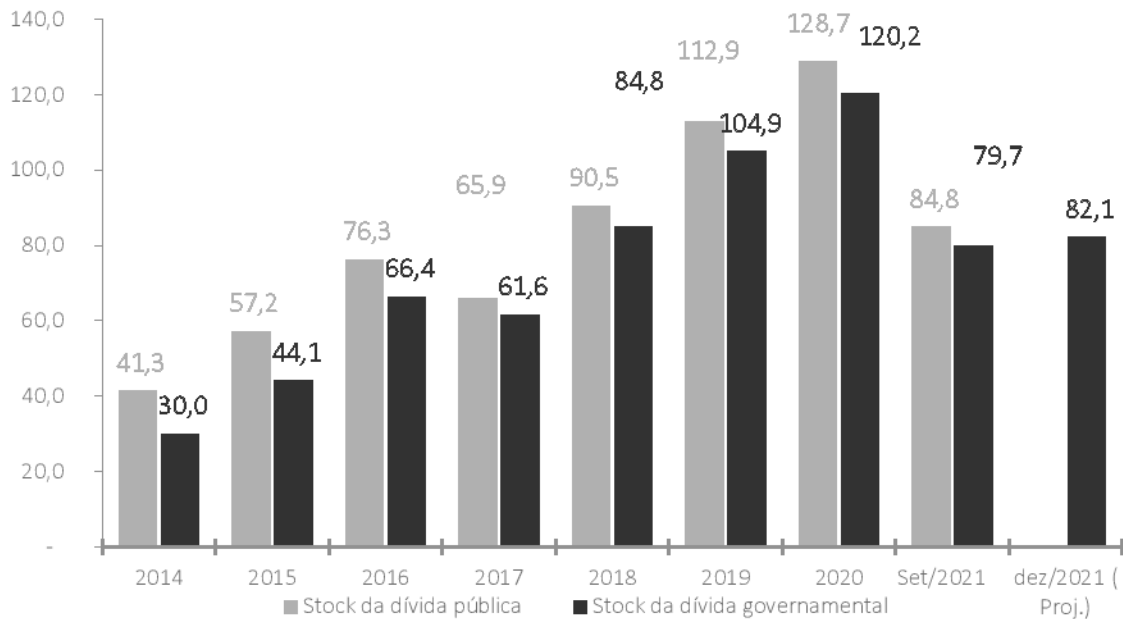
⁷ Mede a variação da dívida líquida no pressuposto de inexistência de receitas petrolíferas, permitindo dimensionar o tamanho de um ajuste fiscal assente na capacidade de arrecadação de receitas não petrolíferas e de decisões discricionárias sobre a despesa primária.

base da variação do défice primário não petrolífero. Todavia, esta ligeira expansão fiscal estará a ser mais explicada por alguns factores conjunturais prevaletentes no cálculo do défice do que propriamente por factores estruturais. É assim que, no quadro do OGE 2022, o Executivo prevê continuar os esforços de consolidação fiscal realizados ao longo da legislatura 2018-2022, promovendo assim maior equilíbrio das contas públicas, através da adopção de um conjunto de medidas estruturais com impacto permanente na redução do nível do esforço financeiro do Tesouro.

127. A par disto, considerando que a fonte de financiamento de despesa primária adicional subjacente a esta mudança de orientação na política fiscal não é a emissão de nova dívida, este aumento do défice primário não petrolífero é financiável através de receita fiscal e não implicará em agravamento do rácio da dívida.

128. Esta postura da política fiscal do Executivo pauta-se também pelo objectivo assumido ao longo desta legislatura de se preservar e fortalecer a sustentabilidade das finanças públicas, por via do melhoramento dos fundamentos da política fiscal e da implementação de reformas fiscais estruturais, não obstante a particularidade do ano 2022.

Gráfico 12 - Stock da Dívida Pública e Governamental (% PIB)



Fonte: Unidade de Gestão da Dívida, Ministério das Finanças.

129. As pressões pré-pandémicas sobre a dinâmica da dívida foram mais intensas em termos de impacto sobre o rácio da dívida do que no actual contexto de pandemia, graças ao conjunto de respostas rápidas de política de ajustamento macroeconómico e de correcção de desequilíbrios tomadas pelo Executivo.

130. A evolução recente da dívida pública, patente no Gráfico 13, tem exibido uma dinâmica muito favorável. Em 2020, o rácio da dívida pública atingiu o pico de 128,7% do PIB, e dados de Setembro de 2021 dão conta de um rácio da dívida de 84,8% do PIB. As projecções fiscais actualizadas de Setembro sinalizam que 2021 poderá encerrar com um rácio de governamental de 82,1% do PIB.

131. Para esta evolução favorável tem contribuído o impacto dos sucessivos superávits primários criados desde 2018, a maior estabilidade da taxa de câmbio, depois da troca de regime cambial para câmbios flexíveis que se operou no início de Janeiro de 2018, provocando um overshooting da taxa de câmbio que se vai regularizando gradualmente para reflectir o surgimento dos fundamentos de mercado cambial, bem como a melhor perspectiva para a dinâmica do crescimento da economia nacional.

132. O efeito dinâmico ou efeito boia de neve da dívida é resultado de acumulação de dívida no passado. Esse efeito é desfavorável para a solidez das finanças públicas quando o nível da taxa de juro (nominal) implícita da dívida pública excede a taxa de crescimento (nominal) do PIB, situação em que o *stock* de dívida faz, por si só, com que o rácio da dívida em relação ao PIB aumente incessantemente. Esta situação não se verifica no caso de Angola.

133. A dívida pública é o elo de ligação⁸ entre a política fiscal de hoje e a política fiscal do futuro. Daí que o Executivo tem procurado melhorar a credibilidade das políticas públicas para que a taxa de juro possa reduzir, ao mesmo tempo que tem realizado reformas estruturais para rapidamente revitalizar e impulsionar o crescimento da economia.

134. Em 2020, o Executivo reforçou o seu compromisso com as boas práticas de governação das finanças públicas, levando ao Parlamento uma proposta de Lei da Sustentabilidade das Finanças Públicas justamente para pôr ênfase ao longo da legislatura na solidez das finanças públicas a curto, médio e longo prazos.

135. Para além de promover uma maior transparência da política fiscal e adopção formal de uma âncora fiscal (variável operacional da política fiscal), esta lei basicamente impõe um limite na criação de défices excessivos ao nível das contas fiscais, a redução do rácio da dívida a médio prazo e promove a realização de reformas fiscais estruturais, com destaque para a operacionalização de instrumentos de planeamento fiscal de médio prazo, designadamente o quadro fiscal de médio prazo e o quadro de despesa de médio prazo, com vista a apoiar os orçamentos anuais.

136. A política fiscal é bastante relevante não apenas para a estabilidade macroeconómica, mas também para o relançamento do crescimento económico diversificado, inclusivo e sustentável, para a promoção dos empregos, redução das desigualdades e combater a pobreza. Mas a sua eficácia é tanto maior quanto mais minimizados forem os riscos para a sustentabilidade das finanças públicas a médio e longo prazos.

⁸ Sob a forma de restrição orçamental intertemporal.

137. Neste contexto, para concretizar esta prioridade de Melhorar os Fundamentos Fiscais para Fortalecer a Estabilidade Macroeconómica e a Solidez da Dívida, o Executivo conta em 2022 implementar medidas diversas:

a) Medidas do lado da Receita, conducentes a reforçar a estabilidade do Sistema Tributário:

Manutenção das regras de incidência do IVA nas operações de importação aprovadas no âmbito do OGE 2021, conforme n.º 5 do artigo 14.º;

Tributar a exploração e prática de jogos de fortuna ou azar e de diversão social (n.º 6 do artigo 14.º);

Inclusão ou exclusão do dever de cativar o IVA. (n.º 7 do artigo 14.º);

Agravamento das tarifas de exportação de produtos nacionalizados (bens alimentares e medicamentos) para 70% (n.º 5 do artigo 15.º);

Determinar a obrigatoriedade de entrega do IVA até ao último dia útil do mês seguinte ao da operação (n.º 8 do artigo 14.º);

Manutenção das Regras do Regime Simplificado de tributação em sede de IVA (n.ºs 9, 10, 11, 12, 13 e 14 do artigo 14.º);

Estabelecer a obrigatoriedade de pagamento de selo de 7% sobre as operações isentas (n.ºs 16 e 17 do artigo 14.º);

Estabelecer a obrigatoriedade de enquadramento no regime geral do IVA para os sujeitos passivos da indústria transformadora (n.º 19 do artigo 14.º);

Estabelecer a determinação da retenção de 2,5% nos Terminais de Pagamento Automático (TPA) com direito à dedução (n.º 20 do artigo 14.º);

Estabelecer a possibilidade de dedução do imposto de selo de 7% pago (n.ºs 21, 22 e 23 do artigo 14.º);

Fixar uma multa de 25% do montante do IVA + Mora pela não retenção ou retenção e não transferido dentro do prazo (n.ºs 25 e 26 do artigo 14.º);

Reduzir a taxa forfetária para 16% aplicável à importação de mercadorias cujo valor seja entre Kz: 1 000 001 e Kz: 2 000 000 (n.ºs 2 e 3 do artigo 15.º);

Estabelecer a possibilidade de pagamento das dívidas aduaneiras em prestações (artigo 17.º);

Fixar a manutenção da redução da taxa do Imposto sobre Sucessões e Doações Incidentes sobre Bens Móveis (artigo 20.º);

Isentar o IVA sobre os bens doados ao Estado (n.º 1 do artigo 14.º);

Tributar, à taxa única de 15% dos prémios obtidos nos jogos de fortuna ou azar, bancados, não bancados e *online*;

Estabelecer como custo não dedutível em sede de Imposto Industrial o Imposto sobre o Valor Acrescentado que confere o direito à dedução nos termos previsto no CIVA, com aplicação com referência ao exercício de 2021 (n.º 24 do artigo 14.º).

b) Medidas do lado da Despesa:

Vedar novas admissões, excepto nos Sectores da Saúde, Educação e Ensino Superior, que se consubstanciam num aumento da massa salarial da função pública, incluindo a celebração de Contrato de Trabalho por tempo determinado, podendo apenas ocorrer em casos devidamente justificados e aprovados pelo Presidente da República, enquanto Titular do Poder Executivo, sob proposta do Ministério das Finanças e por solicitação dos sectores interessados;

Vedar o processamento de horas extraordinárias, com excepção para o regime especial do Sector da Saúde;

Subvenção mensal vitalícia a beneficiários remunerados de forma cumulativa, salvo se o beneficiário optar por receber exclusivamente a subvenção mensal vitalícia;

Suspender a atribuição de veículos do Estado para o apoio à residência aos Titulares de Cargos Políticos, Magistrados e outros beneficiários;

Restringir o subsídio de instalação em 50% para todos os beneficiários;

Restringir o subsídio de estímulo em 50%, cujo pagamento deve ocorrer em parcela única;

Restringir o subsídio de reinstalação e fim de mandato em 50% para todos os beneficiários;

Redução das classes dos bilhetes de viagem dos Titulares de Cargos Políticos, Magistrados, Deputados e respectivos cônjuges, da 1.ª classe para a classe executiva, e dos Titulares de Cargos de Direcção e Chefia, da classe executiva para a classe económica.

138. Adicionalmente, o Executivo dará continuidade às reformas estruturais, com destaque para:

a) Medidas com Impacto na Receita:

Aumento da Base Tributária, Melhoria da Fiscalização e Procedimentos Tributários: para 2022, envidará esforços para melhorar a capacidade de arrecadação de receitas fiscais por via da consolidação da implementação das alterações legislativas realizadas em 2020 e 2021, com o objectivo de melhorar a

eficiência nos serviços e a eficácia na arrecadação, com foco na fiscalização e no ajuste de procedimentos. Pretende-se ainda:

- Promover o cadastro massivo de pessoas e bens (imóveis e veículos motorizados);
- Incentivar ao cumprimento voluntário das suas obrigações fiscais;
- Concluir a implementação dos sistemas informáticos, com vista à transformação digital e gradual do Sistema Tributário;
- Ampliar as acções de educação e cidadania fiscal; monitoramento, controlo e a compliance dos processos tributários;
- Reforçar o controlo fiscal orçamental.

Continuar com a implementação do Programa de Privatização – PROPRIV. Em 2019, foram privatizadas 9 empresas e/ou activos, e 32 empresas e/ou activos em 2020. Até Setembro de 2021 foram privatizadas duas empresas, totalizando assim 43, segmentados sectorialmente da seguinte forma: i. Indústria (23); ii. Agroindústria (6); ii. Agro-pecuária (6); iii. Imobiliário (3); iv. Recursos Minerais e Petróleos (4); e v. Turismo (1).

Em termos de modalidades de privatização, das 43 empresas e/ou activos, 32 corresponderam à alienação de activos, 7 à alienação das acções representativas do capital social e 4 à cessão do direito de exploração e gestão.

Adicionalmente, das 43 empresas/activos privatizados os valores de adjudicação totalizam os Kz 808,70 mil milhões, dos quais Kz 400,22 mil milhões são concernentes à alienação das acções representativas do capital social, Kz 267,62 mil milhões são referentes à cessão do direito de exploração e gestão e Kz 140,86 mil milhões correspondem à alienação de activos.

Do total do valor adjudicado foram até momento transferidos para o Estado o montante de Kz 24,11 mil milhões. Até ao final de 2022 está prevista a conclusão da privatização de 97 empresas/activos, no âmbito do PROPRIV, incluindo processo de privatização iniciados em 2021.

As receitas das privatizações para o exercício económico de 2022 estão estimadas em Kz 201.309.674.905,04, compostas por Kz 7.620.513.758,65 correspondente aos pagamentos do preço de activos já alienados cujos recebimentos ocorrerão em 2022 e Kz 193.689.161.146,39 correspondente a estimativa de recebimento pela privatização dos activos cujos processos de privatização estão em curso.

Relativamente às liquidações, prevê-se a continuação dos processos, considerando o universo de 58 empresas por liquidar.

O PROPRIV prevê a privatização de um conjunto de 195 empresas, das quais 32 estão classificadas como empresas de referência.

A alienação desses activos no âmbito do programa será feita de três formas: Privatizações em Bolsa de Valores, Privatizações por Concurso Público e Privatizações por Concurso Limitado por Prévia Qualificação.

Os principais sectores em que o programa incidirá são os seguintes: financeiro, agro-pecuária, indústria, construção civil, telecomunicações e tecnologia de informação, recursos minerais e petróleo, transportes, imobiliário, turismo, saúde, energia, educação, agro-indústria, e pescas.

b) Medidas com Impacto na Qualidade da Despesa (e/ou com impacto na Receita):

Reformar o Sector Empresarial Público (SEP), visando ajustar a SEP a um modelo empresarial público mais alinhado às melhores práticas e experiências internacionais aos níveis dos arranjos institucionais e políticas de propriedade; quadros de governança, prestação de contas e responsabilização dos gestores públicos (incluindo a promoção do reforço da profissionalização dos gestores, e promoção do estabelecimento de sistemas de controlo interno e auditoria complementados por um forte cultura de integridade empresarial aos níveis dos órgãos de gestão; estabelecimento de requisitos de quadros de gestão de risco e determinação de requisitos de relato financeiro reforçados, de responsabilidade e transparência.

Este ajuste do SEP visa também promover uma oportunidade de saneamento financeiro de empresas públicas com problemas de solvência e liquidez e que propicie ao SEP maior eficiência e capacidade competitiva, bem como reduzir os esforços financeiros do Tesouro para com o SEP, de modo a inverter-se a lógica para que seja o Tesouro a receber em termos líquidos do SEP e não a dar.

Em particular, no âmbito da reestruturação de empresas, os processos em curso continuarão, com destaque para os Programas de Regeneração da SONANGOL 2020-2027 e de Recapitalização e Reestruturação do BPC 2020-2023.

Continuar com a Desconcentração Financeira. A Desconcentração Financeira é um dos três pilares da Política de Descentralização e Reforço do Poder Local prevista no PDN 2018-2022, e vem sendo concretizada através da implementação dos diplomas que configuram o Regime Financeiro Local, quer no domínio da receita como da despesa.

Ao nível da Receita: foi implementado o Portal do Município que constitui a principal ferramenta para arrecadação da receita própria, resultante de cobrança de taxas, pela prestação de serviços por parte dos Órgãos da Administração Local do Estado.

O Portal do Município permite a declaração da receita antes não declarada por muitos órgãos com capacidade de arrecadação, permitindo-lhes um retorno automaticamente e garantia de execução de despesa pelo órgão arrecadador.

Desde a sua criação, a receita ao nível do Portal de Serviços apresenta uma tendência crescente, apesar do impacto do surto pandémico da COVID-19 tenha levado a uma queda da receita no ano de 2020. Em 2017, Kz: 3.8 milhões; em 2018, mil milhão de Kwanzas; em 2019, Kz: 8.7 mil milhões; em Kz: 6 067, 0 mil milhões em 2020, e Kz: 5.3 mil milhões até Maio de 2021.

Para o ano de 2022, o Executivo, através do Ministério das Finanças, continuará a trabalhar para melhorar a capacidade de arrecadação através do Portal de Serviços e reforçar a *compliance* e o reporte financeiro por parte dos órgãos arrecadadores, através da inclusão de novos módulos do Portal do Município, com novos serviços, como resultado da efectivação do processo de transferência de competências e actualização da tabela de taxas cobradas pelos Órgãos da Administração Local do Estado.

Ao nível da Despesa: pretende-se em 2022, consolidar o que já foi alcançado, como a desconcentração da execução financeira dos recursos do Programa Integrado de Desenvolvimento Local e Combate à Pobreza; a execução da despesa derivada da receita própria que é totalmente desconcentrada a nível dos Governos Provinciais, Administrações Municipais e de Distritos Urbanos; o processo de gestão administrativa dos projectos de iniciativa local do PIIM que é realizado a nível local e; continuar a implementação do Orçamento do Município nos demais municípios, com a atribuição do valor anual de Kz: 25 milhões a cada Município.

Iniciar a operacionalização dos instrumentos de planeamento fiscal de médio prazo, designadamente o Quadro Fiscal de

Médio Prazo e o seu subordinado Quadro de Despesa de Médio Prazo em consonância com os instrumentos de planeamento económico do País, através da realização de investimentos em ferramentas analíticas e capacitação técnico-institucional, visando a maior observância da Lei da Sustentabilidade das Finanças Públicas, e conferir maior previsibilidade e avaliação dos riscos intertemporais, assim como maior transparência da política fiscal do Executivo.

Continuar com a implementação de melhorias estruturais da Contratação Pública, visando continuar a impor um maior ambiente competitivo, promover a simplificação, e reforçar a transparência, como parte do leque de acções subsequentes a revisão da Lei dos Contratos Públicos (LCP) em 2020.

Em 2022, o Executivo continuará comprometido com a realização de investimentos para o desenvolvimento tecnológico da contratação pública, em particular, com o propósito de intensificar a expansão do Projecto de Contratação Pública Electrónica para cobrir todas as contratações do Estado.

O Executivo vai igualmente continuar com a expansão do Sistema de Gestão de Contratos, enquanto repositório único de todos os Contratos Públicos, que permitirá ao Estado ter acesso a todos os contratos celebrados pelas Unidades Orçamentais, bem como promover maior transparência e divulgação dos contratos com a publicação dos Espelhos dos Contratos.

Para além do desenvolvimento e reforço da capacidade técnica dos profissionais das Unidades de Contratação para que estes possam melhor servir e contribuir mais na busca de maior qualidade da despesa, em 2022 o Executivo vai também prosseguir com a realização das campanhas de divulgação da Estratégia Integrada de Moralização na Contratação Pública, alinhada com as medidas de combate à corrupção, ao branqueamento de capitais e ao financiamento ao terrorismo, por forma a promover a integridade dos gestores públicos, funcionários e agentes administrativos envolvidos no processo de contratação pública.

Reforço da Gestão do Investimento Público.

Em 2022, o Executivo continuará a prosseguir os esforços já iniciados para melhoria da qualidade da despesa pública por via de um controlo mais rigoroso da despesa de capital enquadrada no Programa de Investimentos Públicos para 2022.

Melhoria da Gestão dos Atrasados.

Ao longo do ano de 2022, o Executivo irá igualmente imprimir maior rigor ao processo de criação de atrasados. Para o efeito, o Executivo tem já em curso de aprovação um pacote metodológico que definirá um novo regime jurídico para o reconhecimento e tratamento dos atrasados criados pelas Unidades Orçamentais, com especial destaque para os procedimentos e critérios para o pagamento dos mesmos, sendo que aquele regime jurídico promoverá uma readequação orgânico-funcional das responsabilidades institucionais dos diferentes processos técnicos e operacionais do ciclo de gestão dos atrasados, bem como reforçar a responsabilização dos profissionais ligados ao tratamento destes processos, das próprias unidades orçamentais e dos fornecedores do Estado.

c) Apoiar a Economia, Defender os Rendimentos e o Consumo das Famílias Para Impulsionar o Crescimento

139. O Executivo entende que o Orçamento Geral do Estado 2022 precisa de ser, à medida que a recuperação das finanças públicas do País se for desenvolvendo, um Orçamento que apoie mais a economia e estimule o investimento, que defenda mais os rendimentos e impulsione o consumo, visando criar ímpeto no crescimento do PIB que gradualmente tem recuperado.

140. Assim, a recuperação económica por via de medidas e instrumentos públicos de intervenção de apoio às empresas e ao investimento assim como de protecção do rendimento das famílias angolanas e de reanimação do consumo ganham especial destaque no contexto de Orçamento 2022, sendo que está previsto o seguinte pacote de medidas tributárias e financeiras a implementar ao longo do ano financeiro 2022:

a) Medidas para apoiar mais a economia:

Medidas Tributárias:

Determinação da distribuição das receitas resultantes da cobrança do IVA em 75% para a Conta Única do Tesouro e 25% para propósitos de reembolso ou devolução a alocar em conta designada (conta reembolso);

Ajustamento das taxas de 36 categorias de produtos constantes da Pauta Aduaneira (n.º 4 do artigo 15.º);

Atribuição de benefícios as importações realizadas por Operadores Económicos Autorizados (OEA) (artigos 18.º):

Possibilidade para pagamento dos direitos aduaneiros em prestações, nos termos do Código Geral Tributário;

Postergação do prazo para 60 (sessenta) dias para apresentação da Declaração de Compromisso de Exclusividade nas mercadorias importadas para o sector produtivo;

Dispensa de apresentação de garantia no processo de constituição de Armazéns Aduaneiros; e

Possibilidade de realização do desembaraço aduaneiro das mercadorias com diferimento do pagamento de direitos e demais imposições aduaneiras devidos, nos termos da Pauta Aduaneira.

Redução da taxa do imposto industrial que incide sobre os serviços acidentais prestados por não residentes a entidades residentes em Angola de 15% para 6,5% (artigo 19.º);

Redução das taxas do IVM para as embarcações e aeronaves (artigo 21.º);

Exclusão das companhias aéreas da tributação dos 7% do imposto de selo, sendo que, passam a pagar apenas 1% nos termos do Código do Imposto de Selo (n.º 18 do artigo 14.º);

Isentar o pagamento do Imposto Especial de Jogo dos prémios cujos valores sejam iguais ou inferiores a Kz: 250.000,00, na modalidade de jogos sociais, de base territorial ou online, devendo ser tributados à taxa de 20%, os prémios que excedam o referido valor;

Redução da tributação do Sector da Restauração, Turismo e Hoteleiro em sede do IVA à taxa única de 7% (n.ºs 2 e 3 do artigo 14.º), com o objectivo de criar estímulo ao consumo nestes sectores particularmente afectados pela crise da COVID-19. Trata-se de uma medida de estímulo ao consumo em sede do IVA que visa apoiar na reanimação da procura interna, na medida em que assenta na ideia do aumento do rendimento disponível das famílias;

Extensão à dívida aduaneira das regras previstas no Código Geral Tributário, relativas ao pagamento em prestações, nos seguintes casos: Tenha havido o procedimento de desembaraço aduaneiro de mercadorias importadas com deferimento do pagamento de direitos e demais imposições aduaneiras;

O Imposto adicional resultante de processo de auditoria pós-importação.

Visando apoiar a Tesouraria das empresas através da dilatação dos prazos de cumprimento voluntário das obrigações fiscais, o Executivo prevê elaborar um Plano Único de Flexibilização de Pagamentos, abrangendo todos os impostos e que determinará num único Manual os critérios de adesão ao plano, as obrigações abrangidas, a quem se aplica e como os pagamentos podem ser feitos. O referido plano deve ser público e disponível tanto na página electrónica do Ministério da Finanças como na página electrónica da Administração Geral Tributária (AGT).

Medidas Promotoras do Emprego:

Plano de Acção para a Formação da Empregabilidade (PAPE): o PAPE propicia ferramentas para estimular a criação de emprego na economia e destina-se a atender a juventude, os empreendedores (já estabelecidos e os emergentes) e as mulheres.

O Executivo assumiu como um dos eixos de actuação a implementação de programas que visam o aumento dos níveis de empregabilidade como mecanismo de combate à pobreza e a exclusão social, através da criação de postos de trabalho.

O Plano de Acção para a Promoção da Empregabilidade — PAPE insere-se no domínio das políticas activas do mercado de trabalho, sendo um mecanismo que o Executivo utiliza para apoiar as acções de fomento à empregabilidade dirigidas especialmente aos mais jovens (17 aos 40 anos), às mulheres, à população rural, aos portadores de deficiência e a outros grupos vulneráveis.

Estrategicamente, o PAPE está em linha com as iniciativas da alçada do Ministério da Economia e Planeamento, nomeadamente o PRODESI (definição de um modelo de desenvolvimento industrial que permita absorver a mão-de-obra formada no âmbito do Plano), o Programa de Reconversão da Economia Informal (PREI) e inserido na estratégia nacional de redução dos níveis de informalidade.

O Plano também deve privilegiar a concertação com o PIIM, como forma de garantir que o perfil de saída dos formandos do Sistema Nacional de Formação Profissional, corresponda aos desafios da municipalidade em função dos projectos a serem operacionalizados localmente.

No ano de 2022, a implementação do PAPE vai incidir, essencialmente, na promoção dos programas de fomento ao auto-emprego, incentivo ao empreendedorismo, atribuição de microcrédito, apoio as actividades no meio rural com ênfase na agricultura, pescas e comércio rural, prevendo beneficiar 24.000 cidadãos e gerar 30.300 empregos directos.

Ao nível da implementação do PAPE, estão em construção dois centros de formação profissional (Namibe e Bié) e em reabilitação cinco (Luanda, Lunda-Sul, Cuanza-Norte, Zaire) que entraram em funcionamento em 2022, alargando assim a oferta formativa do Sistema Nacional de Formação Profissional. Paralelamente a esta iniciativa estruturante serão capacitados no domínio da formação profissional 48.000 jovens em várias especialidades.

Medidas de Apoios Financeiros:

141. A actividade económica começa a dar algum sinal de recuperação, prevendo-se que o ano de 2021 encerre com um crescimento positivo de 0,2%, e prevê-se um crescimento de 2,4% para o ano 2022.

142. Com o objectivo de cuidar e proteger esses importantes sinais de recuperação da economia angolana e promover o reavivamento do crescimento, dos empregos e salários através do importante papel do sector privado, o Executivo prevê em 2022:

Reforçar os Veículos Públicos de Financiamento à Economia, com um pacote financeiro no valor total de Kz: 100 mil milhões, com o objectivo de recapitalizar designadamente:

Fundo de Apoio ao Desenvolvimento Agrícola (FADA), visando intensificar os apoios à actividade agrícola no País;

Fundo de Garantia de Crédito (FGC), com o objectivo de reforçar e acelerar o acesso das empresas aos recursos do sistema bancário nacional;

Fundo Activo de Capital de Risco Angolano (FACRA), para que se possa aceleradamente apoiar as Micro, Pequenas e Médias Empresas e impulsionar empreendedores latentes com necessidades de financiamentos a prazo.

Os referidos Fundos devem condicionar os apoios a prestar aos seus beneficiários aos requisitos de apresentação de NIF, Declaração de Imposto, Factura, Cadastro IP e IVM, Plano de Pagamento das Dívidas.

Acelerar a Regularização de Atrasados à Economia, com um pacote financeiro de cerca de Kz: 450,0 mil milhões, com o objectivo de injectar liquidez na tesouraria das empresas fornecedoras do Estado, enquanto

se continua a realizar esforços para melhorar o controlo da execução do orçamento e se adoptam medidas para o reforço da prevenção de atrasados.

O Executivo reconhece que o volume de atrasados internos, acumulados durante os últimos anos, constitui um grande fardo para a economia produtiva e representa uma fraqueza do sistema de gestão das finanças públicas, afectando negativamente a economia. Com esta medida, o Executivo objectiva reduzir o acúmulo de atrasados e libertar liquidez para a tesouraria das empresas, gerando-se com isto um impacto positivo para a economia.

PAC — Programa de Apoio ao Crédito: o PAC está disponível para apoiar um conjunto de 16 tipos de operações, relacionadas com os 54 produtos prioritários do PRODESI.

Desde a sua implementação, o PAC já aprovou um total de 22 projectos que correspondem a Kz: 35.922.032.864,26, distribuídos pelas Províncias do Bengo, Benguela, Cuanza-Norte, Cuanza-Sul, Huíla, Luanda, Namibe e Uíge.

O PAC irá substituir o mecanismo de bonificação de juros, que correspondia a um modelo de subsídição, por um mecanismo de financiamento.

O PAC deverá continuar em 2022, considerando que o mesmo tem uma duração de três anos (3) anos (2019-2022).

O BDA concederá crédito para uma parcela dos juros negociados (podendo atingir 75% da taxa acordada) com os bancos comerciais, mas pago apenas depois de ter sido regularizado o empréstimo feito ao banco comercial, em maturidades de longo prazo e a taxa de juro bonificada. O BDA irá também pagar uma parcela dos prémios de seguros, com a finalidade de reduzir o risco de crédito.

Neste processo, o Estado irá intervir por via do Banco de Desenvolvimento de Angola (BDA) e do Fundo de Garantia de Crédito (FGC).

b) Medidas para defender mais os rendimentos e o consumo das famílias:

Permitir o aumento da massa salarial na Administração Pública, em resultado de progressões, promoções, novas contratações e actualizações;

Redução da taxa de 5% para a importação e transmissão de bens diversos constantes do Anexo I (n.º 4 do artigo 14.º);

Dispensar o procedimento de despacho e do pagamento dos direitos aduaneiros para os bens de uso pessoal que não ultrapassem Kz: 1 000 000,00 (um milhão de Kwanzas) (n.º 1 do artigo 15.º);

Atribuição de isenção dos direitos aduaneiros e demais imposições para as mercadorias importadas e destinadas a atenuar, prevenir e conter a propagação dos efeitos causados

pelas catástrofes naturais e não naturais, tais como cheias, secas, tempestades, ciclones, sismos, terremotos, pragas, pestes, queimadas, epidemias, pandemias e outras fortuitas (n.º 6 do artigo 15.º).

d) Estimular o Investimento Público para Alavancar o Emprego e o Crescimento

143. O investimento público é de capital relevância para criar ímpeto e em particular nesta fase em que o País começa a registar a retoma do crescimento do PIB. O surgimento da crise pandémica causada pela COVID-19 veio enaltecendo ainda mais a sua relevância e da sua qualidade.

144. Em 2022, o investimento público continuará a aumentar pela via do Programa de Investimento Público inscrito no Orçamento Geral do Estado e, com particular destaque pela via do seu subprograma PIIM — Programa Integrado de Intervenção nos Municípios, que visa aumentar a autonomia dos 164 municípios do País no âmbito da política de desconcentração e descentralização das competências administrativas e, deste modo, promover o aumento da qualidade de vida em todo o território nacional.

145. No âmbito deste orçamento, o investimento estruturante deverá atingir cerca de Kz: 827,4 mil milhões, representando um acréscimo de cerca de Kz: 346,9 mil milhões face a 2021, estando esses investimentos nos seguintes sectores:

Investimentos na Saúde. A incidência financeira dos projectos ligados ao Sector da Saúde corresponde a Kz: 34,9 mil milhões;

Investimentos nos Transportes. A incidência para o Sector dos Transportes corresponde a Kz: 330,8 mil milhões;

Investimentos de Obras. Quanto às obras públicas ligadas às vias rodoviárias, a incidência para 2022 está fixada em cerca de Kz: 108,1 mil milhões;

Investimentos em Energia. No domínio da energia, para 2022 estima-se uma incidência de Kz: 185,3 mil milhões;

Investimentos no Sector das Águas. Valor estimado, para 2022, em Kz: 155,8 mil milhões;

Outros Investimentos na Agricultura e Telecomunicações, Tecnologias e Informação e Comunicação, totalizando um montante de cerca de Kz: 12,3 mil milhões.

CAPÍTULO V

Quadro Macroeconómico para 2022

146. Este capítulo tem dois objectivos: (1) apresentar os pressupostos técnicos subjacentes à elaboração das projecções do cenário macroeconómico e fiscal da proposta de Orçamento Geral do Estado 2022; e (2) apresentar as projecções macroeconómicas para o ano 2022.

Pressupostos Técnicos Macroeconómicos

147. A Tabela n.º 8 abaixo apresenta os pressupostos macroeconómicos que estiveram na base da elaboração do OGE 2022.

Tabela 7 - Quadro Macroeconómico de Referência 2022

Indicadores	2020	2021		2022
		OGE	PME	OGE
Inflação, Fim do Período (%)	25.1	18.7	26.8	18.0
Produção de Diamantes (Mil quilates)	7 910.0	9 141.0	7 182.3	10 055.0
Preço Médio dos Diamantes (USD/quilate)	120.7	184.6	184.6	184.6
Produção de Petróleo + Gás Anual (MBbl)	580.7	558.7	542.9	553.2
Produção Petrolífera (MBbl/dia)	1 271.0	1 220.4	1 130.4	1 147.9
Preço Médio do Petróleo (USD/Bbl)	41.3	39.0	67.5	59.0
Preço Médio do Gás (USD/BOE)	24.4	26.7	26.7	33.0

Fonte: Programação Macroeconómica Executiva Revista 2021 MEP, MINFIN, MINPET e BNA.

148. Preço do Petróleo. Considerando que os níveis de incerteza característico do Sector Petrolífero deverão permanecer, perspectiva-se um preço de referência do petróleo de USD 59,00 por barril. Este preço é considerado conservador, pelo que concorre para garantir a estabilidade na programação macro-fiscal do País.

149. Taxa de Inflação. Para 2022, prevê-se uma taxa de inflação de fim de período de 18%, inferior ao valor previsto para o final do ano de 2021.

Cenário Macroeconómico 2022

150. Para o ano 2022, perspectiva-se uma aceleração da economia angolana, com um crescimento real do PIB de 2,4% face à expansão moderada de 0,2% estimada para 2021.

151. É importante destacar a singularidade das perspectivas de crescimento para o ano 2022, na medida em que o cenário económico antecipa a retoma do crescimento da economia depois de esta observar recessões sucessivas desde 2016.

152. O crescimento real do PIB de 2,4% previsto para o ano de 2022 reflecte os contributos positivos tanto do PIB petrolífero como do PIB não petrolífero, que apresentam projecções de crescimento real de 1,6% (incluindo a produção de gás) e de 3,1%, respectivamente, por via de um maior dinamismo ao nível da produção petrolífera como da actividade não petrolífera.

Tabela 8 - Taxa de Crescimento do PIB 2020-2022

PIB Real e Componentes (%)	2020	2021		2022
	Est.	OGE	PME	OGE
PIB global a preços de mercado	-5.40	0.00	0.23	2.45
(a) Petróleo + Gás	-8.3	-6.2	-10.6	1.60
(b) PIB não Petrolífero	-4.0	2.1	5.2	3.08
Agricultura	5.6	2.5	4.6	4.30
Pescas e derivados	-1.3	1.2	33.0	4.00
Extracção de Diamantes, de Minerais Metálicos e de Outros Minerais	-12.3	14.3	-9.6	10.00
Indústria transformadora	-1.5	1.9	2.0	5.00
Construção	1.1	1.3	-10.0	2.35
Energia	7.8	5.0	5.0	4.00
Serviços mercantis	-3.3	1.8	6.8	2.26
Outros (Sector Público Administrativo)	-3.2	0.0	1.9	1.50
PIB Nominal (mil milhões de Kz)	34 368.66	41 999.2	49 441.5	54 578.23
dos quais: Não Petrolífero	25 424.84	31 963.0	33 496.0	40 752.8

Fonte: Ministério da Economia e Planeamento

153. PIB Petrolífero: Não obstante a esperada diminuição da produção nos blocos 15 (- 9,6%), 32 (-2%), 31 (-1,3%) e 17 (-0,5%), antecipa-se a intensificação da actividade petrolífera nos Blocos Petrolíferos 18 (45,1%), 2/05 (44,5%), 15/06 (7,9%) e do Bloco 0 (2,1%), gerando um impacto líquido de aumento de 18 mil barris elevando a produção petrolífera para 1.147,91 mil bbl/dia (419 milhões de bbl/ano) face ao nível da produção petrolífera esperado para o fecho do ano de 2021 na ordem dos 1.130,09 mil bbl/dia (413,61 milhões de bbl/ano).

154. Em particular para o Bloco 0 está previsto a perfuração de novos poços produtores; espera-se que o Bloco 15/06 atinja o Pico de produção dos campos Cuica e Ndungu e entrada em produção da Fase II do campo Agogo; no Bloco 18, é esperado o pico de produção do campo Platina. Para contornar a programação de produção em queda, está previsto o início da campanha de perfuração de poços para o redesenvolvimento do Bloco 15; a perfuração de poços infantis nos Blocos 17 e 31; e a entrada em produção do projecto Caril Pop Up ao nível do Bloco 32.

155. Em relação à produção de gás, as avaliações apontam para uma produção de 134,1 mil BOEPD, representando um crescimento de 4,2% quando comparado com a produção estimada 128,8 mil BOEPD para 2021.

156. PIB Não Petrolífero: apesar da retomada dos preços do petróleo nos mercados internacionais, tanto a actividade petrolífera como a actividade não petrolífera continuaram ao longo de 2021 a ser constrangidas pelos diversos impactos negativos da pandemia da COVID-19, e para o ano 2022 as expectativas continuam a ser da persistência da COVID-19, obrigando os Governos de todos os países a acelerarem o acesso e a vacinação das populações e a reforçarem as medidas de atenuação de impacto e de recuperação económica.

157. A vacinação contra a COVID-19 continua a ser a ferramenta mais eficaz para salvar vidas e revitalizar a actividade económica dos países, e Angola não é excepção. Todavia, o mundo ainda assiste a uma desigualdade bastante acentuada no acesso global às vacinas, com o continente africano a registar um nível de acesso extremamente baixo, e, em particular, com o nível de vacinação na maioria dos países da África Subsaariana (SSA) permanecendo em menos de 2% da população.

158. O acesso das populações às vacinas tem gerado sinais bastante animadores que suportam as expectativas de uma recuperação emergente, tanto no mundo como em Angola. O Executivo, por via dos Ministérios das Finanças e da Saúde, tem estado engajado na aquisição de vacinas através de recursos ordinários do Tesouro e por via de iniciativas internacionais, regionais, multilaterais e bilaterais, com destaque para a iniciativa de aquisição de vacinas do mecanismo da União Africana, envolvendo o Grupo Banco Mundial, a Equipe de Tarefa de Aquisição de Vacinas da África (AVATT) e a facilidades COVAX.

159. A preparação das projecções dos diversos sectores que compõem o PIB não petrolífero assentou igualmente na premissa da aceleração da taxa de vacinação no País, que se objectiva para o ano de 2022 atingir 95% do público-alvo. Até a data de 25 de Outubro de 2021, a taxa de vacinação no País ascendia a 10,4%, pretendendo-se alcançar uma taxa de 60% até os finais de 2021.

160. Assim, as dinâmicas sectoriais do PIB não petrolífero são as seguintes:

Agricultura: depois da retoma do crescimento no ano de 2019, os resultados da primeira campanha agrícola de 2020/2021 apontam para a continuidade da recuperação deste Sector Económico. Para o ano de 2022, as previsões sinalizam um crescimento de 4,3%, justificado pelo reforço das acções de apoio à campanha agrícola, com impactos de aumento da produção de todas as fileiras, com realce para as culturas da mandioca (5%), milho (3,5%), arroz (3,2%), batata-doce (4,5%) e banana (6%).

Para apoiar o dinamismo deste sector estão contempladas diversas acções no Plano Integrado de Aceleração da Agricultura e Pesca Familiar (PIAAPF) 2020/2022, com incidências nos domínios do fomento da produção agrícola, fomento da produção pecuária e financiamento (apoio no acesso ao crédito para produtores pecuários familiares).

Pescas: para 2022, espera-se um crescimento da produção deste Sector de 4%, como resultado das medidas previstas no Plano Integrado de Aceleração da Agricultura e Pesca Familiar PIAAF para o fomento da produção pesqueira, assim como o financiamento de 39 projectos.

Indústria Transformadora: espera-se um crescimento de 5%, impulsionado pelo aumento da produção de água de mesa (20%), cerveja (2%), sumos (9,2%), açúcar (27%) e rações para animais (17%).

Construção: perspectiva-se um crescimento de 2,4%. A dinâmica do Sector da Construção será influenciada pelo número de projecto que serão implementados a partir do IV Trimestre de 2021 no âmbito do PIIM, cujas condições precedentes foram concluídas no III Trimestre que poderão aumentar a procura por materiais de construção e consequentemente estimular a sua produção que deverá estender-se até 2022.

Energia: espera-se um crescimento de 4%.

Serviços: a classificação deste Sector inclui os serviços de comércio, correios e telecomunicações, intermediação financeira, serviços imobiliários e aluguer, outros serviços mercantis — que integra o turismo.

As perspectivas para o Sector do Comércio em 2022 são de crescimento de 3%, justificado pelo desempenho esperado no Sector da Agricultura (4,8%), Pescas (4%), Indústria (5%) e a perspectiva do aumento das importações, na medida em que se prevê a flexibilização das medidas que visaram a sua limitação, para priorizar a produção nacional.

O Executivo prevê igualmente a implementação do seguinte pacote de acções potenciadoras da aceleração da actividade deste Sector:

- i. Venda de viaturas para facilitar o escoamento da produção nacional, mediante linha de crédito disponibilizado pelo BDA;
- ii. Promoção e infra-estruturação de 213 lojas de campo e 213 armazéns rurais, nas Províncias Cuanza-Norte, Malanje, Cuanza-Sul, Benguela, Huambo, Bié e Namibe;
- iii. Implementação das medidas previstas no Programa Integrado de Desenvolvimento do Comércio Rural (PIDCR) e assegurar a sua articulação com as acções previstas no Plano Integrado de Aceleração da Agricultura e Pesca Familiar; e
- iv. Operacionalização dos centros logísticos existentes e a ligação das zonas de produção com os centros de consumo.

Sector Público Administrativo: para 2022, espera-se por um crescimento de 1,5%, justificado pela perspectiva de aumento do consumo público tanto ao nível dos salários, influenciado pela contratação de novos profissionais, em particular, nos Sectores da Saúde, Educação e Ensino Superior, bem como pelos movimentos naturais da folha salarial, devido às progressões, promoções e outras actualizações; o crescimento do Sector Público é ainda justificado pelo aumento esperado ao nível da despesa com bens e serviços.

CAPÍTULO VI

Proposta de Orçamento Geral do Estado para 2022

161. No presente capítulo é apresentada a proposta orçamental, destacando-se o cenário fiscal subjacente ao Orçamento, às necessidades brutas de financiamento e às respectivas fontes de financiamento, bem como aos grandes números das alocações orçamentais por natureza económica, funcional e territorial.

Fluxos Globais do Orçamento Geral do Estado

162. O Orçamento Geral do Estado para 2022 está avaliado em cerca de Kz: 18 745,3 mil milhões, comportando um total de despesa fiscal de Kz: 11 635,9.

163. Esta proposta orçamental traduz um aumento de 26,8% relativamente face ao OGE 2021 (Kz: 14 874,2 mil milhões) e de 11,2% quando comparado com as perspectivas de fecho da execução das contas fiscais de 2021.

164. As Projecções Fiscais do Orçamento foram preparadas de acordo com as disposições da Lei da Sustentabilidade das Finanças Públicas — Lei n.º 37/20, de 30 de Outubro,

que requer a manutenção de uma postura fiscal conducente à redução do rácio da dívida pública.

165. As Projecções Fiscais tomam igualmente em conta as principais premissas de política do Quadro Fiscal de Médio Prazo (QFMP) cuja preparação se encontra em curso, em particular, a de se continuar os esforços de controlo do nível do défice primário não petrolífero (défice estrutural), que suportam a contenção de pressões para uma política fiscal pro-cíclica e fortalecer o papel daquela âncora fiscal *vis-à-vis* a um saldo global prudente em resultado das escolhas de política entre aceleração da dívida e priorização de despesa fiscal adicional por conta do aumento inesperado da receita petrolífera.

166. Adicionalmente, as Projecções Fiscais do OGE 2022 reflectem o compromisso do Executivo de continuar a guiar a sua política fiscal pelo objectivo geral de fortalecer as condições da Tesouraria do Estado e da Sustentabilidade das Finanças Públicas.

167. O Orçamento Geral do Estado 2022 apresenta um Saldo Fiscal Global superavitário no montante de Kz: 1,5 mil milhões, correspondendo a 0,003% do PIB, em resultado de fluxos globais de receita fiscal de 21,3% do PIB e de despesa fiscal igualmente de 21,3% do PIB, contrariamente ao défice previsto no OGE 2021 de 2,3% do PIB.

168. As despesas com os juros da dívida estão inscritas no Orçamento em Kz: 3 020,9 mil milhões (5,5% do PIB) e reflectem um aumento de 29,8% relativamente às projecções de fecho de 2021.

169. A despesa primária registou um aumento para 15,8% do PIB, quando comparado com a estimativa de fecho de 2021 situada em 13,5% do PIB.

170. O equilíbrio das contas públicas e a criação sucessiva de saldos primários são fundamentais para que se tenha uma trajetória de redução da dívida pública e, assim, reforçar a sustentabilidade financeira do Estado e melhorar as condições de financiamento das famílias e das empresas angolanas.

171. As Projecções Fiscais apontam para um superavit primário de 5,5% do PIB, reflectindo-se numa redução de 2,2 pp ao que se estima como fecho para 2021 (7,7% do PIB).

172. A estratégia que vem sendo conduzida pelo Executivo tem-se traduzido num reforço da credibilidade política fiscal, reconhecido tanto ao nível interno como pelas instituições internacionais e agências de notação de risco soberano, como é o caso particular do Moody's que melhorou o rating de Angola para B3 com uma perspectiva estável. Em comparação com outras economias com a mesma notação da dívida soberana, as agências de notação de risco destacam a confiança nas opções de política económica do Executivo e nas reformas estruturais que está a implementar, na estabilidade política e na melhoria da governação das instituições angolanas.

Tabela 9 - Quadro Macro Fiscal 2019-2022

N.º	Quadro Fiscal Médio Prazo (expressas em mil milhões de Kwanzas, excepto onde indicado em contrário)	2020 Prel.	2021		2022 OGE	Percentagem do PIB			
			OGE	PME (Prel.)		2020 Prel.	2021 OGE	PME (Prel.)	2022 OGE
1	Receitas	7 054,4	8 104,9	10 475,0	11 637,4	20,5	19,3	21,2	21,3
1,1	Receitas correntes	7 049,5	8 104,9	10 461,9	11 637,4	20,5	19,3	21,2	21,3
1,1,1	Impostos	6 605,3	7 487,6	9 975,4	10 729,8	19,2	17,8	20,2	19,7
1,1,1,1	Petrolíferos	3 612,3	4 059,4	6 042,7	6 118,0	10,5	9,7	12,2	11,2
1,1,1,1,1	Dos quais: Direitos da concessionária	2 297,6	2 786,7	4 407,2	4 048,9	6,7	6,6	8,9	7,4
1,1,1,2	Não petrolíferos	2 993,0	3 428,2	3 932,8	4 611,8	8,7	8,2	8,0	8,4
1,1,2	Contribuições sociais	320,2	328,0	328,0	335,6	0,9	0,8	0,7	0,6
1,1,3	Doações	4,0	0,9	1,1	1,1	0,0	0,0	0,0	0,0
1,1,4	Outras receitas	119,9	288,3	157,3	570,9	0,3	0,7	0,3	1,0
1,2	Receitas de capital	4,9	-	13,1	-	0,0	-	0,0	-
2	Despesas	7 700,0	9 086,6	8 991,9	11 635,9	22,4	21,6	18,2	21,3
2,1	Despesas correntes	5 927,9	7 562,5	7 217,8	9 662,8	17,2	18,0	14,6	17,7
2,1,1	Remuneração dos Empregados	2 067,3	2 483,6	2 483,6	2 677,0	6,0	5,9	5,0	4,9
2,1,2	Bens e Serviços	965,8	1 382,3	1 512,3	2 429,9	2,8	3,3	3,1	4,5
	Dos quais: Taxa de Supervisão	88,0	139,3	207,3	202,4	0,3	0,3	0,4	0,4
2,1,3	Juros	2 299,8	2 802,2	2 327,5	3 020,9	6,7	6,7	4,7	5,5
2,1,3,1	Externos	1 291,6	1 669,9	1 107,9	1 753,4	3,8	4,0	2,2	3,2
2,1,3,2	Internos	1 008,1	1 132,3	1 219,6	1 267,5	2,9	2,7	2,5	2,3
2,1,4	Transferências	595,1	894,4	894,4	1 534,9	1,7	2,1	1,8	2,8
2,1,4,1	Subsídios	47,8	209,8	209,8	872,8	0,1	0,5	0,4	1,6
2,2	Despesas de capital	1 772,1	1 524,1	1 774,1	1 973,1	5,2	3,6	3,6	3,6
2,2,1	Aquisição de activos não financeiros	1 761,6	1 524,1	1 758,5	1 973,1	5,1	3,6	3,6	3,6
3	Saldo Global (compromisso)	- 645,7	- 981,8	1 483,1	1,5	- 1,9	- 2,3	3,0	0,0
4	Restos a pagar e a receber	282,1	-	- 323,4	-	0,8	-	- 0,7	-
5	Saldo global (caixa)	- 363,6	- 981,8	1 159,8	1,5	- 1,1	- 2,3	2,3	0,0
6	Financiamento líquido	798,4	981,8	- 1 159,8	- 1,5	2,3	2,3	- 2,3	- 0,0
6,1	Financiamento interno (líquido)	507,6	- 939,7	- 1 973,3	- 1 616,7	1,5	- 2,2	- 4,0	- 3,0
6,1,1	Activos	1 672,8	- 209,7	- 2 257,3	- 352,3	4,9	- 0,5	- 4,6	- 0,6
6,1,2	Passivos	- 1 165,1	- 730,0	284,0	- 1 264,3	- 3,4	- 1,7	0,6	- 2,3
6,1,2,1	Crédito Líquido Obtido	- 1 165,1	- 729,9	284,0	- 1 264,0	- 3,4	- 1,7	0,6	- 2,3
6,1,2,1,1	Desembolsos	3 007,5	2 191,0	3 760,4	3 050,3	8,8	5,2	7,6	5,6
6,1,2,1,2	Amortizações	- 4 172,6	- 2 920,9	- 3 476,5	- 4 314,3	- 12,1	- 7,0	- 7,0	- 7,9
6,2	Financiamento externo (líquido)	290,7	1 921,5	813,6	1 615,2	0,8	4,6	1,6	3,0
6,2,1	Activos	-	-	-	-	-	-	-	-
6,2,2	Passivos	290,7	1 921,5	813,6	1 615,2	0,8	4,6	1,6	3,0
6,2,2,1	Crédito Líquido Obtido	290,7	1 921,5	813,6	1 615,2	0,8	4,6	1,6	3,0
6,2,2,1,1	Desembolsos	1 873,9	3 995,5	2 426,1	3 833,5	5,5	9,5	4,9	7,0
6,2,2,1,2	Amortizações	- 1 583,2	- 2 074,1	- 1 612,5	- 2 218,3	- 4,6	- 4,9	- 3,3	- 4,1
7	Discrepâncias	434,8	-	-	-	1,3	-	-	-

Memo:

Inflação, Fim do Período(%)	25,1	18,7	26,8	18,0
Produção Petrolífera (MBbl)	463,9	445,4	413,6	419,0
Produção Petrolífera (Mil Bbl)/dia	1 271,0	1 220,4	1 130,4	1 147,9
Preço do petróleo bruto (USD/barril)	41,3	39,0	67,5	59,0
Produto Interno Bruto (mil milhões de Kz)	34 368,7	41 999,2	49 441,5	54 578,2
PIB petrolífero (incluindo LNG)	8 943,8	10 036,3	15 945,5	13 825,4
PIB não petrolífero	25 424,8	31 963,0	33 496,0	40 752,8
Taxa de Cresc, Produto Real (% chg)	- 5,4	-	0,2	2,4
Petrolífero e Gás	- 8,3	- 6,2	- 10,6	1,6
Não Petrolífero	- 4,0	2,1	5,2	3,1

173. O Saldo Primário não Petrolífero, indicador usado como âncora fiscal para avaliar o desempenho dos esforços de consolidação da política fiscal e do stance fiscal, é projectado com um ligeiro aumento neste orçamento, entretanto, em linha com o compromisso do Executivo de prosseguir com os esforços de continuar a prosseguir com as reformas estruturais necessárias ao nível das finanças públicas.

174. O Quadro Fiscal do OGE 2022 aponta para um défice fiscal primário não petrolífero de 5,3% do PIB, 1,2 pp acima da estimativa de fecho para o ano 2021 (4,1% de défice) e 0,1 pp abaixo do observado em 2020 (défice de 5,4% do PIB).

Necessidades Brutas e Fontes de Financiamento do Orçamento

175. Para além da premissa de preparação do Quadro Fiscal de Médio Prazo de controlo da evolução do défice primário não petrolífero (défice estrutural), em virtude da observância da exigência de redução do rácio da dívida plasmada na Lei da Sustentabilidade das Finanças Públicas, a preparação do cenário fiscal do OGE 2022 assentou, adicionalmente, na premissa do Quadro Fiscal de Médio Prazo de manutenção das necessidades brutas de financiamento do orçamento em níveis compatíveis com a sustentabilidade das finanças públicas, e promover uma gestão da dívida prudente, proactiva e fiscalmente menos cara.

176. É com contexto que o OGE 2022 preserva a sustentabilidade das finanças públicas a curto, médio e longo prazos, comportando necessidades brutas de financiamento de cerca de Kz: 7 109,4 mil milhões, correspondendo a 13% do PIB, incluindo necessidades líquidas no montante de Kz: 576,8 mil milhões, representando 1,1 % do PIB, e amortização de dívida de curto, médio e longo prazo de Kz: 6 532,6 mil milhões, correspondendo a 12% do PIB.

177. As necessidades brutas de financiamento deste Orçamento, no valor de Kz: 7 109,4 mil milhões, 13% do PIB, traduzem uma diminuição de 2,9 pp do PIB quando comparadas com as do OGE 2021, não obstante ao ligeiro aumento verificado ao nível das despesas com as amortizações da dívida. Esta aceleração das amortizações da dívida deve-se, em parte, ao término da vigência da Iniciativa de Suspensão do Serviço da Dívida do G-20 e Club de Paris ao qual Angola aderiu em 2020 e no II Semestre de 2021. Ao longo desses anos, negociou-se com os principais credores do país termos favoráveis para o serviço da dívida remanescente, tendo-se logrado um adiamento do pagamento de parte do serviço da dívida até 2023.

178. Relativamente às estimativas de fecho da execução fiscal de 2021 (Kz: 7 549,5 mil milhões), as necessidades brutas de financiamento do OGE 2022 representam uma redução de 2,2 pontos percentuais do PIB.

Tabela 10 - Necessidades de Financiamento do Estado em 2022

Necessidades Brutas de Financiamento	2021		2022		OGE 2022		Δ pp OGE 21 vs 22
	OGE	PME	OGE	OGE	PME	OGE	
	Kz mil milhões			% do PIB			
Necessidades Brutas de Financiamento	6 680,3	7 549,5	7 109,4	15,9	15,3	13,0	-2,9
Necessidades Líquidas de Financiamento	1 685,4	2 460,6	576,8	4,0	5,0	1,1	-3,0
Défice Fiscal	981,8	0,0	0,0	2,3	0,0	0,0	-2,3
Aquisição de Activos Financeiros	703,6	42,0	576,8	1,7	0,1	1,1	-0,6
Criação de Depósitos Líquidos	0,0	2 418,6	0,0	0,0	4,9	0,0	0,0
Amortizações da Dívida de CMLP	4 994,9	5 088,9	6 532,6	11,9	10,3	12,0	0,1
Internas	2 920,9	3 476,5	4 314,3	7,0	7,0	7,9	1,0
Externas	2 074,1	1 612,5	2 218,3	4,9	3,3	4,1	-0,9
Fontes de Recursos do Estado	6 680,3	7 549,5	7 109,4	15,9	15,3	13,0	-2,9
Venda de Activos	155,6	13,0	224,1	0,4	0,0	0,4	0,0
Financiamento no Ano	6 186,5	6 186,5	6 883,8	14,7	12,5	12,6	-2,1
Interno	2 191,0	3 760,4	3 050,3	5,2	7,6	5,6	0,4
Externo	3 995,5	2 426,1	3 833,5	9,5	4,9	7,0	-2,5
Superávit Fiscal	0,0	1 159,8	1,5	0,0	2,3	0,0	0,0
Utilização de Recursos do FSDEA	0,0	190,2	0,0	0,0	0,4	0,0	0,0
Utilização de Depósitos	338,3	0,0	0,0	0,8	0,0	0,0	-0,8

Fonte: Gabinete de Estudos e Relações Internacionais, Ministério das Finanças.

179. Para cobertura dessas necessidades, o OGE 2022 prevê a captação de recursos financeiros nos mercados interno, externo e junto de instituições financeiras parceiras, multilaterais e bilaterais, bem como a venda de activos no âmbito do PROPRIV.

180. Em maior detalhe, o plano de financiamento deste Orçamento reflecte o aumento significativo das receitas fiscais em cerca de 43,6% e das receitas de endividamento em 11,6%, face ao OGE 2021. Quanto à receita patrimonial, estima-se um aumento significativo na ordem de 44,1%, face ao previsto no OGE 2021, passando de Kz: 155,6 mil milhões para Kz: 224,4 mil milhões.

Tabela 11 - Plano de Financiamento do OGE 2021

#	Descrição	Kz Mil Milhões				Percentagem do total				Percentagem do PIB			
		OGE 2021	PME 2021	OGE 2022	Δ %	OGE 2021	PME 2021	OGE 2022	Δ pp (OGE 22 vs OGE 21)	OGE 2021	PME 2021	OGE 2022	Δ pp (OGE 22 vs OGE 21)
1.	Receitas Fiscais	8 104,9	10 475,0	11 637,4	43,6	54,8	62,1	62,1	7,3	19,3	21,2	21,3	2,0
1.1	Impostos	7 487,6	9 975,4	10 729,8	43,3	50,6	59,1	57,2	6,6	17,8	20,2	19,7	1,8
1.1.1	Petrolíferos	4 059,4	6 042,7	6 118,0	50,7	27,5	35,8	32,6	5,2	9,7	12,2	11,2	1,5
1.1.2	Não Petrolíferos	3 428,2	3 932,8	4 611,8	34,5	23,2	23,3	24,6	1,4	8,2	8,0	8,4	0,3
1.2	Contribuições Sociais	328,0	328,0	335,6	2,3	2,2	1,9	1,8	-0,4	0,8	0,7	0,6	-0,2
1.3	Outras	289,2	158,5	572,0	97,8	2,0	0,9	3,1	1,1	0,7	0,3	1,0	0,4
1.4	Receita de Capital	-	13,1	-	-	-	0,1	-	-	-	0,0	-	-
2.	Receitas Patrimoniais	155,6	13,0	224,1	44,1	1,1	0,1	1,2	0,1	0,4	0,0	0,4	0,0
3.	Receitas de Endividamento	6 186,5	6 186,5	6 883,8	11,3	41,8	36,7	36,7	-5,1	14,7	12,5	12,6	-2,1
3.1	Interno	2 191,0	3 760,4	3 050,3	39,2	14,8	22,3	16,3	1,5	5,2	7,6	5,6	0,4
3.2	Externo	3 995,5	2 426,1	3 833,5	-4,1	27,0	14,4	20,5	-6,6	9,5	4,9	7,0	-2,5
	Descapitalizações	-	190,2	-	-	-	1,1	-	-	-	0,4	-	-
4.	Reserva do Tesouro	338,3	-	-	-100,0	2,3	-	-	-2,3	0,8	-	-	-0,8
5	Total	14 785,2	16 864,8	18 745,3	26,8	100,0	100,0	100,0	-	35,2	34,1	34,3	-0,9

Fonte: Gabinete de Estudos e Relações Internacionais, Ministério das Finanças.

181. No que se refere à estrutura de aplicação de recursos na OGE 2022, as despesas de operações fiscais estão estimadas em Kz: 11.635,9 mil milhões (62,1% do Orçamento), correspondendo a um aumento de 28,1% em face ao OGE 2021 e 29,4% face à projecção de fecho de 2021. Por seu turno, as despesas de operações financeiras estão fixadas em Kz: 7.109,4 mil milhões, correspondendo a um aumento na ordem de 24,8% e 38,6% face ao OGE 2021 e perspectiva de fecho para 2021, respectivamente. Relativamente ao peso na estrutura do Orçamento, a mesma representa 37,9%.

Tabela 12 - Estrutura de Aplicação de Recursos em 2021

#	Descrição	Kz Mil Milhões				Percentagem do total				Percentagem do PIB			
		OGE 2021	PME 2021	OGE 2022	Δ %	OGE 2021	PME 2021	OGE 2022	Δ pp	OGE 2021	PME 2021	OGE 2022	Δ pp OGE
1.	Despesas de Operações Fiscais	9 086,6	8 991,9	11 635,9	28,1	61,5	53,3	62,1	0,6	21,6	18,2	21,3	-0,3
1.1	Pessoal	2 483,6	2 483,6	2 677,0	7,8	16,8	14,7	14,3	-2,5	5,9	5,0	4,9	-1,0
1.1.1	Dos quais vencimentos	2 361,7	2 361,7	2 521,8	6,8	16,0	14,0	13,5	-2,5	5,6	4,8	4,6	-1,0
1.2	Bens e Serviços	1 382,3	1 512,3	429,9	75,8	9,3	9,0	13,0	3,6	3,3	3,1	4,5	1,2
1.3	Juros	2 802,2	2 327,5	3 020,9	7,8	19,0	13,8	16,1	-2,8	6,7	4,7	5,5	-1,1
1.3.1	Externo	1 669,9	1 107,9	1 753,4	5,0	11,3	6,6	9,4	-1,9	4,0	2,2	3,2	-0,8
1.3.2	Interno	1 132,3	1 219,6	1 267,5	11,9	7,7	7,2	6,8	-0,9	2,7	2,5	2,3	-0,4
1.4	Transferências	894,4	894,4	1 534,9	71,6	6,0	5,3	8,2	2,1	2,1	1,8	2,8	0,7
1.4.1	Dos quais subsídios	209,8	209,8	872,8	316,1	1,4	1,2	4,7	3,2	0,5	0,4	1,6	1,1
1.5	Aquisição dos Activos Não Financeiros	1 524,1	1 774,1	1 973,1	29,5	10,3	10,5	10,5	0,2	3,6	3,6	3,6	0,0
2.	Despesas de Operações Financeiras	5 698,5	5 130,9	7 109,4	24,8	38,5	30,4	37,9	-0,6	13,6	10,4	13,0	-0,5
2.1	Amortização da Dívida	4 994,9	5 088,9	6 532,6	30,8	33,8	30,2	34,8	1,1	11,9	10,3	12,0	0,1
2.1.1	Interna	2 920,9	3 476,5	4 314,3	47,7	19,8	20,6	23,0	3,3	7,0	7,0	7,9	1,0
2.1.2	Externa	2 074,1	1 612,5	2 218,3	7,0	14,0	9,6	11,8	-2,2	4,9	3,3	4,1	-0,9
2.2	Aquisição dos Activos Financeiros	703,6	42,0	576,8	-18,0	4,8	0,2	3,1	-1,7	1,7	0,1	1,1	-0,6
3	Operações do Tesouro	-	2 418,6	-	0,0	0,0	14,3	-	-	-	4,9	-	-
4	Restos a pagar	-	323,4	-	0,0	0,0	1,9	-	-	-	0,7	-	-
5	Total	14 785,1	16 864,8	18 745,3	26,8	100,0	100,0	100,0	0,0	35,2	34,1	34,3	-0,9

Fonte: Ministério das Finanças.

Leitura Funcional do OGE 2022

182. A leitura funcional da despesa desagrega a despesa fiscal do orçamento (cerca de 49,0% do OGE, mais 1,8 pontos percentuais face a 2021) pelos principais sectores de intervenção do Executivo — Social; Económico; Defesa, Segurança e Ordem Pública; e Serviços Públicos Gerais — excluindo a despesa financeira, isto é, a despesa referente à amortização da dívida pública.

183. A desagregação funcional da despesa está sintetizada na tabela que se segue. De seguida é apresentado o peso de cada um dos sectores na estrutura do orçamento e da despesa fiscal.

184. Sector Social. Absorverá 38,8% da despesa fiscal primária, que corresponde a 19,02% da despesa total e a um aumento de 27,1 % face ao OGE 2021. Neste Sector destaca-se a Educação, Saúde, Habitação e Serviços Comunitários e a Protecção Social, com pesos de 13,5%, 9,9%, 7,4% e 7,0% sobre a despesa fiscal primária, respectivamente. Cumpre igualmente dar destaque à Habitação e Serviços Comunitários, Protecção Ambiental, Recreação, Cultura e Religião, Educação e Protecção Social com crescimentos orçamentais de 117,8%, 32,9%, 69,4%, 21,7% e 13,9%, respectivamente.

185. O compromisso para com o Sector Social é o de dar continuidade ao asseguramento da concretização dos objectivos de desenvolvimento integral do País, bem como promover uma distribuição equilibrada dos recursos, tornando cada vez mais o Orçamento sensível ao género.

Impacto no Género no Orçamento Geral do Estado 2022

186. O Decreto Presidencial n.º 195/21, de 18 de Agosto, sobre as Instruções de Elaboração do OGE 2022, determina, no seu artigo 12.º, que os Órgãos do Sistema Orçamental devem garantir nas suas propostas orçamentais a transversalidade do género. Deste modo, para que isso aconteça, é importante estabelecer medidas adequadas que reforcem a igualdade e não a discriminação, reforçando cada vez os programas de impacto ao nível social.

187. Baseado na metodologia de marcadores do género, conforme se apresenta na tabela seguinte, para o OGE 2022 perspectiva-se uma transversalidade do género numa variedade de programas, identificados com o nível G0 (programas que não integram acções com impacto ao género), G1 (com alguma intervenção para a promoção da igualdade do género), G2 (com algum componente para a promoção da igualdade de género) e G3 (com acções de forte impacto para a promoção de igualdade de género).

Tabela 13 - Impacto do Orçamento Sensível ao Género

Código do Género	Contagem de Programas	Valor da Despesa (Kz)
G1	36	1 371 400 450 244,00
G2	13	474 641 394 822,00
G3	7	277 434 241 250,00
Total Geral	56	2 123 476 086 316,00

Fonte: Direcção Nacional do Orçamento do Estado, Ministério das Finanças.

188. A tabela que segue mostra que os programas com acções orientadas ao género apresentam na totalidade um impacto de Kz: 2 107 959 168 042,00, dos quais 13% deste correspondem às medidas de maior impacto ao género, com diferentes implicações sobre a população.

189. Na Tabela 14, abaixo, são identificados os programas de nível G3, de maior impacto ao Género.

Tabela 14 - Programas com forte impacto ao Género

Programas - G3	Valor da Despesa
Combate Às Grandes Endemias Pela Abordagem Das Determinantes Da Saúde	29 203 696 716,00
Desenvolvimento Local E Combate À Pobreza	113 415 753 401,00
Intensificação Da Alfabetização E Da Educação De Jovens E Adultos	2 236 348 294,00
Melhoria Da Organização E Das Condições De Trabalho	78 324 391,00
Melhoria Da Qualidade E Desenvolvimento Do Ensino Primário	114 051 962 465,00
Melhoria Da Saúde Materno-Infantil E Nutrição	17 684 723 370,00
Protecção E Promoção De Direitos Da Criança	763 432 613,00
Total Geral	277 434 241 250,00

Fonte: Direcção Nacional do Orçamento do Estado, Ministério das Finanças.

190. Nesta proposta orçamental, um total de 7 (sete) programas, com realce para os programas de Desenvolvimento Local e Combate à Pobreza e Melhoria da Qualidade e Desenvolvimento do Ensino Primário, constituem os programas de maior impacto a igualdade do género, orientado sobretudo aos sectores sociais.

191. Sector Económico. Absorverá 15,3% da despesa fiscal primária e 7,5% da despesa total, o que corresponde a um crescimento de 30,8% comparativamente à dotação orçamental atribuída no OGE anterior.

192. Este comportamento deve-se, em grande medida, à decisão de melhor dinamização da economia nacional pelo Executivo, suportada por um conjunto de decisões e acções

estratégicas, processo de privatização e o fomento da iniciativa privada.

193. Sector da Defesa, Segurança e Ordem Pública. Regista um peso de 16,6% da despesa fiscal primária e um aumento de 14,1% face ao OGE 2021. Assim, o sector deverá representar 8,1% da despesa total. A dotação referente à defesa registará uma variação de 19,7% face ao OGE 2021.

194. Serviços Públicos Gerais. Representam 29,3% da despesa fiscal primária e 14,4% da despesa total, comportamento motivado pelo incremento de 52,2% relativamente ao OGE 2021. Este comportamento é suportado pelo aumento da dotação orçamental atribuída aos Serviços Gerais (324,4%).

Tabela 15 - Distribuição Funcional da Despesa (Kz Mil Milhões, Excepto Onde Indicado)

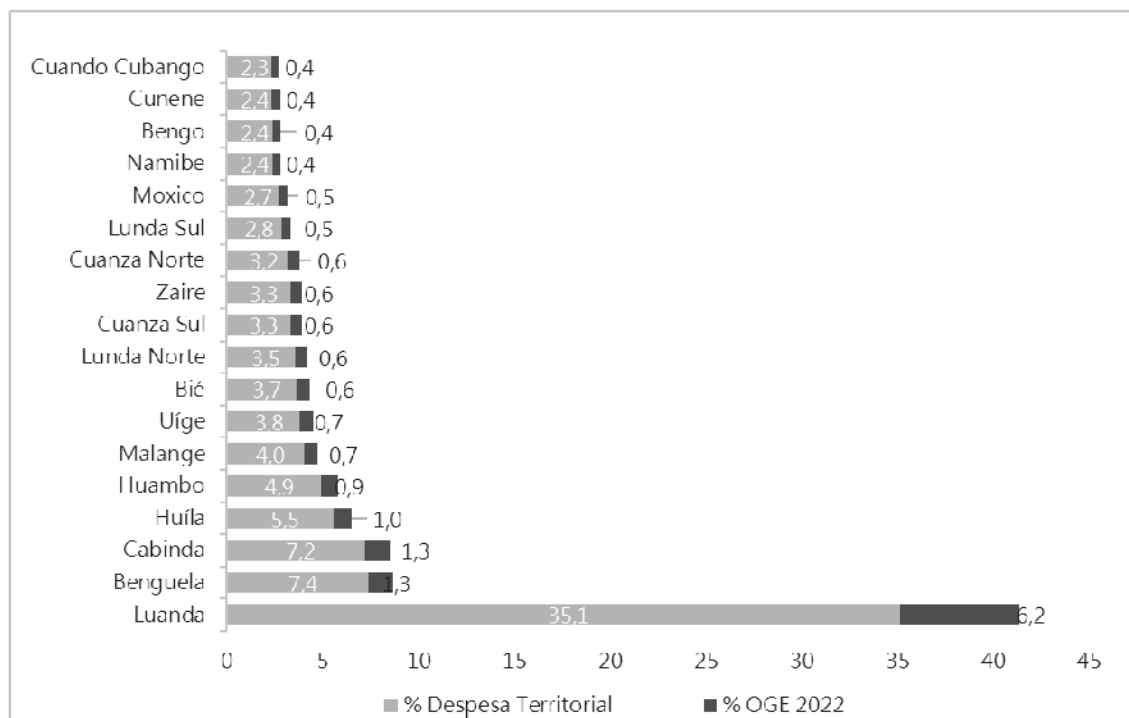
Orçamento Geral do Estado	OGE 2021	OGE 2022	Variação OGE 2022 vs. 2021	% Despesa Fiscal Primária	% Despesa Total	% PIB
Sector Social	2 805,5	3 564,9	27,1%	38,8%	19,0%	6,5%
Educação	1 023,1	1 244,8	21,7%	13,5%	6,6%	2,3%
Saúde	851,1	905,5	6,4%	9,9%	4,8%	1,7%
Protecção Social	561,1	639,2	13,9%	7,0%	3,4%	1,2%
Habituação e Serviços Comunitários	314,3	684,6	117,8%	7,4%	3,7%	1,3%
Recreação, Cultura e Religião	45,5	77,0	69,4%	0,8%	0,4%	0,1%
Protecção Ambiental	10,5	13,9	32,9%	0,2%	0,1%	0,0%
Sector Económico	1 078,6	1 410,9	30,8%	15,3%	7,5%	2,6%
Agricultura, Silvicultura, Pesca e Caça	274,3	324,4	18,3%	3,5%	1,7%	0,6%
Transportes	318,3	517,7	62,6%	5,6%	2,8%	0,9%
Combustíveis e Energia	402,3	418,4	4,0%	4,6%	2,2%	0,8%
Indústria Extractiva, Transformadora e Construção	34,2	76,4	123,7%	0,8%	0,4%	0,1%
Assuntos Económicos Gerais, Comerciais e Laborais	31,9	48,0	50,6%	0,5%	0,3%	0,1%
Comunicações E Tecnologias Da Informação	16,6	24,3	46,4%	0,3%	0,1%	0,0%
Investigação & Desenvolvimento	0,2	0,0	-100,0%	0,0%	0,0%	0,0%
Outras Actividades Económicas	0,9	1,8	106,4%	0,0%	0,0%	0,0%
Defesa, Segurança e Ordem Pública	1 336,1	1 524,0	14,1%	16,6%	8,1%	2,8%
Defesa	627,2	750,6	19,7%	8,2%	4,0%	1,4%
Segurança e Ordem Pública	709,0	773,4	9,1%	8,4%	4,1%	1,4%
Serviços Públicos Gerais	1 769,3	2 692,1	52,2%	29,3%	14,4%	4,9%
Órgãos Legislativos	34,2	44,8	31,2%	0,5%	0,2%	0,1%
Órgãos Judiciais	55,9	114,1	104,1%	1,2%	0,6%	0,2%
Órgãos Executivos	869,8	1 172,0	34,7%	12,7%	6,3%	2,1%
Assuntos Financeiros e Fiscais	514,4	346,4	-32,7%	3,8%	1,8%	0,6%
Relações Exteriores	59,2	115,6	95,3%	1,3%	0,6%	0,2%
Serviços Públicos Gerais De Investig.E	5,8	0,0	-100,0%	0,0%	0,0%	0,0%
Desenvolvimento	0,8	1,0	25,0%	0,0%	0,0%	0,0%
Ajuda Económica Externa	0,8	1,0	25,0%	0,0%	0,0%	0,0%
Serviços Gerais	203,8	865,2	324,4%	9,4%	4,6%	1,6%
Outros Serviços Gerais Da Administ.Pública	25,3	33,1	30,6%	0,4%	0,2%	0,1%
Despesa Fiscal (excepto juros)	6 989,5	9 192,0	31,5%		49,0%	16,8%
Despesa Financieira Relativa à Dívida	7 795,7	9 553,3	22,5%		51,0%	17,5%
Operações da Dívida Pública Interna	4 052,5	5 581,6	37,7%		29,8%	10,2%
Operações da Dívida Pública Externa	3 743,1	3 971,6	6,1%		21,2%	7,3%
Total Orçamento Geral do Estado	14 785,2	18 745,3	26,8%		100,0%	34,3%

Fonte: Ministério das Finanças.

Leitura Territorial do OGE 2022

195. Em termos de distribuição territorial da despesa por província, a mesma representa cerca de 17,7% do OGE (3 325,8 mil milhões). Este valor representa um incremento em cerca de 34,6% face ao valor alocado no OGE 2021.

Gráfico 13– Distribuição Percentual da Despesa Territorial



Fonte: Ministério das Finanças.

196. Esta distribuição territorial exclui as despesas com a estrutura central (cerca de 5 763,3 mil milhões; 30,7% do OGE), operações de dívida pública (cerca de 9 553,3 mil milhões; 51% do OGE) e despesa com o exterior para atendimento das missões diplomáticas (cerca de 102,9 mil milhões; 0,5% do OGE).

197. No tocante à alocação da despesa por cada província, 35,1% do total da despesa territorial deverá ser alocada para a Província de Luanda, seguindo-se Benguela, Cabinda, Huíla e Huambo com 7,4%, 7,2, 5,5%, e 4,9% da despesa territorial respectivamente.

198. Dentre os factores que concorrem para a distribuição da despesa por província destacam-se, a concentração populacional e o volume da actividade económica.

CAPÍTULO VII

Principais Riscos para a Execução do Orçamento Geral do Estado 2022

199. Neste capítulo são apresentados os principais riscos à implementação da política fiscal programada para 2022, bem como as principais acções de mitigação destes.

200. As perspectivas e projecções apresentadas sobre a evolução da economia angolana para o ano 2022 estão, naturalmente, sujeitas às incertezas e riscos relativos à abrangência e duração da situação da crise pandémica da

COVID-19 e do seu potencial disruptivo sobre a economia, apesar das respostas que vem sendo dadas pelo Executivo. Um aumento dos níveis de contágio da COVID-19, associados a uma baixa cobertura da taxa de vacinação no País, obrigará o Executivo a reforçar as medidas de controlo da crise, com potenciais incidências negativas sobre a actividade dos principais sectores da actividade produtiva.

a) Principais Riscos à implementação da Política Fiscal

201. Considerando que os exercícios de programação fiscal não estão isentos de riscos, existe a necessidade de proceder à identificação dos mesmos. Estas incertezas podem impactar negativamente as receitas, alterar os montantes da despesa e ou traduzir-se em maiores necessidades de financiamento. Assim, para o Orçamento Geral do Estado 2022 foram identificados os seguintes riscos:

- i. Perspectiva económica global e tensões geopolíticas;
- ii. Preço do petróleo abaixo do previsto neste Orçamento;
- iii. Fraco crescimento do PIB não petrolífero;
- iv. Risco da depreciação do Câmbio;
- v. Produção petrolífera nacional abaixo do programado neste Orçamento;
- vi. Baixo acesso ao financiamento externo; e
- vii. Impacto de passivos contingentes.

202. De seguida são descritos cada um dos riscos apresentados, bem como os seus impactos nos principais indicadores fiscais.

Perspectiva Económica Global e Tensões Geopolíticas. A pandemia da COVID-19 levou à quebra de algumas cadeias de abastecimento e deu origem a subidas nos preços. Em 2022, apesar de se prever um ajuste nos preços, este fenómeno poderá não ocorrer caso se observe uma taxa de vacinação inadequada. Considerando que a República de Angola importa uma quantidade significativa de produtos, alterações nos preços externos teriam repercussões no Índice de Preços do Consumidor e nos níveis de consumo. Por outro lado, permanecem as tensões comerciais entre grandes potências mundiais, o que pode ter reflexos em variáveis como o preço do petróleo.

Preço do Petróleo Abaixo do Previsto neste Orçamento, o OGE 2022 foi preparado na base de um preço de USD 59,00. O preço actual (à data de 12 de Outubro), nos mercados internacionais, é de USD 83,00. As projecções da generalidade dos analistas de mercado e de instituições internacionais de referência e as agências de *rating* apontam para 2022 um preço do petróleo acima dos USD 70,00. Todavia, qualquer quebra desta variável para abaixo dos níveis do Orçamento Geral do Estado 2022 poderá propiciar uma revisão orçamental, dependendo da severidade do impacto, de modo a readequar os níveis de despesa à previsibilidade das fontes de financiamento do orçamento.

203. Do lado da oferta, os riscos estão associados aos aumentos da produção mundial. Estes poderão materializar-se, caso os membros da OPEP abandonem a intenção de incrementar gradualmente a produção ou caso se observem disputas por quotas de mercado entre os grandes produtores.

204. As receitas petrolíferas representam cerca de 60% das receitas correntes. Quedas nos preços do petróleo poderão dar origem a pressões sobre a tesouraria e, consequentemente, a revisões das despesas ou a aumentos da emissão de dívida. Por outro lado, poderão resultar em aumentos da taxa de câmbio, impactando os montantes da dívida indexada e em moeda externa. A maior necessidade de emissão de dívida e o aumento da dívida indexada resultariam num incremento da dívida pública.

205. Fraco Crescimento do PIB não Petrolífero. O fraco crescimento do Produto Interno Bruto poderá ocorrer através de desacelerações ou quedas no PIB petrolífero e não petrolífero. No que se refere ao PIB petrolífero, este poderá resvalar, caso se observe uma diminuição da produção petrolífera. Já o PIB não petrolífero poderá sofrer pressões, se se observar uma deterioração do ambiente de negócios, ou se se verificarem outros factores que impactem negativamente o investimento e o consumo.

206. O crescimento do PIB está intimamente ligado à arrecadação de receitas do Estado. Uma desaceleração ou queda poderia resultar em aumentos dos níveis de desemprego, revisões dos gastos públicos ou numa maior necessidade de emissão de dívida.

207. Risco da depreciação do Câmbio. Nos últimos meses, fruto das várias medidas do BNA e da recuperação dos preços do petróleo, observou-se uma estabilização do mercado cambial. Contudo, caso se verifique uma redução da oferta de divisas, por via de uma queda nos preços do petróleo ou diminuição da produção, poderá dar-se uma depreciação da moeda nacional.

208. Alterações substanciais na taxa de câmbio poderão resultar em pressões inflacionárias e levar a diminuições do consumo, dando origem a perdas de receitas no sector privado e a um menor montante de receitas arrecadadas por parte do Estado. Adicionalmente, conforme já referido, a depreciação cambial leva a aumentos da dívida em moeda externa ou indexada, o que se reflecte no stock da dívida pública.

209. Produção Petrolífera Nacional abaixo do Programado neste Orçamento. A produção nacional tem vindo a cair nos últimos anos devido ao envelhecimento de determinados poços e, recentemente, foi fustigada pela pandemia da COVID-19, que levou à paralisação de operações. O crescimento de 1,6% do PIB petrolífero para 2022 assenta num aumento líquido de 18 mil bbl/dia. Todavia, um recuo da produção levaria a diminuições nas receitas petrolíferas, dando origem às pressões de tesouraria descritas anteriormente.

210. Baixo Acesso ao Financiamento Externo. A impossibilidade de aceder a financiamentos externos poderá dar-se em função de um desinteresse dos investidores ou de taxas de juro avultadas. A falta de interesse e os elevados prémios de risco exigidos pelos investidores, resultam, por norma, de desequilíbrios macroeconómicos ou de eventos que suscitem reservas em relação à capacidade de o Governo honrar com os seus compromissos. Subidas expressivas nas *yields* das *eurobonds* poderão inibir futuras emissões destas obrigações, e traduzir-se num menor número de fontes de financiamento. A ausência destas fontes poderá resultar no não financiamento de determinados projectos.

211. Passivos Contingentes. A participação do Estado e o seu peso no sector empresarial expõe-no a vários riscos que podem implicar, em caso de ocorrência, o desvio de capitais dos objectivos inicialmente propostos no orçamento para acudir responsabilidades de certas empresas. As garantias emitidas pelo Estado, no quadro da sua política de apoio ao acesso ao crédito, são uma fonte de risco fiscal que merece atenção activa, por via do acompanhamento dos projectos relacionados.

212. Por outro lado, o Estado tenciona dar início a Parcerias Público-Privadas (PPPs). Estas parcerias também possuem riscos, visto que podem exigir a intervenção do Estado em determinadas ocasiões.

b) Medidas de Mitigação dos Riscos

213. **Perspectiva Económica Global e Tensões Geopolíticas.** O Executivo tem levado a cabo um conjunto de reformas estruturais que visam tornar a economia nacional robusta e resiliente aos choques externos. Deste modo, o Executivo continuará a acelerar a implementação de iniciativas como o PRODESI, que visam a diversificação da economia, e que integram o pacote de acções conducentes à dinamização da actividade económica.

214. **Perspectivas de Desenvolvimento do Mercado Internacional de Petróleo.** Considerando a elevada volatilidade do preço de petróleo nos mercados internacionais, e visando mitigar o risco da volatilidade supracitada, o OGE 2022 estabelece um preço médio do barril de petróleo conservador de USD 59,00 por barril, abaixo de preços estimados pelas principais agências internacionais. Este preço toma em consideração os vários riscos que poderão afectar as forças da oferta e procura de petróleo no mercado internacional.

215. **Fraco Crescimento do PIB Não Petrolífero.** Para prevenir quedas do PIB o Governo tem: (i) lançado iniciativas de apoio ao crédito; (ii) traçado metas para o défice fiscal não petrolífero; (iii) subsidiado sectores-chave; e (iv) protegido alguns sectores com um quadro tributário próprio. Adicionalmente, o Governo tem recorrido a assistências técnicas para garantir um melhor ambiente de negócios de forma a aumentar o investimento directo estrangeiro. Também está em curso o desenvolvimento do mercado de capitais, para ajudar a alavancar a economia.

216. **Produção Petrolífera Nacional Abaixo do Programado neste Orçamento.** O Executivo prevê estabilizar a produção petrolífera que tem vindo a diminuir nos últimos anos. Para o efeito, tem levado a cabo um conjunto de iniciativas, em linha com os objectivos do PDN 2018-2022. Nesta

linha de iniciativa, o Executivo prevê implementar uma estratégia de exploração de hidrocarbonetos para o período de 2020-2025.

217. **Baixo Acesso ao Financiamento Externo.** O Executivo tem vindo a realizar um conjunto de reformas que asseguram a boa gestão das finanças públicas. Estas reformas foram implementadas no âmbito do Programa de Financiamento Ampliado do Fundo Monetário Internacional e das assistências técnicas fornecidas por organizações multilaterais, como o Banco Mundial. Está em curso o *Public Expenditure and Financial Accountability* que visa fornecer um diagnóstico exacto das finanças públicas em áreas como a transparência, controlo e previsibilidade e estão a ser refinados instrumentos que oferecem projecções de médio prazo. As várias reformas já resultaram num aumento do *rating* do País na Moody's, o que confere confiança aos investidores.


218. **Impacto de Passivos Contingentes.** O Governo tem em curso o Programa de Privatizações (PROPRIV), lançado em 2019 e que tem como objectivo vender 195 activos do Estado. Considerando as empresas contempladas no programa, espera-se que o mesmo venha a diminuir significativamente o peso do Estado. Além disso, o IGAPE tem estado a receber programas de assistência, de forma a garantir uma supervisão adequada das empresas públicas.

219. No caso das PPPs, está em curso a preparação de um manual de parceria público-privadas que deverá estabelecer processos para a sua concretização. A viabilidade dos projectos das PPPs será minuciosamente determinada e estão a ser criados instrumentos para quantificar os riscos associados aos respectivos projectos.


	ORÇAMENTO GERAL DO ESTADO 2022 Resumo Da Receita Por Natureza Económica	Emissão: 15/12/2021 - 12:27:32
		Página: 145

Natureza	Valor	%
Total Geral:	18.745.288.200.030,00	100,00
1 - Receitas Correntes	11.637.400.595.982,00	62,08
11 - Receita Tributária	6.882.823.817.747,00	36,72
111 - Impostos	6.334.016.276.862,00	33,79
1111 - Impostos Sobre Rendimentos	4.014.896.255.266,00	21,42
111101 - Impostos Sobre Rendimentos De Pessoas Singulares	1.262.453.523.133,00	6,73
11110101 - Imposto Sobre Rendimentos Do Trabalho Por Conta De Outrem	936.895.314.241,00	5,00
11110102 - Imposto Sobre Rendimentos Do Trabalho Por Conta Própria	24.266.104.787,00	0,13
11110120 - Imposto Sobre Aplicação De Capitais - Secção A	34.144.506.022,00	0,18
11110106 - Imposto Sobre Aplicação De Capitais - Bot	79.787.456.917,00	0,43
11110107 - Imposto Sobre Aplicação De Capitais - Dividendos	75.952.365.509,00	0,41
11110108 - Imposto Sobre Aplicação De Capitais - Royalties	12.340.371.091,00	0,07
11110109 - Imposto Sobre Aplicação De Capitais - Dep. À Prazo	32.961.923.559,00	0,18
11110110 - Imposto Sobre Aplicação De Capitais - Dep. À Ordem	945.915.977,00	0,01
11110111 - Imposto Sobre Aplicação De Capitais - Overnights	2.200.898.828,00	0,01
11110112 - Imposto Sobre Aplicação De Capitais - Juros De Suprimentos	37.195.613.185,00	0,20
11110113 - Imposto Sobre Aplicação De Capitais - Outros	20.273.224.766,00	0,11
11110114 - Imposto Sobre Aplicação De Capitais - Mais Valias	5.489.828.251,00	0,03
111102 - Imposto Sobre Rendimentos De Pessoas Colectivas	2.752.442.732.133,00	14,68
11110201 - Imposto Sobre Rendimento Das Indústrias Petrolíferas	1.404.390.440.100,00	7,49
11110202 - Imposto Sobre Rendimento De Transação De Petróleo	178.016.196.692,00	0,95
111111 - Imposto Especial De Jogo - Receita Bruta - Casino	1.551.903.804,00	0,01
11110207 - Imposto Industrial - Mpmc	324.860.898,00	0,00
11110203 - Imposto Industrial	1.131.464.268.626,00	6,04
11110205 - Imposto Industrial - Diamantes	34.755.261.871,00	0,19
111108 - Imposto Especial De Jogos - Outros Tipos De Jogos Sociais	1.639.800.142,00	0,01
111110 - Imposto Especial De Jogos - Lotarias	300.000.000,00	0,00
1112 - Impostos Sobre O Património	49.059.467.795,00	0,26
111201 - Imposto Predial Urbano - Património	17.272.568.605,00	0,09
111203 - Imposto Sobre Trans. Imobiliárias A Título Oneroso (Sisa)	16.384.087.607,00	0,09
111204 - Imposto Predial Urbano - Renda	10.871.638.412,00	0,06
111205 - Imposto Predial Sobre As Transmissões Gratuitas	91.448.249,00	0,00
111206 - Imposto Sobre Veículos Motorizados (Ivm)	4.439.724.922,00	0,02
1113 - Imposto Sobre A Produção	557.991.532.562,00	2,98
111301 - Imposto S/Produção Da Indústria Petrolífera	486.686.218.739,00	2,60
111304 - Imposto S/Produção De Diamantes - Royalty	70.834.914.940,00	0,38
111309 - Imposto S/Produção De Produtos Diversos	470.398.883,00	0,00
1114 - Imposto Sobre O Consumo	1.254.171.722.017,00	6,69
111402 - Imposto Sobre O Consumo De Serviços	81.815.237.485,00	0,44
111406 - Imposto Especial Sobre Consumo	81.815.237.485,00	0,44
111405 - Imposto Sobre O Valor Acrescentado	1.172.356.484.532,00	6,25
11140505 - Iva Importação	470.715.991.974,00	2,51
11140507 - Iva Outras Receitas	10.642.805.148,00	0,06
11140502 - Iva Cativo	66.746.335.991,00	0,36
11140501 - Iva - Regime Geral	564.764.454.879,00	3,01
11140508 - Iva - Regime Simplificado	59.486.896.540,00	0,32
1115 - Imposto Sobre Comércio Externo	330.724.197.649,00	1,76
111501 - Imposto Sobre A Exportação	7.052.263.475,00	0,04

	ORÇAMENTO GERAL DO ESTADO 2022 Resumo Da Receita Por Natureza Económica	Emissão: 15/12/2021 - 12:27:33 Página: 146
Natureza		Valor %
111502 - Imposto Sobre A Importação		323.671.934.174,00 1,73
1119 - Impostos Diversos		127.173.101.573,00 0,68
111902 - Imposto De Farolagem		1.122.238.552,00 0,01
111901 - Imposto De Selo		59.557.928.282,00 0,32
111909 - Outras Receitas Tributárias		56.846.551.132,00 0,30
111905 - Imposto De Selo - Operações Bancárias		9.646.383.607,00 0,05
112 - Taxas Custas E Emolumentos		301.045.923.275,00 1,61
1121 - Taxas		150.424.823.798,00 0,80
112101 - Taxas De Serviços Aduaneiros		127.190.690.791,00 0,68
112102 - Taxa Estatística		10.345.036.167,00 0,06
112103 - Taxa De Circulação De Veículos Automóveis		181.242.335,00 0,00
112106 - Taxa De Superfície (Diamantes)		683.999.844,00 0,00
112108 - Taxas De Licenças Ambientais		4.191.236.238,00 0,02
112109 - Taxa De Urbanização		1.238.076.507,00 0,01
112191 - Taxas Emolumentos Idf		838.942.934,00 0,00
112199 - Taxas Diversas		5.755.598.982,00 0,03
1122 - Custas		738.355.081,00 0,00
112201 - Custas De Execuções Fiscais		580.239.699,00 0,00
112202 - Custas Judiciais		158.115.382,00 0,00
1123 - Emolumentos		149.882.744.396,00 0,80
112303 - Emolumentos Das Pescas		138.721.584,00 0,00
112304 - Emolumentos Consulares		119.918.286,00 0,00
112305 - Emolumentos De Serv. Licenc. Actividade Comercial		1.349.441.693,00 0,01
112307 - Emolumentos E Taxas Dos Recursos Minerais		725.390.330,00 0,00
112309 - Emolumentos E Taxas Do Ministério Da Energia E Aguas		88.420.484,00 0,00
112310 - Emolumentos E Taxas Da Comissão Do Mercado De Capitais		379.530.844,00 0,00
112312 - Emolumentos E Taxas De Serviços De Licenciamento		3.826.638.114,00 0,02
112314 - Emolumentos Etaxas Do Turismo		3.990.684.125,00 0,02
112318 - Emolumentos E Taxas Do Snb		362.635.621,00 0,00
112399 - Emolumentos E Taxas Diversas		138.901.363.315,00 0,74
113 - Receita Parafiscal		1.663.823.722,00 0,01
113205 - Multas E Outras Penalidades Do Sme		1.663.823.722,00 0,01
114 - Contribuições		246.097.793.888,00 1,31
1141 - Contribuições Sociais		239.618.446.328,00 1,28
114102 - Contribuição Dos Trabalhadores		65.349.394.453,00 0,35
114104 - Contribuição Entidades Empregadoras		174.269.051.875,00 0,93
1142 - Contribuições Económicas		6.479.347.560,00 0,03
11420701 - Multas E Outras Penalidades		3.287.621.879,00 0,02
114203 - Contribuição Fundo Desenvolvimento Mineiro		90.949.803,00 0,00
114204 - Contribuição Para Formação Dos Quadros		3.100.775.878,00 0,02
12 - Receita Patrimonial		4.152.289.740.454,00 22,15
121 - Receitas Imobiliárias		5.016.093.958,00 0,03
1211 - Rendas De Casa		4.129.492.486,00 0,02
1219 - Outros Rendimentos Imobiliários		886.601.472,00 0,00
122 - Rendimentos De Participações		93.464.129.280,00 0,50
1221 - Dividendos		2.742.929.280,00 0,01
1229 - Outros Rendimentos De Participações		90.721.200.000,00 0,48


	ORÇAMENTO GERAL DO ESTADO 2022 Resumo Da Receita Por Natureza Económica	Emissão: 15/12/2021 - 12:27:33 Página: 147
---	--	---

Natureza	Valor	%
125 - Rendimentos De Recursos Naturais	4.052.340.979.203,00	21,62
1251 - Bonus Contratuais	854.100.000,00	0,00
1252 - Partilha Da Produção De Petróleo	4.048.918.774.203,00	21,60
1259 - Outros Rendimentos De Recursos Minerais	2.568.105.000,00	0,01
129 - Outras Receitas Patrimoniais	1.468.538.013,00	0,01
13 - Receita De Serviços	379.593.634.481,00	2,03
131 - Receita De Serviços Comerciais	569.085.231,00	0,00
132 - Receitas De Serviços De Conservatória E Notariado	356.751.507,00	0,00
133 - Receitas De Serviços Comunitários	24.436.489.129,00	0,13
139 - Receita De Serviços Diversos	354.231.308.614,00	1,89
15 - Receita De Transferências Correntes	1.133.327.983,00	0,01
155 - Doações E Ajudas	1.133.327.983,00	0,01
19 - Receitas Correntes Diversas	221.560.075.317,00	1,18
1917 - Multas E Penalidades	2.208.305.127,00	0,01
191201 - Multas Fiscais	15.948.891.057,00	0,09
1914 - Multas E Outras Penalidades Aduaneiras	919.555.102,00	0,00
1915 - Multas De Trânsito	4.511.281.743,00	0,02
194 - Vendas Diversas Ou Eventuais	1.020.424.053,00	0,01
1993 - Adicional De 10% S/ Multas	3.403.048.475,00	0,02
1919 - Outras Multas E Penalidades	9.105.611.362,00	0,05
1961 - Juros Diversos	96.133.175.942,00	0,51
199 - Outras Receitas Correntes	88.309.782.456,00	0,47
2 - Receitas De Capital	7.107.887.604.048,00	37,92
21 - Alienação	224.124.081.746,00	1,20
213 - Alienação De Empresas	221.924.352.620,00	1,18
219 - Alienação De Bens Diversos	2.199.729.126,00	0,01
24 - Receita De Financiamentos	6.883.763.522.302,00	36,72
241 - Financiamentos Internos	3.050.297.400.430,00	16,27
2411 - Financiamentos Internos Diversos	3.050.297.400.430,00	16,27
242 - Financiamentos Externos	3.833.466.121.872,00	20,45
2421 - Financiamento Externo Diverso	3.833.466.121.872,00	20,45

	ORÇAMENTO GERAL DO ESTADO 2022 Resumo Da Receita Por Fonte De Recurso	Emissão: 15/12/2021 - 12:29:35 Página: 148
Natureza	Valor	%
Total Geral:	18.745.288.200.030,00	100,00
Financiamentos Externos	3.833.451.121.872,00	20,45
Financiamentos Internos	3.050.297.400.430,00	16,27
Recursos Consignados - Diversos	289.044.371.259,00	1,54
Recursos Consignados - Local	722.781.403.823,00	3,86
Recursos Ordinários Do Tesouro	10.125.433.692.597,00	54,02
Recursos Próprios	724.280.210.049,00	3,86


	ORÇAMENTO GERAL DO ESTADO 2022 Resumo Da Despesa Por Natureza Económica	Emissão: 15/12/2021 - 12:30:42 Página: 149
Natureza	Valor	%
Total Geral:	18.745.288.200.030,00	100,00
3 - Despesas Correntes	9.562.799.626.431,00	51,01
31 - Despesas Com O Pessoal	2.521.839.773.337,00	13,45
311 - Despesas Com O Pessoal Civil	1.590.637.136.814,00	8,49
3111 - Vencimentos E Remuner. Permanentes Do Pessoal Civil	1.525.261.797.962,00	8,14
311101 - Vencimentos Do Pessoal Civil Do Quadro	1.114.208.461.840,00	5,94
311102 - Vencimentos De Outro Pessoal Civil	115.766.977.994,00	0,62
311103 - Subsídios Do Pessoal Civil	202.095.632.500,00	1,08
311104 - Décimo Terceiro Mês Do Pessoal Civil	77.518.835.377,00	0,41
311109 - Outros Vencim. E Remun. Permanentes Do Pessoal Civil	15.671.890.251,00	0,08
3112 - Remunerações Variáveis Ou Eventuais Do Pessoal Civil	65.375.338.852,00	0,35
311201 - Horas Extraordinárias Do Pessoal Civil	4.529.615.635,00	0,02
311202 - Trabalho Acrescido E Chamadas Do Pessoal Médico	17.478.415.127,00	0,09
311203 - Subsídio De Exame	17.326.703.132,00	0,09
311204 - Subsídio De Instalação E Reinstalação	1.049.801.174,00	0,01
311209 - Outras Remunerações Variáveis Do Pessoal Civil	24.990.803.784,00	0,13
312 - Despesas Com O Pessoal Militar	389.421.865.490,00	2,08
3121 - Vencimentos E Remunerações Permanentes Do Pessoal Militar	373.190.198.114,00	1,99
312101 - Vencimentos Do Pessoal Militar	314.641.555.992,00	1,68
312102 - Subsídios Do Pessoal Militar	43.048.718.873,00	0,23
312103 - Décimo Terceiro Mês Do Pessoal Militar	14.121.308.003,00	0,08
312109 - Outros Vencimentos E Remun. Permanentes Do Pessoal Militar	1.378.615.246,00	0,01
3122 - Remunerações Variáveis Ou Eventuais Do Pessoal Militar	16.231.667.376,00	0,09
313 - Despesas Com O Pessoal Paramilitar	541.780.771.033,00	2,89
3131 - Vencimentos E Remun. Permanentes Do Pessoal Paramilitar	540.708.853.224,00	2,88
313101 - Vencimentos Do Pessoal Paramilitar	331.599.768.345,00	1,77
313102 - Subsídios Do Pessoal Paramilitar	199.240.956.114,00	1,06
313103 - Décimo Terceiro Mês Do Pessoal Paramilitar	9.868.128.765,00	0,05
3132 - Remunerações Variáv. Ou Eventuais Do Pessoal Paramilitar	1.071.917.809,00	0,01
32 - Contribuições Do Empregador	155.162.532.175,00	0,83
321 - Contribuições Do Empregador Para A Segurança Social	153.674.576.430,00	0,82
329 - Outras Contribuições Do Empregador	1.487.955.745,00	0,01
33 - Despesas Em Bens E Serviços	2.329.945.911.274,00	12,43
331 - Bens	819.641.773.190,00	4,37
3311 - Materiais De Consumo	757.339.494.954,00	4,04
331101 - Combustíveis E Lubrificantes	33.096.159.980,00	0,18
331102 - Víveres E Géneros Alimentícios	212.445.630.987,00	1,13
331103 - Material De Consumo Corrente Especializado	252.986.952.184,00	1,35
331109 - Outros Materiais De Consumo Corrente	258.810.751.803,00	1,38
3312 - Materiais E Utensílios Duradouros	62.302.278.236,00	0,33
331201 - Materiais E Utensílios Duradouros De Especialidade	29.773.925.976,00	0,16
331209 - Outros Materiais E Utensílios Duradouros	32.528.352.260,00	0,17
332 - Serviços	1.510.304.138.084,00	8,06
3321 - Serviços De Terceiros	586.054.379.375,00	3,13
332101 - Serviços De Telecomunicação	32.765.421.575,00	0,17
332102 - Serviços De Saúde	138.167.382.024,00	0,74
332103 - Serviços De Ensino E Formação	123.645.717.763,00	0,66
332104 - Serviços De Água E Electricidade	16.603.096.591,00	0,09

 GOVERNO DE ANGOLA <small>Ministério das Finanças</small>	ORÇAMENTO GERAL DO ESTADO 2022 Resumo Da Despesa Por Natureza Económica	Emissão: 15/12/2021 - 12:30:43 Página: 150
Natureza	Valor	%
332105 - Serviço De Hospedagem E Alimentação	15.013.136.190,00	0,08
332106 - Serviços De Estudo, Fiscalização E Consultoria	222.531.326.665,00	1,19
332107 - Serviço De Protecção E Vigilância	37.328.298.567,00	0,20
3322 - Outros Serviços De Terceiros	924.249.758.709,00	4,93
332201 - Seguros	16.850.220.388,00	0,09
332202 - Serviços Bancários	6.543.804.340,00	0,03
332203 - Serviços De Processamento De Dados	86.650.904.299,00	0,46
332204 - Serviços De Limpeza E Saneamento	211.577.854.826,00	1,13
332205 - Serviços De Manutenção E Conservação	120.028.816.117,00	0,64
332206 - Encargos Com Viagens Em Serviços E Transportação	86.929.664.792,00	0,46
33220601 - Bilhetes De Passagem	25.523.739.393,00	0,14
33220602 - Subsídios De Deslocação	31.966.085.151,00	0,17
33220603 - Serviços De Transportação De Pessoas E Bens	29.439.840.248,00	0,16
332207 - Encargos Aduaneiros E Portuários	3.106.920.958,00	0,02
332208 - Rendas De Imoveis	27.205.897.621,00	0,15
332209 - Outros Serviços	365.355.675.368,00	1,95
34 - Juros	3.020.913.703.227,00	16,12
342 - Juros Da Dívida Interna	1.267.537.554.326,00	6,76
343 - Juros Da Dívida Externa	1.753.376.148.901,00	9,35
35 - Subsídios E Transferências Correntes	1.534.937.706.418,00	8,19
351 - Subsídios	872.841.298.607,00	4,66
3511 - Subsídios A Emp. Públicas Não Financeiras	830.008.034.896,00	4,43
351101 - Subsídio A Preços	819.882.527.546,00	4,37
351102 - Subsídio Para Cobertura De Custos Operacionais	10.125.507.350,00	0,05
35110201 - Subsídio P/Cobertura De Custos Com Pessoal	110.936.774,00	0,00
35110202 - Subsídio P/Cobertura De Outros Custos Operacionais	10.014.570.576,00	0,05
3512 - Subsídios A Instituições Financeiras	42.833.263.711,00	0,23
351201 - Subsídio P/ Cobertura De Custos Com Pessoal	42.668.817.569,00	0,23
351202 - Subsídio P/Cobert.De Outros Custos Operacionais	164.446.142,00	0,00
352 - Transferências Correntes	662.096.407.811,00	3,53
3521 - Transf.Corrente P/Out.Niveis Do Governo Nacional	38.805.670.767,00	0,21
352101 - Transfências Correntes Para Fundos Autonomos	36.984.173.675,00	0,20
352103 - Tranferências Correntes Para Institutos Publicos	1.806.399.017,00	0,01
352109 - Transferências Correntes Para Outros Organismos	15.098.075,00	0,00
3522 - Transferências P/Instituições Sem Fins Lucrativos	14.696.990.318,00	0,08
3523 - Transferências Correntes Para Famílias	567.278.024.314,00	3,03
352301 - Pensão De Reforma	400.681.551.678,00	2,14
352302 - Abono De Família	4.509.340.628,00	0,02
352303 - Bolsas De Estudos	38.618.286.250,00	0,21
352304 - Subsídios As Autoridades Tradicionais	9.712.231.148,00	0,05
352306 - Pensão Dos Antigos Combatentes	66.550.791.559,00	0,36
352309 - Outras Transferências Correntes Para Famílias	47.205.823.051,00	0,25
3526 - Transferências Correntes Para O Exterior	41.315.722.412,00	0,22
352601 - Transf.Correntes P/Governos E Org.Internacionais	18.300.432.438,00	0,10
352602 - Outras Transferências Correntes Para O Exterior	23.015.289.974,00	0,12
4 - Despesas De Capital	9.082.488.573.599,00	48,45
41 - Investimentos	1.967.039.347.883,00	10,49

 <p>GOVERNO DE ANGOLA Ministério das Finanças</p>	ORÇAMENTO GERAL DO ESTADO 2022 Resumo Da Despesa Por Natureza Económica	Emissão: 15/12/2021 - 12:30:43 Página: 151
---	--	---

Natureza	Valor	%
411 - Aquisição De Bens De Capital Fixo	1.962.187.615.706,00	10,47
4111 - Construção De Imóveis	228.513.213.701,00	1,22
4112 - Construção De Infra-Estruturas E Instalações	1.136.963.190.945,00	6,07
4113 - Meios E Equipamentos De Transporte	115.680.003.568,00	0,62
4114 - Equipamentos De Processamento De Dados	64.177.330.841,00	0,34
4115 - Aquisição De Imóveis	80.780.058.385,00	0,43
4116 - Aquisição De Mobiliário	42.122.930.461,00	0,22
4117 - Aquisição De Máquinas, Equip.E Ferramentas	57.387.393.217,00	0,31
4118 - Obras De Reab.De Imóveis, Infra-Estrut.E Instalações	171.052.267.130,00	0,91
4119 - Outros Bens De Capital Fixo	65.511.227.458,00	0,35
414 - Compra De Activos Intangíveis	4.851.732.177,00	0,03
42 - Transferências De Capital	523.515.903.906,00	2,79
421 - Transferências De Capital Internas	522.903.141.357,00	2,79
4211 - Transfer.De Capital Para Outros Níveis Do Governo Nacional	261.240.962.922,00	1,39
421101 - Transf. De Capital Para Fundos Autonomos	261.240.962.922,00	1,39
4214 - Transferências De Capital Para Outras Empresas	104.854.563.443,00	0,56
4219 - Outras Transferências De Capital	156.807.614.992,00	0,84
422 - Transferências De Capital Para O Exterior	612.762.549,00	0,00
4221 - Transferências De Capital Para Governos E Organizações	612.762.549,00	0,00
43 - Despesas De Capital Financeiro	6.585.850.966.387,00	35,13
431 - Aplicação Em Activos Financeiros	53.240.107.275,00	0,28
4313 - Aumento De Participação E Outras Aplicações Financeiras	52.943.750.454,00	0,28
4319 - Outros Activos Financeiros	296.356.821,00	0,00
432 - Amortização De Passivos Financeiros	6.532.610.859.112,00	34,85
4321 - Amortização Da Dívida	6.532.610.859.112,00	34,85
432101 - Amortização Da Dívida Interna	4.314.340.885.500,00	23,02
43210103 - Amort Da Dívida A Instituições Financeiras	4.314.302.018.042,00	23,02
43210109 - Amortiz.Da Dívida A Out. Entidades E Inst.Internas	38.867.458,00	0,00
432102 - Amortização Da Dívida Externa	2.218.269.973.612,00	11,83
43210209 - Amortiz.Dívida A Out.Entidades/Instituições Externas	2.218.269.973.612,00	11,83
49 - Outras Despesas De Capital	6.082.355.423,00	0,03
9 - Reservas	100.000.000.000,00	0,53
91 - Reserva Orçamental	100.000.000.000,00	0,53

 GOVERNO DE ANGOLA Ministério das Finanças	ORÇAMENTO GERAL DO ESTADO 2022 Resumo Da Despesa Por Função A	Emissão: 15/12/2021 - 12:31:52 Página: 152
Função	Valor	%
Total Geral:	18.745.288.200.030,00	100,00
01 - Serviços Públicos Gerais	2.692.140.754.690,00	14,36
01.01.00 - Órgãos Legislativos	44.841.762.639,00	0,24
01.02.00 - Órgãos Judiciais	114.088.095.228,00	0,61
01.03.00 - Órgãos Executivos	1.171.965.303.964,00	6,25
01.04.00 - Assuntos Financeiros E Fiscais	346.374.896.248,00	1,85
01.05.00 - Relações Exteriores	115.649.245.040,00	0,62
01.09.00 - Ajuda Económica Externa	969.919.488,00	0,01
01.18.00 - Serviços Gerais	865.178.406.582,00	4,62
01.19.00 - Outros Serviços Gerais Da Administ.Pública	33.073.125.501,00	0,18
02 - Defesa	750.645.779.106,00	4,00
02.01.00 - Defesa Militar	747.657.566.174,00	3,99
02.02.00 - Protecção E Segurança	2.988.212.932,00	0,02
03 - Segurança E Ordem Pública	773.384.975.069,00	4,13
03.01.00 - Serviços Policiais	639.846.911.393,00	3,41
03.02.00 - Serviços De Bombeiros	1.234.387.135,00	0,01
03.04.00 - Prisões	3.329.787.018,00	0,02
03.05.00 - Serviços De Protecção Civil	457.391.696,00	0,00
03.06.00 - Investigação E Desenvolvimento Em Seg.E Ordem Pública	114.543.547.699,00	0,61
03.09.00 - Outros Serviços De Segurança E Ordem Pública	13.972.950.128,00	0,07
04 - Educação	1.244.775.636.883,00	6,64
04.01.00 - Ensino Pré-Escolar	2.581.470.866,00	0,01
04.02.00 - Ensino Primário	474.511.505.626,00	2,53
04.03.00 - Ensino Secundário	495.007.234.601,00	2,64
04.05.00 - Serviços Subsidiários A Educação	13.843.684.675,00	0,07
04.06.00 - Ensino Técnico-Profissional	22.750.173.890,00	0,12
04.07 - Ensino Superior	212.476.887.636,00	1,13
04.07.01 - Ensino Superior De Graduação	208.052.279.778,00	1,11
04.07.02 - Ensino Superior De Pós-Graduação	4.424.607.858,00	0,02
04.08.00 - Investigação E Desenvolvimento Em Educação	12.147.579.439,00	0,06
04.10.00 - Educação Especial	3.573.617.091,00	0,02
04.11.00 - Outros Serviços De Educação	7.883.483.059,00	0,04
05 - Saúde	905.454.445.846,00	4,83
05.01.00 - Serviços Hospitalares Gerais	292.638.470.951,00	1,56
05.02.00 - Serviços Hospitalares Especializados	68.102.002.834,00	0,36
05.03.00 - Serviços De Centros Médicos E De Maternidade	33.601.277.743,00	0,18
05.04.00 - Serviços De Saúde Pública	503.763.046.675,00	2,69
05.05.00 - Produtos, Aparelhos E Equipamentos Médicos	7.311.647.643,00	0,04
05.07.00 - Serviços De Saúde Ambulatórios	38.000.000,00	0,00
06 - Protecção Social	639.193.588.300,00	3,41
06.01.00 - Família E Infância	9.210.371.939,00	0,05
06.02.00 - Velhice	2.700.574.793,00	0,01
06.03.00 - Habitação	24.828.511.077,00	0,13
06.04.00 - Sobrevivência	44.688.184.688,00	0,24
06.06.00 - Doença E Incapacidade	86.865.000,00	0,00
06.09.00 - Outros Serviços De Protecção Social	557.679.080.803,00	2,98
07 - Habitação E Serviços Comunitários	684.563.706.720,00	3,65
07.01.00 - Desenvolvimento Habitacional	19.077.367.472,00	0,10

	ORÇAMENTO GERAL DO ESTADO 2022 Resumo Da Despesa Por Função A	Emissão: 15/12/2021 - 12:31:52
		Página: 153

Função	Valor	%
07.02.00 - Abastecimento De Agua	248.949.534.877,00	1,33
07.04.00 - Desenvolvimento Comunitário	58.601.659.545,00	0,31
07.05.00 - Saneamento Básico	88.315.830.041,00	0,47
07.06.00 - Infra-Estrutura Urbana	269.594.314.785,00	1,44
07.09.00 - Outros Serviços Comunitários	25.000.000,00	0,00
08 - Recreação, Cultura E Religião	76.998.769.138,00	0,41
08.01.00 - Serviços Culturais	14.797.378.237,00	0,08
08.02.00 - Serviços Recreativos E Desportivos	29.325.799.172,00	0,16
08.03.00 - Serviços Religiosos E Outros Serviços A Comunidade	20.985.846,00	0,00
08.04.00 - Serviços De Difusão E Publicação	32.744.038.577,00	0,17
08.05.00 - Investigação E Desenv.Em Recreação, Cultura E Religião	110.567.306,00	0,00
09 - Assuntos Económicos	1.410.941.365.145,00	7,53
09.01 - Agricultura, Sivicultura, Pesca E Caça	324.373.889.688,00	1,73
09.01.01 - Agricultura	309.189.393.896,00	1,65
09.01.02 - Sivicultura	2.997.006.870,00	0,02
09.01.03 - Pesca E Caça	12.187.488.922,00	0,07
09.02 - Transportes	517.680.780.149,00	2,76
09.02.01 - Transporte Rodoviário	44.485.449.831,00	0,24
09.02.02 - Transporte Fluvial	187.200.472.116,00	1,00
09.02.03 - Transporte Ferroviário	76.377.336.901,00	0,41
09.02.04 - Transporte Aéreo	209.617.521.301,00	1,12
09.03 - Combustíveis E Energia	418.427.526.205,00	2,23
09.03.02 - Petróleo E Gás Natural	170.058.228.260,00	0,91
09.03.05 - Electricidade	180.312.112.711,00	0,96
09.03.06 - Energia Não Eléctrica	68.057.185.234,00	0,36
09.04 - Indústria Extractiva, Transformadora E Construção	76.420.535.331,00	0,41
09.04.01 - Indústria Extractiva E Rec.Minerais, Except.Combustíveis	7.999.971.520,00	0,04
09.04.02 - Indústria Transformadora	22.572.175.851,00	0,12
09.04.03 - Construção	45.848.387.960,00	0,24
09.05 - Assuntos Económicos Gerais, Comerciais E Laborais	48.007.482.950,00	0,26
09.05.01 - Assuntos Económicos E Comerciais Em Geral	43.793.604.383,00	0,23
09.05.03 - Turismo	4.213.878.567,00	0,02
09.06 - Comunicações E Tecnologias Da Informação	24.272.642.461,00	0,13
09.06.01 - Comunicações	20.363.769.090,00	0,11
09.06.02 - Tecnologias Da Informação	3.908.873.371,00	0,02
09.09.00 - Outras Actividades Económicas	1.758.508.361,00	0,01
10 - Protecção Ambiental	13.931.462.878,00	0,07
10.04.00 - Protecção Da Biodiversidade E Da Paisagem	153.197.593,00	0,00
10.05.00 - Investigação E Desenvolvim.Em Protecção Do Ambiente	7.454.555.414,00	0,04
10.06.00 - Outros Serviços De Protecção Ambiental	6.323.709.871,00	0,03
18 - Operações De Dívida Pública	9.553.257.716.255,00	50,96
18.01 - Operações Da Dívida Pública Interna	5.581.611.593.742,00	29,78
18.02 - Operações Da Dívida Pública Externa	3.971.646.122.513,00	21,19

 <p>GOVERNO DE ANGOLA Ministério das Finanças</p>	ORÇAMENTO GERAL DO ESTADO 2022 Resumo Da Despesa Por Função B	Emissão: 15/12/2021 - 12:33:24 Página: 154
---	--	---


Função	Valor	%
Total Geral:	9.192.030.483.775,00	100,00
01 - Serviços Públicos Gerais	2.692.140.754.690,00	29,29
01.01.00 - Órgãos Legislativos	44.841.762.639,00	0,49
01.02.00 - Órgãos Judiciais	114.088.095.228,00	1,24
01.03.00 - Órgãos Executivos	1.171.965.303.964,00	12,75
01.04.00 - Assuntos Financeiros E Fiscais	346.374.896.248,00	3,77
01.05.00 - Relações Exteriores	115.649.245.040,00	1,26
01.09.00 - Ajuda Económica Externa	969.919.488,00	0,01
01.18.00 - Serviços Gerais	865.178.406.582,00	9,41
01.19.00 - Outros Serviços Gerais Da Administ.Pública	33.073.125.501,00	0,36
02 - Defesa	750.645.779.106,00	8,17
02.01.00 - Defesa Militar	747.657.566.174,00	8,13
02.02.00 - Protecção E Segurança	2.988.212.932,00	0,03
03 - Segurança E Ordem Pública	773.384.975.069,00	8,41
03.01.00 - Serviços Policiais	639.846.911.393,00	6,96
03.02.00 - Serviços De Bombeiros	1.234.387.135,00	0,01
03.04.00 - Prisões	3.329.787.018,00	0,04
03.05.00 - Serviços De Protecção Civil	457.391.696,00	0,00
03.06.00 - Investigação E Desenvolvimento Em Seg.E Ordem Pública	114.543.547.699,00	1,25
03.09.00 - Outros Serviços De Segurança E Ordem Pública	13.972.950.128,00	0,15
04 - Educação	1.244.775.636.883,00	13,54
04.01.00 - Ensino Pré-Escolar	2.581.470.866,00	0,03
04.02.00 - Ensino Primário	474.511.505.626,00	5,16
04.03.00 - Ensino Secundário	495.007.234.601,00	5,39
04.05.00 - Serviços Subsidiários À Educação	13.843.684.675,00	0,15
04.06.00 - Ensino Técnico-Profissional	22.750.173.890,00	0,25
04.07 - Ensino Superior	212.476.887.636,00	2,31
04.07.01 - Ensino Superior De Graduação	208.052.279.778,00	2,26
04.07.02 - Ensino Superior De Pós-Graduação	4.424.607.858,00	0,05
04.08.00 - Investigação E Desenvolvimento Em Educação	12.147.579.439,00	0,13
04.10.00 - Educação Especial	3.573.617.091,00	0,04
04.11.00 - Outros Serviços De Educação	7.883.483.059,00	0,09
05 - Saúde	905.454.445.846,00	9,85
05.01.00 - Serviços Hospitalares Gerais	292.638.470.951,00	3,18
05.02.00 - Serviços Hospitalares Especializados	68.102.002.834,00	0,74
05.03.00 - Serviços De Centros Médicos E De Maternidade	33.601.277.743,00	0,37
05.04.00 - Serviços De Saúde Pública	503.763.046.675,00	5,48
05.05.00 - Produtos, Aparelhos E Equipamentos Médicos	7.311.647.643,00	0,08
05.07.00 - Serviços De Saúde Ambulatórios	38.000.000,00	0,00
06 - Protecção Social	639.193.588.300,00	6,95
06.01.00 - Família E Infância	9.210.371.939,00	0,10
06.02.00 - Velhice	2.700.574.793,00	0,03
06.03.00 - Habitação	24.828.511.077,00	0,27
06.04.00 - Sobrevivência	44.688.184.688,00	0,49
06.06.00 - Doença E Incapacidade	86.865.000,00	0,00
06.09.00 - Outros Serviços De Protecção Social	557.679.080.803,00	6,07
07 - Habitação E Serviços Comunitários	684.563.706.720,00	7,45
07.01.00 - Desenvolvimento Habitacional	19.077.367.472,00	0,21

	ORÇAMENTO GERAL DO ESTADO 2022 Resumo Da Despesa Por Função B	Emissão: 15/12/2021 - 12:33:24 Página: 155
---	--	---


Função	Valor	%
07.02.00 - Abastecimento De Agua	248.949.534.877,00	2,71
07.04.00 - Desenvolvimento Comunitário	58.601.659.545,00	0,64
07.05.00 - Saneamento Básico	88.315.830.041,00	0,96
07.06.00 - Infra-Estrutura Urbana	269.594.314.785,00	2,93
07.09.00 - Outros Serviços Comunitários	25.000.000,00	0,00
08 - Recreação, Cultura E Religião	76.998.769.138,00	0,84
08.01.00 - Serviços Culturais	14.797.378.237,00	0,16
08.02.00 - Serviços Recreativos E Desportivos	29.325.799.172,00	0,32
08.03.00 - Serviços Religiosos E Outros Serviços À Comunidade	20.985.846,00	0,00
08.04.00 - Serviços De Difusão E Publicação	32.744.038.577,00	0,36
08.05.00 - Investigação E Desenv.Em Recreação, Cultura E Religião	110.567.306,00	0,00
09 - Assuntos Económicos	1.410.941.365.145,00	15,35
09.01 - Agricultura, Sivicultura, Pesca E Caça	324.373.889.688,00	3,53
09.01.01 - Agricultura	309.189.393.896,00	3,36
09.01.02 - Sivicultura	2.997.006.870,00	0,03
09.01.03 - Pesca E Caça	12.187.488.922,00	0,13
09.02 - Transportes	517.680.780.149,00	5,63
09.02.01 - Transporte Rodoviário	44.485.449.831,00	0,48
09.02.02 - Transporte Fluvial	187.200.472.116,00	2,04
09.02.03 - Transporte Ferroviário	76.377.336.901,00	0,83
09.02.04 - Transporte Aéreo	209.617.521.301,00	2,28
09.03 - Combustíveis E Energia	418.427.526.205,00	4,55
09.03.02 - Petróleo E Gás Natural	170.058.228.260,00	1,85
09.03.05 - Electricidade	180.312.112.711,00	1,96
09.03.06 - Energia Não Eléctrica	68.057.185.234,00	0,74
09.04 - Indústria Extractiva, Transformadora E Construção	76.420.535.331,00	0,83
09.04.01 - Indústria Extractiva E Rec.Minerais, Except.Combustíveis	7.999.971.520,00	0,09
09.04.02 - Indústria Transformadora	22.572.175.851,00	0,25
09.04.03 - Construção	45.848.387.960,00	0,50
09.05 - Assuntos Económicos Gerais, Comerciais E Laborais	48.007.482.950,00	0,52
09.05.01 - Assuntos Económicos E Comerciais Em Geral	43.793.604.383,00	0,48
09.05.03 - Turismo	4.213.878.567,00	0,05
09.06 - Comunicações E Tecnologias Da Informação	24.272.642.461,00	0,26
09.06.01 - Comunicações	20.363.769.090,00	0,22
09.06.02 - Tecnologias Da Informação	3.908.873.371,00	0,04
09.09.00 - Outras Actividades Económicas	1.758.508.361,00	0,02
10 - Protecção Ambiental	13.931.462.878,00	0,15
10.04.00 - Protecção Da Biodiversidade E Da Paisagem	153.197.593,00	0,00
10.05.00 - Investigação E Desenvolvim.Em Protecção Do Ambiente	7.454.555.414,00	0,08
10.06.00 - Outros Serviços De Protecção Ambiental	6.323.709.871,00	0,07

	ORÇAMENTO GERAL DO ESTADO 2022 Resumo Da Despesa Por Local	Emissão: 15/12/2021 - 12:34:36 Página: 156
---	---	---

Província	Valor	%
Total Geral:	18.745.288.200.030,00	100,00
Bengo	78.527.758.124,00	0,42
Benguela	245.424.940.369,00	1,31
Bié	121.626.813.402,00	0,65
Cabinda	239.816.793.303,00	1,28
Cuando Cubango	77.000.500.099,00	0,41
Cuanza Norte	107.293.445.434,00	0,57
Cuanza Sul	110.516.660.875,00	0,59
Cunene	78.168.825.394,00	0,42
Dívida Pública	9.553.259.216.255,00	50,96
Estrutura Central	5.763.284.737.497,00	30,75
Exterior	102.941.701.709,00	0,55
Huambo	163.987.277.667,00	0,87
Huíla	183.950.764.311,00	0,98
Luanda	1.168.779.112.081,00	6,24
Lunda Norte	117.921.611.639,00	0,63
Lunda Sul	94.537.765.210,00	0,50
Malange	133.680.119.703,00	0,71
Moxico	88.840.285.413,00	0,47
Namibe	78.783.540.286,00	0,42
Uíge	127.021.241.161,00	0,68
Zaire	109.925.090.098,00	0,59

	ORÇAMENTO GERAL DO ESTADO 2022 Dotação Orçamental por Programa	Emissão: 15/12/2021 - 12:36:57
		Página: 157

Código PDN	Género	Programa	2022	%
		Total Geral	18.745.288.200.030,00	100,00
0.0.00	G0	Ações Correntes	16.254.381.805.985,00	86,71
1.1.1	G3	Desenvolvimento Local E Combate A Pobreza	114.312.096.261,00	0,61
1.1.2	G3	Proteção E Promoção De Direitos Da Criança	763.432.613,00	0,00
1.1.3	G2	Valorização Da Família E Reforço Das Competências Familiares	12.567.996.308,00	0,07
1.1.4	G1	Desenvolvimento Integral Da Juventude	2.605.586.049,00	0,01
1.2.1	G2	Formação E Gestão Do Pessoal Docente	129.691.006,00	0,00
1.2.2	G1	Desenvolvimento Da Educação Pré-Escolar	3.430.590.009,00	0,02
1.2.3	G3	Melhoria Da Qualidade E Desenvolvimento Do Ensino Primário	115.050.238.101,00	0,61
1.2.4	G2	Desenvolvimento Do Ensino Secundário Geral	20.892.425.427,00	0,11
1.2.5	G2	Melhoria E Desenvolvimento Do Ensino Técnico-Profissional	8.672.298.694,00	0,05
1.2.6	G3	Intensificação Da Alfabetização E Da Educação De Jovens E Adultos	2.236.348.294,00	0,01
1.2.7	G1	Melhoria Da Qualidade Do Ensino Superior E Desenvolvimento Da Investigação Científica E Tecnológica	26.582.611.073,00	0,14
1.2.8	G1	Ação Social, Saúde E Desporto Escolar	139.347.273,00	0,00
1.3.1	G1	Plano Nacional De Formação De Quadros	917.947.742,00	0,00
1.3.2	G2	Reforço Do Sistema Nacional De Emprego E Formação Profissional	11.820.577.836,00	0,06
1.3.3	G1	Estabelecimento Do Sistema Nacional De Qualificações	781.735.164,00	0,00
1.4.1	G1	Melhoria Da Assistência Médica E Medicamentosa	172.413.873.483,00	0,92
1.4.2	G3	Melhoria Da Saúde Materno-Infantil E Nutrição	15.851.276.646,00	0,08
1.4.3	G3	Combate Às Grandes Endemias Pela Abordagem Das Determinantes Da Saúde	72.553.844.874,00	0,39
1.4.4	G1	Reforço Do Sistema De Informação Sanitária E Desenvolvimento Da Investigação Em Saúde	1.009.378.549,00	0,01
1.6.1	G1	Valorização E Dinamização Do Património Histórico E Cultural	2.938.140.441,00	0,02
1.6.2	G1	Fomento Da Arte E Das Indústrias Culturais E Criativas	3.911.024.534,00	0,02
1.7.1	G1	Generalização Da Prática Desportiva E Melhoria Do Desporto De Rendimento	19.557.347.369,00	0,10
2.10.1	G1	Apoio A Produção, Substituição Das Importações E Diversificação Das Exportações	8.050.806.254,00	0,04
2.10.10	G1	Desenvolvimento Hoteleiro E Turístico	314.396.703,00	0,00
2.10.11	G0	Desenvolvimento E Modernização Das Actividades Geológico-Mineiras	9.102.404.853,00	0,05
2.10.12	G0	Desenvolvimento E Consolidação Da Fileira Do Petróleo E Gás Natural	535.996.047,00	0,00
2.10.2	G2	Fomento Da Produção Agrícola	36.861.791.837,00	0,20
2.10.3	G0	Fomento Da Produção Pecuária	11.981.890.479,00	0,06
2.10.4	G0	Fomento Da Exploração E Gestão Sustentável De Recursos Florestais	6.881.880.409,00	0,04
2.10.5	G1	Melhoria Da Segurança Alimentar E Nutricional	1.823.420.520,00	0,01
2.10.6	G0	Exploração Sustentável Dos Recursos Aquáticos Vivos E Do Sal	6.612.449.054,00	0,04
2.10.7	G1	Desenvolvimento Da Aquicultura Sustentável	1.738.592.296,00	0,01
2.10.8	G1	Fomento Da Produção Da Indústria Transformadora	18.883.458.016,00	0,10
2.10.9	G0	Desenvolvimento De Indústrias Da Defesa	6.794.624.050,00	0,04
2.11.1	G1	Alterações Climáticas	5.771.684.481,00	0,03
2.11.2	G1	Prevenção De Riscos E Proteção Ambiental	22.954.087.136,00	0,12
2.12.2	G1	Promoção Da Empregabilidade	9.758.840.422,00	0,05
2.12.3	G3	Melhoria Da Organização E Das Condições De Trabalho	78.324.391,00	0,00
2.12.4	G0	Aumentar A Oferta Serviços De Formalização De Empresas Nas Estruturas De Atendimento Ao Público Existentes	925.800.000,00	0,00
2.8.1	G2	Melhoria Da Gestão Das Finanças Públicas	23.286.414.080,00	0,12
2.9.3	G1	Melhoria Do Sistema Nacional De Qualidade	4.978.086.942,00	0,03
2.9.4	G2	Promoção Da Inovação E Transferência De Tecnologia	4.441.182.273,00	0,02
3.13.1	G0	Modernização E Desenvolvimento Da Actividade De Transportes	1.842.598.183,00	0,01

 <p>GOVERNO DE ANGOLA Ministério das Finanças</p>	<p>ORÇAMENTO GERAL DO ESTADO 2022 Dotação Orçamental por Programa</p>	<p>Emissão: 15/12/2021 - 12:36:57 Página: 158</p>
---	---	---

Código PDN	Gênero	Programa	2022	%
3.13.2	G1	Desenvolvimento E Melhoria Das Infraestruturas De Transportes	391.169.631.630,00	2,09
3.13.3	G1	Expansão Do Transporte Público	22.800.487.843,00	0,12
3.13.4	G0	Desenvolvimento Da Logística E Da Distribuição	638.855.267,00	0,00
3.14.1	G2	Expansão Do Acesso A Energia Eléctrica Nas Areas Urbanas, Sedes De Município E Areas Rurais	44.435.811.175,00	0,24
3.14.2	G1	Consolidação E Optimização Do Sector Eléctrico	196.898.797.452,00	1,05
3.15.1	G2	Melhoria Do Saneamento Básico	87.067.601.240,00	0,46
3.15.2	G2	Expansão Do Abastecimento De Agua Nas Areas Urbanas, Sedes De Município E Areas Rurais	241.404.767.426,00	1,29
3.15.3	G2	Desenvolvimento E Consolidação Do Sector Da Água	3.831.387.043,00	0,02
3.16.1	G1	Desenvolvimento De Infraestruturas De Telecomunicações E Tecnologias De Informação	5.306.472.626,00	0,03
4.17.1	G1	Melhoria Do Serviço Público Nacional Da Comunicação Social	1.682.164.842,00	0,01
4.17.2	G2	Promoção Da Cidadania E Da Participação Dos Cidadãos Na Governação	4.295.362.438,00	0,02
4.18.1	G1	Capacitação Institucional E Valorização Dos Recursos Humanos Na Administração Pública	48.759.913.688,00	0,26
4.18.2	G1	Reforço Do Combate Ao Crime Económico, Financeiro E A Corrupção	10.896.872.517,00	0,06
4.18.3	G1	Reforma E Modernização Da Administração Da Justiça	38.700.954.518,00	0,21
4.18.4	G1	Reforma Da Administração Local E Melhoria Dos Serviços Públicos A Nivel Municipal	16.466.778.028,00	0,09
4.19.1	G1	Desconcentração Administrativa E Financeira	59.574.663,00	0,00
4.19.2	G1	Descentralização E Implementação Das Autarquias Locais	13.425.593.607,00	0,07
5.20.1	G0	Melhoria Do Sistema Geodésico E Cartográfico Nacional	156.334.645,00	0,00
5.20.2	G1	Construção E Reabilitação De Infraestruturas Rodoviárias	210.110.219.853,00	1,12
5.20.3	G1	Construção E Reabilitação De Edifícios Públicos E Equipamentos Sociais	120.748.135.146,00	0,64
5.20.4	G0	Desminagem	1.482.349.231,00	0,01
5.20.5	G1	Desenvolvimento Da Rede Urbana	40.801.323.167,00	0,22
5.21.1	G1	Habitação	47.481.186.971,00	0,25
6.22.1	G0	Reforço Das Capacidades Técnico-Materiais E Operacionais	76.680.849.602,00	0,41
6.23.1	G1	Reforço Do Combate A Criminalidade E A Delinquência	70.006.017.941,00	0,37
6.23.2	G0	Melhoria Do Controlo Das Fronteiras Nacionais E Imigração	2.842.415.314,00	0,02

Órgão do Governo: Assembleia Nacional

RECEITAS POR NATUREZA ECONÓMICA

Natureza	Valor	%
Total Geral:	474.432.885,00	100,00
Receitas Correntes	474.432.885,00	100,00
Receitas Correntes Diversas	474.432.885,00	100,00
Outras Receitas Correntes	474.432.885,00	100,00

DESPESAS POR NATUREZA ECONÓMICA

Natureza	Valor	%
Total Geral:	44.841.762.639,00	100,00
Despesas Correntes	44.176.899.992,00	98,52
Despesas Com O Pessoal	24.213.189.766,00	54,00
Despesas Com O Pessoal Civil	24.213.189.766,00	54,00
Contribuições Do Empregador	1.554.968.729,00	3,47
Contribuições Do Empregador Para A Segurança Social	1.554.968.729,00	3,47
Despesas Em Bens E Serviços	18.299.318.180,00	40,81
Bens	6.133.399.786,00	13,68
Serviços	12.165.918.394,00	27,13
Subsídios E Transferências Correntes	109.423.317,00	0,24
Transferências Correntes	109.423.317,00	0,24
Despesas De Capital	664.862.647,00	1,48
Investimentos	664.862.647,00	1,48
Aquisição De Bens De Capital Fixo	655.699.636,00	1,46
Compra De Activos Intangíveis	9.163.011,00	0,02

DESPESAS POR FUNÇÃO

Função	Valor	%
Total Geral	44.841.762.639,00	100,00
Serviços Públicos Gerais	44.841.762.639,00	100,00
Órgãos Legislativos	44.841.762.639,00	100,00

DESPESAS POR PROGRAMA

Programa / Projecto	Valor	%
Total Geral	44.841.762.639,00	100,00
Acções Correntes	44.841.762.639,00	100,00
Administração Geral	25.776.986.111,00	57,48
Encargos Com A Comissão Da Carteira E Ética	570.533.095,00	1,27
Manutenção Das Relações Bilaterais E Organizações Multilaterais	1.446.481.726,00	3,23
Operação E Manutenção Geral Dos Serviços	15.096.978.581,00	33,67
Prestação De Serviço Da Saúde	1.950.783.126,00	4,35

DESPESAS DE NATUREZA POR UNIDADE ORÇAMENTAL

Unidade Orçamental / Natureza	Valor	%
Assembleia Nacional	39.360.223.579,00	100,00
Despesas Correntes	39.360.223.579,00	100,00
Despesas Com O Pessoal	23.486.110.672,00	59,67
Contribuições Do Empregador	1.498.380.247,00	3,81

Unidade Orçamental / Natureza	Valor	%
Despesas Em Bens E Serviços	14.270.636.959,00	36,26
Subsídios E Transferências Correntes	105.095.701,00	0,27
Entidade Reguladora Da Comunicação Social	2.011.066.190,00	100,00
Despesas Correntes	1.529.497.735,00	76,05
Despesas Com O Pessoal	196.772.478,00	9,78
Contribuições Do Empregador	9.149.417,00	0,45
Despesas Em Bens E Serviços	1.323.497.735,00	65,81
Subsídios E Transferências Correntes	78.105,00	0,00
Despesas De Capital	481.568.455,00	23,95
Investimentos	481.568.455,00	23,95
Provedoria De Justiça	3.470.472.870,00	100,00
Despesas Correntes	3.287.178.678,00	94,72
Despesas Com O Pessoal	530.306.616,00	15,28
Contribuições Do Empregador	47.439.065,00	1,37
Despesas Em Bens E Serviços	2.705.183.486,00	77,95
Subsídios E Transferências Correntes	4.249.511,00	0,12
Despesas De Capital	183.294.192,00	5,28
Investimentos	183.294.192,00	5,28

Órgão do Governo: Presidência Da República

RECEITAS POR NATUREZA ECONÓMICA

Natureza	Valor	%
Total Geral:	290.000.000,00	100,00
Receitas Correntes	290.000.000,00	100,00
Receita Tributária	290.000.000,00	100,00
Taxas Custas E Emolumentos	290.000.000,00	100,00

DESPEAS POR NATUREZA ECONÓMICA

Natureza	Valor	%
Total Geral:	44.739.920.463,00	100,00
Despesas Correntes	38.105.175.084,00	85,17
Despesas Com O Pessoal	7.455.209.392,00	16,66
Despesas Com O Pessoal Civil	7.455.209.392,00	16,66
Contribuições Do Empregador	228.378.428,00	0,51
Contribuições Do Empregador Para A Segurança Social	228.378.428,00	0,51
Despesas Em Bens E Serviços	29.940.781.418,00	66,92
Bens	12.510.294.176,00	27,96
Serviços	17.430.487.242,00	38,96
Subsídios E Transferências Correntes	480.805.846,00	1,07
Transferências Correntes	480.805.846,00	1,07
Despesas De Capital	6.634.745.379,00	14,83
Investimentos	6.634.745.379,00	14,83
Aquisição De Bens De Capital Fixo	6.634.745.379,00	14,83

DESPEAS POR FUNÇÃO

Função	Valor	%
Total Geral	44.739.920.463,00	100,00
Serviços Públicos Gerais	42.509.045.265,00	95,01
Órgãos Executivos	42.509.045.265,00	95,01
Saúde	2.230.875.198,00	4,99
Serviços De Saúde Pública	2.230.875.198,00	4,99

DESPEAS POR PROGRAMA

Programa / Projecto	Valor	%
Total Geral	44.739.920.463,00	100,00
Acções Correntes	28.205.751.579,00	63,04
Administração Geral	7.581.259.700,00	16,95
Encargos Com A Comissão Da Cplp	364.008.604,00	0,81
Encargos Com A Comissão Nacional Da Bienal Da Paz	300.000.000,00	0,67
Encargos Com A Expo.	696.126.339,00	1,56
Encargos Com A Realização Do Centenário Do Fundador Da Nação	600.000.000,00	1,34
Encargos Com As Reuniões Do Conselho Da República	90.025.004,00	0,20
Encargos Com Presidentes E Vice - Presidentes Cessantes	75.025.004,00	0,17
Operação E Manutenção Geral Dos Serviços	18.499.306.928,00	41,35
Apoio A Produção, Substituição Das Importações E Diversificação Das Exportações	2.130.728.215,00	4,76
Implementação Do Sistema De Promoção De Investimento Privado	754.468.240,00	1,69

Programa / Projecto	Valor	%
Implementação Sistema De Promoção De Exportações E Internacionalização Das Empresas Nacionais	761.350.569,00	1,70
Implentação Do Sistema Electrónico De Tramitação Do Investimento Privado	614.909.406,00	1,37
Combate As Grandes Endemias Pela Abordagem Das Determinantes Da Saúde	2.230.875.198,00	4,99
Prestação De Serviços De Saúde E Saúde Pública.	2.230.875.198,00	4,99
Construção E Reabilitação De Edifícios Públicos E Equipamentos Sociais	3.705.944.091,00	8,28
Estudo E Construção De Infraestruturas Para Acomodação Do Património	1.867.676.271,00	4,17
Reabilitação Do Edifício Dos Serviços Gerais	1.838.267.820,00	4,11
Estabelecimento Do Sistema Nacional De Qualificações	748.673.638,00	1,67
Elaboração E Implementação Do Sistema Nacional De Qualificações	320.258.000,00	0,72
Mobilização De Consultoria Especializada	428.415.638,00	0,96
Melhoria E Desenvolvimento Do Ensino Técnico-Profissional	344.881.398,00	0,77
Apoio Na Melhoria Dos Sistemas De Gestão Da Informação	344.881.398,00	0,77
Plano Nacional De Formação De Quadros	573.066.344,00	1,28
Incentivo De Cursos Com Oferta Deficitária	123.066.344,00	0,28
Sistema Integrado De Gestão Da Oferta Formativa (Sigof 4.0)	450.000.000,00	1,01
Valorização Da Família E Reforço Das Competências Familiares	6.800.000.000,00	15,20
Apoio Às Famílias Vítimas Calamidades E Catástrofes Naturais	6.800.000.000,00	15,20

PROJECTOS DE INVESTIMENTOS PÚBLICOS CENTRAL - OUTROS PROJECTOS

Província / Projecto / Actividade	Valor
Total Geral	3.705.944.091,00
Estrutura Central	1.867.676.271,00
Estudo E Construção De Infraestruturas Para Acomodação Do Património	1.867.676.271,00
Luanda	1.838.267.820,00
Reabilitação Do Edifício Dos Serviços Gerais	1.838.267.820,00

DESPESAS DE NATUREZA POR UNIDADE ORÇAMENTAL

Unidade Orçamental / Natureza	Valor	%
Agência De Investimento Privado E Promoção Das Exportações	2.994.609.149,00	100,00
Despesas Correntes	2.422.911.245,00	80,91
Despesas Com O Pessoal	714.891.242,00	23,87
Contribuições Do Empregador	21.931.618,00	0,73
Despesas Em Bens E Serviços	1.685.548.385,00	56,29
Subsídios E Transferências Correntes	540.000,00	0,02
Despesas De Capital	571.697.904,00	19,09
Investimentos	571.697.904,00	19,09
Agência Nacional De Gestão Da Região Do Okavango - Anagero	205.418.616,00	100,00
Despesas Correntes	205.418.616,00	100,00
Despesas Com O Pessoal	67.884.079,00	33,05
Contribuições Do Empregador	6.227.257,00	3,03
Despesas Em Bens E Serviços	131.307.280,00	63,92
Centro De Imprensa Da Presidência Da República	1.283.685.364,00	100,00
Despesas Correntes	1.283.685.364,00	100,00
Despesas Com O Pessoal	96.562.720,00	7,52
Contribuições Do Empregador	6.645.000,00	0,52
Despesas Em Bens E Serviços	1.180.477.644,00	91,96
Instituto De Modernização Administrativa	1.851.133.317,00	100,00

Unidade Orçamental / Natureza	Valor	%
Despesas Correntes	1.851.133.317,00	100,00
Despesas Com O Pessoal	744.380.041,00	40,21
Contribuições Do Empregador	1.721.650,00	0,09
Despesas Em Bens E Serviços	1.105.031.626,00	59,69
Memorial Dr. António Agostinho Neto	1.504.309.198,00	100,00
Despesas Correntes	1.504.309.198,00	100,00
Despesas Com O Pessoal	75.218.462,00	5,00
Contribuições Do Empregador	5.048.502,00	0,34
Despesas Em Bens E Serviços	1.424.042.234,00	94,66
Secretaria Geral Da Presidência Da República	34.287.401.004,00	100,00
Despesas Correntes	28.224.353.529,00	82,32
Despesas Com O Pessoal	5.528.299.100,00	16,12
Contribuições Do Empregador	168.015.449,00	0,49
Despesas Em Bens E Serviços	22.047.812.734,00	64,30
Subsídios E Transferências Correntes	480.226.246,00	1,40
Despesas De Capital	6.063.047.475,00	17,68
Investimentos	6.063.047.475,00	17,68
Unidade Técnica De Gestão Do Plano Nacional De Formação De Quadros	2.613.363.815,00	100,00
Despesas Correntes	2.613.363.815,00	100,00
Despesas Com O Pessoal	227.973.748,00	8,72
Contribuições Do Empregador	18.788.952,00	0,72
Despesas Em Bens E Serviços	2.366.561.515,00	90,56
Subsídios E Transferências Correntes	39.600,00	0,00

Órgão do Governo: Tribunal Constitucional

DESPESAS POR NATUREZA ECONÓMICA

Natureza	Valor	%
Total Geral:	5.781.864.020,00	100,00
Despesas Correntes	5.781.864.020,00	100,00
Despesas Com O Pessoal	2.861.585.234,00	49,49
Despesas Com O Pessoal Civil	2.861.585.234,00	49,49
Contribuições Do Empregador	235.011.104,00	4,06
Contribuições Do Empregador Para A Segurança Social	235.011.104,00	4,06
Despesas Em Bens E Serviços	2.685.267.682,00	46,44
Bens	1.226.000.000,00	21,20
Serviços	1.459.267.682,00	25,24

DESPESAS POR FUNÇÃO

Função	Valor	%
Total Geral	5.781.864.020,00	100,00
Serviços Públicos Gerais	5.781.864.020,00	100,00
Órgãos Judiciais	5.781.864.020,00	100,00

DESPESAS POR PROGRAMA

Programa / Projecto	Valor	%
Total Geral	5.781.864.020,00	100,00
Acções Correntes	5.781.864.020,00	100,00
Administração Geral	3.096.596.338,00	53,56
Operação E Manutenção Geral Dos Serviços	2.515.267.682,00	43,50
Serviços Integrados De Manutenção Do Palácio De Justiça .	170.000.000,00	2,94

DESPESAS DE NATUREZA POR UNIDADE ORÇAMENTAL

Unidade Orçamental / Natureza	Valor	%
Tribunal Constitucional	5.781.864.020,00	100,00
Despesas Correntes	5.781.864.020,00	100,00
Despesas Com O Pessoal	2.861.585.234,00	49,49
Contribuições Do Empregador	235.011.104,00	4,06
Despesas Em Bens E Serviços	2.685.267.682,00	46,44

Órgão do Governo: Tribunal Supremo

DESPESAS POR NATUREZA ECONÓMICA

Natureza	Valor	%
Total Geral:	12.697.609.580,00	100,00
Despesas Correntes	6.312.230.202,00	49,71
Despesas Com O Pessoal	2.576.975.515,00	20,29
Despesas Com O Pessoal Civil	2.576.975.515,00	20,29
Contribuições Do Empregador	195.390.628,00	1,54
Contribuições Do Empregador Para A Segurança Social	195.390.628,00	1,54
Despesas Em Bens E Serviços	3.539.364.059,00	27,87
Bens	410.000.000,00	3,23
Serviços	3.129.364.059,00	24,65
Subsídios E Transferências Correntes	500.000,00	0,00
Transferências Correntes	500.000,00	0,00
Despesas De Capital	6.385.379.378,00	50,29
Investimentos	6.385.379.378,00	50,29
Aquisição De Bens De Capital Fixo	6.385.379.378,00	50,29

DESPESAS POR FUNÇÃO

Função	Valor	%
Total Geral	12.697.609.580,00	100,00
Serviços Públicos Gerais	12.697.609.580,00	100,00
Órgãos Judiciais	12.697.609.580,00	100,00

DESPESAS POR PROGRAMA

Programa / Projecto	Valor	%
Total Geral	12.697.609.580,00	100,00
Acções Correntes	12.697.609.580,00	100,00
Administração Geral	2.772.866.143,00	21,84
Operação E Manutenção Geral Dos Serviços	9.924.743.437,00	78,16

DESPESAS DE NATUREZA POR UNIDADE ORÇAMENTAL

Unidade Orçamental / Natureza	Valor	%
Tribunal Supremo	12.697.609.580,00	100,00
Despesas Correntes	6.312.230.202,00	49,71
Despesas Com O Pessoal	2.576.975.515,00	20,29
Contribuições Do Empregador	195.390.628,00	1,54
Despesas Em Bens E Serviços	3.539.364.059,00	27,87
Subsídios E Transferências Correntes	500.000,00	0,00
Despesas De Capital	6.385.379.378,00	50,29
Investimentos	6.385.379.378,00	50,29

Órgão do Governo: Tribunal De Contas

DESPESAS POR NATUREZA ECONÓMICA

Natureza	Valor	%
Total Geral:	13.242.810.178,00	100,00
Despesas Correntes	13.242.810.178,00	100,00
Despesas Com O Pessoal	1.602.709.054,00	12,10
Despesas Com O Pessoal Civil	1.602.709.054,00	12,10
Contribuições Do Empregador	116.036.329,00	0,88
Contribuições Do Empregador Para A Segurança Social	116.036.329,00	0,88
Despesas Em Bens E Serviços	11.524.064.795,00	87,02
Bens	570.100.039,00	4,30
Serviços	10.953.964.756,00	82,72

DESPESAS POR FUNÇÃO

Função	Valor	%
Total Geral	13.242.810.178,00	100,00
Serviços Públicos Gerais	13.242.810.178,00	100,00
Órgãos Judiciais	13.242.810.178,00	100,00

DESPESAS POR PROGRAMA

Programa / Projecto	Valor	%
Total Geral	13.242.810.178,00	100,00
Acções Correntes	2.803.074.841,00	21,17
Administração Geral	1.718.745.383,00	12,98
Operação E Manutenção Geral Dos Serviços	1.084.329.458,00	8,19
Capacitação Institucional E Valorização Dos Recursos Humanos	1.419.724.254,00	10,72
Formação E Superação Técnica Profissional	709.862.128,00	5,36
Implementação Do Plano De Formação De Quadros	354.931.062,00	2,68
Instalação Do Sistema De Gestão Da Progressão Da Carreira	354.931.064,00	2,68
Melhoria Do Serviço Público Nacional Da Comunicação Social	1.204.157.110,00	9,09
Edição Do Programa Transparência	401.385.704,00	3,03
Edição E Publicação De Revista E Relatórios	802.771.406,00	6,06
Reforço Do Combate Ao Crime Económico, Financeiro E À Corrupção	4.816.628.440,00	36,37
Implementação Da Fiscalização Concomitante E Promoção Das Auditorias	4.816.628.440,00	36,37
Reforma E Modernização Da Administração Da Justiça	2.999.225.533,00	22,65
Revisão Da Legislação E Regulamentação	1.499.612.766,00	11,32
Revisão Da Lei 13/10 De 9 De Julho	1.499.612.767,00	11,32

DESPESAS DE NATUREZA POR UNIDADE ORÇAMENTAL

Unidade Orçamental / Natureza	Valor	%
Tribunal De Contas	13.242.810.178,00	100,00
Despesas Correntes	13.242.810.178,00	100,00
Despesas Com O Pessoal	1.602.709.054,00	12,10
Contribuições Do Empregador	116.036.329,00	0,88
Despesas Em Bens E Serviços	11.524.064.795,00	87,02

Órgão do Governo: Supremo Tribunal Militar

DESPESAS POR NATUREZA ECONÓMICA

Natureza	Valor	%
Total Geral:	6.859.731.984,00	100,00
Despesas Correntes	6.859.731.984,00	100,00
Despesas Com O Pessoal	4.302.717.882,00	62,72
Despesas Com O Pessoal Civil	4.302.717.882,00	62,72
Contribuições Do Empregador	232.171.855,00	3,38
Contribuições Do Empregador Para A Segurança Social	232.171.855,00	3,38
Despesas Em Bens E Serviços	2.324.842.247,00	33,89
Bens	395.924.288,00	5,77
Serviços	1.928.917.959,00	28,12

DESPESAS POR FUNÇÃO

Função	Valor	%
Total Geral	6.859.731.984,00	100,00
Serviços Públicos Gerais	6.859.731.984,00	100,00
Órgãos Judiciais	6.859.731.984,00	100,00

DESPESAS POR PROGRAMA

Programa / Projecto	Valor	%
Total Geral	6.859.731.984,00	100,00
Acções Correntes	6.847.868.804,00	99,83
Administração Geral	4.534.889.737,00	66,11
Encargos Com O Tribunal Militar De Região Cabinda	100.000.000,00	1,46
Encargos Com O Tribunal Militar De Região Centro	100.000.000,00	1,46
Encargos Com O Tribunal Militar De Região Leste	100.000.000,00	1,46
Encargos Com O Tribunal Militar De Região Luanda	100.000.000,00	1,46
Encargos Com O Tribunal Militar De Região Naval Norte	100.000.000,00	1,46
Encargos Com O Tribunal Militar De Região Naval Sul	100.000.000,00	1,46
Encargos Com O Tribunal Militar De Região Norte	100.000.000,00	1,46
Encargos Com O Tribunal Militar De Região Sul	100.000.000,00	1,46
Operação E Manutenção Geral Dos Serviços	1.512.979.067,00	22,06
Capacitação Institucional E Valorização Dos Recursos Humanos	11.863.180,00	0,17
Formação E Superação Técnica Profissional	11.863.180,00	0,17

DESPESAS DE NATUREZA POR UNIDADE ORÇAMENTAL

Unidade Orçamental / Natureza	Valor	%
Supremo Tribunal Militar	6.859.731.984,00	100,00
Despesas Correntes	6.859.731.984,00	100,00
Despesas Com O Pessoal	4.302.717.882,00	62,72
Contribuições Do Empregador	232.171.855,00	3,38
Despesas Em Bens E Serviços	2.324.842.247,00	33,89

Órgão do Governo: Gabinete Do Vice-Presidente Da República

DESPESAS POR NATUREZA ECONÓMICA

Natureza	Valor	%
Total Geral:	3.284.067.778,00	100,00
Despesas Correntes	2.827.844.778,00	86,11
Despesas Com O Pessoal	1.232.457.741,00	37,53
Despesas Com O Pessoal Civil	1.232.457.741,00	37,53
Contribuições Do Empregador	35.000.000,00	1,07
Contribuições Do Empregador Para A Segurança Social	35.000.000,00	1,07
Despesas Em Bens E Serviços	1.551.526.831,00	47,24
Bens	387.000.000,00	11,78
Serviços	1.164.526.831,00	35,46
Subsídios E Transferências Correntes	8.860.206,00	0,27
Transferências Correntes	8.860.206,00	0,27
Despesas De Capital	456.223.000,00	13,89
Investimentos	456.223.000,00	13,89
Aquisição De Bens De Capital Fixo	387.703.000,00	11,81
Compra De Activos Intangíveis	68.520.000,00	2,09

DESPESAS POR FUNÇÃO

Função	Valor	%
Total Geral	3.284.067.778,00	100,00
Serviços Públicos Gerais	3.284.067.778,00	100,00
Órgãos Executivos	3.284.067.778,00	100,00

DESPESAS POR PROGRAMA

Programa / Projecto	Valor	%
Total Geral	3.284.067.778,00	100,00
Acções Correntes	3.284.067.778,00	100,00
Administração Geral	1.268.957.741,00	38,64
Encargos Com Comissões E Conselhos Nacionais	40.000.000,00	1,22
Operação E Manutenção Geral Dos Serviços	1.975.110.037,00	60,14

DESPESAS DE NATUREZA POR UNIDADE ORÇAMENTAL

Unidade Orçamental / Natureza	Valor	%
Gabinete Do Vice-Presidente Da República	3.284.067.778,00	100,00
Despesas Correntes	2.827.844.778,00	86,11
Despesas Com O Pessoal	1.232.457.741,00	37,53
Contribuições Do Empregador	35.000.000,00	1,07
Despesas Em Bens E Serviços	1.551.526.831,00	47,24
Subsídios E Transferências Correntes	8.860.206,00	0,27
Despesas De Capital	456.223.000,00	13,89
Investimentos	456.223.000,00	13,89

Órgão do Governo: Conselho Superior Da Magistratura Judicial

RECEITAS POR NATUREZA ECONÓMICA

Natureza	Valor	%
Total Geral:	171.115.382,00	100,00
Receitas Correntes	171.115.382,00	100,00
Receita Tributária	171.115.382,00	100,00
Taxas Custas E Emolumentos	171.115.382,00	100,00

DESPESAS POR NATUREZA ECONÓMICA

Natureza	Valor	%
Total Geral:	32.987.405.531,00	100,00
Despesas Correntes	32.519.173.087,00	98,58
Despesas Com O Pessoal	15.177.457.264,00	46,01
Despesas Com O Pessoal Civil	15.177.457.264,00	46,01
Contribuições Do Empregador	1.738.170.449,00	5,27
Contribuições Do Empregador Para A Segurança Social	1.738.170.449,00	5,27
Despesas Em Bens E Serviços	15.334.936.320,00	46,49
Bens	4.219.703.392,00	12,79
Serviços	11.115.232.928,00	33,70
Subsídios E Transferências Correntes	268.609.054,00	0,81
Transferências Correntes	268.609.054,00	0,81
Despesas De Capital	468.232.444,00	1,42
Investimentos	455.623.537,00	1,38
Aquisição De Bens De Capital Fixo	455.623.537,00	1,38
Outras Despesas De Capital	12.608.907,00	0,04

DESPESAS POR FUNÇÃO

Função	Valor	%
Total Geral	32.987.405.531,00	100,00
Serviços Públicos Gerais	32.987.405.531,00	100,00
Órgãos Judiciais	32.987.405.531,00	100,00

DESPESAS POR PROGRAMA

Programa / Projecto	Valor	%
Total Geral	32.987.405.531,00	100,00
Acções Correntes	30.808.479.830,00	93,39
Administração Geral	16.156.541.867,00	48,98
Operação E Manutenção Geral Dos Serviços	14.651.937.963,00	44,42
Capacitação Institucional E Valorização Dos Recursos Humanos	520.369.639,00	1,58
Implementação Do Plano De Formação De Quadros	520.369.639,00	1,58
Reforma E Modernização Da Administração Da Justiça	1.658.556.062,00	5,03
Implementação Do Programa Da Reforma De Justiça	1.412.008.631,00	4,28
Produção E Difusão De Estatística Do Sector Da Justiça.	246.547.431,00	0,75

DESPESAS DE NATUREZA POR UNIDADE ORÇAMENTAL

Unidade Orçamental / Natureza	Valor	%
Conselho Superior Da Magistratura Judicial	8.596.623.426,00	100,00
Despesas Correntes	8.229.789.443,00	95,73

Unidade Orçamental / Natureza	Valor	%
Despesas Com O Pessoal	843.101.458,00	9,81
Contribuições Do Empregador	231.563.245,00	2,69
Despesas Em Bens E Serviços	7.141.498.753,00	83,07
Subsídios E Transferências Correntes	13.625.987,00	0,16
Despesas De Capital	366.833.983,00	4,27
Investimentos	366.833.983,00	4,27
Tribunal Da Relação Da Huila	1.383.314.671,00	100,00
Despesas Correntes	1.378.778.356,00	99,67
Despesas Com O Pessoal	782.771.184,00	56,59
Contribuições Do Empregador	164.677.530,00	11,90
Despesas Em Bens E Serviços	351.083.456,00	25,38
Subsídios E Transferências Correntes	80.246.186,00	5,80
Despesas De Capital	4.536.315,00	0,33
Investimentos	4.536.315,00	0,33
Tribunal Da Relação De Benguela	1.413.809.074,00	100,00
Despesas Correntes	1.409.272.760,00	99,68
Despesas Com O Pessoal	782.771.183,00	55,37
Contribuições Do Empregador	164.677.530,00	11,65
Despesas Em Bens E Serviços	381.577.861,00	26,99
Subsídios E Transferências Correntes	80.246.186,00	5,68
Despesas De Capital	4.536.314,00	0,32
Investimentos	4.536.314,00	0,32
Tribunal Da Relação De Luanda	1.471.086.117,00	100,00
Despesas Correntes	1.466.549.804,00	99,69
Despesas Com O Pessoal	782.771.182,00	53,21
Contribuições Do Empregador	164.677.530,00	11,19
Despesas Em Bens E Serviços	438.854.906,00	29,83
Subsídios E Transferências Correntes	80.246.186,00	5,45
Despesas De Capital	4.536.313,00	0,31
Investimentos	4.536.313,00	0,31
Tribunal Do Lobito	299.235.198,00	100,00
Despesas Correntes	294.699.157,00	98,48
Despesas Em Bens E Serviços	294.699.157,00	98,48
Despesas De Capital	4.536.041,00	1,52
Investimentos	4.536.041,00	1,52
Tribunal Provincial Da Huila	1.095.167.180,00	100,00
Despesas Correntes	1.090.630.884,00	99,59
Despesas Com O Pessoal	758.000.000,00	69,21
Contribuições Do Empregador	60.000.000,00	5,48
Despesas Em Bens E Serviços	272.333.896,00	24,87
Subsídios E Transferências Correntes	296.988,00	0,03
Despesas De Capital	4.536.296,00	0,41
Investimentos	4.536.296,00	0,41
Tribunal Provincial Da Lunda-Norte	963.680.934,00	100,00
Despesas Correntes	959.144.636,00	99,53
Despesas Com O Pessoal	625.498.150,00	64,91
Contribuições Do Empregador	58.269.384,00	6,05

Unidade Orçamental / Natureza	Valor	%
Despesas Em Bens E Serviços	272.333.902,00	28,26
Subsídios E Transferências Correntes	3.043.200,00	0,32
Despesas De Capital	4.536.298,00	0,47
Outras Despesas De Capital	4.536.298,00	0,47
Tribunal Provincial Da Lunda-Sul	1.042.032.606,00	100,00
Despesas Correntes	1.037.496.309,00	99,56
Despesas Com O Pessoal	588.912.000,00	56,52
Contribuições Do Empregador	150.000.000,00	14,39
Despesas Em Bens E Serviços	298.583.898,00	28,65
Subsídios E Transferências Correntes	411,00	0,00
Despesas De Capital	4.536.297,00	0,44
Investimentos	4.536.297,00	0,44
Tribunal Provincial De Benguela	1.290.032.417,00	100,00
Despesas Correntes	1.285.496.118,00	99,65
Despesas Com O Pessoal	879.948.756,00	68,21
Contribuições Do Empregador	58.301.832,00	4,52
Despesas Em Bens E Serviços	347.199.130,00	26,91
Subsídios E Transferências Correntes	46.400,00	0,00
Despesas De Capital	4.536.299,00	0,35
Investimentos	4.536.299,00	0,35
Tribunal Provincial De Cabinda	1.275.032.420,00	100,00
Despesas Correntes	1.270.496.120,00	99,64
Despesas Com O Pessoal	910.211.132,00	71,39
Contribuições Do Empregador	13.015.856,00	1,02
Despesas Em Bens E Serviços	347.199.132,00	27,23
Subsídios E Transferências Correntes	70.000,00	0,01
Despesas De Capital	4.536.300,00	0,36
Investimentos	4.536.300,00	0,36
Tribunal Provincial De Luanda	2.714.957.249,00	100,00
Despesas Correntes	2.710.420.933,00	99,83
Despesas Com O Pessoal	1.399.501.003,00	51,55
Contribuições Do Empregador	198.500.000,00	7,31
Despesas Em Bens E Serviços	1.112.123.930,00	40,96
Subsídios E Transferências Correntes	296.000,00	0,01
Despesas De Capital	4.536.316,00	0,17
Investimentos	4.536.316,00	0,17
Tribunal Provincial De Malanje	1.022.167.196,00	100,00
Despesas Correntes	1.017.630.894,00	99,56
Despesas Com O Pessoal	627.996.988,00	61,44
Contribuições Do Empregador	39.000.000,00	3,82
Despesas Em Bens E Serviços	349.333.906,00	34,18
Subsídios E Transferências Correntes	1.300.000,00	0,13
Despesas De Capital	4.536.302,00	0,44
Investimentos	4.536.302,00	0,44
Tribunal Provincial Do Bengo	812.857.046,00	100,00
Despesas Correntes	808.320.743,00	99,44
Despesas Com O Pessoal	445.558.612,00	54,81

Unidade Orçamental / Natureza	Valor	%
Contribuições Do Empregador	30.928.223,00	3,80
Despesas Em Bens E Serviços	331.833.908,00	40,82
Despesas De Capital	4.536.303,00	0,56
Outras Despesas De Capital	2.536.303,00	0,31
Investimentos	2.000.000,00	0,25
Tribunal Provincial Do Bié	838.998.019,00	100,00
Despesas Correntes	834.461.715,00	99,46
Despesas Com O Pessoal	451.560.055,00	53,82
Contribuições Do Empregador	32.878.781,00	3,92
Despesas Em Bens E Serviços	349.974.879,00	41,71
Subsídios E Transferências Correntes	48.000,00	0,01
Despesas De Capital	4.536.304,00	0,54
Outras Despesas De Capital	1.000.000,00	0,12
Investimentos	3.536.304,00	0,42
Tribunal Provincial Do Cuando Cubango	1.002.166.000,00	100,00
Despesas Correntes	997.629.695,00	99,55
Despesas Com O Pessoal	604.125.006,00	60,28
Contribuições Do Empregador	39.000.000,00	3,89
Despesas Em Bens E Serviços	348.004.689,00	34,73
Subsídios E Transferências Correntes	6.500.000,00	0,65
Despesas De Capital	4.536.305,00	0,45
Investimentos	4.536.305,00	0,45
Tribunal Provincial Do Cuanza-Norte	902.987.342,00	100,00
Despesas Correntes	898.451.036,00	99,50
Despesas Com O Pessoal	502.737.783,00	55,67
Contribuições Do Empregador	45.626.839,00	5,05
Despesas Em Bens E Serviços	349.743.214,00	38,73
Subsídios E Transferências Correntes	343.200,00	0,04
Despesas De Capital	4.536.306,00	0,50
Outras Despesas De Capital	4.536.306,00	0,50
Tribunal Provincial Do Cuanza-Sul	1.000.494.053,00	100,00
Despesas Correntes	995.957.746,00	99,55
Despesas Com O Pessoal	601.438.550,00	60,11
Contribuições Do Empregador	42.593.817,00	4,26
Despesas Em Bens E Serviços	351.895.379,00	35,17
Subsídios E Transferências Correntes	30.000,00	0,00
Despesas De Capital	4.536.307,00	0,45
Investimentos	4.536.307,00	0,45
Tribunal Provincial Do Cunene	913.633.167,00	100,00
Despesas Correntes	909.096.859,00	99,50
Despesas Com O Pessoal	546.707.822,00	59,84
Contribuições Do Empregador	30.000.000,00	3,28
Despesas Em Bens E Serviços	332.389.037,00	36,38
Despesas De Capital	4.536.308,00	0,50
Investimentos	4.536.308,00	0,50
Tribunal Provincial Do Huambo	1.358.955.440,00	100,00
Despesas Correntes	1.352.819.131,00	99,55

Unidade Orçamental / Natureza	Valor	%
Despesas Com O Pessoal	922.212.678,00	67,86
Contribuições Do Empregador	63.650.823,00	4,68
Despesas Em Bens E Serviços	366.921.609,00	27,00
Subsídios E Transferências Correntes	34.021,00	0,00
Despesas De Capital	6.136.309,00	0,45
Investimentos	6.136.309,00	0,45
Tribunal Provincial Do Moxico	872.915.143,00	100,00
Despesas Correntes	868.378.833,00	99,48
Despesas Com O Pessoal	480.455.000,00	55,04
Contribuições Do Empregador	38.001.939,00	4,35
Despesas Em Bens E Serviços	347.721.894,00	39,83
Subsídios E Transferências Correntes	2.200.000,00	0,25
Despesas De Capital	4.536.310,00	0,52
Investimentos	4.536.310,00	0,52
Tribunal Provincial Do Namibe	975.991.134,00	100,00
Despesas Correntes	971.454.823,00	99,54
Despesas Com O Pessoal	608.347.692,00	62,33
Contribuições Do Empregador	32.697.600,00	3,35
Despesas Em Bens E Serviços	330.381.842,00	33,85
Subsídios E Transferências Correntes	27.689,00	0,00
Despesas De Capital	4.536.311,00	0,46
Investimentos	4.536.311,00	0,46
Tribunal Provincial Do Uíge	853.111.518,00	100,00
Despesas Correntes	848.575.223,00	99,47
Despesas Com O Pessoal	536.128.208,00	62,84
Contribuições Do Empregador	40.109.520,00	4,70
Despesas Em Bens E Serviços	272.333.895,00	31,92
Subsídios E Transferências Correntes	3.600,00	0,00
Despesas De Capital	4.536.295,00	0,53
Investimentos	4.536.295,00	0,53
Tribunal Provincial Do Zaire	888.158.181,00	100,00
Despesas Correntes	883.621.869,00	99,49
Despesas Com O Pessoal	496.702.822,00	55,93
Contribuições Do Empregador	40.000.000,00	4,50
Despesas Em Bens E Serviços	346.914.047,00	39,06
Subsídios E Transferências Correntes	5.000,00	0,00
Despesas De Capital	4.536.312,00	0,51
Investimentos	4.536.312,00	0,51

Órgão do Governo: Conselho Superior Da Magistratura Do Ministério Público

DESPESAS POR NATUREZA ECONÓMICA

Natureza	Valor	%
Total Geral:	427.056.339,00	100,00
Despesas Correntes	402.489.068,00	94,25
Despesas Com O Pessoal	143.000.000,00	33,49
Despesas Com O Pessoal Civil	143.000.000,00	33,49
Despesas Em Bens E Serviços	246.071.465,00	57,62
Bens	63.000.000,00	14,75
Serviços	183.071.465,00	42,87
Subsídios E Transferências Correntes	13.417.603,00	3,14
Transferências Correntes	13.417.603,00	3,14
Despesas De Capital	24.567.271,00	5,75
Investimentos	19.567.271,00	4,58
Aquisição De Bens De Capital Fixo	17.567.271,00	4,11
Compra De Activos Intangíveis	2.000.000,00	0,47
Outras Despesas De Capital	5.000.000,00	1,17

DESPESAS POR FUNÇÃO

Função	Valor	%
Total Geral	427.056.339,00	100,00
Serviços Públicos Gerais	427.056.339,00	100,00
Órgãos Judiciais	427.056.339,00	100,00

DESPESAS POR PROGRAMA

Programa / Projecto	Valor	%
Total Geral	427.056.339,00	100,00
Acções Correntes	427.056.339,00	100,00
Administração Geral	156.417.603,00	36,63
Operação E Manutenção Geral Dos Serviços	270.638.736,00	63,37

DESPESAS DE NATUREZA POR UNIDADE ORÇAMENTAL

Unidade Orçamental / Natureza	Valor	%
Conselho Superior Da Magistratura Do Ministério Público	427.056.339,00	100,00
Despesas Correntes	402.489.068,00	94,25
Despesas Com O Pessoal	143.000.000,00	33,49
Despesas Em Bens E Serviços	246.071.465,00	57,62
Subsídios E Transferências Correntes	13.417.603,00	3,14
Despesas De Capital	24.567.271,00	5,75
Outras Despesas De Capital	5.000.000,00	1,17
Investimentos	19.567.271,00	4,58

Órgão do Governo: Ministério Da Defesa Nacional E Veteranos Da Pátria

DESPESAS POR NATUREZA ECONÓMICA

Natureza	Valor	%
Total Geral:	848.949.686.317,00	100,00
Despesas Correntes	757.527.049.315,00	89,23
Despesas Com O Pessoal	392.097.366.022,00	46,19
Despesas Com O Pessoal Civil	49.176.447.685,00	5,79
Despesas Com O Pessoal Militar	342.906.252.971,00	40,39
Despesas Com O Pessoal Paramilitar	14.665.366,00	0,00
Contribuições Do Empregador	33.008.354.036,00	3,89
Contribuições Do Empregador Para A Segurança Social	33.008.354.036,00	3,89
Despesas Em Bens E Serviços	166.099.482.081,00	19,57
Bens	158.491.912.855,00	18,67
Serviços	7.607.569.226,00	0,90
Subsídios E Transferências Correntes	166.321.847.176,00	19,59
Transferências Correntes	166.321.847.176,00	19,59
Despesas De Capital	91.422.637.002,00	10,77
Investimentos	91.412.527.157,00	10,77
Aquisição De Bens De Capital Fixo	91.248.790.836,00	10,75
Compra De Activos Intangíveis	163.736.321,00	0,02
Outras Despesas De Capital	10.109.845,00	0,00

DESPESAS POR FUNÇÃO

Função	Valor	%
Total Geral	848.949.686.317,00	100,00
Serviços Públicos Gerais	38.869.353.895,00	4,58
Órgãos Executivos	38.869.353.895,00	4,58
Defesa	633.606.309.375,00	74,63
Defesa Militar	633.606.309.375,00	74,63
Segurança E Ordem Pública	206.358.600,00	0,02
Serviços Policiais	206.358.600,00	0,02
Saúde	15.083.837.384,00	1,78
Serviços De Saúde Pública	15.083.837.384,00	1,78
Protecção Social	161.183.827.063,00	18,99
Outros Serviços De Protecção Social	161.183.827.063,00	18,99

DESPESAS POR PROGRAMA

Programa / Projecto	Valor	%
Total Geral	848.949.686.317,00	100,00
Acções Correntes	740.644.181.474,00	87,24
Acções Com Os Hospitais De Campanha	665.054.859,00	0,08
Administração Geral	591.427.567.234,00	69,67
Divulgação Da Lei Do Antigo Combatente E Do Deficiente De Guerra	36.348.641,00	0,00
Operação E Manutenção Geral Dos Serviços	49.246.982.634,00	5,80
Pacote Logístico - Alimentação	87.714.089.903,00	10,33
Pacote Logístico - Equipamentos E Meios Médicos	699.999.999,00	0,08
Pacote Logístico - Medicamentos	3.500.000.000,00	0,41

Programa / Projecto	Valor	%
Pacote Logístico - Meios De Aquartelamento E Equipamento De Cozinha	4.598.833.511,00	0,54
Pacote Logístico - Vestuário E Calçados	2.755.304.693,00	0,32
Capacitação Institucional E Valorização Dos Recursos Humanos	460.491.111,00	0,05
Centro De Dados E Plataforma De Software Luanda	189.000.000,00	0,02
Formação E Superação Técnica Profissional	271.491.111,00	0,03
Construção E Reabilitação De Edifícios Públicos E Equipamentos Sociais	1.644.838.881,00	0,19
Construção Do Edifício Do Instituto De Defesa Nacional - Luanda	189.000.000,00	0,02
Construção Do Edifício Sede Da Caixa De Segurança Social Das F.A.A.	189.700.000,00	0,02
Construção E Apetrechamento Centro De Acolhimento E Orientação Dos Mutilados De Guerra	912.660.000,00	0,11
Construção E Apetrechamento De 1 Edifício Administrativo Do Ministério Da Defesa Nacional E Veteranos Da Pátria	189.000.000,00	0,02
Reabilitação Ampliação Escola Formação Forças Especiais Luanda	164.478.881,00	0,02
Desenvolvimento De Indústrias Da Defesa	6.794.624.050,00	0,80
Construção E Apetrechamento Da Base De Reparação Técnica Blindada, Engenharia E Artilharia	3.350.497.500,00	0,39
Fornecimento Fardamento Equipamento Uso Militar Forças Armadas	189.000.000,00	0,02
Laboratório De Metrologia E Equipamento De Manutenção Terrestre De Aeronaves	139.972.000,00	0,02
Linha De Montagem E Reparação Da Indústria Da Defesa	2.319.735.908,00	0,27
Produção De Fardamento Equipamentos De Uso Militar Forças Armadas	413.782.638,00	0,05
Reabilitação E Apetrechamento Da Unidade De Reparação De Armamento Da Huíla	38.692.220,00	0,00
Reabilitação E Apetrechamento Da Unidade De Reparação De Armamento De Cabinda	160.068.784,00	0,02
Reabilitação E Apetrechamento Da Unidade De Reparação De Armamento De Uíge	182.875.000,00	0,02
Desenvolvimento Local E Combate A Pobreza	1.246.109.270,00	0,15
Apoio A Reintegração Socioeconómica Dos Antigos Combatentes	973.117.670,00	0,11
Construção Centro De Reabilitação De Mutilados De Guerra E Ex.Militares Cacuaco	189.000.000,00	0,02
Modernização Do Sistema Nacional De Recenseamento E Controlo	83.991.600,00	0,01
Fomento Da Produção Agrícola	4.104.657.066,00	0,48
Desenvolvimento Agrário Do Sector Da Defesa Nacional	4.104.657.066,00	0,48
Habitação	1.312.570.000,00	0,15
Construção De 2000 Casas P/Deficientes E Mutilados De Guerra	238.000.000,00	0,03
Reabilitação De Residências Dos Antigos Combatentes	1.074.570.000,00	0,13
Melhoria Da Assistência Médica E Medicamentosa	17.401.819.010,00	2,05
Construção E Apetrechamento Do Hospital Militar Regional De Cabinda	4.264.568.413,00	0,50
Construção E Apetrechamento Do Hospital Militar Regional De Huambo	2.331.000.000,00	0,27
Construção E Apetrechamento Do Hospital Militar Regional Do Moxico	2.203.075.597,00	0,26
Construção E Apetrechamento Do Novo Hospital Militar Em Luanda.	147.000.000,00	0,02
Requalificação E Apetrechamento Do Hospital Militar Principal De Luanda	8.456.175.000,00	1,00
Reforço Das Capacidades Técnico-Materiais E Operacionais	75.134.036.855,00	8,85
Aquisição 3 Aeronaves E Equipamentos Adicionais Airbus	2.675.148.042,00	0,32
Aquisição De Navios Dvora E Equipamentos, Radares -Kalunga	2.807.574.021,00	0,33
Aquisição De Embarcações De Patrulha Da Costa Marítima Angolana	5.956.990.238,00	0,70
Aquisição De Equipamentos E Meios Militares Para Força Aérea Nacional	714.700.000,00	0,08
Aquisição Equipamento Vigilância Marítima	1.323.000.000,00	0,16
Construção Apetrec.Da Base De Fuzileiros Navais De Luanda - Kalunga	1.249.500.000,00	0,15
Construção Apetrechamento Centro Regional Coordenação Namibe-Kalunga	3.439.636.742,00	0,41
Construção Apetrechamento Posto De Observação Costeira Amboim-Kalunga	235.200.000,00	0,03
Construção Apetrechamento Posto De Observação Costeira Capulo-Kalunga	235.200.000,00	0,03
Construção Apetrechamento Posto De Observação Costeira Lobito-Kalunga	235.200.000,00	0,03
Construção Apetrechamento Posto De Observação Costeira Nzeto-Kalunga	235.200.000,00	0,03

Programa / Projecto	Valor	%
Construção Apetrechamento Posto De Observação Costeira Soyo-Kalunga	470.400.000,00	0,06
Construção Apetrechamento Posto De Observação Costeira Tômbwa-Kalunga	235.200.000,00	0,03
Construção Apetrechamento Posto Observação Costeira Barrabengo-Kalunga	235.200.000,00	0,03
Construção Apetrechamento Posto Observação Costeira Cabo Ledo1-Kalunga	235.200.000,00	0,03
Construção Apetrechamento Posto Observação Costeira Epinda - Kalunga	235.200.000,00	0,03
Construção Centro De Formação Profissional Cacucaco/Funda P/ Mutilados De Guerra E Ex.Militares	189.000.000,00	0,02
Construção Das Oficinas Gerais Luanda	654.461.199,00	0,08
Construção De Paióis Centrais Da Servidão Da Maria Teresa	1.752.452.136,00	0,21
Construção Do Cais E Reabilitação Da Base Naval Soyo -Kalunga	2.520.173.626,00	0,30
Construção Do Centro Nacional Coordenação E Vigilância Luanda-Kalunga	4.320.456.193,00	0,51
Construção Do Centro Regional De Coord. E Vigilância Do Lobito-Kalunga	3.439.636.742,00	0,41
Construção Do Centro Regional De Coord. E Vigilância Do Soyo-Kalunga	714.700.000,00	0,08
Construção E Apetrechamento Da Academia Naval Porto Amboim-Kalunga	189.000.000,00	0,02
Construção E Apetrechamento Da Cadeia Logistica Médica Militar De Luanda	448.000.000,00	0,05
Construção E Apetrechamento Da Linha De Montagem De Veiculos Blindados E Camiões	2.576.874.296,00	0,30
Construção E Apetrechamento Da Linha De Reparação E Modernização De Armamento E Infantaria Ligeira	3.921.960.000,00	0,46
Construção E Apetrechamento Da Unidade De Inteligencia Militar E Operativa De Cambambe	368.410.858,00	0,04
Construção E Apetrechamento Das Instalações Da Base Navais De Luanda	239.389.199,00	0,03
Construção E Apetrechamento De Hangar De Manutenção Dos Aviões K8w	812.000.000,00	0,10
Construção E Apetrechamento De Infraestruturas Do Centro De Treinamento De Simuladores De Aeronaves	1.383.816.000,00	0,16
Construção E Apetrechamento Do Canil Da Policia Militar	157.500.000,00	0,02
Construção E Apetrechamento Do Instituto Superior Do Exército Huambo	483.409.449,00	0,06
Construção E Apetrechamento Do Posto De Observação Costeira De Kalunga - Cabinda	235.200.000,00	0,03
Construção Vedação Vias Segurança Patrulhamento Servidão Maria Teresa	1.133.788.292,00	0,13
Fornecimneto E Manutenção De Meios Tecnicos De Apoio	100.000.000,00	0,01
Laboratorio De Meteriologia E Equipamento De Manutenção Terrestre De Aeronaves E Laboratorio De Aferição De Munições E Misseis	3.819.326.070,00	0,45
Potenciação E Apetrechamento Técnico Militar.	20.480.583.254,00	2,41
Reabilitação E Ampliação Da Brigada De Forças Especiais - Cabo Ledo	492.130.863,00	0,06
Reabilitação E Apetrechamento Da Academia Do Exército - Luanda	2.180.053.669,00	0,26
Recenseamento, Recrutamento E Mobilizações Militares	378.812.196,00	0,04
Reforço Da Demarcação Dos Espaços Maritimos De Angola	1.624.353.770,00	0,19
Reforço Do Combate À Criminalidade E A Delinquência	206.358.600,00	0,02
Abastecimento Logístico-Bens Diversos	206.358.600,00	0,02

PROJECTOS DE INVESTIMENTOS PÚBLICOS CENTRAL - OUTROS PROJECTOS

Província / Projecto / Actividade	Valor
Total Geral	81.313.306.096,00
Bengo	470.400.000,00
Construção Apetrechamento Posto De Observação Costeira Capulo-Kalunga	235.200.000,00
Construção Apetrechamento Posto Observação Costeira Barrabengo-Kalunga	235.200.000,00
Benguela	3.674.836.742,00
Construção Apetrechamento Posto De Observação Costeira Lobito-Kalunga	235.200.000,00
Construção Do Centro Regional De Coord. E Vigilância Do Lobito-Kalunga	3.439.636.742,00
Cabinda	4.659.837.197,00
Construção E Apetrechamento Do Hospital Militar Regional De Cabinda	4.264.568.413,00
Construção E Apetrechamento Do Posto De Observação Costeira De Kalunga - Cabinda	235.200.000,00

Província / Projecto / Actividade	Valor
Reabilitação E Apetrechamento Da Unidade De Reparação De Armamento De Cabinda	160.068.784,00
Cuanza Norte	3.254.651.286,00
Construção De Paiois Centrais Da Servidão Da Maria Teresa	1.752.452.136,00
Construção E Apetrechamento Da Unidade De Inteligencia Militar E Operativa De Cambambe	368.410.858,00
Construção Vedação Vias Segurança Patrulhamento Servidão Maria Teresa	1.133.788.292,00
Cuanza Sul	424.200.000,00
Construção Apetrechamento Posto De Observação Costeira Amboim-Kalunga	235.200.000,00
Construção E Apetrechamento Da Academia Naval Porto Amboim-Kalunga	189.000.000,00
Estrutura Central	18.320.639.367,00
Aquisição 3 Aeronaves E Equipamentos Adicionais Airbus	2.675.148.042,00
Aquisição De Navios Dvora e Equipamentos, Radares -Kalunga	2.807.574.021,00
Aquisição De Embarcações De Patrulha Da Costa Maritima Angolana	5.956.990.238,00
Aquisição Equipamento Viglância Marítima	1.323.000.000,00
Construção Do Edifício Sede Da Caixa De Segurança Social Das F.A.A.	189.700.000,00
Desenvolvimento Agrário Do Sector Da Defesa Nacional	4.104.657.066,00
Fornecimento Fardamento Equipamento Uso Militar Forças Armadas	189.000.000,00
Reabilitação De Residências Dos Antigos Combatentes	1.074.570.000,00
Huambo	2.814.409.449,00
Construção E Apetrechamento Do Hospital Militar Regional De Huambo	2.331.000.000,00
Construção E Apetrechamento Do Instituto Superior Do Exército Huambo	483.409.449,00
Huíla	38.692.220,00
Reabilitação E Apetrechamento Da Unidade De Reparação De Armamento Da Huíla	38.692.220,00
Luanda	36.506.518.870,00
Aquisição De Equipamentos E Meios Militares Para Força Aérea Nacional	714.700.000,00
Centro De Dados E Plataforma De Software Luanda	189.000.000,00
Construção Apetrec.Da Base De Fuzileiros Navais De Luanda - Kalunga	1.249.500.000,00
Construção Apetrechamento Posto Observação Costeira Cabo Ledo1-Kalunga	235.200.000,00
Construção Centro De Formação Profissional Cacucaco/Funda P/ Mutilados De Guerra E Ex.Militares	189.000.000,00
Construção Centro De Reabilitação De Mutilados De Guerra E Ex.Militares Cacucaco	189.000.000,00
Construção Das Oficinas Gerais Luanda	654.461.199,00
Construção De 2000 Casas P/Deficientes E Mutilados De Guerra	238.000.000,00
Construção Do Centro Nacional Coordenação E Viglância Luanda-Kalunga	4.320.456.193,00
Construção Do Edifício Do Instituto De Defesa Nacional - Luanda	189.000.000,00
Construção E Apetrechamento Da Base De Reparação Técnica Blindada, Engenharia E Artilharia	3.350.497.500,00
Construção E Apetrechamento Da Cadeia Logística Médica Militar De Luanda	448.000.000,00
Construção E Apetrechamento Da Linha De Montagem De Veículos Blindados E Camiões	2.576.874.296,00
Construção E Apetrechamento Da Linha De Reparação E Modernização De Armamento E Infantaria Ligeira	3.921.960.000,00
Construção E Apetrechamento Das Instalações Da Base Navais De Luanda	239.389.199,00
Construção E Apetrechamento De 1 Edifício Administrativo Do Ministério Da Defesa Nacional E Veteranos Da Pátria	189.000.000,00
Construção E Apetrechamento De Hangar De Manutenção Dos Aviões K8w	812.000.000,00
Construção E Apetrechamento De Infraestruturas Do Centro De Treinamento De Simuladores De Aeronaves	1.383.816.000,00
Construção E Apetrechamento Do Canil Da Polícia Militar	157.500.000,00
Construção E Apetrechamento Do Novo Hospital Militar Em Luanda.	147.000.000,00
Laboratório De Meteorologia E Equipamento De Manutenção Terrestre De Aeronaves E Laboratório De Aferição De Munições E Mísseis	3.819.326.070,00
Reabilitação Ampliação Escola Formação Forças Especiais Luanda	164.478.881,00
Reabilitação E Ampliação Da Brigada De Forças Especiais - Cabo Ledo	492.130.863,00

Provincia / Projecto / Actividade	Valor
Reabilitação E Apetrechamento Da Academia Do Exército - Luanda	2.180.053.669,00
Requalificação E Apetrechamento Do Hospital Militar Principal De Luanda	8.456.175.000,00
Moxico	3.115.735.597,00
Construção E Apetrechamento Centro De Acolhimento E Orientação Dos Mutilados De Guerra	912.660.000,00
Construção E Apetrechamento Do Hospital Militar Regional Do Moxico	2.203.075.597,00
Namibe	3.910.036.742,00
Construção Apetrechamento Centro Regional Coordenação Namibe-Kalunga	3.439.636.742,00
Construção Apetrechamento Posto De Observação Costeira Tômbwa-Kalunga	235.200.000,00
Construção Apetrechamento Posto Observação Costeira Epinda - Kalunga	235.200.000,00
Uíge	182.875.000,00
Reabilitação E Apetrechamento Da Unidade De Reparação De Armamento De Uíge	182.875.000,00
Zaire	3.940.473.626,00
Construção Apetrechamento Posto De Observação Costeira Nzeto-Kalunga	235.200.000,00
Construção Apetrechamento Posto De Observação Costeira Soyo-Kalunga	470.400.000,00
Construção Do Cais E Reabilitação Da Base Naval Soyo -Kalunga	2.520.173.626,00
Construção Do Centro Regional De Coord. E Vigilância Do Soyo-Kalunga	714.700.000,00

DESPESAS DE NATUREZA POR UNIDADE ORÇAMENTAL

Unidade Orçamental / Natureza	Valor	%
Estado Maior Do Exército	225.856.288.215,00	100,00
Despesas Correntes	225.840.658.551,00	99,99
Despesas Com O Pessoal	197.341.554.564,00	87,37
Contribuições Do Empregador	17.160.135.179,00	7,60
Despesas Em Bens E Serviços	11.338.968.807,00	5,02
Subsídios E Transferências Correntes	1,00	0,00
Despesas De Capital	15.629.664,00	0,01
Investimentos	15.629.664,00	0,01
Estado Maior General	256.323.959.804,00	100,00
Despesas Correntes	256.051.347.038,00	99,89
Despesas Com O Pessoal	113.937.034.575,00	44,45
Contribuições Do Empregador	9.907.568.224,00	3,87
Despesas Em Bens E Serviços	123.757.998.908,00	48,28
Subsídios E Transferências Correntes	8.448.745.331,00	3,30
Despesas De Capital	272.612.766,00	0,11
Investimentos	272.612.766,00	0,11
Força Aérea Nacional	46.244.051.505,00	100,00
Despesas Correntes	46.230.673.927,00	99,97
Despesas Com O Pessoal	41.248.321.746,00	89,20
Contribuições Do Empregador	3.760.723.628,00	8,13
Despesas Em Bens E Serviços	1.221.628.553,00	2,64
Despesas De Capital	13.377.578,00	0,03
Investimentos	13.377.578,00	0,03
Hospital Militar Principal	1.141.030.154,00	100,00
Despesas Correntes	1.119.370.598,00	98,10
Despesas Em Bens E Serviços	1.119.370.598,00	98,10
Despesas De Capital	21.659.556,00	1,90
Outras Despesas De Capital	10.109.845,00	0,89
Investimentos	11.549.711,00	1,01

Unidade Orçamental / Natureza	Valor	%
Instituto Superior Técnico Militar	769.088.521,00	100,00
Despesas Correntes	760.649.797,00	98,90
Despesas Em Bens E Serviços	760.649.797,00	98,90
Despesas De Capital	8.438.724,00	1,10
Investimentos	8.438.724,00	1,10
Marinha De Guerra Angolana	27.462.719.262,00	100,00
Despesas Correntes	27.450.993.314,00	99,96
Despesas Com O Pessoal	20.869.348.986,00	75,99
Contribuições Do Empregador	1.117.211.258,00	4,07
Despesas Em Bens E Serviços	5.462.400.419,00	19,89
Subsídios E Transferências Correntes	2.032.651,00	0,01
Despesas De Capital	11.725.948,00	0,04
Investimentos	11.725.948,00	0,04
Ministério Da Defesa Nacional E Veteranos Da Pátria	291.152.548.856,00	100,00
Despesas Correntes	200.073.356.090,00	68,72
Despesas Com O Pessoal	18.701.106.151,00	6,42
Contribuições Do Empregador	1.062.715.747,00	0,37
Despesas Em Bens E Serviços	22.438.464.999,00	7,71
Subsídios E Transferências Correntes	157.871.069.193,00	54,22
Despesas De Capital	91.079.192.766,00	31,28
Investimentos	91.079.192.766,00	31,28

Órgão do Governo: Ministério Do Interior

RECEITAS POR NATUREZA ECONÓMICA

Natureza	Valor	%
Total Geral:	20.443.305.994,00	100,00
Receitas Correntes	20.443.305.994,00	100,00
Receita Tributária	12.325.488.522,00	60,29
Impostos	5.518.107.310,00	26,99
Taxas Custas E Emolumentos	4.930.932.955,00	24,12
Receita Parafiscal	1.663.823.722,00	8,14
Contribuições	212.624.535,00	1,04
Receita De Serviços	728.828.519,00	3,57
Receita De Serviços Diversos	728.828.519,00	3,57
Receitas Correntes Diversas	7.388.988.953,00	36,14
Multas E Penalidades	40.567.444,00	0,20
Multas De Trânsito	4.503.445.555,00	22,03
Adicional De 10% S/ Multas	2.807.000.000,00	13,73
Outras Receitas Correntes	37.975.954,00	0,19

DESPESAS POR NATUREZA ECONÓMICA

Natureza	Valor	%
Total Geral:	672.769.593.878,00	100,00
Despesas Correntes	638.210.156.348,00	94,86
Despesas Com O Pessoal	486.264.042.255,00	72,28
Despesas Com O Pessoal Civil	14.890.082.083,00	2,21
Despesas Com O Pessoal Paramilitar	471.373.960.172,00	70,06
Contribuições Do Empregador	30.166.252.773,00	4,48
Contribuições Do Empregador Para A Segurança Social	30.166.252.773,00	4,48
Despesas Em Bens E Serviços	121.779.861.320,00	18,10
Bens	91.848.445.184,00	13,65
Serviços	29.931.416.136,00	4,45
Despesas De Capital	34.559.437.530,00	5,14
Investimentos	34.559.437.530,00	5,14
Aquisição De Bens De Capital Fixo	34.167.437.530,00	5,08
Compra De Activos Intangíveis	392.000.000,00	0,06

DESPESAS POR FUNÇÃO

Função	Valor	%
Total Geral	672.769.593.878,00	100,00
Serviços Públicos Gerais	10.332.372.958,00	1,54
Órgãos Executivos	10.332.372.958,00	1,54
Segurança E Ordem Pública	658.635.068.770,00	97,90
Serviços Policiais	639.640.552.793,00	95,08
Serviços De Bombeiros	1.234.387.135,00	0,18
Prisões	3.329.787.018,00	0,49
Serviços De Protecção Civil	457.391.696,00	0,07
Outros Serviços De Segurança E Ordem Pública	13.972.950.128,00	2,08
Educação	53.679.723,00	0,01

Função	Valor	%
Ensino Primário	53.679.723,00	0,01
Saúde	6.807.648,00	0,00
Serviços De Saúde Pública	6.807.648,00	0,00
Protecção Social	118.982.595,00	0,02
Família E Infância	118.982.595,00	0,02
Assuntos Económicos	3.622.682.184,00	0,54
Transportes	477.987.120,00	0,07
Transporte Fluvial	477.987.120,00	0,07
Indústria Extractiva, Transformadora E Construção	2.388.928.019,00	0,36
Construção	2.388.928.019,00	0,36
Outras Actividades Económicas	755.767.045,00	0,11

DESPESAS POR PROGRAMA

Programa / Projecto	Valor	%
Total Geral	672.769.593.878,00	100,00
Ações Correntes	586.640.942.831,00	87,20
Administração Geral	516.430.295.028,00	76,76
Celebração De Datas Comemorativas	70.280.000,00	0,01
Operação E Manutenção Geral Dos Serviços	69.968.095.003,00	10,40
Prestação De Serviços De Ensino	172.272.800,00	0,03
Capacitação Institucional E Valorização Dos Recursos Humanos	1.447.037.465,00	0,22
Assistência Técnica Diversa - Antex	242.818.800,00	0,04
Formação E Superação Técnica Profissional	1.204.218.665,00	0,18
Construção E Reabilitação De Edifícios Públicos E Equipamentos Sociais	12.424.805.424,00	1,85
Conclusão Da Escola Baia Farta Benguela Spcb	76.050.660,00	0,01
Construção Do Serviço Integrado Municipal Do Ministério Do Interior-Alto Zambeze	273.986.854,00	0,04
Construção Do Serviço Integrado Municipal Do Ministério Do Interior-Libolo	322.000.000,00	0,05
Construção Da Delegação Provincial Do Minint Malanje	40.783.839,00	0,01
Construção Do Centro Integrado De Segurança Pública (Cisp) Luanda	964.600.000,00	0,14
Construção Do Edifício Do Comando Nacional Da Protecção Civil E Bombeiros Spcb	143.439.380,00	0,02
Construção Do Quartel De Bombeiros Do Município De Talatona Spcb	71.854.384,00	0,01
Construção Do Quartel Do Benfica Spcb	74.372.773,00	0,01
Construção Do Quartel Do Cacuaco Spcb	69.826.400,00	0,01
Construção Do Quartel Do Sequele Spcb	71.878.926,00	0,01
Construção Do Serviço Integrado Municipal Do Ministério Do Interior-Andulo	280.000.000,00	0,04
Construção Do Serviço Integrado Municipal Do Ministério Do Interior-Bailundo	322.000.000,00	0,05
Construção Do Serviço Integrado Municipal Do Ministério Do Interior-Belize	322.000.000,00	0,05
Construção Do Serviço Integrado Municipal Do Ministério Do Interior-Benguela	322.000.000,00	0,05
Construção Do Serviço Integrado Municipal Do Ministério Do Interior-Cabinda	280.000.000,00	0,04
Construção Do Serviço Integrado Municipal Do Ministério Do Interior-Cacuaco	322.000.000,00	0,05
Construção Do Serviço Integrado Municipal Do Ministério Do Interior-Cacuso	322.000.000,00	0,05
Construção Do Serviço Integrado Municipal Do Ministério Do Interior-Cambambe	322.000.000,00	0,05
Construção Do Serviço Integrado Municipal Do Ministério Do Interior-Cazengo	322.000.000,00	0,05
Construção Do Serviço Integrado Municipal Do Ministério Do Interior-Cuito	322.000.000,00	0,05
Construção Do Serviço Integrado Municipal Do Ministério Do Interior-Dande	322.000.000,00	0,05
Construção Do Serviço Integrado Municipal Do Ministério Do Interior-Huambo	322.000.000,00	0,05
Construção Do Serviço Integrado Municipal Do Ministério Do Interior-Lobito	336.000.000,00	0,05
Construção Do Serviço Integrado Municipal Do Ministério Do Interior-Malange	336.000.000,00	0,05

Programa / Projecto	Valor	%
Construção Do Serviço Integrado Municipal Do Ministério Do Interior-Moçamedes	322.000.000,00	0,05
Construção Do Serviço Integrado Municipal Do Ministério Do Interior-Negage	336.000.000,00	0,05
Construção Do Serviço Integrado Municipal Do Ministério Do Interior-Saurimo	308.000.000,00	0,05
Construção Do Serviço Integrado Municipal Do Ministério Do Interior-Soyo	336.000.000,00	0,05
Construção Do Serviço Integrado Municipal Do Ministério Do Interior-Sumbe	308.000.000,00	0,05
Construção Do Serviço Integrado Municipal Do Ministério Do Interior-Viana	308.000.000,00	0,05
Construção E Apetrechamento De Um Presidio De Alta Segurança	1.274.980.000,00	0,19
Construção E Apetrechamento Do Novo Edifício Do Minint (Minint Sede)	169.946.000,00	0,03
Implementação De Infraestruturas Públicas - Minint	2.348.144.180,00	0,35
Reabilitação Das Salas De Aulas E Do Gabinete Do Director Adjunto Do Cgpn	53.679.723,00	0,01
Reabilitação Do Refeitório, Balneários Dos Dormitórios E Construção De 1 Fossa Séptica E Wc Na Enpop	9.812.679,00	0,00
Reabilitação Da Base Central De Reparação Do Spcb	46.200.000,00	0,01
Reestruturação E Apetrechamento Da Oficina Geral Do Minint(Minint Sede)	43.249.626,00	0,01
Desenvolvimento E Melhoria Das Infraestruturas De Transportes	477.987.120,00	0,07
Assistencia Técnica E Consultoria	477.987.120,00	0,07
Desenvolvimento Integral Da Juventude	755.767.045,00	0,11
Manutenção Da Galeria Dos Desportos	755.767.045,00	0,11
Melhoria Da Assistência Médica E Medicamentosa	819.743.701,00	0,12
Construção De Centro Médico De Referência Spcb	79.160.381,00	0,01
Construção Do Centro Médico Da Polícia Nacional	733.775.672,00	0,11
Reabilitação Do Centro Médico Do Capolo/Enppi/Pn	6.807.648,00	0,00
Melhoria Do Controlo Das Fronteiras Nacionais E Imigração	2.842.415.314,00	0,42
Construção E Apetrechamento Do Arquivo Migratório Do Sme	111.827.156,00	0,02
Construção E Apetrechamento Do Sme/Huila, Residencia De Função E Apetrechamento (Sme)	124.721.968,00	0,02
Construção E Apetrechamento Do Sme/Luanda, Residencia De Função E Apetrechamento (Sme)	106.538.180,00	0,02
Construção E Apetrechamento Do Sme/Malanje, Residencia De Função E Apetrechamento (Sme)	124.722.711,00	0,02
Construção E Apetrechamento Dos Postos De Guarda Fronteira Da Polícia Nacional Em Chissanda	399.341.546,00	0,06
Construção E Apetrechamento Dos Postos De Guarda Fronteira Da Polícia Nacional Na Itanda	375.742.303,00	0,06
Construção E Apetrechamento Dos Postos De Guarda Fronteira Da Polícia Nacional No Luvo	291.090.089,00	0,04
Implementação Dos Sistemas De Controlo Das Fronteiras	1.308.431.361,00	0,19
Reforço Do Combate À Criminalidade E À Delinquência	67.083.093.535,00	9,97
Abastecimento Logístico- Bens Alimentares	38.605.677.146,00	5,74
Abastecimento Logístico- Vestuário E Calçado	4.151.664.311,00	0,62
Abastecimento Logístico-Bens Diversos	12.569.597.350,00	1,87
Abastecimento Logístico-Pacote De Medicamentos	1.421.072.590,00	0,21
Apetrechamento Dos Serviços Do Minint Com Meios E Equipamentos Modernos	1.727.465.284,00	0,26
Camarização Da Cidade De Luanda (Inter-Burgo)/Minint	422.781.800,00	0,06
Construção Da Cadeia Da Matala	718.543.885,00	0,11
Construção Da Cadeia De Boma	560.000.000,00	0,08
Construção Da Cadeia De Caçongo	308.000.000,00	0,05
Construção Da Cadeia De Cassosso	364.000.000,00	0,05
Construção Da Delegação Provincial Do Minint/Cunene	252.000.000,00	0,04
Construção Da Direcção Provincial Do Sic Cabinda	420.000.000,00	0,06
Construção Da Direcção Provincial Do Sic Cuanhama	308.000.000,00	0,05
Construção Da Esquadra De Grande Porte	79.873.926,00	0,01
Construção Direcção Provincial Do Sic Saurimo	280.000.000,00	0,04
Construção Do Edifício Sede Dos Serviços Prisionais De Luanda	13.343.456,00	0,00

Programa / Projecto	Valor	%
Construção Do Hospital Prisão Psiquiatrico Sp	122.715.768,00	0,02
Construção Do Instituto De Ciencias Prisionais Sp	69.826.723,00	0,01
Construção Do Quartel Do Kilamba Spcb	64.104.726,00	0,01
Construção E Apetrechamento Da Oficina Geral Do Minint Em Luanda	35.250.523,00	0,01
Construção E Apetrechamento Das Instalações Da Escola De Investigação Criminal 1ª Fase (Sic)	34.735.536,00	0,01
Construção E Apetrechamento De Oficinas Gerais (Sic)	91.606.071,00	0,01
Modernização Das Telecomunicações E Tecnologias De Informação Dos Serviços Do Minint	3.992.424.139,00	0,59
Reabilitação Do Hospital Prisão De São Paulo Sp	138.271.577,00	0,02
Restauro E Apetrechamento Do Edifício-Sede Do Cgpn	85.796.124,00	0,01
Restauro E Apetrechamento Das Instalações Do Comando Da Policia De Intervenção Rápida (Pir)	246.342.600,00	0,04
Valorização Da Família E Reforço Das Competências Familiares	277.801.443,00	0,04
Apoio As Famílias Vítimas Calamidades E Catástrofes Naturais	158.818.848,00	0,02
Assistencia As Pessoas Afectadas Por Sinistros E Calamidades Naturais	118.982.595,00	0,02

PROJECTOS DE INVESTIMENTOS PÚBLICOS CENTRAL - PROJECTOS PIIM

Província / Projecto / Actividade	Valor
Total Geral	10.990.180.337,00
Bengo	322.000.000,00
Construção Do Serviço Integrado Municipal Do Ministério Do Interior-Dande	322.000.000,00
Benguela	658.000.000,00
Construção Do Serviço Integrado Municipal Do Ministério Do Interior-Benguela	322.000.000,00
Construção Do Serviço Integrado Municipal Do Ministério Do Interior-Lobito	336.000.000,00
Bié	602.000.000,00
Construção Do Serviço Integrado Municipal Do Ministério Do Interior-Andulo	280.000.000,00
Construção Do Serviço Integrado Municipal Do Ministério Do Interior-Cuito	322.000.000,00
Cabinda	1.330.000.000,00
Construção Da Cadeia De Cacongo	308.000.000,00
Construção Da Direcção Provincial Do Sic Cabinda	420.000.000,00
Construção Do Serviço Integrado Municipal Do Ministério Do Interior-Belize	322.000.000,00
Construção Do Serviço Integrado Municipal Do Ministério Do Interior-Cabinda	280.000.000,00
Cuanza Norte	644.000.000,00
Construção Do Serviço Integrado Municipal Do Ministério Do Interior-Cambambe	322.000.000,00
Construção Do Serviço Integrado Municipal Do Ministério Do Interior-Cazengo	322.000.000,00
Cuanza Sul	994.000.000,00
Construção Do Serviço Integrado Municipal Do Ministério Do Interior-Libolo	322.000.000,00
Construção Da Cadeia De Cassosso	364.000.000,00
Construção Do Serviço Integrado Municipal Do Ministério Do Interior-Sumbe	308.000.000,00
Cunene	560.000.000,00
Construção Da Delegação Provincial Do Minint/Cunene	252.000.000,00
Construção Da Direcção Provincial Do Sic Cuanhama	308.000.000,00
Estrutura Central	1.373.649.598,00
Construção Da Cadeia De Boma	560.000.000,00
Construção Da Esquadra De Grande Porte	79.873.926,00
Construção Do Centro Médico Da Policia Nacional	733.775.672,00
Huambo	644.000.000,00
Construção Do Serviço Integrado Municipal Do Ministério Do Interior-Bailundo	322.000.000,00
Construção Do Serviço Integrado Municipal Do Ministério Do Interior-Huambo	322.000.000,00
Huíla	718.543.885,00

Província / Projecto / Actividade	Valor
Construção Da Cadeia Da Matala	718.543.885,00
Luanda	630.000.000,00
Construção Do Serviço Integrado Municipal Do Ministério Do Interior-Cacuaco	322.000.000,00
Construção Do Serviço Integrado Municipal Do Ministério Do Interior-Viana	308.000.000,00
Lunda Sul	588.000.000,00
Construção Direcção Provincial Do Sic Saurimo	280.000.000,00
Construção Do Serviço Integrado Municipal Do Ministério Do Interior-Saurimo	308.000.000,00
Malange	658.000.000,00
Construção Do Serviço Integrado Municipal Do Ministério Do Interior-Cacuso	322.000.000,00
Construção Do Serviço Integrado Municipal Do Ministério Do Interior-Malange	336.000.000,00
Moxico	273.986.854,00
Construção Do Serviço Integrado Municipal Do Ministério Do Interior-Alto Zambeze	273.986.854,00
Namibe	322.000.000,00
Construção Do Serviço Integrado Municipal Do Ministério Do Interior-Moçamedes	322.000.000,00
Uíge	336.000.000,00
Construção Do Serviço Integrado Municipal Do Ministério Do Interior-Negage	336.000.000,00
Zaire	336.000.000,00
Construção Do Serviço Integrado Municipal Do Ministério Do Interior-Soyo	336.000.000,00

PROJECTOS DE INVESTIMENTOS PÚBLICOS CENTRAL - OUTROS PROJECTOS

Província / Projecto / Actividade	Valor
Total Geral	8.403.545.456,00
Benguela	76.050.660,00
Conclusão Da Escola Baia Farta Benguela Spcb	76.050.660,00
Huíla	236.549.124,00
Construção E Apetrechamento Do Arquivo Migratório Do Sme	111.827.156,00
Construção E Apetrechamento Do Sme/Huíla, Residência De Função E Apetrechamento (Sme)	124.721.968,00
Luanda	6.859.265.184,00
Camarização Da Cidade De Luanda (Inter-Burgo)/Minint	422.781.800,00
Construção De Centro Médico De Referência Spcb	79.160.381,00
Construção Do Centro Integrado De Segurança Pública (Cisp) Luanda	964.600.000,00
Construção Do Edifício Do Comando Nacional Da Protecção Civil E Bombeiros Spcb	143.439.380,00
Construção Do Edifício Sede Dos Serviços Prisionais De Luanda	13.343.456,00
Construção Do Hospital Prisão Psiquiátrico Sp	122.715.768,00
Construção Do Instituto De Ciências Prisionais Sp	69.826.723,00
Construção Do Quartel De Bombeiros Do Municipio De Talatona Spcb	71.854.384,00
Construção Do Quartel Do Benfica Spcb	74.372.773,00
Construção Do Quartel Do Cacuaco Spcb	69.826.400,00
Construção Do Quartel Do Kilamba Spcb	64.104.726,00
Construção Do Quartel Do Sequele Spcb	71.878.926,00
Construção E Apetrechamento Da Oficina Geral Do Minint Em Luanda	35.250.523,00
Construção E Apetrechamento Das Instalações Da Escola De Investigação Criminal 1ª Fase (Sic)	34.735.536,00
Construção E Apetrechamento De Oficinas Gerais (Sic)	91.606.071,00
Construção E Apetrechamento De Um Presídio De Alta Segurança	1.274.980.000,00
Construção E Apetrechamento Do Novo Edifício Do Minint (Minint Sede)	169.946.000,00
Construção E Apetrechamento Do Sme/Luanda, Residência De Função E Apetrechamento (Sme)	106.538.180,00
Implementação De Infraestruturas Públicas - Minint	2.348.144.180,00
Reabilitação Das Salas De Aulas E Do Gabinete Do Director Adjunto Do Cgpn	53.679.723,00

Provincia / Projecto / Actividade	Valor
Reabilitação Do Centro Médico Do Capolo/Enppi/Pn	6.807.648,00
Reabilitação Do Hospital Prisão De São Paulo Sp	138.271.577,00
Reabilitação Do Refeitório, Balneários Dos Dormitórios E Construção De 1 Fossa Séptica E Wc Na Enpop	9.812.679,00
Reabilitação Da Base Central De Reparação Do Spcb	46.200.000,00
Reestruturação E Apetrechamento Da Oficina Geral Do Minint(Minint Sede)	43.249.626,00
Restauração E Apetrechamento Do Edifício-Sede Do Cgpn	85.796.124,00
Restauração E Apetrechamento Das Instalações Do Comando Da Polícia De Intervenção Rápida (Pir)	246.342.600,00
Lunda Norte	775.083.849,00
Construção E Apetrechamento Dos Postos De Guarda Fronteira Da Polícia Nacional Em Chissanda	399.341.546,00
Construção E Apetrechamento Dos Postos De Guarda Fronteira Da Polícia Nacional Na Itanda	375.742.303,00
Malange	165.506.550,00
Construção Da Delegação Provincial Do Minint Malanje	40.783.839,00
Construção E Apetrechamento Do Sme/Malanje, Residência De Função E Apetrechamento (Sme)	124.722.711,00
Zaire	291.090.089,00
Construção E Apetrechamento Dos Postos De Guarda Fronteira Da Polícia Nacional No Luvo	291.090.089,00

DESPESAS DE NATUREZA POR UNIDADE ORÇAMENTAL

Unidade Orçamental / Natureza	Valor	%
Centro Integrado De Segurança Pública	2.100.000.000,00	100,00
Despesas Correntes	1.890.000.000,00	90,00
Despesas Em Bens E Serviços	1.890.000.000,00	90,00
Despesas De Capital	210.000.000,00	10,00
Investimentos	210.000.000,00	10,00
Comando Geral Da Polícia Nacional	399.018.216.048,00	100,00
Despesas Correntes	388.314.545.284,00	97,32
Despesas Com O Pessoal	334.712.401.717,00	83,88
Contribuições Do Empregador	20.809.000.787,00	5,22
Despesas Em Bens E Serviços	32.793.142.780,00	8,22
Despesas De Capital	10.703.670.764,00	2,68
Investimentos	10.703.670.764,00	2,68
Delegação Provincial Do Interior Da Huíla	712.586.200,00	100,00
Despesas Correntes	712.586.200,00	100,00
Despesas Em Bens E Serviços	712.586.200,00	100,00
Delegação Provincial Do Interior Da Lunda-Norte	306.752.202,00	100,00
Despesas Correntes	306.752.202,00	100,00
Despesas Em Bens E Serviços	306.752.202,00	100,00
Delegação Provincial Do Interior Da Lunda-Sul	287.636.517,00	100,00
Despesas Correntes	287.636.517,00	100,00
Despesas Em Bens E Serviços	287.636.517,00	100,00
Delegação Provincial Do Interior De Benguela	1.310.004.341,00	100,00
Despesas Correntes	1.310.004.341,00	100,00
Despesas Em Bens E Serviços	1.310.004.341,00	100,00
Delegação Provincial Do Interior De Cabinda	1.069.510.148,00	100,00
Despesas Correntes	1.069.510.148,00	100,00
Despesas Em Bens E Serviços	1.069.510.148,00	100,00
Delegação Provincial Do Interior De Luanda	2.828.591.424,00	100,00
Despesas Correntes	2.828.591.424,00	100,00
Despesas Em Bens E Serviços	2.828.591.424,00	100,00

Unidade Orçamental / Natureza	Valor	%
Delegação Provincial Do Interior De Malanje	557.868.092,00	100,00
Despesas Correntes	557.868.092,00	100,00
Despesas Em Bens E Serviços	557.868.092,00	100,00
Delegação Provincial Do Interior Do Bengo	308.129.209,00	100,00
Despesas Correntes	308.129.209,00	100,00
Despesas Em Bens E Serviços	308.129.209,00	100,00
Delegação Provincial Do Interior Do Bié	654.030.840,00	100,00
Despesas Correntes	654.030.840,00	100,00
Despesas Em Bens E Serviços	654.030.840,00	100,00
Delegação Provincial Do Interior Do C.Cubango	268.206.954,00	100,00
Despesas Correntes	268.206.954,00	100,00
Despesas Em Bens E Serviços	268.206.954,00	100,00
Delegação Provincial Do Interior Do Cuanza-Norte	409.885.809,00	100,00
Despesas Correntes	409.885.809,00	100,00
Despesas Em Bens E Serviços	409.885.809,00	100,00
Delegação Provincial Do Interior Do Cuanza-Sul	533.588.439,00	100,00
Despesas Correntes	533.588.439,00	100,00
Despesas Em Bens E Serviços	533.588.439,00	100,00
Delegação Provincial Do Interior Do Cunene	386.872.237,00	100,00
Despesas Correntes	386.872.237,00	100,00
Despesas Em Bens E Serviços	386.872.237,00	100,00
Delegação Provincial Do Interior Do Huambo	612.944.465,00	100,00
Despesas Correntes	612.944.465,00	100,00
Despesas Em Bens E Serviços	612.944.465,00	100,00
Delegação Provincial Do Interior Do Moxico	350.102.715,00	100,00
Despesas Correntes	350.102.715,00	100,00
Despesas Em Bens E Serviços	350.102.715,00	100,00
Delegação Provincial Do Interior Do Namibe	289.989.445,00	100,00
Despesas Correntes	289.989.445,00	100,00
Despesas Em Bens E Serviços	289.989.445,00	100,00
Delegação Provincial Do Interior Do Uíge	351.866.771,00	100,00
Despesas Correntes	351.866.771,00	100,00
Despesas Em Bens E Serviços	351.866.771,00	100,00
Delegação Provincial Do Interior Do Zaire	635.329.157,00	100,00
Despesas Correntes	635.329.157,00	100,00
Despesas Em Bens E Serviços	635.329.157,00	100,00
Ministério Do Interior	246.895.267.255,00	100,00
Despesas Correntes	225.276.620.951,00	91,24
Despesas Com O Pessoal	151.551.640.538,00	61,38
Contribuições Do Empregador	9.357.251.986,00	3,79
Despesas Em Bens E Serviços	64.367.728.427,00	26,07
Despesas De Capital	21.618.646.304,00	8,76
Investimentos	21.618.646.304,00	8,76
Serviço De Investigação Criminal	2.099.055.163,00	100,00
Despesas Correntes	2.099.055.163,00	100,00
Despesas Em Bens E Serviços	2.099.055.163,00	100,00
Serviços De Bombeiros	1.532.959.983,00	100,00

Unidade Orçamental / Natureza	Valor	%
Despesas Correntes	1.390.208.193,00	90,69
Despesas Em Bens E Serviços	1.390.208.193,00	90,69
Despesas De Capital	142.751.790,00	9,31
Investimentos	142.751.790,00	9,31
Serviços De Migração E Estrangeiros	5.904.998.758,00	100,00
Despesas Correntes	4.504.998.758,00	76,29
Despesas Em Bens E Serviços	4.504.998.758,00	76,29
Despesas De Capital	1.400.000.000,00	23,71
Investimentos	1.400.000.000,00	23,71
Serviços Prisionais	3.345.201.706,00	100,00
Despesas Correntes	2.860.833.034,00	85,52
Despesas Em Bens E Serviços	2.860.833.034,00	85,52
Despesas De Capital	484.368.672,00	14,48
Investimentos	484.368.672,00	14,48

Órgão do Governo: Ministério Das Relações Exteriores

RECEITAS POR NATUREZA ECONÓMICA

Natureza	Valor	%
Total Geral:	203.547.200,00	100,00
Receitas Correntes	203.547.200,00	100,00
Receita Tributária	203.547.200,00	100,00
Impostos	83.628.914,00	41,09
Taxas Custas E Emolumentos	119.918.286,00	58,91

DESPEAS POR NATUREZA ECONÓMICA

Natureza	Valor	%
Total Geral:	99.886.179.102,00	100,00
Despesas Correntes	98.136.815.525,00	98,25
Despesas Com O Pessoal	18.001.513.933,00	18,02
Despesas Com O Pessoal Civil	18.001.513.933,00	18,02
Contribuições Do Empregador	1.645.413.161,00	1,65
Contribuições Do Empregador Para A Segurança Social	1.540.711.738,00	1,54
Outras Contribuições Do Empregador	104.701.423,00	0,10
Despesas Em Bens E Serviços	78.388.903.633,00	78,48
Bens	10.540.774.968,00	10,55
Serviços	67.848.128.665,00	67,93
Subsídios E Transferências Correntes	100.984.798,00	0,10
Transferências Correntes	100.984.798,00	0,10
Despesas De Capital	1.749.363.577,00	1,75
Investimentos	1.749.363.577,00	1,75
Aquisição De Bens De Capital Fixo	1.749.363.577,00	1,75

DESPEAS POR FUNÇÃO

Função	Valor	%
Total Geral	99.886.179.102,00	100,00
Serviços Públicos Gerais	98.731.869.837,00	98,84
Órgãos Executivos	66.036.685,00	0,07
Relações Exteriores	98.665.833.152,00	98,78
Educação	1.154.309.265,00	1,16
Ensino Superior	1.154.309.265,00	1,16
Ensino Superior De Graduação	1.154.309.265,00	1,16

DESPEAS POR PROGRAMA

Programa / Projecto	Valor	%
Total Geral	99.886.179.102,00	100,00
Ações Correntes	99.823.445.992,00	99,94
Administração Geral	2.567.075.264,00	2,57
Celebração De Datas Comemorativas	12.000.000,00	0,01
Desenvolvimento Da Actividade Diplomática Nacional	93.633.511.807,00	93,74
Encargos Com A Comissão Da Cplp	499.999.990,00	0,50
Encargos Com Adidos De Imprensa	188.599.508,00	0,19
Operação E Manutenção Geral Dos Serviços	2.134.224.650,00	2,14
Prestação De Serviços De Ensino Superior	788.034.773,00	0,79

Programa / Projecto	Valor	%
Capacitação Institucional E Valorização Dos Recursos Humanos	62.733.110,00	0,06
Formação E Superação Técnica Profissional	62.733.110,00	0,06

DESPESAS DE NATUREZA POR UNIDADE ORÇAMENTAL

Unidade Orçamental / Natureza	Valor	%
Comité Nacional Da S.A.D.C	98.598.276,00	100,00
Despesas Correntes	98.598.276,00	100,00
Despesas Com O Pessoal	26.180.765,00	26,55
Contribuições Do Empregador	5.000.000,00	5,07
Despesas Em Bens E Serviços	67.417.511,00	68,38
Instituto Superior De Relações Internacionais	1.154.309.265,00	100,00
Despesas Correntes	1.141.747.002,00	98,91
Despesas Com O Pessoal	287.541.382,00	24,91
Contribuições Do Empregador	16.000.000,00	1,39
Despesas Em Bens E Serviços	838.205.620,00	72,62
Despesas De Capital	12.562.263,00	1,09
Investimentos	12.562.263,00	1,09
Ministério Das Relações Exteriores	6.048.352.339,00	100,00
Despesas Correntes	5.338.308.696,00	88,26
Despesas Com O Pessoal	1.763.142.350,00	29,15
Contribuições Do Empregador	250.833.031,00	4,15
Despesas Em Bens E Serviços	3.319.833.149,00	54,89
Subsídios E Transferências Correntes	4.500.166,00	0,07
Despesas De Capital	710.043.643,00	11,74
Investimentos	710.043.643,00	11,74
Missões Diplomáticas, Consulares E Rep.Comerciais	92.584.919.222,00	100,00
Despesas Correntes	91.558.161.551,00	98,89
Despesas Com O Pessoal	15.924.649.436,00	17,20
Contribuições Do Empregador	1.373.580.130,00	1,48
Despesas Em Bens E Serviços	74.163.447.353,00	80,10
Subsídios E Transferências Correntes	96.484.632,00	0,10
Despesas De Capital	1.026.757.671,00	1,11
Investimentos	1.026.757.671,00	1,11

Órgão do Governo: Ministério Da Economia E Planeamento

RECEITAS POR NATUREZA ECONÓMICA

Natureza	Valor	%
Total Geral:	11.000.000.000,00	100,00
Receitas Correntes	11.000.000.000,00	100,00
Receita De Serviços	11.000.000.000,00	100,00
Receita De Serviços Diversos	11.000.000.000,00	100,00

DESPESAS POR NATUREZA ECONÓMICA

Natureza	Valor	%
Total Geral:	15.206.057.680,00	100,00
Despesas Correntes	14.075.206.083,00	92,56
Despesas Com O Pessoal	1.881.387.265,00	12,37
Despesas Com O Pessoal Civil	1.881.387.265,00	12,37
Contribuições Do Empregador	155.115.498,00	1,02
Contribuições Do Empregador Para A Segurança Social	155.115.498,00	1,02
Despesas Em Bens E Serviços	12.028.999.920,00	79,11
Bens	451.730.825,00	2,97
Serviços	11.577.269.095,00	76,14
Subsídios E Transferências Correntes	9.703.400,00	0,06
Transferências Correntes	9.703.400,00	0,06
Despesas De Capital	1.130.851.597,00	7,44
Investimentos	1.130.851.597,00	7,44
Aquisição De Bens De Capital Fixo	1.120.851.597,00	7,37
Compra De Activos Intangíveis	10.000.000,00	0,07

DESPESAS POR FUNÇÃO

Função	Valor	%
Total Geral	15.206.057.680,00	100,00
Serviços Públicos Gerais	7.690.720,00	0,05
Órgãos Executivos	7.690.720,00	0,05
Assuntos Económicos	15.198.366.960,00	99,95
Indústria Extractiva, Transformadora E Construção	28.849.325,00	0,19
Indústria Transformadora	28.849.325,00	0,19
Assuntos Económicos Gerais, Comerciais E Laborais	15.169.517.635,00	99,76
Assuntos Económicos E Comerciais Em Geral	15.169.517.635,00	99,76

DESPESAS POR PROGRAMA

Programa / Projecto	Valor	%
Total Geral	15.206.057.680,00	100,00
Ações Correntes	3.223.889.059,00	21,20
Ações De Desenvolvimento Da Economia Nacional	5.000.000,00	0,03
Administração Geral	2.046.206.163,00	13,46
Coordenação Do Planeamento De Desenvolvimento Nacional	5.000.000,00	0,03
Edição E Publicação De Documentos	5.000.000,00	0,03
Operação E Manutenção Geral Dos Serviços	1.149.682.896,00	7,56
Revisão Da Estratégia De Longo Prazo.	13.000.000,00	0,09
Apoio À Produção, Substituição Das Importações E Diversificação Das Exportações	5.724.153.537,00	37,64

Programa / Projecto	Valor	%
Implementação De Serviços De Apoio Para O Acesso Ao Crédito	3.208.484.023,00	21,10
Monitoria Da Implementação Do Prodesi.	2.515.669.514,00	16,54
Capacitação Institucional E Valorização Dos Recursos Humanos	5.303.365.759,00	34,88
Capacitação E Qualificação Dos Recursos Humanos Das Mpe	2.502.997.809,00	16,46
Capacitação Institucional Para O Desenvolvimento Do Sector Privado.	1.661.984.351,00	10,93
Reforço Da Capacidade De Produção De Estatísticas	1.138.383.599,00	7,49
Fomento Da Produção Da Indústria Transformadora	28.849.325,00	0,19
Elaboração Do Projecto Executivo Das Infra-Estruturas Do 3º E 4º Quadrante Zee - Viana	28.849.325,00	0,19
Reconversão Da Economia Informal	925.800.000,00	6,09
Formalização E Fomento Da Actividade Economica	415.000.000,00	2,73
Implementação Do Observatório Da Economia Informal	510.800.000,00	3,36

PROJECTOS DE INVESTIMENTOS PÚBLICOS CENTRAL - OUTROS PROJECTOS

Província / Projecto / Actividade	Valor
Total Geral	28.849.325,00
Luanda	28.849.325,00
Elaboração Do Projecto Executivo Das Infra-Estruturas Do 3º E 4º Quadrante Zee - Viana	28.849.325,00

DESPESAS DE NATUREZA POR UNIDADE ORÇAMENTAL

Unidade Orçamental / Natureza	Valor	%
Instituto Nacional De Apoio Às Pequenas E Médias Empresas	6.423.264.330,00	100,00
Despesas Correntes	6.423.264.330,00	100,00
Despesas Com O Pessoal	432.829.335,00	6,74
Contribuições Do Empregador	31.107.429,00	0,48
Despesas Em Bens E Serviços	5.950.824.166,00	92,64
Subsídios E Transferências Correntes	8.503.400,00	0,13
Instituto Nacional De Estatística	2.294.833.548,00	100,00
Despesas Correntes	2.274.921.214,00	99,13
Despesas Com O Pessoal	758.127.760,00	33,04
Contribuições Do Empregador	99.552.877,00	4,34
Despesas Em Bens E Serviços	1.416.880.577,00	61,74
Subsídios E Transferências Correntes	360.000,00	0,02
Despesas De Capital	19.912.334,00	0,87
Investimentos	19.912.334,00	0,87
Ministério Da Economia E Planeamento	6.487.959.802,00	100,00
Despesas Correntes	5.377.020.539,00	82,88
Despesas Com O Pessoal	690.430.170,00	10,64
Contribuições Do Empregador	24.455.192,00	0,38
Despesas Em Bens E Serviços	4.661.295.177,00	71,85
Subsídios E Transferências Correntes	840.000,00	0,01
Despesas De Capital	1.110.939.263,00	17,12
Investimentos	1.110.939.263,00	17,12

Órgão do Governo: Ministério Das Finanças

RECEITAS POR NATUREZA ECONÓMICA

Natureza	Valor	%
Total Geral:	24.040.559.020,00	100,00
Receitas Correntes	22.887.401.437,00	95,20
Receita Tributária	5.775.808.209,00	24,03
Impostos	2.611.515.376,00	10,86
Taxas Custas E Emolumentos	3.164.292.833,00	13,16
Receita Patrimonial	549.450.968,00	2,29
Receitas Imobiliárias	369.465.251,00	1,54
Rendimentos De Participações	179.985.717,00	0,75
Receitas Correntes Diversas	16.562.142.260,00	68,89
Multas Fiscais	15.657.587.158,00	65,13
Multas E Outras Penalidades Aduaneiras	904.555.102,00	3,76
Receitas De Capital	1.153.157.583,00	4,80
Alienação	1.153.157.583,00	4,80
Alienação De Empresas	1.153.157.583,00	4,80

DESPESAS POR NATUREZA ECONÓMICA

Natureza	Valor	%
Total Geral:	148.751.248.808,00	100,00
Despesas Correntes	104.869.296.308,00	70,50
Despesas Com O Pessoal	21.447.043.458,00	14,42
Despesas Com O Pessoal Civil	21.447.043.458,00	14,42
Contribuições Do Empregador	1.600.164.752,00	1,08
Contribuições Do Empregador Para A Segurança Social	1.595.021.459,00	1,07
Outras Contribuições Do Empregador	5.143.293,00	0,00
Despesas Em Bens E Serviços	81.802.846.654,00	54,99
Bens	5.932.009.738,00	3,99
Serviços	75.870.836.916,00	51,01
Subsídios E Transferências Correntes	19.241.444,00	0,01
Transferências Correntes	19.241.444,00	0,01
Despesas De Capital	43.881.952.500,00	29,50
Investimentos	43.556.888.918,00	29,28
Aquisição De Bens De Capital Fixo	43.016.456.537,00	28,92
Compra De Activos Intangíveis	540.432.381,00	0,36
Despesas De Capital Financeiro	296.356.821,00	0,20
Aplicação Em Activos Financeiros	296.356.821,00	0,20
Outras Despesas De Capital	28.706.761,00	0,02

DESPESAS POR FUNÇÃO

Função	Valor	%
Total Geral	148.751.248.808,00	100,00
Serviços Públicos Gerais	108.451.097.932,00	72,91
Orgãos Executivos	104.631.008,00	0,07
Assuntos Financeiros E Fiscais	108.346.466.924,00	72,84
Protecção Social	14.298.932.578,00	9,61

Função	Valor	%
Habitação	14.298.932.578,00	9,61
Habitação E Serviços Comunitários	5.391.068.172,00	3,62
Infra-Estrutura Urbana	5.391.068.172,00	3,62
Assuntos Económicos	20.610.150.126,00	13,86
Transportes	7.312.448.780,00	4,92
Transporte Fluvial	7.312.448.780,00	4,92
Indústria Extractiva, Transformadora E Construção	2.203.687.654,00	1,48
Construção	2.203.687.654,00	1,48
Assuntos Económicos Gerais, Comerciais E Laborais	11.094.013.692,00	7,46
Assuntos Económicos E Comerciais Em Geral	11.094.013.692,00	7,46

DESPESAS POR PROGRAMA

Programa / Projecto	Valor	%
Total Geral	148.751.248.808,00	100,00
Acções Correntes	96.667.840.844,00	64,99
Administração Geral	23.064.449.654,00	15,51
Operação E Manutenção Geral Dos Serviços	73.603.391.190,00	49,48
Capacitação Institucional E Valorização Dos Recursos Humanos	38.393.096,00	0,03
Implementação Do Plano De Formação De Quadros	38.393.096,00	0,03
Construção E Reabilitação De Edifícios Públicos E Equipamentos Sociais	6.793.687.656,00	4,57
Construção E Apetrechamento Do Novo Edifício Ministério Das Finanças	4.590.000.002,00	3,09
Construção Infraestruturas Da Centralidade Do Kilamba Kk 5000/Sonip	2.203.687.654,00	1,48
Desenvolvimento Da Rede Urbana	801.068.170,00	0,54
Implementação De Infraestruturas Públicas - Ffh	801.068.170,00	0,54
Desenvolvimento E Melhoria Das Infraestruturas De Transportes	7.312.448.780,00	4,92
Assistencia Técnica E Consultoria	7.312.448.780,00	4,92
Habitação	14.298.932.578,00	9,61
Construção Da Centralidade Da Carreira De Tiro E Respectivas Infra-Estruturas (Malanje)	1.807.694.985,00	1,22
Construção Da Centralidade De Mbanza Congo E Respectivas Infra-Estruturas (Zaire)	1.093.000.000,00	0,73
Construção Da Centralidade De Saurimo E Respectivas Infra-Estruturas (Lunda Sul)	1.818.000.000,00	1,22
Construção Da Centralidade Do Cazengo E Respectivas Infra-Estruturas (Cuanza Norte)	1.818.000.000,00	1,22
Construção Das Infraestruturas Externas Da Centralidade Do Lobito (Benguela)	1.099.000.000,00	0,74
Construção De Urbanização De 120 Casas – Huambo	830.530.613,00	0,56
Construção De Urbanização De 150 Casas - Cabinda	1.603.000.000,00	1,08
Construção De Urbanização De 189 Casas No Camama – Luanda	1.308.210.000,00	0,88
Construção Do Edifício Da Restinga No Lobito	169.716.303,00	0,11
Construção Infraestruturas Externas Centralidade Da Quilemba-Lubango	1.716.360.677,00	1,15
Reabilitação Do Bloco 8 Na Urbanização Capari	1.035.420.000,00	0,70
Melhoria Da Gestão Das Finanças Públicas	22.838.877.684,00	15,35
Acções De Auditoria, Monitoria E Divulgação Da Capacidade De Arrecadação De Receitas Fiscais	1.901.250.000,00	1,28
Aquisição Sistema Integrado Gestão Tributária Da Agt	1.469.073.534,00	0,99
Encargos Com A Cnca	44.709.158,00	0,03
Fornecimento, Instalação E Manutenção Do Sistema Informático Integrado Da Administração Geral Tributária	11.640.232.632,00	7,83
Implementação Do Sistema Nacional De Contratação Pública - Plataforma Electrónica	81.555.125,00	0,05
Reestruturação E Modernização Do Posto Fronteiriço De Chissanda	1.540.411.447,00	1,04
Reestruturação E Modernização Do Posto Fronteiriço De Kimbata	1.540.411.447,00	1,04
Reestruturação E Modernização Do Posto Fronteiriço De Massabi	1.540.411.447,00	1,04

Programa / Projecto	Valor	%
Reestruturação E Modernização Do Posto Fronteiriço Do Luau	1.540.411.447,00	1,04
Reestruturação E Modernização Do Posto Fronteiriço Do Luvo	1.540.411.447,00	1,04

PROJECTOS DE INVESTIMENTOS PÚBLICOS CENTRAL - OUTROS PROJECTOS

Província / Projecto / Actividade	Valor
Total Geral	42.705.051.805,00
Bengo	1.035.420.000,00
Reabilitação Do Bloco 8 Na Urbanização Capari	1.035.420.000,00
Benguela	1.268.716.303,00
Construção Das Infraestruturas Externas Da Centralidade Do Lobito (Benguela)	1.099.000.000,00
Construção Do Edifício Da Restinga No Lobito	169.716.303,00
Cabinda	3.143.411.447,00
Construção De Urbanização De 150 Casas - Cabinda	1.603.000.000,00
Reestruturação E Modernização Do Posto Fronteiriço De Massabi	1.540.411.447,00
Cuanza Norte	1.818.000.000,00
Construção Da Centralidade Do Cazengo E Respectivas Infra-Estruturas (Cuanza Norte)	1.818.000.000,00
Estrutura Central	13.109.306.166,00
Aquisição Sistema Integrado Gestão Tributária Da Agt	1.469.073.534,00
Fornecimento, Instalação E Manutenção Do Sistema Informático Integrado Da Administração Geral Tributária	11.640.232.632,00
Huambo	830.530.613,00
Construção De Urbanização De 120 Casas – Huambo	830.530.613,00
Huíla	1.716.360.677,00
Construção Infraestruturas Externas Centralidade Da Quilemba-Lubango	1.716.360.677,00
Luanda	8.902.965.826,00
Construção De Urbanização De 189 Casas No Camama – Luanda	1.308.210.000,00
Construção E Apetrechamento Do Novo Edifício Ministério Das Finanças	4.590.000.002,00
Construção Infraestruturas Da Centralidade Do Kilamba Kk 5000/Sonip	2.203.687.654,00
Implementação De Infraestruturas Públicas - Fth	801.068.170,00
Lunda Norte	1.540.411.447,00
Reestruturação E Modernização Do Posto Fronteiriço De Chissanda	1.540.411.447,00
Lunda Sul	1.818.000.000,00
Construção Da Centralidade De Saurimo E Respectivas Infra-Estruturas (Lunda Sul)	1.818.000.000,00
Malange	1.807.694.985,00
Construção Da Centralidade Da Carreira De Tiro E Respectivas Infra-Estruturas (Malanje)	1.807.694.985,00
Moxico	1.540.411.447,00
Reestruturação E Modernização Do Posto Fronteiriço Do Luau	1.540.411.447,00
Uíge	1.540.411.447,00
Reestruturação E Modernização Do Posto Fronteiriço De Kimbata	1.540.411.447,00
Zaire	2.633.411.447,00
Construção Da Centralidade De Mbanza Congo E Respectivas Infra-Estruturas (Zaire)	1.093.000.000,00
Reestruturação E Modernização Do Posto Fronteiriço Do Luvo	1.540.411.447,00

DESPESAS DE NATUREZA POR UNIDADE ORÇAMENTAL

Unidade Orçamental / Natureza	Valor	%
Administração Geral Tributária	53.539.328.091,00	100,00
Despesas Correntes	35.216.903.583,00	65,78
Despesas Com O Pessoal	10.577.665.669,00	19,76
Contribuições Do Empregador	745.556.379,00	1,39

Unidade Orçamental / Natureza	Valor	%
Despesas Em Bens E Serviços	23.893.451.099,00	44,63
Subsídios E Transferências Correntes	230.436,00	0,00
Despesas De Capital	18.322.424.508,00	34,22
Investimentos	18.322.424.508,00	34,22
Agência Angolana De Regulação E Supervisão De Seguros	2.532.211.108,00	100,00
Despesas Correntes	2.216.782.439,00	87,54
Despesas Com O Pessoal	1.094.715.682,00	43,23
Contribuições Do Empregador	80.628.880,00	3,18
Despesas Em Bens E Serviços	1.041.437.877,00	41,13
Despesas De Capital	315.428.669,00	12,46
Investimentos	315.428.669,00	12,46
Autoridade Reguladora Da Concorrência	328.669.885,00	100,00
Despesas Correntes	303.429.893,00	92,32
Despesas Com O Pessoal	179.652.565,00	54,66
Contribuições Do Empregador	11.468.218,00	3,49
Despesas Em Bens E Serviços	111.986.310,00	34,07
Subsídios E Transferências Correntes	322.800,00	0,10
Despesas De Capital	25.239.992,00	7,68
Investimentos	25.239.992,00	7,68
Comissão Do Mercado De Capitais	5.277.738.749,00	100,00
Despesas Correntes	4.706.666.368,00	89,18
Despesas Com O Pessoal	2.958.256.011,00	56,05
Contribuições Do Empregador	238.407.338,00	4,52
Despesas Em Bens E Serviços	1.508.853.167,00	28,59
Subsídios E Transferências Correntes	1.149.852,00	0,02
Despesas De Capital	571.072.381,00	10,82
Investimentos	571.072.381,00	10,82
Delegação Provincial De Finanças Da Huíla	270.314.167,00	100,00
Despesas Correntes	247.926.974,00	91,72
Despesas Com O Pessoal	143.831.048,00	53,21
Contribuições Do Empregador	15.005.325,00	5,55
Despesas Em Bens E Serviços	88.973.001,00	32,91
Subsídios E Transferências Correntes	117.600,00	0,04
Despesas De Capital	22.387.193,00	8,28
Investimentos	22.387.193,00	8,28
Delegação Provincial De Finanças Da Lunda-Norte	160.478.689,00	100,00
Despesas Correntes	160.478.689,00	100,00
Despesas Com O Pessoal	54.956.013,00	34,25
Contribuições Do Empregador	5.020.558,00	3,13
Despesas Em Bens E Serviços	100.480.368,00	62,61
Subsídios E Transferências Correntes	21.750,00	0,01
Delegação Provincial De Finanças Da Lunda-Sul	213.759.003,00	100,00
Despesas Correntes	209.884.003,00	98,19
Despesas Com O Pessoal	110.000.000,00	51,46
Contribuições Do Empregador	12.252.514,00	5,73
Despesas Em Bens E Serviços	87.631.489,00	41,00
Despesas De Capital	3.875.000,00	1,81

Unidade Orçamental / Natureza	Valor	%
Investimentos	3.875.000,00	1,81
Delegação Provincial De Finanças De Benguela	311.431.315,00	100,00
Despesas Correntes	301.966.816,00	96,96
Despesas Com O Pessoal	189.185.693,00	60,75
Contribuições Do Empregador	19.000.000,00	6,10
Despesas Em Bens E Serviços	93.761.123,00	30,11
Subsídios E Transferências Correntes	20.000,00	0,01
Despesas De Capital	9.464.499,00	3,04
Investimentos	9.464.499,00	3,04
Delegação Provincial De Finanças De Cabinda	185.609.752,00	100,00
Despesas Correntes	156.431.704,00	84,28
Despesas Com O Pessoal	76.754.405,00	41,35
Contribuições Do Empregador	5.391.084,00	2,90
Despesas Em Bens E Serviços	74.286.215,00	40,02
Despesas De Capital	29.178.048,00	15,72
Investimentos	29.178.048,00	15,72
Delegação Provincial De Finanças De Luanda	251.871.133,00	100,00
Despesas Correntes	227.374.683,00	90,27
Despesas Com O Pessoal	135.966.320,00	53,98
Contribuições Do Empregador	9.531.783,00	3,78
Despesas Em Bens E Serviços	78.876.580,00	31,32
Subsídios E Transferências Correntes	3.000.000,00	1,19
Despesas De Capital	24.496.450,00	9,73
Investimentos	24.496.450,00	9,73
Delegação Provincial De Finanças De Malanje	201.425.223,00	100,00
Despesas Correntes	185.033.977,00	91,86
Despesas Com O Pessoal	98.824.700,00	49,06
Contribuições Do Empregador	9.000.000,00	4,47
Despesas Em Bens E Serviços	72.673.277,00	36,08
Subsídios E Transferências Correntes	4.536.000,00	2,25
Despesas De Capital	16.391.246,00	8,14
Outras Despesas De Capital	14.391.246,00	7,14
Investimentos	2.000.000,00	0,99
Delegação Provincial De Finanças Do Bengo	317.352.810,00	100,00
Despesas Correntes	224.461.410,00	70,73
Despesas Com O Pessoal	115.100.000,00	36,27
Contribuições Do Empregador	9.531.518,00	3,00
Despesas Em Bens E Serviços	98.329.892,00	30,98
Subsídios E Transferências Correntes	1.500.000,00	0,47
Despesas De Capital	92.891.400,00	29,27
Outras Despesas De Capital	14.315.515,00	4,51
Investimentos	78.575.885,00	24,76
Delegação Provincial De Finanças Do Bié	250.353.342,00	100,00
Despesas Correntes	243.220.153,00	97,15
Despesas Com O Pessoal	152.459.222,00	60,90
Contribuições Do Empregador	14.945.922,00	5,97
Despesas Em Bens E Serviços	75.515.009,00	30,16

Unidade Orçamental / Natureza	Valor	%
Subsídios E Transferências Correntes	300.000,00	0,12
Despesas De Capital	7.133.189,00	2,85
Investimentos	7.133.189,00	2,85
Delegação Provincial De Finanças Do C.Cubango	233.895.712,00	100,00
Despesas Correntes	191.489.712,00	81,87
Despesas Com O Pessoal	84.089.744,00	35,95
Contribuições Do Empregador	6.000.000,00	2,57
Despesas Em Bens E Serviços	100.899.968,00	43,14
Subsídios E Transferências Correntes	500.000,00	0,21
Despesas De Capital	42.406.000,00	18,13
Investimentos	42.406.000,00	18,13
Delegação Provincial De Finanças Do Cuanza-Norte	143.920.584,00	100,00
Despesas Correntes	137.920.584,00	95,83
Despesas Com O Pessoal	60.369.736,00	41,95
Contribuições Do Empregador	3.928.339,00	2,73
Despesas Em Bens E Serviços	73.540.207,00	51,10
Subsídios E Transferências Correntes	82.302,00	0,06
Despesas De Capital	6.000.000,00	4,17
Investimentos	6.000.000,00	4,17
Delegação Provincial De Finanças Do Cuanza-Sul	211.176.233,00	100,00
Despesas Correntes	205.925.249,00	97,51
Despesas Com O Pessoal	109.884.714,00	52,03
Contribuições Do Empregador	7.094.008,00	3,36
Despesas Em Bens E Serviços	88.946.527,00	42,12
Despesas De Capital	5.250.984,00	2,49
Investimentos	5.250.984,00	2,49
Delegação Provincial De Finanças Do Cunene	212.044.671,00	100,00
Despesas Correntes	190.901.169,00	90,03
Despesas Com O Pessoal	85.564.194,00	40,35
Contribuições Do Empregador	6.467.713,00	3,05
Despesas Em Bens E Serviços	98.660.463,00	46,53
Subsídios E Transferências Correntes	208.799,00	0,10
Despesas De Capital	21.143.502,00	9,97
Investimentos	21.143.502,00	9,97
Delegação Provincial De Finanças Do Huambo	302.832.071,00	100,00
Despesas Correntes	279.044.071,00	92,14
Despesas Com O Pessoal	159.967.363,00	52,82
Contribuições Do Empregador	16.916.500,00	5,59
Despesas Em Bens E Serviços	97.956.707,00	32,35
Subsídios E Transferências Correntes	4.203.501,00	1,39
Despesas De Capital	23.788.000,00	7,86
Investimentos	23.788.000,00	7,86
Delegação Provincial De Finanças Do Moxico	219.281.779,00	100,00
Despesas Correntes	197.355.049,00	90,00
Despesas Com O Pessoal	88.343.267,00	40,29
Contribuições Do Empregador	5.799.974,00	2,64
Despesas Em Bens E Serviços	102.968.208,00	46,96

Unidade Orçamental / Natureza	Valor	%
Subsídios E Transferências Correntes	243.600,00	0,11
Despesas De Capital	21.926.730,00	10,00
Investimentos	21.926.730,00	10,00
Delegação Provincial De Finanças Do Namibe	203.526.774,00	100,00
Despesas Correntes	164.805.146,00	80,97
Despesas Com O Pessoal	94.788.393,00	46,57
Contribuições Do Empregador	6.440.787,00	3,16
Despesas Em Bens E Serviços	63.207.806,00	31,06
Subsídios E Transferências Correntes	368.160,00	0,18
Despesas De Capital	38.721.628,00	19,03
Investimentos	38.721.628,00	19,03
Delegação Provincial De Finanças Do Uíge	200.136.313,00	100,00
Despesas Correntes	195.136.313,00	97,50
Despesas Com O Pessoal	82.482.818,00	41,21
Contribuições Do Empregador	5.487.974,00	2,74
Despesas Em Bens E Serviços	107.165.521,00	53,55
Despesas De Capital	5.000.000,00	2,50
Investimentos	5.000.000,00	2,50
Delegação Provincial De Finanças Do Zaire	244.650.337,00	100,00
Despesas Correntes	240.800.337,00	98,43
Despesas Com O Pessoal	76.827.659,00	31,40
Contribuições Do Empregador	9.086.574,00	3,71
Despesas Em Bens E Serviços	154.801.104,00	63,27
Subsídios E Transferências Correntes	85.000,00	0,03
Despesas De Capital	3.850.000,00	1,57
Investimentos	3.850.000,00	1,57
Fundo De Fomento Habitacional	24.041.251.000,00	100,00
Despesas Correntes	7.284.804.687,00	30,30
Despesas Com O Pessoal	309.650.632,00	1,29
Contribuições Do Empregador	39.912.657,00	0,17
Despesas Em Bens E Serviços	6.935.241.398,00	28,85
Despesas De Capital	16.756.446.313,00	69,70
Investimentos	16.756.446.313,00	69,70
Instituto De Gestão De Activos E Participações Do Estado	2.502.712.896,00	100,00
Despesas Correntes	1.595.821.700,00	63,76
Despesas Com O Pessoal	344.778.756,00	13,78
Contribuições Do Empregador	16.857.050,00	0,67
Despesas Em Bens E Serviços	1.233.834.250,00	49,30
Subsídios E Transferências Correntes	351.644,00	0,01
Despesas De Capital	906.891.196,00	36,24
Investimentos	610.534.375,00	24,39
Despesas De Capital Financeiro	296.356.821,00	11,84
Instituto De Supervisão De Jogos	1.934.497.027,00	100,00
Despesas Correntes	1.074.004.135,00	55,52
Despesas Com O Pessoal	114.156.117,00	5,90
Contribuições Do Empregador	4.100.932,00	0,21
Despesas Em Bens E Serviços	955.747.086,00	49,41

Unidade Orçamental / Natureza	Valor	%
Despesas De Capital	860.492.892,00	44,48
Investimentos	860.492.892,00	44,48
Ministério Das Finanças	12.054.853.443,00	100,00
Despesas Correntes	6.967.233.137,00	57,80
Despesas Com O Pessoal	2.659.018.127,00	22,06
Contribuições Do Empregador	221.000.000,00	1,83
Despesas Em Bens E Serviços	4.087.215.010,00	33,91
Despesas De Capital	5.087.620.306,00	42,20
Investimentos	5.087.620.306,00	42,20
Serviço De Tecnologias De Informação E Comunicação Das Finanças Públic	40.918.072.839,00	100,00
Despesas Correntes	40.515.533.684,00	99,02
Despesas Com O Pessoal	738.935.966,00	1,81
Contribuições Do Empregador	35.000.000,00	0,09
Despesas Em Bens E Serviços	39.739.597.718,00	97,12
Subsídios E Transferências Correntes	2.000.000,00	0,00
Despesas De Capital	402.539.155,00	0,98
Investimentos	402.539.155,00	0,98
Serviço Nacional Da Contratação Pública	803.918.022,00	100,00
Despesas Correntes	623.612.897,00	77,57
Despesas Com O Pessoal	245.343.211,00	30,52
Contribuições Do Empregador	21.910.304,00	2,73
Despesas Em Bens E Serviços	356.359.382,00	44,33
Despesas De Capital	180.305.125,00	22,43
Investimentos	180.305.125,00	22,43
Unidade De Gestão Da Dívida Pública	683.935.840,00	100,00
Despesas Correntes	604.347.746,00	88,36
Despesas Com O Pessoal	305.475.433,00	44,66
Contribuições Do Empregador	18.422.421,00	2,69
Despesas Em Bens E Serviços	280.449.892,00	41,01
Despesas De Capital	79.588.094,00	11,64
Investimentos	79.588.094,00	11,64

Órgão do Governo: Ministério Da Administração Do Território

RECEITAS POR NATUREZA ECONÓMICA

Natureza	Valor	%
Total Geral:	1.789.610.749,00	100,00
Receitas Correntes	1.789.610.749,00	100,00
Receita Tributária	1.789.610.749,00	100,00
Taxas Custas E Emolumentos	1.789.610.749,00	100,00

DESPESAS POR NATUREZA ECONÓMICA

Natureza	Valor	%
Total Geral:	79.421.523.711,00	100,00
Despesas Correntes	58.917.579.020,00	74,18
Despesas Com O Pessoal	1.089.600.092,00	1,37
Despesas Com O Pessoal Civil	1.089.600.092,00	1,37
Contribuições Do Empregador	63.218.601,00	0,08
Contribuições Do Empregador Para A Segurança Social	63.218.601,00	0,08
Despesas Em Bens E Serviços	22.591.688.370,00	28,45
Bens	1.827.481.160,00	2,30
Serviços	20.764.207.210,00	26,14
Subsídios E Transferências Correntes	35.173.071.957,00	44,29
Transferências Correntes	35.173.071.957,00	44,29
Despesas De Capital	20.503.944.691,00	25,82
Investimentos	20.503.944.691,00	25,82
Aquisição De Bens De Capital Fixo	20.503.944.691,00	25,82

DESPESAS POR FUNÇÃO

Função	Valor	%
Total Geral	79.421.523.711,00	100,00
Serviços Públicos Gerais	33.656.402.424,00	42,38
Órgãos Executivos	33.656.402.424,00	42,38
Protecção Social	45.623.112.231,00	57,44
Outros Serviços De Protecção Social	45.623.112.231,00	57,44
Assuntos Económicos	142.009.056,00	0,18
Indústria Extractiva, Transformadora E Construção	142.009.056,00	0,18
Construção	142.009.056,00	0,18

DESPESAS POR PROGRAMA

Programa / Projecto	Valor	%
Total Geral	79.421.523.711,00	100,00
Ações Correntes	2.112.976.748,00	2,66
Administração Geral	1.153.614.402,00	1,45
Celebração De Datas Comemorativas	63.368.220,00	0,08
Operação E Manutenção Geral Dos Serviços	895.994.126,00	1,13
Capacitação Institucional E Valorização Dos Recursos Humanos	33.727.617,00	0,04
Construção E Apetrechamento De Uma Residência T2 Vaiva Malongo, Chongoroi - Benguela	33.727.617,00	0,04
Construção E Reabilitação De Edifícios Públicos E Equipamentos Sociais	2.175.542.886,00	2,74
Conclusão, Da Administração Municipal De Talatona E Da Infraestrutura Do Camama	227.082.217,00	0,29
Manutenção Do Palácio Do Reino Do Bailundo	142.009.056,00	0,18

Programa / Projecto	Valor	%
Reabilitação Da Administração Municipal De Kiwaba Nzoji Na Província De Malanje	64.516.129,00	0,08
Reabilitação, Ampliação E Apetrechamento Da Administração Da Baía Farta Na Província De Benguela	64.516.129,00	0,08
Reabilitação, Ampliação E Apetrechamento Da Administração Municipal Da Quilenda Na Província Do Cuanza Sul	64.516.129,00	0,08
Reabilitação, Ampliação E Apetrechamento Da Administração Municipal De Alto Cauãle Na Província Do Uíge	64.516.129,00	0,08
Reabilitação, Ampliação E Apetrechamento Da Administração Municipal De Alto Zambeze Na Província De Moxico	64.516.129,00	0,08
Reabilitação, Ampliação E Apetrechamento Da Administração Municipal De Banga Na Província Do Cuanza-Norte	64.516.129,00	0,08
Reabilitação, Ampliação E Apetrechamento Da Administração Municipal De Bolongongo Na Província Do Cuanza-Norte	64.516.129,00	0,08
Reabilitação, Ampliação E Apetrechamento Da Administração Municipal De Catumbela Na Província De Benguela	64.516.129,00	0,08
Reabilitação, Ampliação E Apetrechamento Da Administração Municipal De Chongoroi Na Província De Benguela	64.516.129,00	0,08
Reabilitação, Ampliação E Apetrechamento Da Administração Municipal De Golungo Alto Na Província De Cuanza Norte	64.516.129,00	0,08
Reabilitação, Ampliação E Apetrechamento Da Administração Municipal De Marimba Na Província De Malanje	64.516.129,00	0,08
Reabilitação, Ampliação E Apetrechamento Da Administração Municipal De Mavinga Na Província Do Cuando Cubango	64.516.129,00	0,08
Reabilitação, Ampliação E Apetrechamento Da Administração Municipal De Mucaba Na Província Do Uíge	64.516.130,00	0,08
Reabilitação, Ampliação E Apetrechamento Da Administração Municipal De Nancova Na Província De Cuando Cubango	64.516.129,00	0,08
Reabilitação, Ampliação E Apetrechamento Da Administração Municipal De Porto Amboim Na Província De Cuanza Sul	64.516.129,00	0,08
Reabilitação, Ampliação E Apetrechamento Da Administração Municipal De Quela Na Província De Malanje	64.516.129,00	0,08
Reabilitação, Ampliação E Apetrechamento Da Administração Municipal De Samba Cajú Na Província Do Cuanza-Norte	64.516.129,00	0,08
Reabilitação, Ampliação E Apetrechamento Da Administração Municipal Do Amboim Na Província Do Cuanza Sul	64.516.129,00	0,08
Reabilitação, Ampliação E Apetrechamento Da Administração Municipal Do Calai Na Província Do Cuando Cuabango	64.516.129,00	0,08
Reabilitação, Ampliação E Apetrechamento Da Administração Municipal Do Cuchi Na Província Do Cuando Cubango	64.516.129,00	0,08
Reabilitação, Ampliação E Apetrechamento Da Administração Municipal Do Ecuinha Na Província Do Huambo	64.516.129,00	0,08
Reabilitação, Ampliação E Apetrechamento Da Administração Municipal Do Libolo Na Província Do Cuanza Sul	64.516.129,00	0,08
Reabilitação, Ampliação E Apetrechamento Da Administração Municipal Do Luau Na Província De Moxico	64.516.129,00	0,08
Reabilitação, Ampliação E Apetrechamento Da Administração Municipal Do Lucapa Na Província Da Lunda Norte	64.516.129,00	0,08
Reabilitação, Ampliação E Apetrechamento Da Administração Municipal Do Luquembo Na Província De Malanje	64.516.129,00	0,08
Reabilitação, Ampliação E Apetrechamento Da Administração Municipal Do Mucari, Na Província De Malanje	64.516.129,00	0,08
Reabilitação, Ampliação E Apetrechamento Da Administração Municipal Do Mungo Na Província Do Huambo	64.516.129,00	0,08
Reabilitação, Ampliação E Apetrechamento Da Administração Municipal Do Songo, Na Província Do Uíge	64.516.129,00	0,08
Descentralização E Implementação Das Autarquias Locais	13.425.593.607,00	16,90
Conclusão Do Levantamento Dos Ilustres Da Pátria Nos 35 Municípios Com Estrutura Orgânica	396.308.635,00	0,50
Construção De Infra Estruturas Autarquicas Belas	1.227.082.217,00	1,55
Construção De Infra Estruturas Autarquicas Cacongo	1.227.082.217,00	1,55
Construção De Infra Estruturas Autarquicas Catumbela - Benguela	1.227.082.217,00	1,55

Programa / Projecto	Valor	%
Construção De Infra Estruturas Autarquicas Cuanhama	1.227.082.217,00	1,55
Construção De Infra Estruturas Autarquicas Cuito	1.227.082.217,00	1,55
Construção De Infra Estruturas Autarquicas Menongue - Cuando Cubango	1.227.082.217,00	1,55
Construção De Infra Estruturas Autarquicas Negage	1.227.082.217,00	1,55
Construção De Infra Estruturas Autarquicas Saurimo	227.082.217,00	0,29
Construção E Apetrechamento De Complexos Residencias Administrativos Kunda Dya Baze - Malanje	111.111.111,00	0,14
Construção E Apetrechamento De Complexos Residencias Administrativos Luacano - Moxico	111.111.111,00	0,14
Construção E Apetrechamento De Complexos Residencias Administrativos Marimba - Malanje	111.111.111,00	0,14
Construção E Apetrechamento De Complexos Residencias Administrativos Belize - Cabinda	111.111.111,00	0,14
Construção E Apetrechamento De Complexos Residencias Administrativos Bucu Zau - Cabinda	111.111.111,00	0,14
Construção E Apetrechamento De Complexos Residencias Administrativos Cambulo - Lunda-Norte	111.111.111,00	0,14
Construção E Apetrechamento De Complexos Residencias Administrativos Camucuío	111.111.111,00	0,14
Construção E Apetrechamento De Complexos Residencias Administrativos Cassongue - Cuanza-Sul	111.111.111,00	0,14
Construção E Apetrechamento De Complexos Residencias Administrativos Caungula - Lunda-Norte	111.111.111,00	0,14
Construção E Apetrechamento De Complexos Residencias Administrativos Chipindo - Huíla	111.111.111,00	0,14
Construção E Apetrechamento De Complexos Residencias Administrativos Chongorói - Benguela	111.111.111,00	0,14
Construção E Apetrechamento De Complexos Residencias Administrativos Cuemba - Bié	111.111.111,00	0,14
Construção E Apetrechamento De Complexos Residencias Administrativos Cuito Cuanavale - Cuando Cubango	111.111.111,00	0,14
Construção E Apetrechamento De Complexos Residencias Administrativos Curoca - Cunene	111.111.111,00	0,14
Construção E Apetrechamento De Complexos Residencias Administrativos Cuvango - Huíla	111.111.111,00	0,14
Construção E Apetrechamento De Complexos Residencias Administrativos Cuvelai - Cunene	111.111.111,00	0,14
Construção E Apetrechamento De Complexos Residencias Administrativos Dala - Lunda-Sul	111.111.111,00	0,14
Construção E Apetrechamento De Complexos Residencias Administrativos Dembos - Bengo	111.111.111,00	0,14
Construção E Apetrechamento De Complexos Residencias Administrativos Dirico - Cuando Cubango	111.111.111,00	0,14
Construção E Apetrechamento De Complexos Residencias Administrativos Golungo Alto - Cuanza-Norte	111.111.111,00	0,14
Construção E Apetrechamento De Complexos Residencias Administrativos Londuimbali - Huambo	111.111.111,00	0,14
Construção E Apetrechamento De Complexos Residencias Administrativos Longonjo - Huambo	111.111.111,00	0,14
Construção E Apetrechamento De Complexos Residencias Administrativos Lóvua - Lunda-Norte	111.111.111,00	0,14
Construção E Apetrechamento De Complexos Residencias Administrativos Lucala - Cuanza-Norte	111.111.111,00	0,14
Construção E Apetrechamento De Complexos Residencias Administrativos Luchazes - Moxico	111.111.111,00	0,14
Construção E Apetrechamento De Complexos Residencias Administrativos Mavinga - Cuando Cubango	111.111.111,00	0,14
Construção E Apetrechamento De Complexos Residencias Administrativos Mussende - Cuanza-Sul	111.111.111,00	0,14
Construção E Apetrechamento De Complexos Residencias Administrativos Nóqui - Zaire	111.111.111,00	0,14
Construção E Apetrechamento De Complexos Residencias Administrativos Pango Alúquem - Bengo	111.111.111,00	0,14
Construção E Apetrechamento De Complexos Residencias Administrativos Pombo - Uíge	111.111.111,00	0,14
Construção E Apetrechamento De Complexos Residencias Administrativos Quimbele - Uíge	111.111.111,00	0,14
Construção E Apetrechamento De Complexos Residencias Administrativos Quirima - Malanje	111.111.111,00	0,14
Construção E Apetrechamento De Complexos Residencias Administrativos Rivungo - Cuando Cubango	111.111.111,00	0,14
Construção E Apetrechamento De Complexos Residencias Administrativos Samba Cajú - Cuanza-Norte	111.111.111,00	0,14
Construção E Apetrechamento De Complexos Residencias Administrativos Tomboco - Zaire	111.111.111,00	0,14
Construção E Apetrechamento De Complexos Residencias Administrativos Virei - Namibe	111.111.111,00	0,14
Estudos Para Construção Das Infraestruturas Autarquicas - Complexos Residenciais Administrativos	111.111.111,00	0,14
Operações De Registo Eleitoral.	37.000.000,00	0,05

Programa / Projecto	Valor	%
Reabilitação E Apetrechamento Das Administrações Municipais	64.516.129,00	0,08
Desenvolvimento Da Logística E Da Distribuição	17.921.160,00	0,02
Reabilitação Da Base Logística De Viana	17.921.160,00	0,02
Desenvolvimento Local E Combate A Pobreza	45.061.039.528,00	56,74
Fortalecimento Da Protecção Social - Transferências Sociais Monetárias (Kwenda)	45.061.039.528,00	56,74
Melhoria Da Qualidade E Desenvolvimento Do Ensino Primário	227.944.137,00	0,29
Construção Apetrechamento Escola 7 Salas Vaiva Malongo Chongoroi	227.944.137,00	0,29
Reforma Da Administração Local E Melhoria Dos Serviços Públicos A Nível Municipal	16.366.778.028,00	20,61
Construção E Apetrechamento Escritório Do Fundo De Apoio Social Lunda Sul	300.400.949,00	0,38
Gestão E Acompanhamento Das Acções No Ambito Do Piim	2.000.000.000,00	2,52
Implementação Do Balcão Unico De Atendimento Ao Publico (Buap) Nos Municípios.	2.041.000.000,00	2,57
Implementação Do Novo Procedimento De Concessão De Licenças E Concessão De Direitos	2.620.000.000,00	3,30
Implementação Do Sistema De Monitorização E Reporte Nos Municípios.	2.023.000.000,00	2,55
Revisão Dos Limites Geográficos Em 32 Municípios - Lei Da Divisão Politico-Administrativo .	7.382.377.079,00	9,30

PROJECTOS DE INVESTIMENTOS PÚBLICOS CENTRAL - PROJECTOS PIIM

Provincia / Projecto / Actividade	Valor
Total Geral	15.025.818.802,00
Bengo	222.222.222,00
Construção E Apetrechamento De Complexos Residencias Administrativos Dembos - Bengo	111.111.111,00
Construção E Apetrechamento De Complexos Residencias Administrativos Pango Alúquem - Bengo	111.111.111,00
Benguela	1.531.741.715,00
Construção De Infra Estruturas Autarquicas Catumbela - Benguela	1.227.082.217,00
Construção E Apetrechamento De Complexos Residencias Administrativos Chongorói - Benguela	111.111.111,00
Reabilitação, Ampliação E Apetrechamento Da Administração Da Baía Farta Na Provincia De Benguela	64.516.129,00
Reabilitação, Ampliação E Apetrechamento Da Administração Municipal De Catumbela Na Provincia De Benguela	64.516.129,00
Reabilitação, Ampliação E Apetrechamento Da Administração Municipal De Chongoroi Na Provincia De Benguela	64.516.129,00
Bié	1.338.193.328,00
Construção De Infra Estruturas Autarquicas Cuito	1.227.082.217,00
Construção E Apetrechamento De Complexos Residencias Administrativos Cuamba - Bié	111.111.111,00
Cabinda	1.449.304.439,00
Construção De Infra Estruturas Autarquicas Cacongo	1.227.082.217,00
Construção E Apetrechamento De Complexos Residencias Administrativos Belize - Cabinda	111.111.111,00
Construção E Apetrechamento De Complexos Residencias Administrativos Buco Zau - Cabinda	111.111.111,00
Cuando Cubango	1.929.591.177,00
Construção De Infra Estruturas Autarquicas Menongue - Cuando Cubango	1.227.082.217,00
Construção E Apetrechamento De Complexos Residencias Administrativos Cuito Cuanavale - Cuando Cubango	111.111.111,00
Construção E Apetrechamento De Complexos Residencias Administrativos Dirico - Cuando Cubango	111.111.111,00
Construção E Apetrechamento De Complexos Residencias Administrativos Mavinga - Cuando Cubango	111.111.111,00
Construção E Apetrechamento De Complexos Residencias Administrativos Rivungo - Cuando Cubango	111.111.111,00
Reabilitação, Ampliação E Apetrechamento Da Administração Municipal De Mavinga Na Provincia Do Cuando Cubango	64.516.129,00
Reabilitação, Ampliação E Apetrechamento Da Administração Municipal De Nancova Na Provincia De Cuando Cubango	64.516.129,00
Reabilitação, Ampliação E Apetrechamento Da Administração Municipal Do Calai Na Provincia Do Cuando Cuabango	64.516.129,00
Reabilitação, Ampliação E Apetrechamento Da Administração Municipal Do Cuchi Na Provincia Do Cuando Cubango	64.516.129,00
Cuanza Norte	591.397.849,00
Construção E Apetrechamento De Complexos Residencias Administrativos Golungo Alto - Cuanza-Norte	111.111.111,00

Provincia / Projecto / Actividade	Valor
Construção E Apetrechamento De Complexos Residencias Administrativos Lucala - Cuanza-Norte	111.111.111,00
Construção E Apetrechamento De Complexos Residencias Administrativos Samba Cajú - Cuanza-Norte	111.111.111,00
Reabilitação, Ampliação E Apetrechamento Da Administração Municipal De Banga Na Provincia Do Cuanza-Norte	64.516.129,00
Reabilitação, Ampliação E Apetrechamento Da Administração Municipal De Bolongongo Na Provincia Do Cuanza-Norte	64.516.129,00
Reabilitação, Ampliação E Apetrechamento Da Administração Municipal De Golungo Alto Na Provincia De Cuanza Norte	64.516.129,00
Reabilitação, Ampliação E Apetrechamento Da Administração Municipal De Samba Cajú Na Provincia Do Cuanza-Norte	64.516.129,00
Cuanza Sul	480.286.738,00
Construção E Apetrechamento De Complexos Residencias Administrativos Cassongue - Cuanza-Sul	111.111.111,00
Construção E Apetrechamento De Complexos Residencias Administrativos Mussende - Cuanza-Sul	111.111.111,00
Reabilitação, Ampliação E Apetrechamento Da Administração Municipal Da Quilenda Na Provincia Do Cuanza Sul	64.516.129,00
Reabilitação, Ampliação E Apetrechamento Da Administração Municipal De Porto Amboim Na Provincia De Cuanza Sul	64.516.129,00
Reabilitação, Ampliação E Apetrechamento Da Administração Municipal Do Amboim Na Provincia Do Cuanza Sul	64.516.129,00
Reabilitação, Ampliação E Apetrechamento Da Administração Municipal Do Libolo Na Provincia Do Cuanza Sul	64.516.129,00
Cunene	1.449.304.439,00
Construção De Infra Estruturas Autarquicas Cuanhama	1.227.082.217,00
Construção E Apetrechamento De Complexos Residencias Administrativos Curoca - Cunene	111.111.111,00
Construção E Apetrechamento De Complexos Residencias Administrativos Cuvelai - Cunene	111.111.111,00
Estrutura Central	175.627.240,00
Estudos Para Construção Das Infraestruturas Autarquicas - Complexos Residenciais Administrativos	111.111.111,00
Reabilitação E Apetrechamento Das Administrações Municipais	64.516.129,00
Huambo	351.254.480,00
Construção E Apetrechamento De Complexos Residencias Administrativos Londuimbali - Huambo	111.111.111,00
Construção E Apetrechamento De Complexos Residencias Administrativos Longonjo - Huambo	111.111.111,00
Reabilitação, Ampliação E Apetrechamento Da Administração Municipal Do E Cunha Na Provincia Do Huambo	64.516.129,00
Reabilitação, Ampliação E Apetrechamento Da Administração Municipal Do Mungo Na Provincia Do Huambo	64.516.129,00
Huíla	222.222.222,00
Construção E Apetrechamento De Complexos Residencias Administrativos Chipindo - Huíla	111.111.111,00
Construção E Apetrechamento De Complexos Residencias Administrativos Cuvango - Huíla	111.111.111,00
Luanda	1.454.164.434,00
Conclusão, Da Administração Municipal De Talatona E Da Infraestrutura Do Camama	227.082.217,00
Construção De Infra Estruturas Autarquicas Belas	1.227.082.217,00
Lunda Norte	397.849.462,00
Construção E Apetrechamento De Complexos Residencias Administrativos Cambulo - Lunda-Norte	111.111.111,00
Construção E Apetrechamento De Complexos Residencias Administrativos Caungula - Lunda-Norte	111.111.111,00
Construção E Apetrechamento De Complexos Residencias Administrativos Lóvua - Lunda-Norte	111.111.111,00
Reabilitação, Ampliação E Apetrechamento Da Administração Municipal Do Lucapa Na Provincia Da Lunda Norte	64.516.129,00
Lunda Sul	338.193.328,00
Construção De Infra Estruturas Autarquicas Saurimo	227.082.217,00
Construção E Apetrechamento De Complexos Residencias Administrativos Dala - Lunda-Sul	111.111.111,00
Malange	655.913.978,00
Construção E Apetrechamento De Complexos Residencias Administrativos Kunda Dya Baze - Malanje	111.111.111,00
Construção E Apetrechamento De Complexos Residencias Administrativos Marimba - Malanje	111.111.111,00
Construção E Apetrechamento De Complexos Residencias Administrativos Quirima - Malanje	111.111.111,00
Reabilitação Da Administração Municipal De Kiwaba Nzoji Na Provincia De Malanje	64.516.129,00
Reabilitação, Ampliação E Apetrechamento Da Administração Municipal De Marimba Na Provincia De Malanje	64.516.129,00

Província / Projecto / Actividade	Valor
Reabilitação, Ampliação E Apetrechamento Da Administração Municipal De Quela Na Província De Malanje	64.516.129,00
Reabilitação, Ampliação E Apetrechamento Da Administração Municipal Do Luquembo Na Província De Malanje	64.516.129,00
Reabilitação, Ampliação E Apetrechamento Da Administração Municipal Do Mucari, Na Província De Malanje	64.516.129,00
Moxico	351.254.480,00
Construção E Apetrechamento De Complexos Residencias Administrativos Luacano - Moxico	111.111.111,00
Construção E Apetrechamento De Complexos Residencias Administrativos Luchazes - Moxico	111.111.111,00
Reabilitação, Ampliação E Apetrechamento Da Administração Municipal De Alto Zambeze Na Província De Moxico	64.516.129,00
Reabilitação, Ampliação E Apetrechamento Da Administração Municipal Do Luau Na Província De Moxico	64.516.129,00
Namibe	222.222.222,00
Construção E Apetrechamento De Complexos Residencias Administrativos Camucuo	111.111.111,00
Construção E Apetrechamento De Complexos Residencias Administrativos Virei - Namibe	111.111.111,00
Uíge	1.642.852.827,00
Construção De Infra Estruturas Autarquicas Negage	1.227.082.217,00
Construção E Apetrechamento De Complexos Residencias Administrativos Pombo - Uíge	111.111.111,00
Construção E Apetrechamento De Complexos Residencias Administrativos Quimbele - Uíge	111.111.111,00
Reabilitação, Ampliação E Apetrechamento Da Administração Municipal De Alto Cauãle Na Província Do Uíge	64.516.129,00
Reabilitação, Ampliação E Apetrechamento Da Administração Municipal De Mucaba Na Província Do Uíge	64.516.130,00
Reabilitação, Ampliação E Apetrechamento Da Administração Municipal Do Songo, Na Província Do Uíge	64.516.129,00
Zaire	222.222.222,00
Construção E Apetrechamento De Complexos Residencias Administrativos Nóqui - Zaire	111.111.111,00
Construção E Apetrechamento De Complexos Residencias Administrativos Tomboco - Zaire	111.111.111,00

PROJECTOS DE INVESTIMENTOS PÚBLICOS CENTRAL - OUTROS PROJECTOS

Província / Projecto / Actividade	Valor
Total Geral	579.993.863,00
Benguela	261.671.754,00
Construção Apetrechamento Escola 7 Salas Vaiva Malongo Chongoroi	227.944.137,00
Construção E Apetrechamento De Uma Residência T2 Vaiva Malongo, Chongoroi - Benguela	33.727.617,00
Luanda	17.921.160,00
Reabilitação Da Base Logística De Viana	17.921.160,00
Lunda Sul	300.400.949,00
Construção E Apetrechamento Escritório Do Fundo De Apoio Social Lunda Sul	300.400.949,00

DESPESAS DE NATUREZA POR UNIDADE ORÇAMENTAL

Unidade Orçamental / Natureza	Valor	%
Fundo De Apoio Social	45.763.112.231,00	100,00
Despesas Correntes	45.763.112.231,00	100,00
Despesas Com O Pessoal	92.000.000,00	0,20
Despesas Em Bens E Serviços	10.610.072.703,00	23,18
Subsídios E Transferências Correntes	35.061.039.528,00	76,61
Ministério Da Administração Do Território	33.658.411.480,00	100,00
Despesas Correntes	13.154.466.789,00	39,08
Despesas Com O Pessoal	997.600.092,00	2,96
Contribuições Do Empregador	63.218.601,00	0,19
Despesas Em Bens E Serviços	11.981.615.667,00	35,60
Subsídios E Transferências Correntes	112.032.429,00	0,33
Despesas De Capital	20.503.944.691,00	60,92
Investimentos	20.503.944.691,00	60,92

Órgão do Governo: Ministério Da Admin. Púb.Trabalho E Segurança Social

RECEITAS POR NATUREZA ECONÓMICA

Natureza	Valor	%
Total Geral:	341.943.272.096,00	100,00
Receitas Correntes	341.943.272.096,00	100,00
Receita Tributária	243.004.011.819,00	71,07
Taxas Custas E Emolumentos	3.411.565.491,00	1,00
Contribuições	239.592.446.328,00	70,07
Receita De Serviços	2.057.181.726,00	0,60
Receita De Serviços Diversos	2.057.181.726,00	0,60
Receitas Correntes Diversas	96.882.078.551,00	28,33
Multas E Penalidades	482.365.970,00	0,14
Juros Diversos	96.133.175.942,00	28,11
Outras Receitas Correntes	266.536.639,00	0,08

DESPESAS POR NATUREZA ECONÓMICA

Natureza	Valor	%
Total Geral:	355.932.620.378,00	100,00
Despesas Correntes	330.668.061.992,00	92,90
Despesas Com O Pessoal	17.786.259.161,00	5,00
Despesas Com O Pessoal Civil	17.786.259.161,00	5,00
Contribuições Do Empregador	864.561.289,00	0,24
Contribuições Do Empregador Para A Segurança Social	864.561.289,00	0,24
Despesas Em Bens E Serviços	68.746.655.628,00	19,31
Bens	9.490.450.489,00	2,67
Serviços	59.256.205.139,00	16,65
Subsídios E Transferências Correntes	243.270.585.914,00	68,35
Transferências Correntes	243.270.585.914,00	68,35
Despesas De Capital	25.264.558.386,00	7,10
Investimentos	21.738.469.780,00	6,11
Aquisição De Bens De Capital Fixo	21.738.469.780,00	6,11
Despesas De Capital Financeiro	3.526.088.606,00	0,99
Aplicação Em Activos Financeiros	3.526.088.606,00	0,99

DESPESAS POR FUNÇÃO

Função	Valor	%
Total Geral	355.932.620.378,00	100,00
Serviços Públicos Gerais	24.466.435.616,00	6,87
Órgãos Executivos	3.381.032.215,00	0,95
Serviços Gerais	100.000.000,00	0,03
Outros Serviços Gerais Da Administ.Pública	20.985.403.401,00	5,90
Educação	8.246.263.870,00	2,32
Ensino Técnico-Profissional	8.246.263.870,00	2,32
Protecção Social	323.219.920.892,00	90,81
Outros Serviços De Protecção Social	323.219.920.892,00	90,81

DESPESAS POR PROGRAMA

Programa / Projecto	Valor	%
---------------------	-------	---

Programa / Projecto	Valor	%
Total Geral	355.932.620.378,00	100,00
Acções Correntes	336.008.227.062,00	94,40
Administração Geral	261.921.406.364,00	73,59
Operação E Manutenção Geral Dos Serviços	74.086.820.698,00	20,81
Capacitação Institucional E Valorização Dos Recursos Humanos	69.975.302,00	0,02
Formação E Superação Técnica Profissional	69.975.302,00	0,02
Estabelecimento Do Sistema Nacional De Qualificações	33.061.526,00	0,01
Sistema Integrado De Gestão De Dados Laborais	33.061.526,00	0,01
Melhoria Da Organização E Das Condições De Trabalho	26.862.419,00	0,01
Aquisição E Operacionalização Das Unidades Móveis De Emprego	15.215.311,00	0,00
Criação De Novos Centros De Mediação De Conflitos Laborais Provinciais	11.647.108,00	0,00
Melhoria E Desenvolvimento Do Ensino Técnico-Profissional	400.742.732,00	0,11
Construção E Apetrechamento Da Escola Rural De Capacitação E Oficinas - Uíge	400.742.732,00	0,11
Promoção Da Empregabilidade	9.412.504.163,00	2,64
Implementação Do Programa De Fomento Ao Auto Emprego	3.019.264.958,00	0,85
Implementação E Acompanhamento Dos Estágios Profissionais	3.013.743.726,00	0,85
Revitalização, Expansão E Modernização Dos Centros E Serviços De Emprego	3.379.495.479,00	0,95
Protecção E Promoção De Direitos Da Criança	10.007.618,00	0,00
Plano De Acção Contra O Trabalho Infantil	10.007.618,00	0,00
Reforço Do Sistema Nacional De Emprego E Formação Profissional	9.871.239.556,00	2,77
Implementação Dos Pavilhões Ocupacionais De Prestação De Serviços (Pape)	9.871.239.556,00	2,77
Reforma Da Administração Local E Melhoria Dos Serviços Públicos A Nível Municipal	100.000.000,00	0,03
Desenv.De Peq.E Médias Empresas E Centros De Empreendedorismo-Mapess	100.000.000,00	0,03

PROJECTOS DE INVESTIMENTOS PÚBLICOS CENTRAL - OUTROS PROJECTOS

Provincia / Projecto / Actividade	Valor
Total Geral	533.804.258,00
Estrutura Central	33.061.526,00
Sistema Integrado De Gestão De Dados Laborais	33.061.526,00
Moxico	100.000.000,00
Desenv.De Peq.E Médias Empresas E Centros De Empreendedorismo-Mapess	100.000.000,00
Uíge	400.742.732,00
Construção E Apetrechamento Da Escola Rural De Capacitação E Oficinas - Uíge	400.742.732,00

DESPESAS DE NATUREZA POR UNIDADE ORÇAMENTAL

Unidade Orçamental / Natureza	Valor	%
Centro De Formação De Construção Civil	41.149.686,00	100,00
Despesas Correntes	41.149.686,00	100,00
Despesas Em Bens E Serviços	41.149.686,00	100,00
Centro De Formação Profissional Do Cazenga	497.643.021,00	100,00
Despesas Correntes	497.643.021,00	100,00
Despesas Com O Pessoal	399.478.805,00	80,27
Contribuições Do Empregador	40.312.516,00	8,10
Despesas Em Bens E Serviços	56.899.700,00	11,43
Subsídios E Transferências Correntes	952.000,00	0,19
Centro Integrado De Formação Tecnológica	643.748.966,00	100,00
Despesas Correntes	643.748.966,00	100,00
Despesas Com O Pessoal	437.084.909,00	67,90

Unidade Orçamental / Natureza	Valor	%
Contribuições Do Empregador	40.764.683,00	6,33
Despesas Em Bens E Serviços	165.872.374,00	25,77
Subsídios E Transferências Correntes	27.000,00	0,00
Centro Polivalente De Formação Profissional	32.627.784,00	100,00
Despesas Correntes	32.627.784,00	100,00
Despesas Em Bens E Serviços	32.627.784,00	100,00
Instituto Nacional De Emprego E Formação Profissional	6.630.351.681,00	100,00
Despesas Correntes	6.630.351.681,00	100,00
Despesas Com O Pessoal	5.576.615.340,00	84,11
Contribuições Do Empregador	549.548.313,00	8,29
Despesas Em Bens E Serviços	501.119.828,00	7,56
Subsídios E Transferências Correntes	3.068.200,00	0,05
Instituto Nacional De Segurança Social	323.186.859.366,00	100,00
Despesas Correntes	298.358.120.238,00	92,32
Despesas Com O Pessoal	8.998.791.259,00	2,78
Despesas Em Bens E Serviços	46.096.729.665,00	14,26
Subsídios E Transferências Correntes	243.262.599.314,00	75,27
Despesas De Capital	24.828.739.128,00	7,68
Investimentos	21.302.650.522,00	6,59
Despesas De Capital Financeiro	3.526.088.606,00	1,09
Ministério Da Adm.Pública, Trabalho E Segurança Social	23.225.442.611,00	100,00
Despesas Correntes	22.789.623.353,00	98,12
Despesas Com O Pessoal	1.663.968.621,00	7,16
Contribuições Do Empregador	169.711.519,00	0,73
Despesas Em Bens E Serviços	20.955.010.213,00	90,22
Subsídios E Transferências Correntes	933.000,00	0,00
Despesas De Capital	435.819.258,00	1,88
Investimentos	435.819.258,00	1,88
Serviço Integrado De Atendimento Ao Cidadão	1.674.797.263,00	100,00
Despesas Correntes	1.674.797.263,00	100,00
Despesas Com O Pessoal	710.320.227,00	42,41
Contribuições Do Empregador	64.224.258,00	3,83
Despesas Em Bens E Serviços	897.246.378,00	53,57
Subsídios E Transferências Correntes	3.006.400,00	0,18

Órgão do Governo: Ministério Da Justiça E Dos Direitos Humanos

RECEITAS POR NATUREZA ECONÓMICA

Natureza	Valor	%
Total Geral:	3.508.359.891,00	100,00
Receitas Correntes	3.508.359.891,00	100,00
Receita Tributária	3.167.019.278,00	90,27
Taxas Custas E Emolumentos	3.167.019.278,00	90,27
Receita De Serviços	341.340.613,00	9,73
Receitas De Serviços De Conservatória E Notariado	341.340.613,00	9,73

DESPESAS POR NATUREZA ECONÓMICA

Natureza	Valor	%
Total Geral:	72.405.413.461,00	100,00
Despesas Correntes	39.305.706.816,00	54,29
Despesas Com O Pessoal	25.296.585.482,00	34,94
Despesas Com O Pessoal Civil	25.296.585.482,00	34,94
Contribuições Do Empregador	1.817.036.791,00	2,51
Contribuições Do Empregador Para A Segurança Social	1.817.036.791,00	2,51
Despesas Em Bens E Serviços	12.058.349.064,00	16,65
Bens	681.035.106,00	0,94
Serviços	11.377.313.958,00	15,71
Subsídios E Transferências Correntes	133.735.479,00	0,18
Transferências Correntes	133.735.479,00	0,18
Despesas De Capital	33.099.706.645,00	45,71
Investimentos	33.099.385.265,00	45,71
Aquisição De Bens De Capital Fixo	33.099.385.265,00	45,71
Outras Despesas De Capital	321.380,00	0,00

DESPESAS POR FUNÇÃO

Função	Valor	%
Total Geral	72.405.413.461,00	100,00
Serviços Públicos Gerais	72.405.413.461,00	100,00
Órgãos Judiciais	1.679.989.684,00	2,32
Órgãos Executivos	70.725.423.777,00	97,68

DESPESAS POR PROGRAMA

Programa / Projecto	Valor	%
Total Geral	72.405.413.461,00	100,00
Ações Correntes	37.062.738.475,00	51,19
Administração Geral	25.420.918.476,00	35,11
Apoio Financeiro As Associações De Utilidade Pública	201.813.626,00	0,28
Assistências E Patrocínios Judiciários	2.009.633.362,00	2,78
Encargos Com Centros De Observação De Menores	526.975.499,00	0,73
Encargos Com Os Aplicativos Para O Registo Notariais E Guiché Unico	79.718.290,00	0,11
Encargos Comissão Intersectorial Elaboração Relatorios Sobre Direitos Humanos	31.037.706,00	0,04
Formação E Capacitação De Quadros Do Sistema Judicial	103.231.468,00	0,14
Operação E Manutenção Geral Dos Serviços	8.618.453.143,00	11,90
Produção E Difusão Da Estatística Do Sector Da Justiça	70.956.905,00	0,10

Programa / Projecto	Valor	%
Reforço Do Combate Ao Crime Económico, Financeiro E À Corrupção	1.698.367.220,00	2,35
Construção Do Tribunal De Ondjiva	559.996.562,00	0,77
Construção Do Tribunal De Viana	559.996.561,00	0,77
Construção Do Tribunal De Xangongo, Ombandja	559.996.561,00	0,77
Implementação Da Estratégia Dos Direitos Humanos E Observatório Da Justiça	18.377.536,00	0,03
Reforma E Modernização Da Administração Da Justiça	33.644.307.766,00	46,47
Cadastro, Regularização E Legalização Dos Imóveis Do Estado	24.032.546.984,00	33,19
Comissão De Reforma Da Justiça E Do Direito	27.713.592,00	0,04
Encargos Com A Comissão Das Vítimas Dos Conflitos Politicos	85.794.913,00	0,12
Encargos Com A Comissão De Averiguação E Certificação De Obitos Das Vítimas Dos Conflitos Políticos - Covicop	148.177.693,00	0,20
Expansão Do Centro De Resolução Extra Letígio Crel	45.683.955,00	0,06
Fornecimento De Bens, Instalação E Suporte Técnico Do Bi, Rc Notariado	8.699.931.231,00	12,02
Massificação Do Registo Civil E Atribuição De Bilhete De Identidade	203.404.725,00	0,28
Melhorias Dos Serviços E Benfeitorias De Infraestruturas Da Justiça	276.999.760,00	0,38
Modernização Do Bilhete De Identidade E Informatização Do Registo Criminal	97.099.880,00	0,13
Ratificação Das Convenções Internacionais Em Materia Dos Direitos Humanos	26.955.033,00	0,04

PROJECTOS DE INVESTIMENTOS PÚBLICOS CENTRAL - OUTROS PROJECTOS

Província / Projecto / Actividade	Valor
Total Geral	34.412.467.899,00
Cunene	1.119.993.123,00
Construção Do Tribunal De Ondjiva	559.996.562,00
Construção Do Tribunal De Xangongo, Ombandja	559.996.561,00
Estrutura Central	32.732.478.215,00
Cadastro, Regularização E Legalização Dos Imóveis Do Estado	24.032.546.984,00
Fornecimento De Bens, Instalação E Suporte Técnico Do Bi, Rc Notariado	8.699.931.231,00
Luanda	559.996.561,00
Construção Do Tribunal De Viana	559.996.561,00

DESPESAS DE NATUREZA POR UNIDADE ORÇAMENTAL

Unidade Orçamental / Natureza	Valor	%
Delegação Provincial Da Justiça E Dos Direitos Humanos Da Huíla	1.542.694.012,00	100,00
Despesas Correntes	1.542.594.012,00	99,99
Despesas Com O Pessoal	1.192.713.671,00	77,31
Contribuições Do Empregador	91.700.079,00	5,94
Despesas Em Bens E Serviços	258.011.262,00	16,72
Subsídios E Transferências Correntes	169.000,00	0,01
Despesas De Capital	100.000,00	0,01
Investimentos	100.000,00	0,01
Delegação Provincial Da Justiça E Dos Direitos Humanos Da Lunda Norte	1.051.491.897,00	100,00
Despesas Correntes	1.051.491.897,00	100,00
Despesas Com O Pessoal	922.784.957,00	87,76
Contribuições Do Empregador	81.392.838,00	7,74
Despesas Em Bens E Serviços	47.314.102,00	4,50
Delegação Provincial Da Justiça E Dos Direitos Humanos Da Lunda Sul	581.563.273,00	100,00
Despesas Correntes	581.563.273,00	100,00
Despesas Com O Pessoal	493.154.676,00	84,80

Unidade Orçamental / Natureza	Valor	%
Contribuições Do Empregador	30.500.000,00	5,24
Despesas Em Bens E Serviços	57.908.597,00	9,96
Delegação Provincial Da Justiça E Dos Direitos Humanos De Benguela	2.100.506.102,00	100,00
Despesas Correntes	2.100.506.102,00	100,00
Despesas Com O Pessoal	1.700.335.950,00	80,95
Contribuições Do Empregador	117.148.982,00	5,58
Despesas Em Bens E Serviços	283.021.170,00	13,47
Delegação Provincial Da Justiça E Dos Direitos Humanos De Cabinda	1.069.157.023,00	100,00
Despesas Correntes	1.069.157.023,00	100,00
Despesas Com O Pessoal	845.402.752,00	79,07
Contribuições Do Empregador	60.750.720,00	5,68
Despesas Em Bens E Serviços	163.003.551,00	15,25
Delegação Provincial Da Justiça E Dos Direitos Humanos De Luanda	5.219.039.612,00	100,00
Despesas Correntes	5.219.039.612,00	100,00
Despesas Com O Pessoal	1.117.223.885,00	21,41
Contribuições Do Empregador	82.168.456,00	1,57
Despesas Em Bens E Serviços	4.019.581.458,00	77,02
Subsídios E Transferências Correntes	65.813,00	0,00
Delegação Provincial Da Justiça E Dos Direitos Humanos De Malanje	536.881.618,00	100,00
Despesas Correntes	536.881.618,00	100,00
Despesas Com O Pessoal	428.977.847,00	79,90
Contribuições Do Empregador	32.934.339,00	6,13
Despesas Em Bens E Serviços	74.969.432,00	13,96
Delegação Provincial Da Justiça E Dos Direitos Humanos Do Bengo	997.131.306,00	100,00
Despesas Correntes	997.131.306,00	100,00
Despesas Com O Pessoal	845.303.465,00	84,77
Contribuições Do Empregador	75.674.825,00	7,59
Despesas Em Bens E Serviços	75.345.013,00	7,56
Subsídios E Transferências Correntes	808.003,00	0,08
Delegação Provincial Da Justiça E Dos Direitos Humanos Do Bié	1.440.431.437,00	100,00
Despesas Correntes	1.438.531.437,00	99,87
Despesas Com O Pessoal	1.250.761.683,00	86,83
Contribuições Do Empregador	99.699.025,00	6,92
Despesas Em Bens E Serviços	88.070.729,00	6,11
Despesas De Capital	1.900.000,00	0,13
Investimentos	1.900.000,00	0,13
Delegação Provincial Da Justiça E Dos Direitos Humanos Do C.Cubango	906.854.972,00	100,00
Despesas Correntes	906.854.972,00	100,00
Despesas Com O Pessoal	850.243.048,00	93,76
Contribuições Do Empregador	15.234.446,00	1,68
Despesas Em Bens E Serviços	41.377.478,00	4,56
Delegação Provincial Da Justiça E Dos Direitos Humanos Do Cuanza-Norte	885.601.992,00	100,00
Despesas Correntes	885.601.992,00	100,00
Despesas Com O Pessoal	755.495.308,00	85,31
Contribuições Do Empregador	61.702.607,00	6,97
Despesas Em Bens E Serviços	66.643.277,00	7,53
Subsídios E Transferências Correntes	1.760.800,00	0,20

Unidade Orçamental / Natureza	Valor	%
Delegação Provincial Da Justiça E Dos Direitos Humanos Do Cuanza-Sul	1.471.400.805,00	100,00
Despesas Correntes	1.469.879.425,00	99,90
Despesas Com O Pessoal	1.241.256.959,00	84,36
Contribuições Do Empregador	88.196.259,00	5,99
Despesas Em Bens E Serviços	140.196.207,00	9,53
Subsídios E Transferências Correntes	230.000,00	0,02
Despesas De Capital	1.521.380,00	0,10
Outras Despesas De Capital	321.380,00	0,02
Investimentos	1.200.000,00	0,08
Delegação Provincial Da Justiça E Dos Direitos Humanos Do Cunene	875.036.243,00	100,00
Despesas Correntes	875.036.243,00	100,00
Despesas Com O Pessoal	736.211.995,00	84,14
Contribuições Do Empregador	46.020.757,00	5,26
Despesas Em Bens E Serviços	64.315.829,00	7,35
Subsídios E Transferências Correntes	28.487.662,00	3,26
Delegação Provincial Da Justiça E Dos Direitos Humanos Do Huambo	1.786.709.429,00	100,00
Despesas Correntes	1.785.109.429,00	99,91
Despesas Com O Pessoal	1.508.237.684,00	84,41
Contribuições Do Empregador	74.090.000,00	4,15
Despesas Em Bens E Serviços	202.181.745,00	11,32
Subsídios E Transferências Correntes	600.000,00	0,03
Despesas De Capital	1.600.000,00	0,09
Investimentos	1.600.000,00	0,09
Delegação Provincial Da Justiça E Dos Direitos Humanos Do Moxico	802.945.444,00	100,00
Despesas Correntes	800.845.444,00	99,74
Despesas Com O Pessoal	681.100.212,00	84,83
Contribuições Do Empregador	51.019.223,00	6,35
Despesas Em Bens E Serviços	68.726.009,00	8,56
Despesas De Capital	2.100.000,00	0,26
Investimentos	2.100.000,00	0,26
Delegação Provincial Da Justiça E Dos Direitos Humanos Do Namibe	910.400.554,00	100,00
Despesas Correntes	910.400.554,00	100,00
Despesas Com O Pessoal	787.145.507,00	86,46
Contribuições Do Empregador	55.076.768,00	6,05
Despesas Em Bens E Serviços	67.591.679,00	7,42
Subsídios E Transferências Correntes	586.600,00	0,06
Delegação Provincial Da Justiça E Dos Direitos Humanos Do Uíge	830.923.864,00	100,00
Despesas Correntes	830.173.864,00	99,91
Despesas Com O Pessoal	672.578.302,00	80,94
Contribuições Do Empregador	49.481.628,00	5,96
Despesas Em Bens E Serviços	108.113.934,00	13,01
Despesas De Capital	750.000,00	0,09
Investimentos	750.000,00	0,09
Delegação Provincial Da Justiça E Dos Direitos Humanos Do Zaire	504.235.672,00	100,00
Despesas Correntes	503.835.672,00	99,92
Despesas Com O Pessoal	393.736.836,00	78,09
Contribuições Do Empregador	31.578.824,00	6,26

Unidade Orçamental / Natureza	Valor	%
Despesas Em Bens E Serviços	78.320.003,00	15,53
Subsídios E Transferências Correntes	200.009,00	0,04
Despesas De Capital	400.000,00	0,08
Investimentos	400.000,00	0,08
Instituto Nacional De Estudos Judiciários	376.281.106,00	100,00
Despesas Correntes	364.281.106,00	96,81
Despesas Com O Pessoal	103.200.000,00	27,43
Contribuições Do Empregador	12.000.000,00	3,19
Despesas Em Bens E Serviços	247.614.937,00	65,81
Subsídios E Transferências Correntes	1.466.169,00	0,39
Despesas De Capital	12.000.000,00	3,19
Investimentos	12.000.000,00	3,19
Ministério Da Justiça E Dos Direitos Humanos	48.516.127.100,00	100,00
Despesas Correntes	15.436.791.835,00	31,82
Despesas Com O Pessoal	8.770.720.745,00	18,08
Contribuições Do Empregador	660.667.015,00	1,36
Despesas Em Bens E Serviços	5.906.042.652,00	12,17
Subsídios E Transferências Correntes	99.361.423,00	0,20
Despesas De Capital	33.079.335.265,00	68,18
Investimentos	33.079.335.265,00	68,18

Órgão do Governo: Ministério Da Agricultura E Pesca

RECEITAS POR NATUREZA ECONÓMICA

Natureza	Valor	%
Total Geral:	5.161.126.580,00	100,00
Receitas Correntes	5.161.126.580,00	100,00
Receita Tributária	3.692.574.000,00	71,55
Impostos	9.036.000,00	0,18
Taxas Custas E Emolumentos	3.496.038.000,00	67,74
Contribuições	187.500.000,00	3,63
Receita De Serviços	972.193.700,00	18,84
Receitas De Serviços Comunitários	7.653.700,00	0,15
Receita De Serviços Diversos	964.540.000,00	18,69
Receita De Transferências Correntes	87.462.000,00	1,69
Doações E Ajudas	87.462.000,00	1,69
Receitas Correntes Diversas	408.896.880,00	7,92
Multas E Penalidades	2.400.000,00	0,05
Outras Multas E Penalidades	401.061.880,00	7,77
Outras Receitas Correntes	5.435.000,00	0,11

DESPESAS POR NATUREZA ECONÓMICA

Natureza	Valor	%
Total Geral:	75.753.296.018,00	100,00
Despesas Correntes	39.923.772.503,00	52,70
Despesas Com O Pessoal	9.482.138.264,00	12,52
Despesas Com O Pessoal Civil	9.482.138.264,00	12,52
Contribuições Do Empregador	618.812.814,00	0,82
Contribuições Do Empregador Para A Segurança Social	618.812.814,00	0,82
Despesas Em Bens E Serviços	29.599.741.730,00	39,07
Bens	13.786.097.616,00	18,20
Serviços	15.813.644.114,00	20,88
Subsídios E Transferências Correntes	223.079.695,00	0,29
Transferências Correntes	223.079.695,00	0,29
Despesas De Capital	35.829.523.515,00	47,30
Investimentos	35.829.523.515,00	47,30
Aquisição De Bens De Capital Fixo	35.829.523.515,00	47,30

DESPESAS POR FUNÇÃO

Função	Valor	%
Total Geral	75.753.296.018,00	100,00
Assuntos Económicos	75.753.296.018,00	100,00
Agricultura, Sicultura, Pesca E Caça	75.753.296.018,00	100,00
Agricultura	60.693.314.625,00	80,12
Sicultura	2.872.492.471,00	3,79
Pesca E Caça	12.187.488.922,00	16,09

DESPESAS POR PROGRAMA

Programa / Projecto	Valor	%
Total Geral	75.753.296.018,00	100,00

Programa / Projecto	Valor	%
Acções Correntes	16.580.831.237,00	21,89
Administração Geral	10.124.030.773,00	13,36
Apoio Financeiro Às Associações De Utilidade Pública	200.000.000,00	0,26
Operação E Manutenção Geral Dos Serviços	5.256.800.464,00	6,94
Reforço Da Capacidade Institucional	1.000.000.000,00	1,32
Alterações Climáticas	300.000.000,00	0,40
Reconstrução Da Barragem E Do Perímetro Irrigado Das Neves-Estiagem	300.000.000,00	0,40
Construção E Reabilitação De Edifícios Públicos E Equipamentos Sociais	350.000.000,00	0,46
Reabilitação Da Estação De Investigação Do Café Da Gabela	350.000.000,00	0,46
Desenvolvimento Da Aquicultura Sustentável	1.738.592.296,00	2,30
Fomento Da Actividade Aquícola Comunal	738.592.296,00	0,97
Projecto Integrado Para O Serviço Nacional De Fiscalização Pesqueira E Aquicultura.	1.000.000.000,00	1,32
Exploração Sustentável Dos Recursos Aquáticos Vivos E Do Sal	6.523.449.054,00	8,61
Acções De Apoio Ao Sector Da Pesca Artesanal	3.395.655.435,00	4,48
Acções De Apoio E Fomento Aos Produtores De Sal	277.750.001,00	0,37
Apoio Ao Sector Das Pescas (Comunidades Piscatórias)	900.000.000,00	1,19
Gestão E Assistência Técnica Ao Navio De Investigação Baía Farta	845.043.618,00	1,12
Reforço Da Capacidade Dos Serviços De Fiscalização Pesqueira	1.105.000.000,00	1,46
Fomento Da Exploração E Gestão Sustentável De Recursos Florestais	6.781.281.458,00	8,95
Acções De Fomento Da Exploração Sustentável Dos Recursos Florestais	365.271.094,00	0,48
Construção Do Entrepasto De Produtos Florestais De Benguela	750.000.000,00	0,99
Construção Do Entrepasto De Produtos Florestais De Cabinda	750.000.000,00	0,99
Construção Do Entrepasto De Produtos Florestais De Caxito	1.050.050.000,00	1,39
Construção Do Entrepasto De Produtos Florestais De Maria Teresa	1.050.050.000,00	1,39
Construção Do Entrepasto De Produtos Florestais De Menongue	1.050.050.000,00	1,39
Construção Do Entrepasto De Produtos Florestais Do Moxico	750.050.000,00	0,99
Fomento Da Produção Do Mel	552.418.085,00	0,73
Inventário Nacional Florestal	153.823.233,00	0,20
Reforço Da Capacidade De Fiscalização Florestal E Faunística	309.569.046,00	0,41
Fomento Da Produção Agrícola	31.521.147.212,00	41,61
Acções De Apoio A Extensão E Desenvolvimento Rural	2.693.445.249,00	3,56
Agricultura Familiar E Acesso Aos Mercados - Samap	1.410.142.923,00	1,86
Apoio A Agricultura Familiar	6.300.467.953,00	8,32
Construção Das Infra-Estruturas Para Agricultura Familiar Orientada Para O Mercado - Mosap li	200.000.000,00	0,26
Construção De Infra-Estrutura De Desenvolvimento Comercial E Agrícola De Pequenos Agricultores "Samap"	500.000.000,00	0,66
Construção De Infra-Estrutura Para Irrigação E Fornecimento De Equipamentos No Quizenga	4.327.316.311,00	5,71
Construção De Infra-Estrutura Para O Abastecimento De Água Na Região Pastoril De Porto Amboim	300.000.000,00	0,40
Construção De Infra-Estruturas Para A Recuperação Da Agricultura E Resiliência Na Região Sul De Angola (Benguela E Cunene)	300.000.000,00	0,40
Construção De Infra-Estruturas Para Irrigação De 2000 Hectares Em Sambalucala	250.000.000,00	0,33
Construção De Infra-Estruturas Para O Reforço Da Resiliência Da Agricultura Familiar (Serep)	400.000.000,00	0,53
Construção De Represa De Água Da Chicomba 1ª Fase - Estiagem	300.000.000,00	0,40
Construção Do Perímetro Irrigado De Calueque - Lcc	400.000.000,00	0,53
Construção E Apetrechamento De E.D.A. Mbanza Kongo - Zaire	300.000.000,00	0,40
Construção E Apetrechamento De E.D.A. Ambaca - Cuanza Norte	300.000.000,00	0,40
Construção E Apetrechamento De E.D.A. Amboim - Cuanza Sul	300.000.000,00	0,40
Construção E Apetrechamento De E.D.A. Damba - Uíge	300.000.000,00	0,40

Programa / Projecto	Valor	%
Construção E Apetrechamento De E.D.A. No Cubal Benguela	300.000.000,00	0,40
Construção Infra-Estrutura De Desenvolvimento Das Cadeias De Valor Agrícola Cabinda	450.000.000,00	0,59
Construção Infraestruturas Para O Desenvolvimento Da Agricultura Comercial	450.000.000,00	0,59
Controlo Da Qualidade Dos Alimentos Para Importação E Exportação	200.000.000,00	0,26
Desenvolvimento Agrícola Integrado De Samba Cajú	2.150.000.000,00	2,84
Desenvolvimento De Cadeias De Valor Agrícola De Cabinda	999.730.790,00	1,32
Electrificação Do Projecto Agrícola De Cuanza Sul, Quibala	200.000.000,00	0,26
Financiamento Fomento Da Produção Do Café	250.000.000,00	0,33
Fomento Da Produção De Cereais, Leguminosas E Oleaginosas	500.000.000,00	0,66
Fomento Da Produção De Sementes, Cereais E Leguminosas	500.000.000,00	0,66
Produtividade Agrícola Para Africa - Appsa	925.898.076,00	1,22
Projecto De Agricultura Familiar Orientado Para O Mercado-Mosap li	2.411.114.350,00	3,18
Projecto De Reforço Da Resiliência Da Agricultura Familiar - Serep	1.885.110.000,00	2,49
Projecto De Relançamento Do Algodão - 2ª Fase	250.000.000,00	0,33
Recuperação Desenvolvimento Do Sector Do Café E Palmar	890.000.000,00	1,17
Reforço Da Estatística Agrária E Pesqueira	529.921.560,00	0,70
Reforço Para O Fomento Da Produção Do Perimento Irrigado De Bom Jesus	48.000.000,00	0,06
Fomento Da Produção Pecuária	11.577.718.792,00	15,28
Construção Do Centro De Bioveterinária E Produção De Vacinas	3.500.000.000,00	4,62
Fomento Da Produção Animal	5.419.124.262,00	7,15
Investigação E Experimentação Agronómica E Veterinária	1.225.809.816,00	1,62
Plano Nacional De Contingência E Emergência Contra A Raiva	158.053.146,00	0,21
Prevenção, Controlo E Erradicação De Doenças E Pestes	1.274.731.568,00	1,68
Melhoria Da Segurança Alimentar E Nutricional	380.275.969,00	0,50
Fortalecimento Da Resiliência E Da Segurança Alimentar E Nutricional	323.327.339,00	0,43
Reforço Da Rede Agrometeorológica E Sistema De Alerta Rápido	56.948.630,00	0,08

PROJECTOS DE INVESTIMENTOS PÚBLICOS CENTRAL - OUTROS PROJECTOS

Província / Projecto / Actividade	Valor
Total Geral	23.427.516.311,00
Bengo	1.050.050.000,00
Construção Do Entrepasto De Produtos Florestais De Caxito	1.050.050.000,00
Benguela	1.050.000.000,00
Construção Do Entrepasto De Produtos Florestais De Benguela	750.000.000,00
Construção E Apetrechamento De E.D.A. No Cubal Benguela	300.000.000,00
Cabinda	1.200.000.000,00
Construção Do Entrepasto De Produtos Florestais De Cabinda	750.000.000,00
Construção Infra-Estrutura De Desenvolvimento Das Cadeias De Valor Agrícola Cabinda	450.000.000,00
Cuando Cubango	1.050.050.000,00
Construção Do Entrepasto De Produtos Florestais De Menongue	1.050.050.000,00
Cuanza Norte	2.700.000.000,00
Construção De Infra-Estruturas Para Irrigação De 2000 Hectares Em Sambalucala	250.000.000,00
Construção E Apetrechamento De E.D.A. Ambaca - Cuanza Norte	300.000.000,00
Desenvolvimento Agrícola Integrado De Samba Cajú	2.150.000.000,00
Cuanza Sul	1.150.000.000,00
Construção De Infra-Estrutura Para O Abasteciment De Agua Na Região Pastoril De Porto Amboim	300.000.000,00
Construção E Apetrechamento De E.D.A. Amboim - Cuanza Sul	300.000.000,00
Electrificação Do Projecto Agrícola De Cuanza Sul, Quibala	200.000.000,00

Província / Projecto / Actividade	Valor
Reabilitação Da Estação De Investigação Do Café Da Gabela	350.000.000,00
Cunene	400.000.000,00
Construção Do Perímetro Irrigado De Calueque - Lcc	400.000.000,00
Estrutura Central	3.600.000.000,00
Apoio Ao Sector Das Pescas (Comunidades Piscatórias)	900.000.000,00
Construção Das Infra-Estruturas Para Agricultura Familiar Orientada Para O Mercado - Mosap li	200.000.000,00
Construção De Infra-Estrutura De Desenvolvimento Comercial E Agrícola De Pequenos Agricultores ""Samap""	500.000.000,00
Construção De Infra-Estruturas Para A Recuperação Da Agricultura E Resiliência Na Região Sul De Angola (Benguela E Cunene)	300.000.000,00
Construção Infraestruturas Para O Desenvolvimento Da Agricultura Comercial	450.000.000,00
Projecto De Relançamento Do Algodão - 2ª Fase	250.000.000,00
Projecto Integrado Para O Serviço Nacional De Fiscalização Pesqueira E Aquicultura.	1.000.000.000,00
Huambo	3.900.000.000,00
Construção De Infra-Estruturas Para O Reforço Da Resiliência Da Agricultura Familiar (Serep)	400.000.000,00
Construção Do Centro De Bioveterinária E Produção De Vacinas	3.500.000.000,00
Huíla	600.000.000,00
Construção De Represa De Agua Da Chicomba 1ª Fase - Estiagem	300.000.000,00
Reconstrução Da Barragem E Do Perímetro Irrigado Das Neves-Estiagem	300.000.000,00
Luanda	1.050.050.000,00
Construção Do Entrepasto De Produtos Florestais De Maria Teresa	1.050.050.000,00
Malange	4.327.316.311,00
Construção De Infra-Estrutura Para Irrigação E Fornecimento De Equipamentos No Quizenga	4.327.316.311,00
Moxico	750.050.000,00
Construção Do Entrepasto De Produtos Florestais Do Moxico	750.050.000,00
Uíge	300.000.000,00
Construção E Apetrechamento De E.D.A. Damba - Uíge	300.000.000,00
Zaire	300.000.000,00
Construção E Apetrechamento De E.D.A. Mbanza Kongo - Zaire	300.000.000,00

DESPESAS DE NATUREZA POR UNIDADE ORÇAMENTAL

Unidade Orçamental / Natureza	Valor	%
Centro De Formação Profissional De Pescas	500.302.133,00	100,00
Despesas Correntes	500.302.133,00	100,00
Despesas Com O Pessoal	391.171.489,00	78,19
Contribuições Do Empregador	52.468.715,00	10,49
Despesas Em Bens E Serviços	50.003.551,00	9,99
Subsídios E Transferências Correntes	6.658.378,00	1,33
Fundo De Apoio Ao Desenvolvimento Da Indústria Pesqueira	949.901.781,00	100,00
Despesas Correntes	849.901.781,00	89,47
Despesas Com O Pessoal	204.000.000,00	21,48
Contribuições Do Empregador	5.901.781,00	0,62
Despesas Em Bens E Serviços	640.000.000,00	67,38
Despesas De Capital	100.000.000,00	10,53
Investimentos	100.000.000,00	10,53
Fundo De Desenvolvimento Do Café De Angola	364.748.180,00	100,00
Despesas Correntes	346.747.180,00	95,06
Despesas Com O Pessoal	70.769.918,00	19,40
Contribuições Do Empregador	5.608.357,00	1,54

Unidade Orçamental / Natureza	Valor	%
Despesas Em Bens E Serviços	270.368.905,00	74,12
Despesas De Capital	18.001.000,00	4,94
Investimentos	18.001.000,00	4,94
Instituto De Desenvolvimento Agrário	1.563.633.817,00	100,00
Despesas Correntes	1.563.633.817,00	100,00
Despesas Com O Pessoal	1.397.602.963,00	89,38
Contribuições Do Empregador	73.947.833,00	4,73
Despesas Em Bens E Serviços	90.723.021,00	5,80
Subsídios E Transferências Correntes	1.360.000,00	0,09
Instituto De Desenvolvimento Florestal	1.491.411.013,00	100,00
Despesas Correntes	1.421.411.013,00	95,31
Despesas Com O Pessoal	731.573.415,00	49,05
Contribuições Do Empregador	49.807.198,00	3,34
Despesas Em Bens E Serviços	640.000.000,00	42,91
Subsídios E Transferências Correntes	30.400,00	0,00
Despesas De Capital	70.000.000,00	4,69
Investimentos	70.000.000,00	4,69
Instituto De Investigação Agronómica	1.047.094.631,00	100,00
Despesas Correntes	1.047.094.631,00	100,00
Despesas Com O Pessoal	928.971.261,00	88,72
Contribuições Do Empregador	60.000.000,00	5,73
Despesas Em Bens E Serviços	50.123.370,00	4,79
Subsídios E Transferências Correntes	8.000.000,00	0,76
Instituto De Investigação Veterinária	775.598.541,00	100,00
Despesas Correntes	775.598.541,00	100,00
Despesas Com O Pessoal	690.812.879,00	89,07
Contribuições Do Empregador	29.662.292,00	3,82
Despesas Em Bens E Serviços	50.123.370,00	6,46
Subsídios E Transferências Correntes	5.000.000,00	0,64
Instituto Dos Serviços De Veterinária	1.480.947.492,00	100,00
Despesas Correntes	1.380.947.492,00	93,25
Despesas Com O Pessoal	679.217.994,00	45,86
Contribuições Do Empregador	60.373.437,00	4,08
Despesas Em Bens E Serviços	640.000.000,00	43,22
Subsídios E Transferências Correntes	1.356.061,00	0,09
Despesas De Capital	100.000.000,00	6,75
Investimentos	100.000.000,00	6,75
Instituto Nacional Do Café	1.023.605.920,00	100,00
Despesas Correntes	923.605.920,00	90,23
Despesas Com O Pessoal	535.409.508,00	52,31
Contribuições Do Empregador	41.525.455,00	4,06
Despesas Em Bens E Serviços	346.405.602,00	33,84
Subsídios E Transferências Correntes	265.355,00	0,03
Despesas De Capital	100.000.000,00	9,77
Investimentos	100.000.000,00	9,77
Instituto Nacional Dos Cereais	360.418.582,00	100,00
Despesas Correntes	360.418.582,00	100,00

Unidade Orçamental / Natureza	Valor	%
Despesas Com O Pessoal	298.367.632,00	82,78
Contribuições Do Empregador	21.879.250,00	6,07
Despesas Em Bens E Serviços	40.171.700,00	11,15
Ministério Da Agricultura E Pesca	63.803.362.013,00	100,00
Despesas Correntes	28.766.671.038,00	45,09
Despesas Com O Pessoal	3.195.063.343,00	5,01
Contribuições Do Empregador	190.273.218,00	0,30
Despesas Em Bens E Serviços	25.181.025.276,00	39,47
Subsídios E Transferências Correntes	200.309.201,00	0,31
Despesas De Capital	35.036.690.975,00	54,91
Investimentos	35.036.690.975,00	54,91
Serviço Nacional De Controlo Da Qualidade Dos Alimentos	958.888.628,00	100,00
Despesas Correntes	854.057.088,00	89,07
Despesas Com O Pessoal	7.588.655,00	0,79
Contribuições Do Empregador	5.671.198,00	0,59
Despesas Em Bens E Serviços	840.796.935,00	87,68
Subsídios E Transferências Correntes	300,00	0,00
Despesas De Capital	104.831.540,00	10,93
Investimentos	104.831.540,00	10,93
Serviço Nacional De Fiscalização Pesqueira E Da Aquicultura	1.433.383.287,00	100,00
Despesas Correntes	1.133.383.287,00	79,07
Despesas Com O Pessoal	351.589.207,00	24,53
Contribuições Do Empregador	21.694.080,00	1,51
Despesas Em Bens E Serviços	760.000.000,00	53,02
Subsídios E Transferências Correntes	100.000,00	0,01
Despesas De Capital	300.000.000,00	20,93
Investimentos	300.000.000,00	20,93

Órgão do Governo: Ministério Da Indústria E Comércio

RECEITAS POR NATUREZA ECONÓMICA

Natureza	Valor	%
Total Geral:	3.654.008.109,00	100,00
Receitas Correntes	3.654.008.109,00	100,00
Receita Tributária	3.654.008.109,00	100,00
Taxas Custas E Emolumentos	1.746.802.321,00	47,81
Contribuições	1.907.205.788,00	52,19

DESPEAS POR NATUREZA ECONÓMICA

Natureza	Valor	%
Total Geral:	20.765.849.974,00	100,00
Despesas Correntes	14.020.029.029,00	67,51
Despesas Com O Pessoal	3.748.050.440,00	18,05
Despesas Com O Pessoal Civil	3.748.050.440,00	18,05
Contribuições Do Empregador	234.499.741,00	1,13
Contribuições Do Empregador Para A Segurança Social	234.499.741,00	1,13
Despesas Em Bens E Serviços	9.974.405.793,00	48,03
Bens	1.981.694.295,00	9,54
Serviços	7.992.711.498,00	38,49
Subsídios E Transferências Correntes	63.073.055,00	0,30
Transferências Correntes	63.073.055,00	0,30
Despesas De Capital	6.745.820.945,00	32,49
Investimentos	6.745.820.945,00	32,49
Aquisição De Bens De Capital Fixo	6.741.820.945,00	32,47
Compra De Activos Intangíveis	4.000.000,00	0,02

DESPEAS POR FUNÇÃO

Função	Valor	%
Total Geral	20.765.849.974,00	100,00
Serviços Públicos Gerais	1.952.595.591,00	9,40
Órgãos Executivos	1.952.595.591,00	9,40
Educação	187.353.860,00	0,90
Ensino Primário	187.353.860,00	0,90
Habitação E Serviços Comunitários	424.464.907,00	2,04
Desenvolvimento Comunitário	424.464.907,00	2,04
Assuntos Económicos	18.201.435.616,00	87,65
Indústria Extractiva, Transformadora E Construção	8.514.701.526,00	41,00
Indústria Transformadora	8.514.701.526,00	41,00
Assuntos Económicos Gerais, Comerciais E Laborais	8.724.616.816,00	42,01
Assuntos Económicos E Comerciais Em Geral	8.724.616.816,00	42,01
Outras Actividades Económicas	962.117.274,00	4,63

DESPEAS POR PROGRAMA

Programa / Projecto	Valor	%
Total Geral	20.765.849.974,00	100,00
Acções Correntes	5.883.879.110,00	28,33
Administração Geral	3.990.691.067,00	19,22

Programa / Projecto	Valor	%
Operação E Manutenção Geral Dos Serviços	1.830.150.636,00	8,81
Prestação De Serviços De Ensino	63.037.407,00	0,30
Apoio À Produção, Substituição Das Importações E Diversificação Das Exportações	195.924.502,00	0,94
Criação E Implementação Da Autoridade Nacional Para As Medidas Correctivas.	87.924.502,00	0,42
Participação Da Janela Unica Do Comércio Externo	108.000.000,00	0,52
Capacitação Institucional E Valorização Dos Recursos Humanos	2.135.973.638,00	10,29
Modernização E Reforço Da Capacidade Institucional	2.105.973.638,00	10,14
Sistema De Digitalização Do Arquivo Documental Da Indústria	30.000.000,00	0,14
Desconcentração Administrativa E Financeira	59.574.663,00	0,29
Ações De Capacitação No Ambito De Licenciamento Da Actividade Comercial	59.574.663,00	0,29
Desenvolvimento Da Logística E Da Distribuição	222.451.081,00	1,07
Gestão De Infraestruturas Logísticas De Recolha, Transforma E Distribuição De Produto	222.451.081,00	1,07
Desenvolvimento De Infraestruturas De Telecomunicações E Tecnologias De Informação	161.428.983,00	0,78
Implementação E Manutenção Dos Sistemas De Informação	161.428.983,00	0,78
Desenvolvimento Local E Combate A Pobreza	424.464.907,00	2,04
Profir-Programa De Fomento De Pequena Industria Rural	424.464.907,00	2,04
Fomento Da Produção Agrícola	377.749.100,00	1,82
Projecto Do Comércio Rural E Capacitação Dos Agentes	377.749.100,00	1,82
Fomento Da Produção Da Indústria Transformadora	4.825.983.691,00	23,24
Construção Centro Industrial De Tecnologia Avançada Luanda - Viana	4.646.704.525,00	22,38
Construção Do Pólo Desenvolvimento Industrial De Viana	5.187.500,00	0,02
Implementação De Estratégia De Rein industrialização De Angola	174.091.666,00	0,84
Melhoria Da Qualidade E Desenvolvimento Do Ensino Primário	187.353.860,00	0,90
Aquisição De Carteiras Escolares	142.114.055,00	0,68
Informatização E Desenvolvimento Do Ensino Primário E Secundário	45.239.805,00	0,22
Melhoria Da Segurança Alimentar E Nutricional	1.312.979.497,00	6,32
Reserva Estratégica Do Estado	1.312.979.497,00	6,32
Melhoria Do Sistema Nacional De Qualidade	4.978.086.942,00	23,97
Ações De Divulgação E Capacitação No Ambito Do Comércio Fronteiriço	306.365.613,00	1,48
Encargos Com A Adesão De Angola A Acordos E Organizações Internacionais	2.771.380.349,00	13,35
Reforço Do Sistema Nacional Da Qualidade	1.900.340.980,00	9,15

PROJECTOS DE INVESTIMENTOS PÚBLICOS CENTRAL - OUTROS PROJECTOS

Província / Projecto / Actividade	Valor
Total Geral	4.651.892.025,00
Luanda	4.651.892.025,00
Construção Centro Industrial De Tecnologia Avançada Luanda - Viana	4.646.704.525,00
Construção Do Pólo Desenvolvimento Industrial De Viana	5.187.500,00

DESPESAS DE NATUREZA POR UNIDADE ORÇAMENTAL

Unidade Orçamental / Natureza	Valor	%
Autoridade Nacional De Inspeção Económica E Segurança Alimentar	2.349.585.446,00	100,00
Despesas Correntes	650.743.674,00	27,70
Despesas Com O Pessoal	455.137.158,00	19,37
Contribuições Do Empregador	24.662.842,00	1,05
Despesas Em Bens E Serviços	170.743.674,00	7,27
Subsídios E Transferências Correntes	200.000,00	0,01
Despesas De Capital	1.698.841.772,00	72,30

Unidade Orçamental / Natureza	Valor	%
Investimentos	1.698.841.772,00	72,30
Escola Nacional Do Comercio	148.858.745,00	100,00
Despesas Correntes	148.858.745,00	100,00
Despesas Com O Pessoal	80.467.691,00	54,06
Contribuições Do Empregador	5.228.847,00	3,51
Despesas Em Bens E Serviços	63.037.407,00	42,35
Subsídios E Transferências Correntes	124.800,00	0,08
Fundo Do Projecto Coca-Cola	684.498.579,00	100,00
Despesas Correntes	684.498.579,00	100,00
Despesas Com O Pessoal	662.000.000,00	96,71
Contribuições Do Empregador	15.498.579,00	2,26
Despesas Em Bens E Serviços	4.000.000,00	0,58
Subsídios E Transferências Correntes	3.000.000,00	0,44
Instituto Angolano De Propriedade Industrial	329.493.094,00	100,00
Despesas Correntes	328.258.730,00	99,63
Despesas Com O Pessoal	146.948.266,00	44,60
Contribuições Do Empregador	18.816.553,00	5,71
Despesas Em Bens E Serviços	162.486.908,00	49,31
Subsídios E Transferências Correntes	7.003,00	0,00
Despesas De Capital	1.234.364,00	0,37
Investimentos	1.234.364,00	0,37
Instituto De Desenvolvimento Industrial De Angola	313.350.547,00	100,00
Despesas Correntes	308.350.547,00	98,40
Despesas Com O Pessoal	163.350.547,00	52,13
Despesas Em Bens E Serviços	145.000.000,00	46,27
Despesas De Capital	5.000.000,00	1,60
Investimentos	5.000.000,00	1,60
Instituto Nacional Das Infra-Estruturas Da Qualidade	611.375.615,00	100,00
Despesas Correntes	526.340.772,00	86,09
Despesas Com O Pessoal	204.516.127,00	33,45
Contribuições Do Empregador	12.066.178,00	1,97
Despesas Em Bens E Serviços	308.258.467,00	50,42
Subsídios E Transferências Correntes	1.500.000,00	0,25
Despesas De Capital	85.034.843,00	13,91
Investimentos	85.034.843,00	13,91
Instituto Nacional De Controlo Da Qualidade Inacoq	203.483.959,00	100,00
Despesas Correntes	199.718.323,00	98,15
Despesas Com O Pessoal	133.400.395,00	65,56
Despesas Em Bens E Serviços	66.317.928,00	32,59
Despesas De Capital	3.765.636,00	1,85
Investimentos	3.765.636,00	1,85
Instituto Nacional De Defesa Do Consumidor	758.633.315,00	100,00
Despesas Correntes	738.633.315,00	97,36
Despesas Com O Pessoal	617.424.518,00	81,39
Contribuições Do Empregador	41.359.749,00	5,45
Despesas Em Bens E Serviços	77.349.048,00	10,20
Subsídios E Transferências Correntes	2.500.000,00	0,33

Unidade Orçamental / Natureza	Valor	%
Despesas De Capital	20.000.000,00	2,64
Investimentos	20.000.000,00	2,64
Ministério Da Indústria E Comércio	15.366.570.674,00	100,00
Despesas Correntes	10.434.626.344,00	67,90
Despesas Com O Pessoal	1.284.805.738,00	8,36
Contribuições Do Empregador	116.866.993,00	0,76
Despesas Em Bens E Serviços	8.977.212.361,00	58,42
Subsídios E Transferências Correntes	55.741.252,00	0,36
Despesas De Capital	4.931.944.330,00	32,10
Investimentos	4.931.944.330,00	32,10

Órgão do Governo: Ministério Da Cultura, Turismo E Ambiente

RECEITAS POR NATUREZA ECONÓMICA

Natureza	Valor	%
Total Geral:	12.810.211.367,00	100,00
Receitas Correntes	12.810.211.367,00	100,00
Receita Tributária	10.902.491.367,00	85,11
Taxas Custas E Emolumentos	10.836.803.546,00	84,60
Contribuições	65.687.821,00	0,51
Receita Patrimonial	501.320.000,00	3,91
Receitas Imobiliárias	501.320.000,00	3,91
Receita De Transferências Correntes	251.500.000,00	1,96
Doações E Ajudas	251.500.000,00	1,96
Receitas Correntes Diversas	1.154.900.000,00	9,02
Multas E Penalidades	150.000.000,00	1,17
Outras Multas E Penalidades	1.002.500.000,00	7,83
Outras Receitas Correntes	2.400.000,00	0,02

DESPESAS POR NATUREZA ECONÓMICA

Natureza	Valor	%
Total Geral:	20.205.554.162,00	100,00
Despesas Correntes	17.342.364.866,00	85,83
Despesas Com O Pessoal	4.323.563.815,00	21,40
Despesas Com O Pessoal Civil	4.323.563.815,00	21,40
Contribuições Do Empregador	262.995.660,00	1,30
Contribuições Do Empregador Para A Segurança Social	259.495.660,00	1,28
Outras Contribuições Do Empregador	3.500.000,00	0,02
Despesas Em Bens E Serviços	11.929.726.873,00	59,04
Bens	1.294.361.165,00	6,41
Serviços	10.635.365.708,00	52,64
Subsídios E Transferências Correntes	826.078.518,00	4,09
Subsídios	199.230.643,00	0,99
Transferências Correntes	626.847.875,00	3,10
Despesas De Capital	2.863.189.296,00	14,17
Investimentos	2.547.200.192,00	12,61
Aquisição De Bens De Capital Fixo	2.509.200.192,00	12,42
Compra De Activos Intangíveis	38.000.000,00	0,19
Transferências De Capital	41.258.896,00	0,20
Transferências De Capital Internas	41.258.896,00	0,20
Outras Despesas De Capital	274.730.208,00	1,36

DESPESAS POR FUNÇÃO

Função	Valor	%
Total Geral	20.205.554.162,00	100,00
Serviços Públicos Gerais	586.920.432,00	2,90
Órgãos Executivos	586.920.432,00	2,90
Habitação E Serviços Comunitários	78.754.971,00	0,39
Saneamento Básico	78.754.971,00	0,39

Função	Valor	%
Recreação, Cultura E Religião	6.776.973.447,00	33,54
Serviços Culturais	6.666.406.141,00	32,99
Investigação E Desenv.Em Recreação, Cultura E Religião	110.567.306,00	0,55
Assuntos Económicos	5.305.473.478,00	26,26
Combustíveis E Energia	691.594.911,00	3,42
Energia Não Eléctrica	691.594.911,00	3,42
Indústria Extractiva, Transformadora E Construção	400.000.000,00	1,98
Construção	400.000.000,00	1,98
Assuntos Económicos Gerais, Comerciais E Laborais	4.213.878.567,00	20,86
Turismo	4.213.878.567,00	20,86
Protecção Ambiental	7.457.431.834,00	36,91
Protecção Da Biodiversidade E Da Paisagem	47.707.283,00	0,24
Investigação E Desenvolvim.Em Protecção Do Ambiente	7.409.724.551,00	36,67

DESPESAS POR PROGRAMA

Programa / Projecto	Valor	%
Total Geral	20.205.554.162,00	100,00
Ações Correntes	12.657.334.713,00	62,64
Acções De Apoio Ao Carnaval	214.148.940,00	1,06
Administração Geral	4.626.193.099,00	22,90
Apoio Financeiro As Associações De Utilidade Pública	500.000.000,00	2,47
Celebração De Datas Comemorativas	772.421.810,00	3,82
Estratégia Nacional De Combate A Caça Furtiva	7.707.283,00	0,04
Operação E Manutenção Geral Dos Serviços	6.488.263.585,00	32,11
Prestação De Serviços De Ensino	48.599.996,00	0,24
Alterações Climáticas	4.749.795.340,00	23,51
Elaboração Do Plano Nacional De Adaptações Climáticas (Pnaac)	596.518.832,00	2,95
Implementação E Operacionalização Do Observatório De Alterações Climáticas	32.442.884,00	0,16
Integração A Resiliência Ao Clima No Sistema De Produção Agrícola E Agró-Pastoris (Ffga)	1.125.595.716,00	5,57
Mapeamento De Zonas De Risco E Implementação Do Sistema De Alertas E Previsões De Cheias	981.081.722,00	4,86
Neutralidade Na Degradação De Terras E Redução De Vulnerabilidade Nas Comunidades	655.545.113,00	3,24
Promoção Do Acesso A Energia Renovavel Para As Comunidades Rurais No Sudoeste De Angola(Ffga)	691.594.911,00	3,42
Promoção Do Carvão Vegetal Sul De Angola (Ffga)	546.541.795,00	2,70
Reforço Da Gestão E Resiliencia Climática Das Areas De Conservação	120.474.367,00	0,60
Capacitação Institucional E Valorização Dos Recursos Humanos	99.585.586,00	0,49
Formação E Superação Técnica Profissional	99.585.586,00	0,49
Construção E Reabilitação De Edifícios Públicos E Equipamentos Sociais	815.001.618,00	4,03
Construção E Apetrechamento Do Edifício Da Cultura Do Huambo	400.000.000,00	1,98
Reabilitação E Apetrechamento Da Antiga Assembleia Nacional - Palácio Da Música E Teatro	415.001.618,00	2,05
Desenvolvimento Da Rede Urbana	738.718.756,00	3,66
Requalificação Do Reino Do Bailundo	738.718.756,00	3,66
Desenvolvimento Hoteleiro E Turístico	314.396.703,00	1,56
Elaboração Da Política Nacional E Do Pacote Legislativo No Domínio Da Cultura, Turismo E Ambiente	100.889.012,00	0,50
Elaboração Do Plano Pormenor Infra-Estruturação (Acesso, Aguas,Energia)	129.722.219,00	0,64
Estudo De Implementação Da Plataforma De Gestão Do Turismo	33.785.472,00	0,17
Reforço E Melhoria Da Produção Das Estatísticas Do Turismo	50.000.000,00	0,25
Fomento Da Arte E Das Indústrias Culturais E Criativas	105.625.288,00	0,52

Programa / Projecto	Valor	%
Implementação Da Estratégia Do Livro E Da Leitura	4.478.228,00	0,02
Operacionalização Do Projecto Mbanza Congo	17.908.997,00	0,09
Prémio Nacional De Cultura E Artes	19.408.890,00	0,10
Promoção E Fomento De Actividade Artísticas E Culturais	63.829.173,00	0,32
Melhoria Do Saneamento Básico	78.754.971,00	0,39
Implementação Do Plano Estratégico De Gestão De Resíduos.	78.754.971,00	0,39
Prevenção De Riscos E Protecção Ambiental	261.203.264,00	1,29
Gestão Sustentavel De Terras (Ffga)	261.203.264,00	1,29
Valorização E Dinamização Do Património Histórico E Cultural	385.137.923,00	1,91
Dinamização E Promoção Das Bibliotecas Públicas	12.597.912,00	0,06
Estudos Para A Construção Do Monumento De Mukulu A Ngola	100.000.000,00	0,49
Estudos Para A Construção Do Monumento De Texa Dia Kinda	100.000.000,00	0,49
Estudos Para A Construção Do Monumento Dos Escravos Libertados	100.000.000,00	0,49
Estudos Sobre Hábitos E Costumes Dos Grupos Etnolinguísticos	10.854.963,00	0,05
Informatização Do Acervo Bibliográfico E Da Rede De Bibliotecas	20.367.850,00	0,10
Tratamento E Preservação Do Acervo Museológico	41.317.198,00	0,20

PROJECTOS DE INVESTIMENTOS PÚBLICOS CENTRAL - OUTROS PROJECTOS

Província / Projecto / Actividade	Valor
Total Geral	1.853.720.374,00
Huambo	1.138.718.756,00
Construção E Apetrechamento Do Edifício Da Cultura Do Huambo	400.000.000,00
Requalificação Do Reino Do Bailundo	738.718.756,00
Luanda	415.001.618,00
Reabilitação E Apetrechamento Da Antiga Assembleia Nacional - Palácio Da Música E Teatro	415.001.618,00
Malange	300.000.000,00
Estudos Para A Construção Do Monumento De Mukulu A Ngola	100.000.000,00
Estudos Para A Construção Do Monumento De Texa Dia Kinda	100.000.000,00
Estudos Para A Construção Do Monumento Dos Escravos Libertados	100.000.000,00

DESPESAS DE NATUREZA POR UNIDADE ORÇAMENTAL

Unidade Orçamental / Natureza	Valor	%
Agência Nacional De Resíduos	695.996.977,00	100,00
Despesas Correntes	616.055.269,00	88,51
Despesas Com O Pessoal	48.291.188,00	6,94
Contribuições Do Empregador	4.462.206,00	0,64
Despesas Em Bens E Serviços	551.205.254,00	79,20
Subsídios E Transferências Correntes	12.096.621,00	1,74
Despesas De Capital	79.941.708,00	11,49
Outras Despesas De Capital	5.108.256,00	0,73
Investimentos	60.497.164,00	8,69
Transferências De Capital	14.336.288,00	2,06
Arquivo Nacional De Angola	930.512.470,00	100,00
Despesas Correntes	922.805.187,00	99,17
Despesas Com O Pessoal	428.866.989,00	46,09
Contribuições Do Empregador	40.949.567,00	4,40
Despesas Em Bens E Serviços	452.231.831,00	48,60
Subsídios E Transferências Correntes	756.800,00	0,08

Unidade Orçamental / Natureza	Valor	%
Despesas De Capital	7.707.283,00	0,83
Investimentos	7.707.283,00	0,83
Centro De Análises De Poluição E Controlo Ambiental	166.337.224,00	100,00
Despesas Correntes	158.128.968,00	95,07
Despesas Com O Pessoal	88.421.800,00	53,16
Contribuições Do Empregador	1.016.222,00	0,61
Despesas Em Bens E Serviços	64.814.650,00	38,97
Subsídios E Transferências Correntes	3.876.296,00	2,33
Despesas De Capital	8.208.256,00	4,93
Investimentos	8.208.256,00	4,93
Centro De Ecologia Tropical E Alterações Climáticas	151.679.877,00	100,00
Despesas Correntes	143.471.621,00	94,59
Despesas Com O Pessoal	40.638.532,00	26,79
Contribuições Do Empregador	5.000.000,00	3,30
Despesas Em Bens E Serviços	97.833.089,00	64,50
Despesas De Capital	8.208.256,00	5,41
Investimentos	8.208.256,00	5,41
Fundo Nacional Do Ambiente	941.214.329,00	100,00
Despesas Correntes	475.608.909,00	50,53
Despesas Com O Pessoal	83.897.756,00	8,91
Contribuições Do Empregador	2.628.534,00	0,28
Despesas Em Bens E Serviços	362.473.110,00	38,51
Subsídios E Transferências Correntes	26.609.509,00	2,83
Despesas De Capital	465.605.420,00	49,47
Investimentos	465.605.420,00	49,47
Gabinete De Gestão Do Polo Desenv.Tur/Cabo Ledo	384.874.601,00	100,00
Despesas Correntes	377.167.318,00	98,00
Despesas Com O Pessoal	101.047.055,00	26,25
Contribuições Do Empregador	6.500.235,00	1,69
Despesas Em Bens E Serviços	269.610.028,00	70,05
Subsídios E Transferências Correntes	10.000,00	0,00
Despesas De Capital	7.707.283,00	2,00
Outras Despesas De Capital	207.283,00	0,05
Investimentos	7.500.000,00	1,95
Gabinete De Gestão Do Polo Desenv.Tur/Kalandula	99.334.033,00	100,00
Despesas Correntes	91.626.750,00	92,24
Despesas Com O Pessoal	25.651.919,00	25,82
Contribuições Do Empregador	1.854.454,00	1,87
Despesas Em Bens E Serviços	64.057.921,00	64,49
Subsídios E Transferências Correntes	62.456,00	0,06
Despesas De Capital	7.707.283,00	7,76
Outras Despesas De Capital	4.577.598,00	4,61
Investimentos	3.129.685,00	3,15
Gabinete De Gestão Do Polo Desenv.Tur/Okavango	107.972.633,00	100,00
Despesas Correntes	100.265.350,00	92,86
Despesas Com O Pessoal	45.712.409,00	42,34
Contribuições Do Empregador	3.500.000,00	3,24

Unidade Orçamental / Natureza	Valor	%
Despesas Em Bens E Serviços	51.052.941,00	47,28
Despesas De Capital	7.707.283,00	7,14
Investimentos	7.707.283,00	7,14
Instituto De Fomento Turístico	635.439.547,00	100,00
Despesas Correntes	573.838.214,00	90,31
Despesas Com O Pessoal	95.138.901,00	14,97
Contribuições Do Empregador	19.304.066,00	3,04
Despesas Em Bens E Serviços	432.725.003,00	68,10
Subsídios E Transferências Correntes	26.670.244,00	4,20
Despesas De Capital	61.601.333,00	9,69
Outras Despesas De Capital	7.707.283,00	1,21
Investimentos	53.894.050,00	8,48
Instituto Nacional De Biodiversidade E Áreas De Conservação	657.325.113,00	100,00
Despesas Correntes	582.262.476,00	88,58
Despesas Com O Pessoal	333.568.427,00	50,75
Contribuições Do Empregador	45.000.000,00	6,85
Despesas Em Bens E Serviços	192.225.109,00	29,24
Subsídios E Transferências Correntes	11.468.940,00	1,74
Despesas De Capital	75.062.637,00	11,42
Investimentos	61.601.333,00	9,37
Transferências De Capital	13.461.304,00	2,05
Instituto Nacional De Gestão Ambiental	421.399.799,00	100,00
Despesas Correntes	346.337.162,00	82,19
Despesas Com O Pessoal	134.315.904,00	31,87
Contribuições Do Empregador	10.356.850,00	2,46
Despesas Em Bens E Serviços	177.315.468,00	42,08
Subsídios E Transferências Correntes	24.348.940,00	5,78
Despesas De Capital	75.062.637,00	17,81
Outras Despesas De Capital	53.894.050,00	12,79
Investimentos	7.707.283,00	1,83
Transferências De Capital	13.461.304,00	3,19
Instituto Politécnico Do Ambiente 31 De Janeiro	121.327.950,00	100,00
Despesas Correntes	113.620.667,00	93,65
Despesas Com O Pessoal	22.825.000,00	18,81
Contribuições Do Empregador	4.500.000,00	3,71
Despesas Em Bens E Serviços	86.051.838,00	70,92
Subsídios E Transferências Correntes	243.829,00	0,20
Despesas De Capital	7.707.283,00	6,35
Investimentos	7.707.283,00	6,35
Ministério Da Cultura, Turismo E Ambiente	14.791.698.986,00	100,00
Despesas Correntes	12.754.593.508,00	86,23
Despesas Com O Pessoal	2.874.287.935,00	19,43
Contribuições Do Empregador	117.821.526,00	0,80
Despesas Em Bens E Serviços	9.042.559.164,00	61,13
Subsídios E Transferências Correntes	719.924.883,00	4,87
Despesas De Capital	2.037.105.478,00	13,77
Outras Despesas De Capital	189.633.582,00	1,28

Unidade Orçamental / Natureza	Valor	%
Investimentos	1.847.471.896,00	12,49
Serviço De Gestão Do Parque Nacional Da Cameia	2.000.000,00	100,00
Despesas Correntes	2.000.000,00	100,00
Despesas Em Bens E Serviços	2.000.000,00	100,00
Serviço De Gestão Do Parque Nacional Da Cangandala	10.000.000,00	100,00
Despesas Correntes	10.000.000,00	100,00
Despesas Em Bens E Serviços	10.000.000,00	100,00
Serviço De Gestão Do Parque Nacional Da Maiombe	10.000.000,00	100,00
Despesas Correntes	10.000.000,00	100,00
Despesas Em Bens E Serviços	10.000.000,00	100,00
Serviço De Gestão Do Parque Nacional Da Quiçama	10.000.000,00	100,00
Despesas Correntes	10.000.000,00	100,00
Despesas Em Bens E Serviços	10.000.000,00	100,00
Serviço De Gestão Do Parque Nacional Do Iona	5.000.000,00	100,00
Despesas Correntes	5.000.000,00	100,00
Despesas Em Bens E Serviços	5.000.000,00	100,00
Serviço De Gestão Do Parque Nacional Do Luengue	3.000.000,00	100,00
Despesas Correntes	3.000.000,00	100,00
Despesas Em Bens E Serviços	3.000.000,00	100,00
Serviço Nacional Dos Direitos De Autor E Conexos-Senadiac	60.440.623,00	100,00
Despesas Correntes	46.583.467,00	77,07
Despesas Com O Pessoal	900.000,00	1,49
Contribuições Do Empregador	102.000,00	0,17
Despesas Em Bens E Serviços	45.571.467,00	75,40
Subsídios E Transferências Correntes	10.000,00	0,02
Despesas De Capital	13.857.156,00	22,93
Outras Despesas De Capital	13.602.156,00	22,50
Investimentos	255.000,00	0,42

Órgão do Governo: Ministério Dos Recursos Minerais E Petróleos

RECEITAS POR NATUREZA ECONÓMICA

Natureza	Valor	%
Total Geral:	90.640.439.797,00	100,00
Receitas Correntes	90.640.439.797,00	100,00
Receita Tributária	4.656.467.613,00	5,14
Impostos	170.820.000,00	0,19
Taxas Custas E Emolumentos	4.485.647.613,00	4,95
Receita Patrimonial	3.416.400.000,00	3,77
Rendimentos De Recursos Naturais	3.416.400.000,00	3,77
Receita De Serviços	81.993.600,00	0,09
Receita De Serviços Diversos	81.993.600,00	0,09
Receita De Transferências Correntes	350.000.000,00	0,39
Doações E Ajudas	350.000.000,00	0,39
Receitas Correntes Diversas	82.135.578.584,00	90,62
Multas E Penalidades	102.492.000,00	0,11
Vendas Diversas Ou Eventuais	514.775.941,00	0,57
Outras Multas E Penalidades	772.755.000,00	0,85
Outras Receitas Correntes	80.745.555.643,00	89,08

DESPESAS POR NATUREZA ECONÓMICA

Natureza	Valor	%
Total Geral:	98.386.406.341,00	100,00
Despesas Correntes	91.379.841.069,00	92,88
Despesas Com O Pessoal	19.706.548.947,00	20,03
Despesas Com O Pessoal Civil	19.706.548.947,00	20,03
Contribuições Do Empregador	330.227.951,00	0,34
Contribuições Do Empregador Para A Segurança Social	330.227.951,00	0,34
Despesas Em Bens E Serviços	71.340.393.936,00	72,51
Bens	581.148.371,00	0,59
Serviços	70.759.245.565,00	71,92
Subsídios E Transferências Correntes	2.670.235,00	0,00
Transferências Correntes	2.670.235,00	0,00
Despesas De Capital	7.006.565.272,00	7,12
Investimentos	7.006.565.272,00	7,12
Aquisição De Bens De Capital Fixo	7.005.065.272,00	7,12
Compra De Activos Intangíveis	1.500.000,00	0,00

DESPESAS POR FUNÇÃO

Função	Valor	%
Total Geral	98.386.406.341,00	100,00
Serviços Públicos Gerais	17.808.287,00	0,02
Órgãos Executivos	17.808.287,00	0,02
Educação	1.110.130.823,00	1,13
Ensino Secundário	1.110.130.823,00	1,13
Assuntos Económicos	97.258.467.231,00	98,85
Combustíveis E Energia	89.425.413.817,00	90,89

Função	Valor	%
Petróleo E Gás Natural	89.425.413.817,00	90,89
Indústria Extractiva, Transformadora E Construção	7.833.053.414,00	7,96
Indústria Extractiva E Rec.Minerais, Except.Combustíveis	7.833.053.414,00	7,96

DESPESAS POR PROGRAMA

Programa / Projecto	Valor	%
Total Geral	98.386.406.341,00	100,00
Acções Correntes	88.748.005.441,00	90,20
Acompanhamento Das Actividades Do Sector	12.910.764,00	0,01
Administração Geral	19.838.552.629,00	20,16
Operação E Manutenção Geral Dos Serviços	68.687.231.825,00	69,81
Plano Nacional De Contigencia Contra O Derrame De Petroleo	9.877.796,00	0,01
Prostação De Serviços De Ensino	199.432.427,00	0,20
Desenvolvimento E Consolidação Da Fileira Do Petróleo E Gás Natural	535.996.047,00	0,54
Desenvolvimento Do Regulamento Técnico De Medição	535.996.047,00	0,54
Desenvolvimento E Modernização Das Actividades Geológico-Mineiras	9.102.404.853,00	9,25
Construção E Apetrechamento De Infraestruturas Geológicas	153.428.980,00	0,16
Estudos De Levantamento Geológico Zona Leste	350.763.199,00	0,36
Estudos De Levantamento Geológico Zona Norte	4.489.087.720,00	4,56
Estudos De Levantamento Geológico Zona Sul	1.465.556.762,00	1,49
Estudos Geológicos E Mineralógicos Da Orla Marítima	376.004.000,00	0,38
Implementação Do Sistema Integrado De Licenciamento De Cadastro Mineiro	198.379.779,00	0,20
Investigação Geológica	808.000.000,00	0,82
Projecto De Desenvolvimento Da Plataforma Informática Geológica (Gis)" -Mirempet	583.680.058,00	0,59
Projecto De Hidrogeologia - Prospecção De Aguas Subterrâneas	479.124.574,00	0,49
Projecto De Lançamento De Exploração De Argila, Calcário, Dolomítico E Rochas Ornamentais	198.379.781,00	0,20

PROJECTOS DE INVESTIMENTOS PÚBLICOS CENTRAL - OUTROS PROJECTOS

Província / Projecto / Actividade	Valor
Total Geral	7.042.516.719,00
Estrutura Central	6.458.836.661,00
Construção E Apetrechamento De Infraestruturas Geológicas	153.428.980,00
Estudos De Levantamento Geológico Zona Leste	350.763.199,00
Estudos De Levantamento Geológico Zona Norte	4.489.087.720,00
Estudos De Levantamento Geológico Zona Sul	1.465.556.762,00
Luanda	583.680.058,00
Projecto De Desenvolvimento Da Plataforma Informática Geológica (Gis)" -Mirempet	583.680.058,00

DESPESAS DE NATUREZA POR UNIDADE ORÇAMENTAL

Unidade Orçamental / Natureza	Valor	%
Agência Nacional De Petróleo, Gás E Biocombustíveis	80.632.814.443,00	100,00
Despesas Correntes	74.765.699.495,00	92,72
Despesas Com O Pessoal	14.397.787.370,00	17,86
Despesas Em Bens E Serviços	60.367.912.125,00	74,87
Despesas De Capital	5.867.114.948,00	7,28
Investimentos	5.867.114.948,00	7,28
Agência Nacional De Recursos Minerais	3.246.624.349,00	100,00
Despesas Correntes	3.145.895.478,00	96,90

Unidade Orçamental / Natureza	Valor	%
Despesas Com O Pessoal	2.428.726.584,00	74,81
Contribuições Do Empregador	112.333.319,00	3,46
Despesas Em Bens E Serviços	604.254.540,00	18,61
Subsídios E Transferências Correntes	581.035,00	0,02
Despesas De Capital	100.728.871,00	3,10
Investimentos	100.728.871,00	3,10
Instituto Geológico De Angola	2.556.729.311,00	100,00
Despesas Correntes	1.832.731.877,00	71,68
Despesas Com O Pessoal	507.169.850,00	19,84
Contribuições Do Empregador	45.176.733,00	1,77
Despesas Em Bens E Serviços	1.280.385.294,00	50,08
Despesas De Capital	723.997.434,00	28,32
Investimentos	723.997.434,00	28,32
Instituto Nacional De Petróleos	1.110.130.823,00	100,00
Despesas Correntes	1.110.130.823,00	100,00
Despesas Com O Pessoal	910.698.396,00	82,04
Contribuições Do Empregador	43.384.452,00	3,91
Despesas Em Bens E Serviços	156.047.975,00	14,06
Instituto Regulador Dos Derivados Do Petróleo	596.835.525,00	100,00
Despesas Correntes	577.837.618,00	96,82
Despesas Com O Pessoal	317.362.938,00	53,17
Contribuições Do Empregador	38.014.652,00	6,37
Despesas Em Bens E Serviços	221.380.028,00	37,09
Subsídios E Transferências Correntes	1.080.000,00	0,18
Despesas De Capital	18.997.907,00	3,18
Investimentos	18.997.907,00	3,18
Ministério Dos Recursos Minerais E Petróleos	10.243.271.890,00	100,00
Despesas Correntes	9.947.545.778,00	97,11
Despesas Com O Pessoal	1.144.803.809,00	11,18
Contribuições Do Empregador	91.318.795,00	0,89
Despesas Em Bens E Serviços	8.710.413.974,00	85,04
Subsídios E Transferências Correntes	1.009.200,00	0,01
Despesas De Capital	295.726.112,00	2,89
Investimentos	295.726.112,00	2,89

Órgão do Governo: Ministério Das Obras Públicas E Ordenamento Do Território

RECEITAS POR NATUREZA ECONÓMICA

Natureza	Valor	%
Total Geral:	1.098.050.506,00	100,00
Receitas Correntes	1.098.050.506,00	100,00
Receita Tributária	1.098.050.506,00	100,00
Taxas Custas E Emolumentos	1.098.050.506,00	100,00

DESPESAS POR NATUREZA ECONÓMICA

Natureza	Valor	%
Total Geral:	235.896.992.111,00	100,00
Despesas Correntes	46.282.255.880,00	19,62
Despesas Com O Pessoal	5.207.572.929,00	2,21
Despesas Com O Pessoal Civil	5.204.493.188,00	2,21
Despesas Com O Pessoal Paramilitar	3.079.741,00	0,00
Contribuições Do Empregador	376.320.341,00	0,16
Contribuições Do Empregador Para A Segurança Social	376.320.341,00	0,16
Despesas Em Bens E Serviços	40.661.539.914,00	17,24
Bens	5.608.836.005,00	2,38
Serviços	35.052.703.909,00	14,86
Subsídios E Transferências Correntes	36.822.696,00	0,02
Transferências Correntes	36.822.696,00	0,02
Despesas De Capital	189.614.736.231,00	80,38
Investimentos	189.277.060.022,00	80,24
Aquisição De Bens De Capital Fixo	189.099.441.846,00	80,16
Compra De Activos Intangíveis	177.618.176,00	0,08
Outras Despesas De Capital	337.676.209,00	0,14

DESPESAS POR FUNÇÃO

Função	Valor	%
Total Geral	235.896.992.111,00	100,00
Educação	2.767.002.881,00	1,17
Ensino Superior	2.767.002.881,00	1,17
Ensino Superior De Graduação	2.767.002.881,00	1,17
Saúde	113.989.012,00	0,05
Serviços De Saúde Pública	113.989.012,00	0,05
Protecção Social	5.657.435.932,00	2,40
Habitação	5.657.435.932,00	2,40
Habitação E Serviços Comunitários	206.824.609.009,00	87,68
Desenvolvimento Habitacional	11.359.802.849,00	4,82
Desenvolvimento Comunitário	2.243.432,00	0,00
Saneamento Básico	292.385.224,00	0,12
Infra-Estrutura Urbana	195.170.177.504,00	82,74
Recreação, Cultura E Religião	7.984.028.467,00	3,38
Serviços Culturais	3.375.519.632,00	1,43
Serviços Recreativos E Desportivos	4.608.508.835,00	1,95
Assuntos Económicos	6.723.605.432,00	2,85

Função	Valor	%
Transportes	110.112.939,00	0,05
Transporte Rodoviário	110.112.939,00	0,05
Indústria Extractiva, Transformadora E Construção	6.613.492.493,00	2,80
Construção	6.613.492.493,00	2,80
Protecção Ambiental	5.826.321.378,00	2,47
Outros Serviços De Protecção Ambiental	5.826.321.378,00	2,47

DESPESAS POR PROGRAMA

Programa / Projecto	Valor	%
Total Geral	235.896.992.111,00	100,00
Ações Correntes	13.191.313.867,00	5,59
Administração Geral	5.617.365.966,00	2,38
Operação E Manutenção Geral Dos Serviços	7.573.947.901,00	3,21
Construção E Reabilitação De Edifícios Públicos E Equipamentos Sociais	2.744.362.103,00	1,16
Conclusão Do Templo Da Sé Catedral Do Cuito - Bié	123.961.721,00	0,05
Construção De 1168 Apartamentos Sociais E Infraestruturas - Luanda	517.430.980,00	0,22
Construção De Uma Centralidade Na Província Do Bengo Com 1000 Habitações E Respectivas Infraestruturas	524.975.000,00	0,22
Construção De Uma Centralidade Na Província Do Cabinda Com 3000 Habitações E Respectivas Infraestruturas	450.050.000,00	0,19
Construção De Uma Centralidade Na Província Do Cunene Com 1000 Habitações E Respectivas Infraestruturas	524.975.000,00	0,22
Construção Do Centro Especializado Para O Tratamento De Epidemias E Pandemias (Ctep)	113.989.012,00	0,05
Construção Do Centro Político Administrativo Da Província De Cabinda	135.788.706,00	0,06
Reabilitação E Apetrechamento Fortaleza São Francisco Penedo Luanda	213.956.898,00	0,09
Reabilitação E Apetrechamento Do Palácio Do Governador Do Cuanza Sul	139.234.786,00	0,06
Construção E Reabilitação De Infraestruturas Rodoviárias	149.253.707.269,00	63,27
Aquisição E Montagem De 104 Passagens De Peões Na Cidade De Luanda	199.573.172,00	0,08
Concepção E Construção Da Ponte Sobre O Rio Cuando, Com Extensão 35m X 11m No Município Da Caconda, Província Da Huíla	137.385.773,00	0,06
Concepção E Construção Da Ponte Sobre O Rio Cunhinga, Com Extensão 30m X 11m No Município Do Cunhinga, Província Do Bié	157.209.607,00	0,07
Concepção E Construção Da Ponte Sobre O Rio Kalemba	102.845.250,00	0,04
Concepção E Construção Da Ponte Sobre O Rio Luambo I	103.695.000,00	0,04
Concepção E Construção Da Ponte Sobre O Rio Luambo Ii	102.600.345,00	0,04
Concepção E Construção Da Ponte Sobre O Rio Luambo Iii	103.395.450,00	0,04
Concepção E Construção Da Ponte Sobre O Rio Luambo Iv	101.595.671,00	0,04
Concepção E Construção Da Ponte Sobre O Rio Lufuji	155.554.418,00	0,07
Concepção E Construção Da Ponte Sobre O Rio Mbale I, Com Extensão 20m X 11m No Município Do Cunhinga, Província Do Bié	134.608.069,00	0,06
Concepção E Construção Da Ponte Sobre O Rio Mbale Ii, Com Extensão 20m X 11m No Município Do Cunhinga, Província Do Bié	145.422.369,00	0,06
Concepção E Construção Da Ponte Sobre O Rio Ndolo, Com Extensão De 25 M X 11 M, No Município Da Cunhinga, Na Província Do Bié	113.615.263,00	0,05
Concepção E Construção Da Ponte Sobre O Rio Qué, Com Extensão 25m X 11m No Município Da Caconda, Província Da Huíla	104.886.458,00	0,04
Concepção E Construção Da Ponte Sobre O Rio Tchayombo, Com Extensão 6,5m X 11m No Município Da Caconda, Província Da Huíla	123.729.540,00	0,05
Concepção E Construção Da Ponte Sobre O Rio Vionga, Com Extensão 12m X 11m No Município Da Caconda, Província Da Huíla	101.982.121,00	0,04
Concepção E Construção Da Ponte Sobre O Rio Wava, Com Extensão 24m X 11 M No Município Do Cunhinga, Província Do Bié	125.897.501,00	0,05
Conclusão Da Empreitada Da Ponte Sobre O Rio Mpaley Mpaley – Cuando Cubango	108.957.522,00	0,05

Programa / Projecto	Valor	%
Conclusão Do Troço De Estrada Moçamedes/ Baía Das Pipas (8,8 Km) - Namibe	125.083.307,00	0,05
Construção Da Auto Estrada Luanda/Soyo - Pacote 6 (45 Km) - Zaire	197.134.298,00	0,08
Construção Da Auto Estrada Luanda/Soyo – Pacote 3 (Km) - Zaire	181.701.797,00	0,08
Construção Da En 110, Troço De Estrada Caconda/Chicomba/Cuvelai, Numa Extensão De 101 Km	218.456.810,00	0,09
Construção Da En 280, Troço De Estrada Quipungo/Cuvelai/Frexiel, Numa Extensão De 70 Km	128.759.200,00	0,05
Construção Da Estrada Alternativa A Ponte Molhada De Ligação Lar Do Patriota / Talatona (1,10 Km)	188.124.512,00	0,08
Construção Da Estrada De Acesso Ao Centro Ortopédico E Ruas Adjacentes, Incluindo A Rua Princesa Diana Na Cidade Do Huambo (5 Km)	177.080.125,00	0,08
Construção Da Estrada De Acesso Ao Hospital Da Doença Do Sono Em Viana (1,8 Km)	288.141.321,00	0,12
Construção Da Estrada Secundária Cuito Cuanavale E Da Parada Do Triângulo Do Tumpo – Quando Cubango	135.452.620,00	0,06
Construção Da Nova Ponte Sobre O Rio Capacala, No Município De Cambambe, Província Do Cuanza-Norte	137.316.529,00	0,06
Construção Da Nova Ponte Sobre O Rio Cuanza (En 100) – Luanda	231.598.000,00	0,10
Construção Da Nova Ponte Sobre O Rio Muege, No Município De Cambambe, Província Do Cuanza-Norte	114.829.134,00	0,05
Construção Da Nova Ponte Sobre O Rio Subo, No Município De Cambambe, Província Do Cuanza-Norte	121.755.224,00	0,05
Construção Da Ponte Sobre O Rio Bengo Em Kifangondo, Província De Luanda	445.818.850,00	0,19
Construção Da Ponte Sobre O Rio Calualua	109.751.187,00	0,05
Construção Da Ponte Sobre O Rio Calundo Na Província Do Huambo	109.291.591,00	0,05
Construção Da Ponte Sobre O Rio Calupato No Huambo	105.331.763,00	0,04
Construção Da Ponte Sobre O Rio Cutembo	128.703.209,00	0,05
Construção Da Ponte Sobre O Rio Macondo, Troço: Calunda-Macondo Numa Extensão De 25m*11m, No Município Do Alto Zambeze, Província Do Moxico	167.184.385,00	0,07
Construção Da Ponte Sobre O Rio Mboba Luvaka - Zaire	133.409.810,00	0,06
Construção Da Ponte Sobre O Rio Mulenvo (Panguila) – Bengo/Luanda	103.845.599,00	0,04
Construção Da Via Marginal Sudoeste 2ª Etapa - Luanda	9.009.729.334,00	3,82
Construção De 5 Pontes Na Ec 233 Quizeo/Dala Cachibo/Quilenda – Cuanza Sul	113.757.560,00	0,05
Construção De Infra-Estruturas Rodoviárias - Projecto Marginal Da Corimba	28.847.855.802,00	12,23
Construção De Um Pontão Sobre O Rio Capelo, Troço: Cazombo-Lôvua Numa Extensão De 7m*11m, No Município Do Alto Zambeze, Província Do Moxico	166.126.512,00	0,07
Construção De Um Pontão Sobre O Rio Cilwi, Troço: Cazombo-Lôvua Numa Extensão De 10,5m*11m, No Município Do Alto Zambeze, Província Do Moxico	100.498.987,00	0,04
Construção De Um Pontão Sobre O Rio Inwena, Troço Calunda-Macondo, Com Extensão De 7m*11m No Município Do Alto Zambeze, Província Do Moxico	99.856.590,00	0,04
Construção De Um Pontão Sobre O Rio Issenga li, Troço: Cazombo-Lôvua Numa Extensão De 9,5m*11m, No Município Do Alto Zambeze, Província Do Moxico	102.968.543,00	0,04
Construção De Um Pontão Sobre O Rio Kahangani, Troço: Cazombo-Lôvua Numa Extensão De 10m*11m, No Município Do Alto Zambeze, Província Do Moxico	199.226.417,00	0,08
Construção De Um Pontão Sobre O Rio Kissaca Na En 180, Troço: Cavungo-Caianda, Com Extensão De 7m*11m, No Município Do Alto Zambeze, Província Do Moxico	102.487.542,00	0,04
Construção De Um Pontão Sobre O Rio Luanganji, Troço Cavungo-Caianda Com Extensão De 8m*11m No Município Do Alto Zambeze, Província Do Moxico	132.906.376,00	0,06
Construção De Um Pontão Sobre O Rio Luhanda, Troço Cavungo-Caian da Com Extensão De 5m*11m No Município Do Alto Zambeze, Província Do Moxico	188.125.412,00	0,08
Construção De Um Pontão Sobre O Rio Lupewe, Troço: Cazombo-Lôvua Numa Extensão De 10m*11m, No Município Do Alto Zambeze, Província Do Moxico	177.025.837,00	0,08
Construção De Um Pontão Sobre O Rio Lussesse, Troço: Cazombo-Lôvua Numa Extensão De 6m*11m, No Município Do Alto Zambeze, Província Do Moxico	155.123.717,00	0,07
Construção De Um Pontão Sobre O Rio Mucundueji, Troço: Cavungo-Caian da Com Extensão De 7m*11m No Município Do Alto Zambeze Na Província Do Moxico	100.499.998,00	0,04
Construção De Uma Ponte (17m X 9m) Sobre O Rio Calondo, Canhamela - Benguela	102.849.689,00	0,04
Construção Em Terra Batida, Da Estrada Complementar Ec233, Troço Quizeo/Dala/Cachibo/Quilenda, 96 Km – Cuanza Sul	100.000.000,00	0,04

Programa / Projecto	Valor	%
Empreitada Da En 280, Troço Lubango / Matala, Com 10,0 Km De Reabilitação E 165,8 Km De Manutenção E Conservação – Huíla	210.869.241,00	0,09
Empreitada De Manutenção E Conservação Da Estrada En 110, Troço - Catete/Cabala/Muxima (62 Km) - Pse	111.233.389,00	0,05
Empreitada De Manutenção E Conservação Da Estrada Nacional En 230, Troço - Catete/Calomboloca/Maria Teresa (53 Km) - Pse	89.877.235,00	0,04
Estudo E Construção Da Estrada Circular Da Cidade Do Lubango – Huíla	2.075.344.233,00	0,88
Estudo E Construção Infraestruturas Boavista, Troço: Estrada Da Sonils	156.168.244,00	0,07
Estudo E Construção Nó Ligação Samba/Avenida Pedro Vanduném - Luanda	2.211.402.180,00	0,94
Estudo E Projecto Para Reabilitação Do Troço Otchindjau/ Oncócuca (68 Km) - Cunene	108.182.100,00	0,05
Estudo E Reabilitação Da En 174/En 260, Troço Luzi/ Cassamba/ Cangamba – Moxico	200.000.000,00	0,08
Estudo E Reabilitação Da Estrada Ec-104, Troço Bibala/Lola - Namibe	111.154.000,00	0,05
Estudo E Reabilitação Do Nó Viário Da Unidade Operativa/Via Expressa (En 230) - Luanda	103.631.181,00	0,04
Estudo E Reabilitação Do Troço Boavista/ Avenida Kima Kienda - Luanda	132.109.582,00	0,06
Estudo E Reabilitação Do Troço Viana/Novo Aeroporto/Catete + Macro drenagem + Viaduto (En230) - Luanda	162.904.335,00	0,07
Estudo E Reabilitação En-170, Troço: Cambundi Catembo/Quitapa.	1.238.695.253,00	0,53
Estudo Para Construção Da Ponte Sobre O Rio Zaire (Ponte Bi-Nacional)	84.605.742,00	0,04
Estudo Para Elaboração Do Projecto De Execução Da Circular De Saurimo, Numa Extensão De 60 Km Na Provincia Da Lunda Sul	25.800.000,00	0,01
Estudo Para Elaboração Do Projecto De Requalificação Da En 230, Lote 1 - Malanje/ Intersecção Com A En 160 (Catombo Bundo), Numa Extensão De 85 Km	39.582.200,00	0,02
Estudo Para Elaboração Do Projecto De Requalificação Da En 230, Lote 2 - Intersecção Com A En 160 (Catombo Bundo)/ Cangongo, Numa Extensão De 78 Km	38.950.004,00	0,02
Estudo Para Elaboração Do Projecto De Requalificação Da En 230, Lote 3 -Cangongo/Cangola, Numa Extensão De 82 Km	38.759.200,00	0,02
Estudo Para Elaboração Do Projecto De Requalificação Da En 230, Lote 4 -Cangola/ Ponte Sobre O Rio Caculo, Numa Extensão De 79 Km	37.850.080,00	0,02
Estudo Para Elaboração Do Projecto De Requalificação Da En 230, Lote 5 - Ponte Sobre O Rio Caculo/ Rio Tô, Numa Extensão De 78 Km	38.954.200,00	0,02
Estudo Para Elaboração Do Projecto De Requalificação Da En 230, Lote 6 - Rio Tô/ Ponte Sobre O Rio Pêzo, Numa Extensão De 74,8 Km	30.558.100,00	0,01
Estudo Para Elaboração Do Projecto De Requalificação Da En 230, Lote 7 - Ponte Sobre O Rio Pêzo/ Saurimo, Numa Extensão De 82 Km	35.582.190,00	0,02
Estudos E Projecto Para Construção Da Rede De Auto Estrada Nacional	30.892.140,00	0,01
Estudos E Reabilitação Da En 150, Troço Sanza Pombo/ Cuilo Pombo/ Quimbanda/Buengas (89 Km)	110.778.058,00	0,05
Estudos E Reabilitação Ec 368, Cahama/ Otchinjau/Cunene	123.954.234,00	0,05
Estudos Reabilitação En120,Mbanza Congo/Madimba/Lucunga/Zaire	155.699.919,00	0,07
Fornecimento E Montagem De Ponte Metálica Sobre O Rio Mpozo-Zaire	127.170.906,00	0,05
Implementação Do Programa De Conservação De Estrada	70.240.303,00	0,03
Implementação Do Programa De Conservação De Pontes	53.266.484,00	0,02
Implementação Do Programa De Inventario Do Estado Da Malha Rodoviária	61.465.812,00	0,03
Plano Recup.Conser.Rede Ter.Reab.Estr.Ext.17500km Const.P.Aq	636.113.421,00	0,27
Programa De Construção De Estradas Em Terra Batida	54.821.290,00	0,02
Projecto Integrado De Obras De Emergência Na Provincia De Benguela	550.236.697,00	0,23
Reab. Da Estrada Calandula/Cuale/Massango/Malanje	173.237.475,00	0,07
Reabilitação Da En 230, Troço Sapimbe/Rio Tô, (61 Km), Na Provincia Da Lunda Norte - Lote 7	4.716.794.363,00	2,00
Reabilitação Da Avenida N'Gola Kiluange (19 Km) - Luanda	124.929.063,00	0,05
Reabilitação Da Circular De Saurimo, Extensão De 60,0 Km – Lunda Sul	7.388.587.921,00	3,13
Reabilitação Da Ec 270, Troço Caconda/Chipindo - Huíla	100.376.000,00	0,04
Reabilitação Da En 100, Lote 02, Troço Ponte Do Rio Longa/Ponte Do Rio Keve – Cuanza Sul	2.253.993.202,00	0,96
Reabilitação Da En 100, Lote 03, Troço Ponte Do Rio Keve / Sumbe – Cuanza Sul	870.054.832,00	0,37

Programa / Projecto	Valor	%
Reabilitação Da En 100, Lote 05, Troço Ponte Rio Eval /Ponte Do Rio Culango – Benguela	134.000.000,00	0,06
Reabilitação Da En 100, Lote 06, Troço Ponte Do Rio Culango / Lobito – Benguela	460.291.472,00	0,20
Reabilitação Da En 120, Troço: Cambondo, Quilombo Dos Dembos, Com Extensão De 35,78 Km Na Província Do Cuanza-Norte	2.345.537.909,00	0,99
Reabilitação Da En 140, Troço Mussende/Quarenta/Porto Condo/Cangandala (98 Km) - Cuanza Sul/Malanje	154.767.121,00	0,07
Reabilitação Da En 180, Troço Desvio Lucapa/Saurimo	2.792.000.000,00	1,18
Reabilitação Da En 180, Troço Saurimo/Dala	1.877.828.349,00	0,80
Reabilitação Da En 210/En 304, Troço Mbanza Congo/ Cuimba/ Buela - Zaire	125.016.180,00	0,05
Reabilitação Da En 225 Desvio Xá-Muteba, Cuango, Lóvua, Dundo	23.154.397,00	0,01
Reabilitação Da En 230, Troço Caculama/Rio Lui, (60 Km), Na Província De Malanje - Lote 2	6.635.171.459,00	2,81
Reabilitação Da En 230, Troço Cangola/Muamussanda, (58 Km), Na Província Da Lunda Norte - Lote 5	4.367.279.934,00	1,85
Reabilitação Da En 230, Troço Malanje/Caculama (57 Km), Na Província De Malanje - Lote 1	5.537.211.016,00	2,35
Reabilitação Da En 230, Troço Muamussanda/Sapimbe, (53 Km), Na Província Da Lunda Norte - Lote 6	4.680.117.100,00	1,98
Reabilitação Da En 230, Troço Rio Lui/Xá Muteba, (60 Km), Na Província Da Lunda Norte - Lote 3	5.037.245.096,00	2,14
Reabilitação Da En 230, Troço Xá Muteba/Cangola, (63 Km), Na Província Da Lunda Norte - Lote 4	4.623.519.148,00	1,96
Reabilitação Da En 240-1, Troço Condó/Ebo – Cuanza Sul	121.559.200,00	0,05
Reabilitação Da En 280, Troço Rio Longa/Cuito Cuanavale – Cuando Cubango	985.749.304,00	0,42
Reabilitação Da En 311, Troço Caienque/ Onzo/ Muxaluando/ Nambuanguo (38,50 Km) – Bengo	1.162.808.281,00	0,49
Reabilitação Da En 321, Troço Maria Teresa / Dondo (En 321) – Cuanza Norte	115.586.910,00	0,05
Reabilitação Da En 354, Troço Cuima/Cusse – Huambo/ Huila	169.258.823,00	0,07
Reabilitação Da Estrada Da Rua G Na Zona Verde Do Benfica / Via Expresso Fidel De Castro (4,2 Km)	199.487.621,00	0,08
Reabilitação Da Estrada De Acesso A Leprosaria Da Funda (0,8 Km)	126.281.821,00	0,05
Reabilitação Da Estrada De Ligação Entre A Estrada Pedro De Castro Van-Dúnen Loy E A Estrada 21 De Janeiro Passando Pelo Condomínio Interland No Morro Bento (1 Km)	877.014.212,00	0,37
Reabilitação Da Estrada Ec 327/ Ec 316/ Ec122/ En 225, Troço: Samba Cajú/ Uiangombe/ Banga/ Quiculungo/ Bolongongo – Cuanza Norte	2.143.350.799,00	0,91
Reabilitação Da Estrada En 120 - Troço: Ondjiva/Omala	128.908.098,00	0,05
Reabilitação Da Estrada En 120, Troço: Lucossa/M Pala - Zaire, Lote 1	1.179.231.253,00	0,50
Reabilitação Da Estrada En 120, Troço: M Pala/Noqui - Zaire, Lote 2	1.609.073.980,00	0,68
Reabilitação Da Estrada En 140, Troço: Cunje/ Rio Buim	655.793.509,00	0,28
Reabilitação Da Estrada En 250, Troço: Cunje/Catabola/Camacupa -71,80 Km	249.193.751,00	0,11
Reabilitação Da Estrada En 280, Troço: Cuchi/ Cutato-Cuando Cubango	1.125.875.004,00	0,48
Reabilitação Da Estrada Malanje/Marimba/Mangando	1.938.140.434,00	0,82
Reabilitação Da Estrada Rio Equimina/Lucira/Entroncamento Com A En 280 E Conclusão Das Pontes - Namibe	2.273.286.740,00	0,96
Reabilitação Da Ponte Sobre O Rio Balancede, Localizado Na Estrada Nacional En 312, Troço Quicabo/Balancede, Província Do Bengo	114.180.921,00	0,05
Reabilitação Da Ponte Sobre O Rio Cambamba Vulgo "Ponte Do Camorteiro" No Município Do Talatona, Província De Luanda	118.278.027,00	0,05
Reabilitação Da Ponte Sobre O Rio Caporolo	103.903.126,00	0,04
Reabilitação Da Ponte Sobre O Rio Do Bairro Paraíso Município De Cacucaco, Província De Luanda	121.869.166,00	0,05
Reabilitação Da Via De Acesso Ao Instituto Agro Alimentar De Malanje (3 Km)	55.742.332,00	0,02
Reabilitação Das Pontes Sobre Os Rios Keve, Quicombo, Salinas, Quiteta E Longa, Localizados Na Estrada Nacional En 100, Na Província De Cuanza-Sul	108.677.995,00	0,05
Reabilitação Do Troço Cassongue/ Cruzamento Com En 120 – Cuanza Sul	148.251.621,00	0,06
Reabilitação Do Troço De Estrada Rio Pêzo/Saurimo, Numa Extensão De 81 Km - Lote 9, Na Província Da Lunda Sul	7.498.469.672,00	3,18
Reabilitação Do Troço De Estrada Rio Tô/Rio Pêzo, Numa Extensão De 72 Km - Lote 8, Na Província Da Lunda Sul	6.851.633.202,00	2,90

Programa / Projecto	Valor	%
Reabilitação Do Troço Quitexe/Ambuíla/ Quipedro - Uíge	167.210.968,00	0,07
Reabilitação Do Troço Uíge/ Calumbo/ Dambi/ Negage - Uíge	123.909.800,00	0,05
Reabilitação E Beneficiação De 5 Estradas Na Província De Luanda (Soba Mandume, Brigada, Rua D Do Benfica, Talatona/Patriota E Ramal De Bom Jesus)	192.012.085,00	0,08
Reabilitação E Conservação Ec319-Troço:Golungo Alto/Cabinde/N'Dalatando (Km 0-Km 21,5)-C.Norte	135.595.726,00	0,06
Reabilitação E Conservação Ec319-Troço:Golungo Alto/Cabinde/N'Dalatando (Km 21,5-Km 43,0)	115.736.525,00	0,05
Reabilitação E Conservação En105-Troço: Catengue/Rio Caporolo-Benguela	138.955.561,00	0,06
Reabilitação E Conservação En105-Troço: Rio Caporolo/Quilengues-Benguela	205.833.622,00	0,09
Reabilitação E Conservação En110-Troço: Kifangondo/Funda/Catete-Luanda	214.009.876,00	0,09
Reabilitação E Conservação En120-Troço: Desvio Munenga/Calulo-Cuanza Sul	263.400.000,00	0,11
Reabilitação E Conservação En120-Troço: M'Banza Congo/Lucossa/M'Pala/Desvio Posto Front Luvo	595.568.184,00	0,25
Reabilitação E Conservação En120-Troço:Ponte Sobre Rio Dande/Uíge/Negage	323.419.203,00	0,14
Reabilitação E Conservação En120-Troço:Ponte Sobre Rio Keve/Alto Hama	281.432.162,00	0,12
Reabilitação E Conservação En225/En120-Troço:Kifangondo/Caxito/Ucua/Ponte Sobre Rio Dande	459.554.000,00	0,19
Reabilitação E Conservação En225/En120-Troço:Ucua/Pango Aluquém/Quibaxe/Entrocam En120/En225	103.989.486,00	0,04
Reabilitação E Conservação En230-Troço:Canal E Ponte Sobre Rio Catende/N'Dalatando	136.619.625,00	0,06
Reabilitação E Conservação En230-Troço:Canal E Ponte Sobre Rio Muembeje/N'Dalatando	195.400.114,00	0,08
Reabilitação E Conservação En230/En120/Ec229-Troço:N'Dalatando/Caxilo/Golungo Alto(Km0-Km26,5)	323.296.075,00	0,14
Reabilitação E Conservação En230/En120/Ec229-Troço:N'Dalatando/Caxilo/Golungo Alto(Km26,5-Km57	239.635.612,00	0,10
Reabilitação E Conservação En250-Troço: Desvio Balombo/Alto Hama-Benguela	359.879.406,00	0,15
Reabilitação E Conservação En250-Troço: Desvio Culango/Balombo-Benguela	272.822.249,00	0,12
Reabilitação E Conservação En260-Troço: Ganda/Catengue-Benguela	208.991.029,00	0,09
Reabilitação E Conservação En280-Troço: Dongo/Cuvango (Ponte Sobre Rio Cuvango)-Huila	239.245.293,00	0,10
Reabilitação E Conservação En280-Troço: Namibe/Lubango	316.819.598,00	0,13
Reabilitação E Conservação En280-Troço:Matala/Dongo (Km 0- Km 77,8)	234.433.023,00	0,10
Reabilitação E Conservação En320-Troço: Rio Cuchila/Lucala (Km 0-Km 45,5)-Cuanza Norte	115.987.459,00	0,05
Reabilitação E Conservação En320-Troço: Rio Cuchila/Lucala (Km 45,5-Km 91,0)-Cuanza Norte	477.309.518,00	0,20
Reabilitação E Intervenção Ponte Sobre Rio Dande/Quirundo-Bengo	138.198.737,00	0,06
Reabilitação E Manutenção Da Estrada Complementar Não Pavimentada De Acesso Ao Aterro Sanitário/Cruzamento Com En 353 Caála/Cuima/Cusse (36 Km)	157.262.512,00	0,07
Reabilitação Estrada Cazombo/Lumbala Caquengue/Lucusse/Moxico	501.725.389,00	0,21
Reabilitação Estrada Cazombo/Umbala Caquengue/Lucusse/Moxico	186.673.970,00	0,08
Reabilitação Infra-Estruturas Rodoviárias Região Dembos+Reab.300m De P	135.508.189,00	0,06
Reabilitação Parcial Da Estrada Camama/Viana (6,8 Km) – Luanda	586.911.159,00	0,25
Reabilitação Ruas De Luanda Extensão De 5,0 Km-Luanda	135.680.232,00	0,06
Reabilitação En 225, Troço Catata/Lôvua (26 Km)	668.674.442,00	0,28
Reconstrução Do Dique De Protecção E Regularização Do Rio Capacala, No Município De Cambambe, Província Do Cuanza-Norte	114.819.432,00	0,05
Ruas Secundárias E Terciárias De Luanda/Minuc	774.381.424,00	0,33
Terraplanagem De 96 Km De Estrada De Ligação Da Sede As Comunas De Cassumbi E Chivaúlo – Bié	81.119.679,00	0,03
Terraplanagem Do Troço Do Desvio Da En 250 A Comuna Do Passe (20 Km) – Benguela	101.354.997,00	0,04
Desenvolvimento Da Rede Urbana	31.356.765.092,00	13,29
Construção Das Infraestruturas Integradas Da Cidade Do Cuito	548.120.986,00	0,23
Construção Das Infraestruturas Integradas De Caxito Fase 1	3.205.441.137,00	1,36
Construção Das Infraestruturas Integradas Do Lubango, Huila	2.665.112.620,00	1,13
Construção Das Infraestruturas Integradas Do Nzeto Fase 1 Etapa 2	102.036.701,00	0,04

Programa / Projecto	Valor	%
Construção De Infraest. E Casas Econ. No Âmbito Nac. De Moradias Kora	332.000.000,00	0,14
Construção De Infraestruturas Básicas Na Reserva Fundiária Da Quissama	239.908.612,00	0,10
Construção De Infraestruturas Integrada Em Cabinda, Fase 1 - Etapa 2	132.598.123,00	0,06
Construção De Infraestruturas Integradas De Malanje Fase 1 Etapa 2	659.118.909,00	0,28
Construção De Infraestruturas Internas Centralidade De Bailundo/Kora	332.000.000,00	0,14
Construção De Infraestruturas Internas Centralidade De Luena/Kora	332.000.000,00	0,14
Construção De Infraestruturas Internas Centralidade De Quilomoço/Kora	332.000.000,00	0,14
Construção De Infraestruturas Internas Centralidade Do Andulo/Kora	332.000.000,00	0,14
Construção De Infraestruturas Internas Centralidade Do Lossambo/Kora	332.000.000,00	0,14
Construção De Infraestruturas Internas Centralidade Do Sumbe/Kora	332.000.000,00	0,14
Construção Infraestruturas Externa Centralidade Baia Farta - Benguela	146.228.125,00	0,06
Construção Infraestruturas Externa Centralidade Do Luhongo - Benguela	123.709.675,00	0,05
Construção Infraestruturas Externas Centralidade Zango8000 - Luanda	123.500.150,00	0,05
Construção Infraestruturas Integradas Cabinda Fase 2	1.180.797.326,00	0,50
Estudos E Construção De Infraestruturas Integradas Na Rua N'Dunduma	58.315.527,00	0,02
Estudos E Projectos De Engenharia	36.528.200,00	0,02
Implementação De Infraestruturas Públicas - Minopot	17.004.921.568,00	7,21
Projecto De Desenvolvimento Urbano Sustentavel/Un Habitat	8.106.539,00	0,00
Projecto De Infraestruturas Integradas Do Sumbe, Lote 1 – Cuanza Sul	1.822.588.908,00	0,77
Projecto De Infraestruturas Integradas Do Sumbe, Lote 2 – Cuanza Sul	847.299.886,00	0,36
Requalificação Das Infraestruturas Do Sambizanga, Zona 2a, Pacote A+B - Luanda	128.432.100,00	0,05
Expansão Do Transporte Público	246.271.582,00	0,10
Conferência Internacional Sobre Brt (Buss Rapid Transportation)	110.112.939,00	0,05
Estudo E Construção Passagem Dos Caminho De Ferro De Luanda, Cruzamento Avenida Hoji Ya Henda	136.158.643,00	0,06
Fomento Da Arte E Das Indústrias Culturais E Criativas	3.375.519.632,00	1,43
Construção Da Biblioteca Municipal Do Huambo	3.375.519.632,00	1,43
Fomento Da Produção Agrícola	113.487.000,00	0,05
Aproveitamento Hidroagrícola Da Quiminha	113.487.000,00	0,05
Generalização Da Prática Desportiva E Melhoria Do Desporto De Rendimento	4.608.508.835,00	1,95
Construção Do Estádio De Futebol Do Lubango P/O Can 2010	4.608.508.835,00	1,95
Habitação	21.583.027.914,00	9,15
Construção 3.000 Casas Sociais – Luanda	541.734.900,00	0,23
Construção Das Infraestruturas Do Lar Do Patriota Fase 2 - Luanda	1.265.917.281,00	0,54
Construção De 12.000 Casas Sociais Em Cabinda- 1ª Fase (3000 Fogos)	2.251.681.394,00	0,95
Construção De 120 Apartamentos E Respectivas Infraestruturas Internas No Município De Belize	3.139.740.033,00	1,33
Construção De 120 Apartamentos E Respectivas Infraestruturas No Município De Buco Zau	3.692.327.588,00	1,57
Construção De 120 Apartamentos E Respectivas Infraestruturas No Município De Caçongo	3.384.264.003,00	1,43
Construção De 140 Apartamentos E Respectivas Infraestruturas Internas No Município De Cabinda	4.125.700.786,00	1,75
Construção De 450 Casas Sociais E Infraestruturas - Cunene	128.489.650,00	0,05
Construção De 450 Casas Sociais E Infraestruturas - Luanda	465.735.099,00	0,20
Construção De 450 Casas Sociais E Infraestruturas - Moxico	236.543.900,00	0,10
Construção De 500 Casas Sociais E Infraestruturas - Bié	123.959.765,00	0,05
Construção De 500 Casas Sociais E Infraestruturas - Malanje	465.509.800,00	0,20
Construção De 500 Casas Sociais E Infraestruturas- Uíge	220.530.680,00	0,09
Construção De 550 Casas Sociais E Infraestruturas - Luanda	108.794.226,00	0,05
Construção De Infraestruturas Internas Centralidade Da Caála/Kora	300.000.000,00	0,13
Construção De Infraestruturas Internas Centralidade Do Kuito/Kora	338.000.000,00	0,14

Programa / Projecto	Valor	%
Construção De Infraestruturas Urbanas Para 10.000 Fogos Habitacionais Na Cidade Do Kilamba - Luanda	794.098.809,00	0,34
Melhoria Da Qualidade Do Ensino Superior E Desenvolvimento Da Investigação Científica E Tecnológica	2.767.002.881,00	1,17
Construção Do Campus Universitário De Cabinda	2.078.360.382,00	0,88
Construção Do Campus Universitário - Fase 2 (3 Unidades Orgânicas) – Cabinda	688.642.499,00	0,29
Melhoria Do Saneamento Básico	292.385.224,00	0,12
Implementação Do Programa De Saneamento Básico De Luanda	60.000.000,00	0,03
Reabilitação Das Infraestruturas De Drenagem Das Aguas Pluviais Da Urbanização Vida Pacífica Na Centralidade Do Zango 0	232.385.224,00	0,10
Melhoria Do Sistema Geodésico E Cartográfico Nacional	97.616.668,00	0,04
Actualização Da Cartografia Do País	8.976.703,00	0,00
Elaboração De Estudos Urbanísticos.	88.639.965,00	0,04
Prevenção De Riscos E Protecção Ambiental	6.267.024.044,00	2,66
Contenção Da Erosão Dos Solos, Protecção E Estabilização Dos Taludes Na Estrada Da Samba, Na Província De Luanda	104.531.543,00	0,04
Contenção Da Ravina Emergencial Em Quissamano, Município Do Buco Zau-Cabinda	52.254.312,00	0,02
Contenção E Estabilização Da Ravina Chiaca, Município Do Buco Zau-Cabinda	93.755.596,00	0,04
Contenção E Estabilização Da Ravina Da Casa Do Rei - Cuando Cubango	110.607.935,00	0,05
Contenção E Estabilização Da Ravina Da En-255, Troço Dundo - Xá Muteba - Lunda Norte	183.007.100,00	0,08
Contenção E Estabilização Da Ravina Da Pista Do Aeroporto Do Cuito Cuanavale Na Província Do Cuando Cubango	186.643.328,00	0,08
Contenção E Estabilização Da Ravina Do Aço, Localizada Na Cidade Do Luena, Província Do Moxico	102.761.542,00	0,04
Contenção E Estabilização Da Ravina Do Bairro Cambamba, Na Província Do Cuando Cubango	136.657.066,00	0,06
Contenção E Estabilização Da Ravina E Encosta Da Lândana, No Município De Cacongo	147.242.997,00	0,06
Contenção E Estabilização Da Ravina E Encostas No Lombe, Bairro Amílcar Cabral, Província De Cabinda	96.767.784,00	0,04
Contenção E Estabilização Da Ravina Em Lucanga, Município De Buco Zau, Na Província De Cabinda	119.423.588,00	0,05
Contenção E Estabilização Da Ravina Em Mbunda, Município De Buco Zau, Na Província De Cabinda	105.270.534,00	0,04
Contenção E Estabilização Da Ravina Em Quissoki/Caio Nguembo, Município De Belize, Na Província De Cabinda	120.056.737,00	0,05
Contenção E Estabilização Da Ravina Em Santu Manu, Município De Cacongo, Na Província De Cabinda	102.487.650,00	0,04
Contenção E Estabilização Da Ravina Em Xivata li, No Município De Buco Zau	78.724.344,00	0,03
Contenção E Estabilização Da Ravina Em Zenga, No Município De Cacongo	121.518.509,00	0,05
Contenção E Estabilização Da Ravina Na Avenida Fidel Castro, Província De Luanda	121.887.612,00	0,05
Contenção E Estabilização Da Ravina Na Zona Sul Da Centralidade Do Zango 5-Luanda	130.279.074,00	0,06
Contenção E Estabilização Da Ravina No Centro De Captação De Agua Do Mussengue, Lunda-Norte	53.997.084,00	0,02
Contenção E Estabilização Da Ravina No Centro De Distribuição De Sachindongo	59.441.631,00	0,03
Estabilização E Contenção Da Ravina 4 De Fevereiro (Luena)-Moxico	115.022.770,00	0,05
Estabilização E Contenção Da Ravina 4 De Fevereiro (M'Banza Congo)-Zaire	101.050.000,00	0,04
Estabilização E Contenção Da Ravina Da Caminina (Luena)-Moxico	303.966.962,00	0,13
Estabilização E Contenção Da Ravina Da Igreja (Sede Município Cuito Cuanavale)-Cuando Cubango	105.338.745,00	0,04
Estabilização E Contenção Da Ravina De Tala Sumbi-Cabinda	46.082.250,00	0,02
Estabilização E Contenção Da Ravina Do Mercado Municipal Do Noqui-Zaire	103.300.000,00	0,04
Estabilização E Contenção Da Ravina Shoprite-Lunda Norte	73.359.177,00	0,03
Estabilização E Contenção Da Ravina Zorró-Moxico	106.413.926,00	0,05
Estacionamento Da Ravina Da Aldeia Cajimbe - Bengo	84.000.000,00	0,04

Programa / Projecto	Valor	%
Estancamento Da Ravina Da Comuna Da Chipipa - Huambo	84.000.000,00	0,04
Estancamento Da Ravina Da Comuna Do Ussoque - Huambo	83.500.000,00	0,04
Estancamento Da Ravina Da Horta Da Policia-Moxico	129.656.401,00	0,05
Estancamento Da Ravina Da Lufefena - Huambo	104.048.000,00	0,04
Estancamento Da Ravina Da Povoação Do Manbandi, Km 72, Município Da Cacula – Huila	82.845.987,00	0,04
Estancamento Da Ravina Da Voçoroca Do Luavuri - Lunda Sul	84.500.000,00	0,04
Estancamento Da Ravina Do Bairro Do Aeroporto Do Dundo	114.546.033,00	0,05
Estancamento Da Ravina Do Estádio Da Tunda Vala - Huila	82.845.654,00	0,04
Estancamento Da Ravina Do Madungo, No Município De Mbanza Congo – Zaire	84.067.321,00	0,04
Estancamento Da Ravina Do Maioca, No Município De Mbanza Congo – Zaire	45.832.987,00	0,02
Estancamento Da Ravina Do Massango-Lunda Sul	261.138.907,00	0,11
Estancamento Da Ravina Do Rio Uaba, Troço Caluquembe/ Caconda – Huila	84.734.987,00	0,04
Estancamento Da Ravina Do Sector Da Chiva (Ravina Da Cuca) – Huambo	84.000.000,00	0,04
Estancamento Da Ravina Do Tchimundo Yaco-Cabinda	209.260.642,00	0,09
Estancamento Da Ravina Dos 200 Fogos Na Localidade Da Marimba-Malanje	74.315.637,00	0,03
Estancamento Da Ravina Dos Buengas- Uíge	54.050.048,00	0,02
Estancamento Da Ravina Na En 105, Km 76, Município Da Cacula – Huila	83.500.000,00	0,04
Estancamento Da Ravina Na En 105, Rio Hoke, Município Do Lubango – Huila	84.500.000,00	0,04
Estancamento Das 5 Ravinas De Massango, Estrada De Acesso As Comunas-Malanje	47.264.796,00	0,02
Estancamento Das Ravinas Da Centralidade Do Dundo – Lunda Norte	251.815.906,00	0,11
Estancamento Das Ravinas Da Fonte Santa 1 E 2, No Município De Mbanza Congo	77.042.908,00	0,03
Estancamento Das Ravinas De Maquela Do Zombo-Uíge	107.702.975,00	0,05
Estancamento Das Ravinas Do Quimbele-Uíge	142.098.044,00	0,06
Estudos Para Contenção E Estabilização Das Ravinas Da Lunda Norte E Do Moxico	26.500.050,00	0,01
Estudos Para Contenção E Estabilização Das Ravinas De Benguela, Da Huila E Do Cunene	33.821.875,00	0,01
Estudos Para Contenção E Estabilização Das Ravinas Do Bié E Da Lunda Sul	30.242.500,00	0,01
Estudos Para Contenção E Estabilização Das Ravinas Do Cuando Cubango E Do Huambo	30.407.500,00	0,01
Estudos Para Contenção E Estabilização Das Ravinas Do Uíge E De Malanje	29.223.000,00	0,01
Estudos Para Contenção E Estabilização Das Ravinas Do Zaire E De Cabinda	26.736.002,00	0,01
Programa De Estancamento De Ravinas	113.265.123,00	0,05
Promoção De Registo De Terrenos Rurais Para As Comunidades Locais	2.243.432,00	0,00
Protecção E Estabilização Da Encosta Da Boavista - Lote 4 Sonils/Via Expressa/Kifangondo-Luanda	102.750.000,00	0,04
Reabilitação Da Passagem Hidráulica Sobre O Rio Hoque Na Estrada Nacional En 105, Na Província De Huila	107.717.533,00	0,05
Reabilitação E Substituição Dos Equipamentos Hidromecânicos Da Barragem Da Quiminha, Na Província Do Bengo	41.000.000,00	0,02

PROJECTOS DE INVESTIMENTOS PÚBLICOS CENTRAL - PROJECTOS PIIM

Província / Projecto / Actividade	Valor
Total Geral	25.419.688.907,00
Bengo	3.205.441.137,00
Construção Das Infraestruturas Integradas De Caxito Fase 1	3.205.441.137,00
Benguela	204.204.686,00
Construção De Uma Ponte (17m X 9m) Sobre O Rio Calondo, Canhamela - Benguela	102.849.689,00
Terraplanagem Do Troço Do Desvio Da En 250 A Comuna Do Passe (20 Km) – Benguela	101.354.997,00
Bié	757.872.488,00
Concepção E Construção Da Ponte Sobre O Rio Cunhinga, Com Extensão 30m X 11m No Município Do Cunhinga, Província Do Bié	157.209.607,00
Concepção E Construção Da Ponte Sobre O Rio Mbale I, Com Extensão 20m X 11m No Município Do Cunhinga, Província Do Bié	134.608.069,00

Provincia / Projecto / Actividade	Valor
Concepção E Construção Da Ponte Sobre O Rio Mbale li, Com Extensão 20m X 11m No Município Do Cunhinga, Província Do Bié	145.422.369,00
Concepção E Construção Da Ponte Sobre O Rio Ndolo, Com Extensão De 25 M X 11 M, No Município Da Cunhinga, Na Província Do Bié	113.615.263,00
Concepção E Construção Da Ponte Sobre O Rio Wava, Com Extensão 24m X 11 M No Município Do Cunhinga, Província Do Bié	125.897.501,00
Terraplanagem De 96 Km De Estrada De Ligação Da Sede As Comunas De Cassumbi E Chivaúlo – Bié	81.119.679,00
Cabinda	19.852.871.512,00
Construção De 12.000 Casas Sociais Em Cabinda- 1ª Fase (3000 Fogos)	2.251.681.394,00
Construção De 120 Apartamentos E Respectivas Infraestruturas Internas No Município De Belize	3.139.740.033,00
Construção De 120 Apartamentos E Respectivas Infraestruturas No Município De Buco Zau	3.692.327.588,00
Construção De 120 Apartamentos E Respectivas Infraestruturas No Município De Cacongo	3.384.264.003,00
Construção De 140 Apartamentos E Respectivas Infraestruturas Internas No Município De Cabinda	4.125.700.786,00
Construção Do Campus Universitário De Cabinda	2.078.360.382,00
Construção Infraestruturas Integradas Cabinda Fase 2	1.180.797.326,00
Quando Cubango	108.957.522,00
Conclusão Da Empreitada Da Ponte Sobre O Rio Mpaley Mpaley – Quando Cubango	108.957.522,00
Huíla	467.983.892,00
Concepção E Construção Da Ponte Sobre O Rio Cuando, Com Extensão 35m X 11m No Município Da Caconda, Província Da Huíla	137.385.773,00
Concepção E Construção Da Ponte Sobre O Rio Qué, Com Extensão 25m X 11m No Município Da Caconda, Província Da Huíla	104.886.458,00
Concepção E Construção Da Ponte Sobre O Rio Tchayombo, Com Extensão 6,5m X 11m No Município Da Caconda, Província Da Huíla	123.729.540,00
Concepção E Construção Da Ponte Sobre O Rio Vionga, Com Extensão 12m X 11m No Município Da Caconda, Província Da Huíla	101.982.121,00
Luanda	586.911.159,00
Reabilitação Parcial Da Estrada Camama/Viana (6,8 Km) – Luanda	586.911.159,00
Zaire	235.446.511,00
Construção Da Ponte Sobre O Rio Mboba Luvaka - Zaire	133.409.810,00
Construção Das Infraestruturas Integradas Do Nzeto Fase 1 Etapa 2	102.036.701,00

PROJECTOS DE INVESTIMENTOS PÚBLICOS CENTRAL - OUTROS PROJECTOS

Provincia / Projecto / Actividade	Valor
Total Geral	196.738.331.418,00
Bengo	2.521.993.213,00
Aproveitamento Hidroagrícola Da Quiminha	113.487.000,00
Construção Da Ponte Sobre O Rio Mulenvo (Panguila) – Bengo/Luanda	103.845.599,00
Construção De Uma Centralidade Na Província Do Bengo Com 1000 Habitações E Respectivas Infraestruturas	524.975.000,00
Estancamento Da Ravina Da Aldeia Cajimbe - Bengo	84.000.000,00
Reabilitação Da En 311, Troço Caienque/ Onzo/ Muxaluando/ Nambuangongo (38,50 Km) – Bengo	1.162.808.281,00
Reabilitação Da Ponte Sobre O Rio Balancede, Localizado Na Estrada Nacional En 312, Troço Quicabo/Balancede, Província Do Bengo	114.180.921,00
Reabilitação E Conservação En225/En120-Troço:Ucua/Pango Aluquém/Quibaxe/Entrocã En120/En225	103.989.486,00
Reabilitação E Intervenção Ponte Sobre Rio Dande/Quirundo-Bengo	138.198.737,00
Reabilitação E Substituição Dos Equipamentos Hidromecânicos Da Barragem Da Quiminha, Na Província Do Bengo	41.000.000,00
Reabilitação Infra-Estruturas Rodoviárias Região Dembos+Reab.300m De P	135.508.189,00
Benguela	5.087.888.889,00
Construção Da Ponte Sobre O Rio Calualua	109.751.187,00
Construção Infraestruturas Externa Centralidade Baía Farta - Benguela	146.228.125,00
Construção Infraestruturas Externa Centralidade Do Luhongo - Benguela	123.709.675,00

Provincia / Projecto / Actividade	Valor
Projecto Integrado De Obras De Emergência Na Provincia De Benguela	550.236.697,00
Reabilitação Da En 100, Lote 05, Troço Ponte Rio Eval /Ponte Do Rio Culango – Benguela	134.000.000,00
Reabilitação Da En 100, Lote 06, Troço Ponte Do Rio Culango / Lobito – Benguela	460.291.472,00
Reabilitação Da Estrada Rio Equimina/Lucira/Entroncamento Com A En 280 E Conclusão Das Pontes - Namibe	2.273.286.740,00
Reabilitação Da Ponte Sobre O Rio Caporolo	103.903.126,00
Reabilitação E Conservação En105-Troço: Catengue/Rio Caporolo-Benguela	138.955.561,00
Reabilitação E Conservação En105-Troço: Rio Caporolo/Quilengues-Benguela	205.833.622,00
Reabilitação E Conservação En250-Troço: Desvio Balombo/Alto Hama-Benguela	359.879.406,00
Reabilitação E Conservação En250-Troço: Desvio Culango/Balombo-Benguela	272.822.249,00
Reabilitação E Conservação En260-Troço: Ganda/Catengue-Benguela	208.991.029,00
Bié	2.371.029.732,00
Conclusão Do Templo Da Sé Catedral Do Cuito - Bié	123.961.721,00
Construção Das Infraestruturas Integradas Da Cidade Do Cuito	548.120.986,00
Construção De 500 Casas Sociais E Infraestruturas - Bié	123.959.765,00
Construção De Infraestruturas Internas Centralidade Do Andulo/Kora	332.000.000,00
Construção De Infraestruturas Internas Centralidade Do Kuito/Kora	338.000.000,00
Reabilitação Da Estrada En 140, Troço: Cunje/ Rio Buim	655.793.509,00
Reabilitação Da Estrada En 250, Troço: Cunje/Catabola/Camacupa -71,80 Km	249.193.751,00
Cabinda	2.699.924.271,00
Construção De Infraestruturas Integrada Em Cabinda, Fase 1 - Etapa 2	132.598.123,00
Construção De Uma Centralidade Na Provincia Do Cabinda Com 3000 Habitações E Respectivas Infraestruturas	450.050.000,00
Construção Do Campus Universitário - Fase 2 (3 Unidades Orgânicas) – Cabinda	688.642.499,00
Construção Do Centro Político Administrativo Da Provincia De Cabinda	135.788.706,00
Contenção Da Ravina Emergencial Em Quissamano, Município Do Buco Zau-Cabinda	52.254.312,00
Contenção E Estabilização Da Ravina Chiaca, Município Do Buco Zau-Cabinda	93.755.596,00
Contenção E Estabilização Da Ravina E Encosta Da Lândana, No Município De Cacongo	147.242.997,00
Contenção E Estabilização Da Ravina E Encostas No Lombe, Bairro Amilcar Cabral, Provincia De Cabinda	96.767.784,00
Contenção E Estabilização Da Ravina Em Lucanga, Município De Buco Zau, Na Provincia De Cabinda	119.423.588,00
Contenção E Estabilização Da Ravina Em Mbunda, Município De Buco Zau, Na Provincia De Cabinda	105.270.534,00
Contenção E Estabilização Da Ravina Em Quissoki/Caio Nguembo, Município De Belize, Na Provincia De Cabinda	120.056.737,00
Contenção E Estabilização Da Ravina Em Santu Manu, Município De Cacongo, Na Provincia De Cabinda	102.487.650,00
Contenção E Estabilização Da Ravina Em Xivata li, No Município De Buco Zau	78.724.344,00
Contenção E Estabilização Da Ravina Em Zenga, No Município De Cacongo	121.518.509,00
Estabilização E Contenção Da Ravina De Tala Sumbi-Cabinda	46.082.250,00
Estancamento Da Ravina Do Tchimundo Yaco-Cabinda	209.260.642,00
Quando Cubango	1.773.714.121,00
Construção Da Estrada Secundária Cuito Cuanavale E Da Parada Do Triângulo Do Tumpo – Quando Cubango	135.452.620,00
Contenção E Estabilização Da Ravina Da Casa Do Rei - Quando Cubango	110.607.935,00
Contenção E Estabilização Da Ravina Da Pista Do Aeroporto Do Cuito Cuanavale Na Provincia Do Quando Cubango	186.643.328,00
Contenção E Estabilização Da Ravina Do Bairro Cambamba, Na Provincia Do Quando Cubango	136.657.066,00
Estabilização E Contenção Da Ravina Da Igreja (Sede Município Cuito Cuanavale)-Quando Cubango	105.338.745,00
Programa De Estancamento De Ravinas	113.265.123,00
Reabilitação Da En 280, Troço Rio Longa/Cuito Cuanavale – Quando Cubango	985.749.304,00
Cuanza Norte	6.832.776.591,00
Construção Da Nova Ponte Sobre O Rio Capacala, No Município De Cambambe, Provincia Do Cuanza-Norte	137.316.529,00
Construção Da Nova Ponte Sobre O Rio Muege, No Município De Cambambe, Provincia Do Cuanza-Norte	114.829.134,00
Construção Da Nova Ponte Sobre O Rio Subo, No Município De Cambambe, Provincia Do Cuanza-Norte	121.755.224,00

Província / Projecto / Actividade	Valor
Reabilitação Da En 120, Troço: Cambondo, Quilombo Dos Dembos, Com Extensão De 35,78 Km Na Província Do Cuanza-Norte	2.345.537.909,00
Reabilitação Da En 321, Troço Maria Teresa / Dondo (En 321) – Cuanza Norte	115.586.910,00
Reabilitação Da Estrada Ec 327/ Ec 316/ Ec122/ En 225, Troço: Samba Cajú/ Uiangombe/ Banga/ Quiculungo/ Bolongongo – Cuanza Norte	2.143.350.799,00
Reabilitação E Conservação Ec319-Troço:Golungo Alto/Cabinde/N'Dalatando (Km 0-Km 21,5)-C.Norte	135.595.726,00
Reabilitação E Conservação Ec319-Troço:Golungo Alto/Cabinde/N'Dalatando (Km 21,5-Km 43,0)	115.736.525,00
Reabilitação E Conservação En230-Troço:Canal E Ponte Sobre Rio Catende/N'Dalatando	136.619.625,00
Reabilitação E Conservação En230-Troço:Canal E Ponte Sobre Rio Muembeje/N'Dalatando	195.400.114,00
Reabilitação E Conservação En230/En120/Ec229-Troço:N'Dalatando/Caxilo/Golungo Alto(Km0-Km26,5)	323.296.075,00
Reabilitação E Conservação En230/En120/Ec229-Troço:N'Dalatando/Caxilo/Golungo Alto(Km26,5-Km57	239.635.612,00
Reabilitação E Conservação En320-Troço: Rio Cuchila/Lucala (Km 0-Km 45,5)-Cuanza Norte	115.987.459,00
Reabilitação E Conservação En320-Troço: Rio Cuchila/Lucala (Km 45,5-Km 91,0)-Cuanza Norte	477.309.518,00
Reconstrução Do Dique De Protecção E Regularização Do Rio Capacala, No Município De Cambambe, Provincia Do Cuanza-Norte	114.819.432,00
Cuanza Sul	7.402.250.152,00
Construção De 5 Pontes Na Ec 233 Quizeo/Dala Cachibo/Quilenda – Cuanza Sul	113.757.560,00
Construção De Infraestruturas Internas Centralidade Do Sumbe/Kora	332.000.000,00
Construção Em Terra Batida, Da Estrada Complementar Ec233, Troço Quizeo/Dala/Cachibo/Quilenda, 96 Km – Cuanza Sul	100.000.000,00
Projecto De Infraestruturas Integradas Do Sumbe, Lote 1 – Cuanza Sul	1.822.588.908,00
Projecto De Infraestruturas Integradas Do Sumbe, Lote 2 – Cuanza Sul	847.299.886,00
Reabilitação Da En 100, Lote 02, Troço Ponte Do Rio Longa/Ponte Do Rio Keve – Cuanza Sul	2.253.993.202,00
Reabilitação Da En 100, Lote 03, Troço Ponte Do Rio Keve / Sumbe – Cuanza Sul	870.054.832,00
Reabilitação Da En 240-1, Troço Condó/Ebo – Cuanza Sul	121.559.200,00
Reabilitação Das Pontes Sobre Os Rios Keve, Quicombo, Salinas, Quiteta E Longa, Localizados Na Estrada Nacional En 100, Na Província De Cuanza-Sul	108.677.995,00
Reabilitação Do Troço Cassongue/ Cruzamento Com En 120 – Cuanza Sul	148.251.621,00
Reabilitação E Apetrechamento Do Palácio Do Governador Do Cuanza Sul	139.234.786,00
Reabilitação E Conservação En120-Troço: Desvio Munenga/Calulo-Cuanza Sul	263.400.000,00
Reabilitação E Conservação En120-Troço:Ponte Sobre Rio Keve/Alto Hama	281.432.162,00
Cunene	1.014.509.082,00
Construção De 450 Casas Sociais E Infraestruturas - Cunene	128.489.650,00
Construção De Uma Centralidade Na Província Do Cunene Com 1000 Habitações E Respectivas Infraestruturas	524.975.000,00
Estudo E Projecto Para Reabilitação Do Troço Otchindjau/ Oncócuá (68 Km) - Cunene	108.182.100,00
Estudos E Reabilitação Ec 368, Cahama/ Otchinjau/Cunene	123.954.234,00
Reabilitação Da Estrada En 120 - Troço: Ondjiva/Omala	128.908.098,00
Estrutura Central	22.583.126.227,00
Construção De Infraest. E Casas Econ. No Ambito Nac. De Moradias Kora	332.000.000,00
Empreitada De Manutenção E Conservação Da Estrada Nacional En 230, Troço - Catete/Calomboloca/Maria Teresa (53 Km) - Pse	89.877.235,00
Estudos E Projecto Para Construção Da Rede De Auto Estrada Nacional	30.892.140,00
Estudos E Projectos De Engenharia	36.528.200,00
Estudos Para Contenção E Estabilização Das Ravinas Da Lunda Norte E Do Moxico	26.500.050,00
Estudos Para Contenção E Estabilização Das Ravinas De Benguela, Da Huíla E Do Cunene	33.821.875,00
Estudos Para Contenção E Estabilização Das Ravinas Do Bié E Da Lunda Sul	30.242.500,00
Estudos Para Contenção E Estabilização Das Ravinas Do Cuando Cubango E Do Huambo	30.407.500,00
Estudos Para Contenção E Estabilização Das Ravinas Do Uíge E De Malanje	29.223.000,00
Estudos Para Contenção E Estabilização Das Ravinas Do Zaire E De Cabinda	26.736.002,00
Estudos Reabilitação En120,Mbanza Congo/Madimba/Lucunga/Zaire	155.699.919,00

Provincia / Projecto / Actividade	Valor
Implementação De Infraestruturas Públicas - Minopot	17.004.921.568,00
Programa De Construção De Estradas Em Terra Batida	54.821.290,00
Reabilitação Da En 140, Troço Mussende/Quarenta/Porto Condo/Cangandala (98 Km) - Cuanza Sul/Malanje	154.767.121,00
Reabilitação Da En 180, Troço Desvio Lucapa/Saurimo	2.792.000.000,00
Reabilitação Da En 354, Troço Cuima/Cusse – Huambo/ Huila	169.258.823,00
Reabilitação Da Estrada En 280, Troço: Cuchi/ Cutato-Cuando Cubango	1.125.875.004,00
Reabilitação E Conservação En225/En120-Troço:Kifangondo/Caxito/Ucua/Ponte Sobre Rio Dande	459.554.000,00
Huambo	5.244.033.623,00
Construção Da Biblioteca Municipal Do Huambo	3.375.519.632,00
Construção Da Estrada De Acesso Ao Centro Ortopédico E Ruas Adjacentes, Incluindo A Rua Princesa Diana Na Cidade Do Huambo (5 Km)	177.080.125,00
Construção Da Ponte Sobre O Rio Calundo Na Provincia Do Huambo	109.291.591,00
Construção Da Ponte Sobre O Rio Calupato No Huambo	105.331.763,00
Construção De Infraestruturas Internas Centralidade Da Caála/Kora	300.000.000,00
Construção De Infraestruturas Internas Centralidade De Bailundo/Kora	332.000.000,00
Construção De Infraestruturas Internas Centralidade Do Lossambo/Kora	332.000.000,00
Estancamento Da Ravina Da Comuna Da Chipipa - Huambo	84.000.000,00
Estancamento Da Ravina Da Comuna Do Uossoque - Huambo	83.500.000,00
Estancamento Da Ravina Da Lufefena - Huambo	104.048.000,00
Estancamento Da Ravina Do Sector Da Chiva (Ravina Da Cuca) – Huambo	84.000.000,00
Reabilitação E Manutenção Da Estrada Complementar Não Pavimentada De Acesso Ao Aterro Sanitário/Cruzamento Com En 353 Caála/Cuima/Cusse (36 Km)	157.262.512,00
Huíla	11.135.952.625,00
Construção Da En 110, Troço De Estrada Caconda/Chicomba/Cuvelai, Numa Extensão De 101 Km	218.456.810,00
Construção Da En 280, Troço De Estrada Quipungo/Cuvelai/Frexiel, Numa Extensão De 70 Km	128.759.200,00
Construção Da Ponte Sobre O Rio Cutembo	128.703.209,00
Construção Das Infraestruturas Integradas Do Lubango, Huila	2.665.112.620,00
Construção Do Estádio De Futebol Do Lubango P/O Can 2010	4.608.508.835,00
Empreitada Da En 280, Troço Lubango / Matala, Com 10,0 Km De Reabilitação E 165,8 Km De Manutenção E Conservação – Huila	210.869.241,00
Estancamento Da Ravina Da Povoação Do Manbandi, Km 72, Município Da Cacula – Huila	82.845.987,00
Estancamento Da Ravina Do Estádio Da Tunda Vala - Huila	82.845.654,00
Estancamento Da Ravina Do Rio Uaba, Troço Caluquembe/ Caconda – Huila	84.734.987,00
Estancamento Da Ravina Na En 105, Km 76, Município Da Cacula – Huila	83.500.000,00
Estancamento Da Ravina Na En 105, Rio Hoke, Município Do Lubango – Huila	84.500.000,00
Estudo E Construção Da Estrada Circular Da Cidade Do Lubango – Huila	2.075.344.233,00
Reabilitação Da Ec 270, Troço Caconda/Chipindo - Huila	100.376.000,00
Reabilitação Da Passagem Hidráulica Sobre O Rio Hoque Na Estrada Nacional En 105, Na Provincia De Huila	107.717.533,00
Reabilitação E Conservação En280-Troço: Dongo/Cuvango (Ponte Sobre Rio Cuvango)-Huila	239.245.293,00
Reabilitação E Conservação En280-Troço:Matala/Dongo (Km 0- Km 77,8)	234.433.023,00
Luanda	50.215.870.875,00
Aquisição E Montagem De 104 Passagens De Peões Na Cidade De Luanda	199.573.172,00
Construção 3.000 Casas Sociais – Luanda	541.734.900,00
Construção Da Estrada Alternativa A Ponte Molhada De Ligação Lar Do Patriota / Talatona (1,10 Km)	188.124.512,00
Construção Da Estrada De Acesso Ao Hospital Da Doença Do Sono Em Viana (1,8 Km)	288.141.321,00
Construção Da Nova Ponte Sobre O Rio Cuanza (En 100) – Luanda	231.598.000,00
Construção Da Ponte Sobre O Rio Bengo Em Kifangondo, Provincia De Luanda	445.818.850,00
Construção Da Via Marginal Sudoeste 2ª Etapa - Luanda	9.009.729.334,00
Construção Das Infraestruturas Do Lar Do Patriota Fase 2 - Luanda	1.265.917.281,00

Provincia / Projecto / Actividade	Valor
Construção De 1168 Apartamentos Sociais E Infraestruturas - Luanda	517.430.980,00
Construção De 450 Casas Sociais E Infraestruturas - Luanda	465.735.099,00
Construção De 550 Casas Sociais E Infraestruturas - Luanda	108.794.226,00
Construção De Infra-Estruturas Rodoviárias - Projecto Marginal Da Corimba	28.847.855.802,00
Construção De Infraestruturas Básicas Na Reserva Fundiária Da Quissama	239.908.612,00
Construção De Infraestruturas Urbanas Para 10.000 Fogos Habitacionais Na Cidade Do Kilamba - Luanda	794.098.809,00
Construção Do Centro Especializado Para O Tratamento De Epidemias E Pandemias (Ctep)	113.989.012,00
Construção Infraestruturas Externas Centralidade Zango8000 - Luanda	123.500.150,00
Contenção Da Erosão Dos Solos, Protecção E Estabilização Dos Taludes Na Estrada Da Samba, Na Provincia De Luanda	104.531.543,00
Contenção E Estabilização Da Ravina Na Avenida Fidel Castro, Provincia De Luanda	121.887.612,00
Contenção E Estabilização Da Ravina Na Zona Sul Da Centralidade Do Zango 5-Luanda	130.279.074,00
Empreitada De Manutenção E Conservação Da Estrada En 110, Troço - Catete/Cabala/Muxima (62 Km) - Pse	111.233.389,00
Estudo E Construção Nó Ligação Samba/Avenida Pedro Vanduném - Luanda	2.211.402.180,00
Estudo E Construção Passagem Dos Caminho De Ferro De Luanda, Cruzamento Avenida Hoji Ya Henda	136.158.643,00
Estudo E Reabilitação Do Nó Viário Da Unidade Operativa/Via Expressa (En 230) - Luanda	103.631.181,00
Estudo E Reabilitação Do Troço Boavista/ Avenida Kima Kienda - Luanda	132.109.582,00
Estudo E Reabilitação Do Troço Viana/Novo Aeroporto/Catete + Macro drenagem + Viaduto (En230) - Luanda	162.904.335,00
Estudos E Construção De Infraestruturas Integradas Na Rua N'Dunduma	58.315.527,00
Protecção E Estabilização Da Encosta Da Boavista - Lote 4 Sonils/Via Expressa/Kifangondo-Luanda	102.750.000,00
Reabilitação Da Avenida N'Gola Kiluange (19 Km) - Luanda	124.929.063,00
Reabilitação Da Estrada Da Rua G Na Zona Verde Do Benfica / Via Expresso Fidel De Castro (4,2 Km)	199.487.621,00
Reabilitação Da Estrada De Acesso A Leprosaria Da Funda (0,8 Km)	126.281.821,00
Reabilitação Da Estrada De Ligação Entre A Estrada Pedro De Castro Van-Dúnen Loy E A Estrada 21 De Janeiro Passando Pelo Condomínio Interland No Morro Bento (1 Km)	877.014.212,00
Reabilitação Da Ponte Sobre O Rio Cambamba Vulgo "Ponte Do Camorteiro" No Município Do Talatona, Provincia De Luanda	118.278.027,00
Reabilitação Da Ponte Sobre O Rio Do Bairro Paraíso Município De Cacucaco, Provincia De Luanda	121.869.166,00
Reabilitação Das Infraestruturas De Drenagem Das Aguas Pluviais Da Urbanização Vida Pacífica Na Centralidade Do Zango 0	232.385.224,00
Reabilitação E Apetrechamento Fortaleza São Francisco Penedo Luanda	213.956.898,00
Reabilitação E Beneficiação De 5 Estradas Na Provincia De Luanda (Soba Mandume, Brigada, Rua D Do Benfica, Talatona/Patriota E Ramal De Bom Jesus)	192.012.085,00
Reabilitação E Conservação En110-Troço: Kifangondo/Funda/Catete-Luanda	214.009.876,00
Reabilitação Ruas De Luanda Extensão De 5,0 Km-Luanda	135.680.232,00
Requalificação Das Infraestruturas Do Sambizanga, Zona 2a, Pacote A+B - Luanda	128.432.100,00
Ruas Secundárias E Terciárias De Luanda/Minuc	774.381.424,00
Lunda Norte	24.891.710.611,00
Contenção E Estabilização Da Ravina Da En-255, Troço Dundo - Xá Muteba - Lunda Norte	183.007.100,00
Contenção E Estabilização Da Ravina No Centro De Captação De Agua Do Mussengue, Lunda-Norte	53.997.084,00
Contenção E Estabilização Da Ravina No Centro De Distribuição De Sachindongo	59.441.631,00
Estabilização E Contenção Da Ravina Shoprite-Lunda Norte	73.359.177,00
Estancamento Da Ravina Do Bairro Do Aeroporto Do Dundo	114.546.033,00
Estancamento Das Ravinas Da Centralidade Do Dundo – Lunda Norte	251.815.906,00
Estudo Para Elaboração Do Projecto De Requalificação Da En 230, Lote 3 -Cangongo/Cangola, Numa Extensão De 82 Km	38.759.200,00
Reabilitação Da En 230, Troço Sapimbe/Rio Tô, (61 Km), Na Provincia Da Lunda Norte - Lote 7	4.716.794.363,00
Reabilitação Da En 225 Desvio Xá-Muteba, Cuango, Lóvua, Dundo	23.154.397,00
Reabilitação Da En 230, Troço Cangola/Muamussanda, (58 Km), Na Provincia Da Lunda Norte - Lote 5	4.367.279.934,00
Reabilitação Da En 230, Troço Muamussanda/Sapimbe, (53 Km), Na Provincia Da Lunda Norte - Lote 6	4.680.117.100,00

Provincia / Projecto / Actividade	Valor
Reabilitação Da En 230, Troço Rio Lui/Xá Muteba, (60 Km), Na Provincia Da Lunda Norte - Lote 3	5.037.245.096,00
Reabilitação Da En 230, Troço Xá Muteba/Cangola, (63 Km), Na Provincia Da Lunda Norte - Lote 4	4.623.519.148,00
Reabilitação En 225, Troço Catata/Lôvua (26 Km)	668.674.442,00
Lunda Sul	24.169.852.625,00
Estancamento Da Ravina Da Voçoroca Do Luavuri - Lunda Sul	84.500.000,00
Estancamento Da Ravina Do Massango-Lunda Sul	261.138.907,00
Estudo Para Elaboração Do Projecto De Execução Da Circular De Saurimo, Numa Extensão De 60 Km Na Provincia Da Lunda Sul	25.800.000,00
Estudo Para Elaboração Do Projecto De Requalificação Da En 230, Lote 2 - Intersecção Com A En 160 (Catombo Bundo)/ Cangongo, Numa Extensão De 78 Km	38.950.004,00
Estudo Para Elaboração Do Projecto De Requalificação Da En 230, Lote 4 -Cangola/ Ponte Sobre O Rio Cacuilu, Numa Extensão De 79 Km	37.850.080,00
Estudo Para Elaboração Do Projecto De Requalificação Da En 230, Lote 5 - Ponte Sobre O Rio Cacuilu/ Rio Tô, Numa Extensão De 78 Km	38.954.200,00
Estudo Para Elaboração Do Projecto De Requalificação Da En 230, Lote 6 - Rio Tô/ Ponte Sobre O Rio Pêzo, Numa Extensão De 74,8 Km	30.558.100,00
Estudo Para Elaboração Do Projecto De Requalificação Da En 230, Lote 7 - Ponte Sobre O Rio Pêzo/ Saurimo, Numa Extensão De 82 Km	35.582.190,00
Reabilitação Da Circular De Saurimo, Extensão De 60,0 Km – Lunda Sul	7.388.587.921,00
Reabilitação Da En 180, Troço Saurimo/Dala	1.877.828.349,00
Reabilitação Do Troço De Estrada Rio Pêzo/Saurimo, Numa Extensão De 81 Km - Lote 9, Na Provincia Da Lunda Sul	7.498.469.672,00
Reabilitação Do Troço De Estrada Rio Tô/Rio Pêzo, Numa Extensão De 72 Km - Lote 8, Na Provincia Da Lunda Sul	6.851.633.202,00
Malange	17.656.270.976,00
Construção De 500 Casas Sociais E Infraestruturas - Malanje	465.509.800,00
Construção De Infraestruturas Integradas De Malanje Fase 1 Etapa 2	659.118.909,00
Estancamento Da Ravina Dos 200 Fogos Na Localidade Da Marimba-Malanje	74.315.637,00
Estancamento Das 5 Ravinas De Massango, Estrada De Acesso As Comunas-Malanje	47.264.796,00
Estudo E Construção Infraestruturas Boavista, Troço: Estrada Da Sonils	156.168.244,00
Estudo E Reabilitação En-170, Troço: Cambundi Catembo/Quitapa.	1.238.695.253,00
Estudo Para Elaboração Do Projecto De Requalificação Da En 230, Lote 1 - Malanje/ Intersecção Com A En 160 (Catombo Bundo), Numa Extensão De 85 Km	39.582.200,00
Plano Recup.Conser.Rede Ter.Reab.Estr.Ext.17500km Const.P.Aq	636.113.421,00
Reab. Da Estrada Calandula/Cuale/Massango/Malanje	173.237.475,00
Reabilitação Da En 230, Troço Caculama/Rio Lui, (60 Km), Na Provincia De Malanje - Lote 2	6.635.171.459,00
Reabilitação Da En 230, Troço Malanje/Caculama (57 Km), Na Provincia De Malanje - Lote 1	5.537.211.016,00
Reabilitação Da Estrada Malanje/Marimba/Mangando	1.938.140.434,00
Reabilitação Da Via De Acesso Ao Instituto Agro Alimentar De Malanje (3 Km)	55.742.332,00
Moxico	4.576.481.310,00
Concepção E Construção Da Ponte Sobre O Rio Kalembe	102.845.250,00
Concepção E Construção Da Ponte Sobre O Rio Luambo I	103.695.000,00
Concepção E Construção Da Ponte Sobre O Rio Luambo li	102.600.345,00
Concepção E Construção Da Ponte Sobre O Rio Luambo lii	103.395.450,00
Concepção E Construção Da Ponte Sobre O Rio Luambo Iv	101.595.671,00
Concepção E Construção Da Ponte Sobre O Rio Lufujji	155.554.418,00
Construção Da Ponte Sobre O Rio Macondo, Troço: Calunda-Macondo Numa Extensão De 25m*11m, No Município Do Alto Zambeze, Provincia Do Moxico	167.184.385,00
Construção De 450 Casas Sociais E Infraestruturas - Moxico	236.543.900,00
Construção De Infraestruturas Internas Centralidade De Luena/Kora	332.000.000,00
Construção De Um Pontão Sobre O Rio Capelo, Troço: Cazombo-Lôvua Numa Extensão De 7m*11m, No Município Do Alto Zambeze, Provincia Do Moxico	166.126.512,00

Provincia / Projecto / Actividade	Valor
Construção De Um Pontão Sobre O Rio Cilwji, Troço: Cazombo-Lôvua Numa Extensão De 10,5m*11m, No Município Do Alto Zambeze, Provincia Do Moxico	100.498.987,00
Construção De Um Pontão Sobre O Rio Inwena, Troço Calunda-Macondo, Com Extensão De 7m*11m No Município Do Alto Zambeze, Provincia Do Moxico	99.856.590,00
Construção De Um Pontão Sobre O Rio Issenga li, Troço: Cazombo-Lôvua Numa Extensão De 9,5m*11m, No Município Do Alto Zambeze, Provincia Do Moxico	102.968.543,00
Construção De Um Pontão Sobre O Rio Kahangani, Troço: Cazombo-Lôvua Numa Extensão De 10m*11m, No Município Do Alto Zambeze, Provincia Do Moxico	199.226.417,00
Construção De Um Pontão Sobre O Rio Kissaca Na En 180, Troço: Cavungo-Caianda, Com Extensão De 7m*11m, No Município Do Alto Zambeze, Provincia Do Moxico	102.487.542,00
Construção De Um Pontão Sobre O Rio Luanganji, Troço Cavungo-Caianda Com Extensão De 8m*11m No Município Do Alto Zambeze, Provincia Do Moxico	132.906.376,00
Construção De Um Pontão Sobre O Rio Luhanda, Troço Cavungo-Caianda Com Extensão De 5m*11m No Município Do Alto Zambeze, Provincia Do Moxico	188.125.412,00
Construção De Um Pontão Sobre O Rio Lupewe, Troço: Cazombo-Lôvua Numa Extensão De 10m*11m, No Município Do Alto Zambeze, Provincia Do Moxico	177.025.837,00
Construção De Um Pontão Sobre O Rio Lussesse, Troço: Cazombo-Lôvua Numa Extensão De 6m*11m, No Município Do Alto Zambeze, Provincia Do Moxico	155.123.717,00
Construção De Um Pontão Sobre O Rio Mucundueji, Troço: Cavungo-Caianda Com Extensão De 7m*11m No Município Do Alto Zambeze Na Provincia Do Moxico	100.499.998,00
Contenção E Estabilização Da Ravina Do Aço, Localizada Na Cidade Do Luena, Provincia Do Moxico	102.761.542,00
Estabilização E Contenção Da Ravina 4 De Fevereiro (Luena)-Moxico	115.022.770,00
Estabilização E Contenção Da Ravina Da Caminina (Luena)-Moxico	303.966.962,00
Estabilização E Contenção Da Ravina Zorró-Moxico	106.413.926,00
Estancamento Da Ravina Da Horta Da Policia-Moxico	129.656.401,00
Estudo E Reabilitação Da En 174/En 260, Troço Luzi/ Cassamba/ Cangamba – Moxico	200.000.000,00
Reabilitação Estrada Cazombo/Lumbala Caquengue/Lucusse/Moxico	501.725.389,00
Reabilitação Estrada Cazombo/Umbala Caquengue/Lucusse/Moxico	186.673.970,00
Namibe	553.056.905,00
Conclusão Do Troço De Estrada Moçamedes/ Baía Das Pipas (8,8 Km) - Namibe	125.083.307,00
Estudo E Reabilitação Da Estrada Ec-104, Troço Bibala/Lola - Namibe	111.154.000,00
Reabilitação E Conservação En280-Troço: Namibe/Lubango	316.819.598,00
Uíge	1.581.699.776,00
Construção De 500 Casas Sociais E Infraestruturas- Uíge	220.530.680,00
Construção De Infraestruturas Internas Centralidade De Quilomoço/Kora	332.000.000,00
Estancamento Da Ravina Dos Buengas- Uíge	54.050.048,00
Estancamento Das Ravinas De Maquela Do Zombo-Uíge	107.702.975,00
Estancamento Das Ravinas Do Quimbele-Uíge	142.098.044,00
Estudos E Reabilitação Da En 150, Troço Sanza Pombo/ Cuilo Pombo/ Quimbiana/Buengas (89 Km)	110.778.058,00
Reabilitação Do Troço Quitexe/Ambuila/ Quipedro - Uíge	167.210.968,00
Reabilitação Do Troço Uíge/ Calumbo/ Dambi/ Negage - Uíge	123.909.800,00
Reabilitação E Conservação En120-Troço:Ponte Sobre Rio Dande/Uíge/Negage	323.419.203,00
Zaire	4.426.189.814,00
Construção Da Auto Estrada Luanda/Soyo - Pacote 6 (45 Km) - Zaire	197.134.298,00
Construção Da Auto Estrada Luanda/Soyo – Pacote 3 (Km) - Zaire	181.701.797,00
Estabilização E Contenção Da Ravina 4 De Fevereiro (M'Banza Congo)-Zaire	101.050.000,00
Estabilização E Contenção Da Ravina Do Mercado Municipal Do Noqui-Zaire	103.300.000,00
Estancamento Da Ravina Do Madungo, No Município De Mbanza Congo – Zaire	84.067.321,00
Estancamento Da Ravina Do Maioca, No Município De Mbanza Congo – Zaire	45.832.987,00
Estancamento Das Ravinas Da Fonte Santa 1 E 2, No Município De Mbanza Congo	77.042.908,00
Fornecimento E Montagem De Ponte Metálica Sobre O Rio Mpozo-Zaire	127.170.906,00
Reabilitação Da En 210/En 304, Troço Mbanza Congo/ Cuimba/ Buela - Zaire	125.016.180,00

Provincia / Projecto / Actividade	Valor
Reabilitação Da Estrada En 120, Troço: Lucossa/M Pala - Zaire, Lote 1	1.179.231.253,00
Reabilitação Da Estrada En 120, Troço: M'Pala/Noqui - Zaire, Lote 2	1.609.073.980,00
Reabilitação E Conservação En120-Troço: M'Banza Congo/Lucossa/M'Pala/Desvio Posto Front Luvo	595.568.184,00

DESPESAS DE NATUREZA POR UNIDADE ORÇAMENTAL

Unidade Orçamental / Natureza	Valor	%
Fundo Rodoviário E Obras De Emergência	1.398.809.688,00	100,00
Despesas Correntes	1.164.015.940,00	83,21
Despesas Com O Pessoal	190.412.896,00	13,61
Contribuições Do Empregador	9.362.481,00	0,67
Despesas Em Bens E Serviços	964.240.563,00	68,93
Despesas De Capital	234.793.748,00	16,79
Investimentos	234.793.748,00	16,79
Gabinete Gestão De R.D.U.P.C.C.L.Futungo De Belas E Mussulo	393.106.901,00	100,00
Despesas Correntes	322.042.371,00	81,92
Despesas Com O Pessoal	164.039.527,00	41,73
Contribuições Do Empregador	13.901.461,00	3,54
Despesas Em Bens E Serviços	143.663.983,00	36,55
Subsídios E Transferências Correntes	437.400,00	0,11
Despesas De Capital	71.064.530,00	18,08
Outras Despesas De Capital	71.064.530,00	18,08
Instituto De Estradas De Angola	1.677.412.568,00	100,00
Despesas Correntes	1.597.038.496,00	95,21
Despesas Com O Pessoal	1.048.454.133,00	62,50
Contribuições Do Empregador	70.883.764,00	4,23
Despesas Em Bens E Serviços	459.349.999,00	27,38
Subsídios E Transferências Correntes	18.350.600,00	1,09
Despesas De Capital	80.374.072,00	4,79
Investimentos	80.374.072,00	4,79
Instituto Geográfico E Cadastral De Angola	1.473.188.207,00	100,00
Despesas Correntes	1.361.980.745,00	92,45
Despesas Com O Pessoal	900.648.181,00	61,14
Contribuições Do Empregador	58.633.764,00	3,98
Despesas Em Bens E Serviços	401.848.801,00	27,28
Subsídios E Transferências Correntes	849.999,00	0,06
Despesas De Capital	111.207.462,00	7,55
Investimentos	111.207.462,00	7,55
Instituto Nacional De Habitação	2.782.460.542,00	100,00
Despesas Correntes	2.132.808.863,00	76,65
Despesas Com O Pessoal	738.416.352,00	26,54
Contribuições Do Empregador	59.032.397,00	2,12
Despesas Em Bens E Serviços	1.335.340.914,00	47,99
Subsídios E Transferências Correntes	19.200,00	0,00
Despesas De Capital	649.651.679,00	23,35
Outras Despesas De Capital	266.611.679,00	9,58
Investimentos	383.040.000,00	13,77
Instituto Nacional De Obras Públicas	376.850.009,00	100,00
Despesas Correntes	345.875.831,00	91,78

Unidade Orçamental / Natureza	Valor	%
Despesas Com O Pessoal	132.548.429,00	35,17
Despesas Em Bens E Serviços	213.327.402,00	56,61
Despesas De Capital	30.974.178,00	8,22
Investimentos	30.974.178,00	8,22
Instituto Nacional Ordenamento Território Desenvolvimento Urbano	945.308.268,00	100,00
Despesas Correntes	898.240.292,00	95,02
Despesas Com O Pessoal	527.452.044,00	55,80
Contribuições Do Empregador	36.496.946,00	3,86
Despesas Em Bens E Serviços	334.141.302,00	35,35
Subsídios E Transferências Correntes	150.000,00	0,02
Despesas De Capital	47.067.976,00	4,98
Investimentos	47.067.976,00	4,98
Instituto Regulador Da Construção Civil Obras Públicas	1.506.172.530,00	100,00
Despesas Correntes	1.187.572.530,00	78,85
Despesas Com O Pessoal	151.146.202,00	10,04
Contribuições Do Empregador	9.497.632,00	0,63
Despesas Em Bens E Serviços	1.026.317.259,00	68,14
Subsídios E Transferências Correntes	611.437,00	0,04
Despesas De Capital	318.600.000,00	21,15
Investimentos	318.600.000,00	21,15
Laboratório De Engenharia De Angola	558.135.640,00	100,00
Despesas Correntes	552.385.640,00	98,97
Despesas Com O Pessoal	273.639.593,00	49,03
Contribuições Do Empregador	23.794.747,00	4,26
Despesas Em Bens E Serviços	254.951.300,00	45,68
Despesas De Capital	5.750.000,00	1,03
Investimentos	5.750.000,00	1,03
Ministério Das Obras Públicas E Ordenamento Do Território	224.785.547.758,00	100,00
Despesas Correntes	36.720.295.172,00	16,34
Despesas Com O Pessoal	1.080.815.572,00	0,48
Contribuições Do Empregador	94.717.149,00	0,04
Despesas Em Bens E Serviços	35.528.358.391,00	15,81
Subsídios E Transferências Correntes	16.404.060,00	0,01
Despesas De Capital	188.065.252.586,00	83,66
Investimentos	188.065.252.586,00	83,66

Órgão do Governo: Ministério Da Energia E Das Águas

RECEITAS POR NATUREZA ECONÓMICA

Natureza	Valor	%
Total Geral:	2.390.041.280,00	100,00
Receitas Correntes	2.390.041.280,00	100,00
Receita Tributária	2.390.041.280,00	100,00
Taxas Custas E Emolumentos	2.388.264.392,00	99,93
Contribuições	1.776.888,00	0,07

DESPESAS POR NATUREZA ECONÓMICA

Natureza	Valor	%
Total Geral:	453.609.318.936,00	100,00
Despesas Correntes	37.313.630.111,00	8,23
Despesas Com O Pessoal	2.419.439.864,00	0,53
Despesas Com O Pessoal Civil	2.419.439.864,00	0,53
Contribuições Do Empregador	193.262.773,00	0,04
Contribuições Do Empregador Para A Segurança Social	173.262.773,00	0,04
Outras Contribuições Do Empregador	20.000.000,00	0,00
Despesas Em Bens E Serviços	34.350.717.969,00	7,57
Bens	8.080.248.030,00	1,78
Serviços	26.270.469.939,00	5,79
Subsídios E Transferências Correntes	350.209.505,00	0,08
Transferências Correntes	350.209.505,00	0,08
Despesas De Capital	416.295.688.825,00	91,77
Investimentos	415.391.240.684,00	91,57
Aquisição De Bens De Capital Fixo	415.336.740.684,00	91,56
Compra De Activos Intangíveis	54.500.000,00	0,01
Transferências De Capital	2.847.148,00	0,00
Transferências De Capital Internas	2.847.148,00	0,00
Outras Despesas De Capital	901.600.993,00	0,20

DESPESAS POR FUNÇÃO

Função	Valor	%
Total Geral	453.609.318.936,00	100,00
Educação	2.890.912.075,00	0,64
Ensino Técnico-Profissional	2.890.912.075,00	0,64
Habitação E Serviços Comunitários	222.346.785.440,00	49,02
Abastecimento De Agua	218.368.862.167,00	48,14
Saneamento Básico	30.000.000,00	0,01
Infra-Estrutura Urbana	3.947.923.273,00	0,87
Assuntos Económicos	228.371.621.421,00	50,35
Combustíveis E Energia	227.214.540.369,00	50,09
Electricidade	159.848.950.046,00	35,24
Energia Não Eléctrica	67.365.590.323,00	14,85
Indústria Extractiva, Transformadora E Construção	1.157.081.052,00	0,26
Construção	1.157.081.052,00	0,26

DESPESAS POR PROGRAMA

Programa / Projecto	Valor	%
Total Geral	453.609.318.936,00	100,00
Acções Correntes	9.944.366.672,00	2,19
Administração Geral	2.569.915.803,00	0,57
Celebração De Datas Comemorativas	232.392.000,00	0,05
Operação E Manutenção Geral Dos Serviços	7.142.058.869,00	1,57
Alterações Climáticas	721.889.141,00	0,16
Estudo Construção De Transvese Rios Cunene Para Rio Curoca-Estiagem	240.629.712,00	0,05
Estudo Construção Transvese Rios Cunene E Cubango Rio Cuvelai-Estiagem	240.629.717,00	0,05
Estudo Construção Transvese Rios Longa/Keve Para Rio Uamba-Estiagem	240.629.712,00	0,05
Consolidação E Optimização Do Sector Eléctrico	196.786.293.474,00	43,38
Apoio A Carteira De Projectos Do Sector De Electricidade	56.169.270,00	0,01
Construção Central Térmica Luanda Revisão Capital E Constituição De Banco De Peças	2.487.846.197,00	0,55
Construção Da Linha De Transporte De Energia (400kv) De Malanje - Saurimo , E Respectivas Subestações	11.419.380.074,00	2,52
Construção Da Lt 220 Kv Gove - Matala E Respectivas Subestações	9.447.399.878,00	2,08
Construção Do Aproveitamento Hidroeléctrico De Caculo Cabaça	31.856.527.721,00	7,02
Construção Do Aproveitamento Hidroeléctrico De Laúca E Sistema De Transporte Associado	15.745.645.002,00	3,47
Construção Do Sistema Associado Ao Aproveitamento Hidroeléctrico De Laúca - Lote C - Loc	2.555.422.454,00	0,56
Construção E Aquisição De Equipamento De Sistema Electrico Nacional De Geradores, Fotovoltaicos E Rede Mt/Bt	1.179.863.689,00	0,26
Construção E Instalação De Uma Central Solar Fotovoltaica No Municipio Do Bailundo - Huambo	4.709.759.849,00	1,04
Construção Lt 220 Kv Lubango Ao Namibe E Respectivas Subestações	13.269.465.936,00	2,93
Construção Lt 400 Kv Huambo Ao Lubango E Respectivas Subestações	1.482.337.338,00	0,33
Elaboração De Estudos De Projectos Para Expansão Da Capacidade De Transporte De Energia/Minea	105.659.777,00	0,02
Elaboração Estudos Projecto Expansão Capacidade Transportação Energia	302.868.269,00	0,07
Encargos Com Centro Regional De Energias Renovável E Eficiência Energética Da Africa Central	12.250.000,00	0,00
Estudos, Assistência Técnica Do Programa De Energias Renováveis (Bad)	108.360.000,00	0,02
Implementação De Sistemas De Energia Solar/Minea	99.684.977,00	0,02
Instalação Central Ciclo Combinado Soyo, Sistema Transporte Associado	8.047.817.154,00	1,77
Instalação De Uma Central Solar Fotovoltaica Benguela - Benguela	16.179.777.716,00	3,57
Instalação De Uma Central Solar Fotovoltaica Biópio - Benguela	28.642.713.247,00	6,31
Instalação De Uma Central Solar Fotovoltaica Cuito - Bié	3.791.603.867,00	0,84
Instalação De Uma Central Solar Fotovoltaica Lucapa - Lunda Norte	3.699.504.746,00	0,82
Instalação De Uma Central Solar Fotovoltaica Luena - Moxico	4.942.341.609,00	1,09
Instalação De Uma Central Solar Fotovoltaica Saurimo - Lunda Sul	5.191.844.312,00	1,14
L.T. 200kv Lomaum - Biop-Benguela Sul 220kv Sub estação Benguela Sul 60/30kv-120mva	1.492.447.544,00	0,33
Reabilitação Central Térmica Cuando Cubango Capacidade De Geração Em 54 Mw Em Menongue	2.942.300.621,00	0,65
Reabilitação Central Térmica Luanda Revisão Capital Barcaças Da Boavista li	964.381.950,00	0,21
Reabilitação Central Térmica Zaire -Soyo Assistência Técnica Do Ciclo Combinado	8.552.143.488,00	1,89
Reabilitação Dos Postos De Seccionamento / Minea	108.282.786,00	0,02
Reabilitação E Modernização Da Central Hidroeléctrica Matala	9.220.263.600,00	2,03
Reabilitação E Reforço De Potência Do Aproveitamento Hidroeléctrico Do Luachimo	6.419.840.597,00	1,42
Reconstrução Abastecimento Hidroelectrico Cunje Instalação Da Linha De Transporte. Cunje-Cuito E Rede Camacupa/Minea	1.752.389.806,00	0,39
Construção E Reabilitação De Edifícios Públicos E Equipamentos Sociais	1.157.081.052,00	0,26
Construção De C.D.S Novas Centralidades/Minea	1.157.081.052,00	0,26
Desenvolvimento Da Rede Urbana	3.947.923.273,00	0,87

Programa / Projecto	Valor	%
Implementação De Infraestruturas Públicas - Minea	3.947.923.273,00	0,87
Desenvolvimento E Consolidação Do Sector Da Água	3.831.387.043,00	0,84
Apoio A Carteira De Projectos Do Sector De Energia E Águas	30.710.277,00	0,01
Aquisição E Instalação De Telegestão E Equipamentos Tecnológicos	1.000.893.694,00	0,22
Assistência Técnica/Consultoria Desenvolvimento Do Sector.	812.345.700,00	0,18
Construção Do Laboratório Da Estrutura Central Da Epal- Luanda	58.289.819,00	0,01
Consultoria Para As Bacias Hidrográficas Internacionais.	792.890.277,00	0,17
Elaboração De Estudos E Projectos Sem Gestão E Aproveitamento Bacias Hidrográficas	105.775.974,00	0,02
Elaboração De Planos Directores Do Sistema De Abastecimento De Agua	103.330.270,00	0,02
Estudos De Planos Gerais De Bacias Hidrográficas/Minea	104.000.000,00	0,02
Estudos, Assistência Técnica Do Pat/Minea	281.402.260,00	0,06
Programa De Aguas Subterrâneas	101.756.373,00	0,02
Programa Nacional De Agua E Electricidade (Pronae/Aguas)	113.494.336,00	0,03
Reabilitação Do Centro De Pesquisa De Onga-Zanga	242.621.913,00	0,05
Regulação Das Actividades No Dominio Das Aguas.	83.876.150,00	0,02
Expansão Do Abastecimento De Agua Nas Areas Urbanas, Sedes De Municipio E Areas Rurais	210.903.817.215,00	46,49
Ampliação Da Capacidade Dos Reservatórios De Agua Maianga Viana Benfica	4.595.089.402,00	1,01
Ampliação Da Estação De Tratamento Água Luanda Sudeste - Cassaque	3.361.770.254,00	0,74
Ampliação Da Estação De Tratamento De Agua - Calumbo 2ª Fase	4.627.275.435,00	1,02
Ampliação Da Estação De Tratamento De Água De Cacuaco - Candelabro - Fase 3	9.426.335.634,00	2,08
Ampliação Do Centro De Distribuição De Agua Potável Luanda-Golfe	2.049.437.724,00	0,45
Ampliação Do Centro De Distribuição De Água Potável Luanda-Mulemba	2.503.844.233,00	0,55
Ampliação Do Centro Distribuição De Agua Potável Luanda-Panguila	45.323.864,00	0,01
Ampliação Do Sistema De Abastecimento De Agua De Luanda, Sistemas Periféricos E Redes De Distribuição Zango	113.000.000,00	0,02
Ampliação Do Sistema De Abastecimento De Agua Luanda - Km Capari, Bom Jesus	465.186.561,00	0,10
Ampliação Sistema Abastecimento Agua Nacional Apoio Institucional/Bad	5.757.149.634,00	1,27
Apoio A Carteira De Projectos Do Sector Das Aguas	1.215.058.482,00	0,27
Aquisição De Produtos Químicos Para Tratamento Da Água	1.500.000.000,00	0,33
Construção Centro De Distribuicao De Agua Potavel Luanda - Cd Morar E Instalacao Condutas Adutoras	866.490.551,00	0,19
Construção Centro Distribuição Agua Potável Cacuaco-Centro Distribuição Cand.Duascond.Adut.Dn800mm	1.247.077.230,00	0,27
Construção Centro Distribuição Vila Flor Conduta Da Eta Kilamba	112.059.751,00	0,02
Construção Da Barragem 71 (Ndúe)	1.325.184.707,00	0,29
Construção Da Rede Distribuição De Água-Bita Tanque Vacaria	372.585.656,00	0,08
Construção De Canal Adutor A Partir De Cuamato Até Dombendola	4.501.237.551,00	0,99
Construção De Canal Adutor Associado A Barragem 128 (Calucuve) A Partir De Mupa Até Ondjiva E 44 Chimpacas	4.861.344.527,00	1,07
Construção De Captação No Rio Cunene	2.794.335.209,00	0,62
Construção Do Canal Adutor Associado À Barragem Do 71 (Ndúe)	473.877.214,00	0,10
Construção Do Centro De Agua Potável Luanda-Km9	129.886.688,00	0,03
Construção Do Centro De Distribuição De Agua Potável 25 Pequenos Sistemas De Águas E 346 Pontos De Agua	165.342.176,00	0,04
Construção Do Centro De Distribuição De Agua Potável Luanda-Cd Aeropor	75.646.080,00	0,02
Construção Do Centro De Distribuição De Agua Potável Luanda-Sapú	174.187.141,00	0,04
Construção Do Sistema Abastecimento Agua De Benguela, Lobito, Catumbela E Baia Farta-3ª Fase	53.516.726,00	0,01
Construção Do Sistema De Adução Distribuição Eta Quilonga Grande Sistema De Distribuição Associado/Minea	11.348.975.108,00	2,50
Construção Estação Tratamento Agua(Eta) Luanda-Kilamba Cd Cabolombo	190.000.000,00	0,04

Programa / Projecto	Valor	%
Construção Eta Dande (Capari E Sistema Associado)/Minea	1.429.509.481,00	0,32
Construção Sistema 4 (Eta Bitá) Sistema De Distribuição Agua- Luanda	99.385.000.000,00	21,91
Construção Sistema De Abastecimento De Água Chibia	108.156.412,00	0,02
Construção Sistema De Abastecimento De Agua Humpata	102.979.378,00	0,02
Desenvolvimento Institucional Do Sector De Aguas	155.548.934,00	0,03
Estudo Construção 4 Barragem Retenção Agua Vale Do Rio Bero-Estiagem	240.629.712,00	0,05
Estudo Construção 4 Barragens Retenção Agua Vale Rio Cuvelai-Estiagem	240.629.712,00	0,05
Estudo Construção Barragem De Retenção Agua Vale Rio Curoca-Estiagem	240.629.712,00	0,05
Estudo E Construção Do Sistema De Agua Nacional Pdisa li (Bm & Goa)	4.237.353.254,00	0,93
Programa Agua Para Todos / Minea	142.458.643,00	0,03
Programa De Emergência De Abastecimento Rural De Agua Provincia Do Cuanza Sul E Bengo	108.156.412,00	0,02
Projecto E Construção Da Barragem 128 (Calucuve)	1.221.568.907,00	0,27
Reab. E Reforço Do Sistema Abastecimento De Agua De Cabinda - Lcc	142.782.287,00	0,03
Reabilitação Expansão Sistema De Abastecimento De Agua Cangandala-Lcc	387.346.966,00	0,09
Reabilitação E Expansão Do Sistema Abastecimento De Agua De Bailundo	160.054.475,00	0,04
Reabilitação E Reforço Sistema Abastecimento De Agua Do Cuito - 2ª Fase	29.928.845,00	0,01
Reabilitação Centro Distribuição Agua Potável Luanda Sul	366.547.235,00	0,08
Reabilitação Da Estação Tratamento Água Luanda - Sudeste	1.250.009.357,00	0,28
Reabilitação De Componentes E Reforço Da Conduta Do Troço Ondjiva-Santa Clara	2.703.304.874,00	0,60
Reabilitação Do Reforço Do Sistema De Abastecimento De Água Lundas Norte E Sul Parte 1	596.988.701,00	0,13
Reabilitação Do Sistema De Abastecimento De Agua Ambuila	755.375.160,00	0,17
Reabilitação Do Sistema De Abastecimento De Água Ucuma	185.093.463,00	0,04
Reabilitação E Ampliação Do Sistema De Abastecimento De Agua Em Malange (2ª Fase) - Lcc	2.302.097.793,00	0,51
Reabilitação E Expansão Do Sistema De Abastecimento De Água De Kiwaba N'Zogji-Lcc	344.000.000,00	0,08
Reabilitação E Expansão Do Sistema De Abastecimento De Agua Do Cuchi	101.884.029,00	0,02
Reabilitação E Expansão Do Sistema Abastecimento Águas Pango Aluquém	161.606.646,00	0,04
Reabilitação E Expansão Do Sistema Abastecimento De Agua Da Kibala	18.815.897,00	0,00
Reabilitação E Expansão Do Sistema Abastecimento De Agua De Katchiungo	61.536.399,00	0,01
Reabilitação E Expansão Do Sistema Abastecimento De Agua De Quimbele	108.156.412,00	0,02
Reabilitação E Expansão Do Sistema De Abastecimento Agua De Caculama	49.173.507,00	0,01
Reabilitação E Expansão Do Sistema De Abastecimento Agua Do Léua - Eur	26.155.409,00	0,01
Reabilitação E Expansão Do Sistema De Abastecimento De Agua Da Damba	159.058.963,00	0,04
Reabilitação E Expansão Do Sistema De Abastecimento De Agua Da Muxima - Lcc	285.692.463,00	0,06
Reabilitação E Expansão Do Sistema De Abastecimento De Agua De Cacolo	129.359.364,00	0,03
Reabilitação E Expansão Do Sistema De Abastecimento De Agua De Calandula	80.288.938,00	0,02
Reabilitação E Expansão Do Sistema De Abastecimento De Agua De Camabatela	101.291.950,00	0,02
Reabilitação E Expansão Do Sistema De Abastecimento De Agua De Catabola	107.409.137,00	0,02
Reabilitação E Expansão Do Sistema De Abastecimento De Agua De Chitembo-Lcc	1.190.105.295,00	0,26
Reabilitação E Expansão Do Sistema De Abastecimento De Água De Cuimba	129.288.143,00	0,03
Reabilitação E Expansão Do Sistema De Abastecimento De Agua De Dala	88.097.221,00	0,02
Reabilitação E Expansão Do Sistema De Abastecimento De Água De Maquela Do Zombo	134.871.224,00	0,03
Reabilitação E Expansão Do Sistema De Abastecimento De Agua De Milunga	134.255.232,00	0,03
Reabilitação E Expansão Do Sistema De Abastecimento De Água De Muxaluando-Lcc	141.675.358,00	0,03
Reabilitação E Expansão Do Sistema De Abastecimento De Agua De Quibaxi	100.518.265,00	0,02
Reabilitação E Expansão Do Sistema De Abastecimento De Água De Virei	68.050.000,00	0,02
Reabilitação E Expansão Do Sistema De Abastecimento De Agua Do Alto Hama	42.741.595,00	0,01
Reabilitação E Expansão Do Sistema De Abastecimento De Água Do Ambriz	86.611.232,00	0,02

Programa / Projecto	Valor	%
Reabilitação E Expansão Do Sistema De Abastecimento De Água Do Andulo	174.138.919,00	0,04
Reabilitação E Expansão Do Sistema De Abastecimento De Agua Do Cazombo	189.381.870,00	0,04
Reabilitação E Expansão Do Sistema De Abastecimento De Água Do Dondo	211.565.902,00	0,05
Reabilitação E Expansão Do Sistema De Abastecimento De Agua Do Negage	106.849.777,00	0,02
Reabilitação E Expansão Do Sistema De Abastecimento De Agua Do Nzeto	142.000.000,00	0,03
Reabilitação E Expansão Do Sistema De Abastecimento De Agua Do Waku Kungo	188.177.184,00	0,04
Reabilitação E Expansão Do Sistema De Abastecimento De Agua Na Localidade Do Buco Zau	160.643.476,00	0,04
Reabilitação E Expansão Do Sistema De Abastecimento De Agua No Tchicala Tcholoanga-Lcc	247.586.829,00	0,05
Reabilitação E Expansão Do Sistema De Abastecimento Agua De Bocoio	301.259.814,00	0,07
Reabilitação E Expansão Do Sistema De Abastecimento Agua De Londuimbali	92.656.625,00	0,02
Reabilitação E Expansão Sistema Abastecimento Agua De Bula Atumba-Lcc	102.394.021,00	0,02
Reabilitação E Expansão Sistema Abastecimento Agua De Mucari - Lcc	164.555.000,00	0,04
Reabilitação E Expansão Sistema Abastecimento Agua De Tchindjendje-Lcc	801.188.869,00	0,18
Reabilitação E Expansão Sistema Abastecimento Aguas Capenda Camulemba	101.756.373,00	0,02
Reabilitação E Expansão Sistema De Abastecimento Agua Da Jamba - Lcc	716.037.865,00	0,16
Reabilitação E Expansão Sistema De Abastecimento Agua De Bibala - Lcc	78.500.000,00	0,02
Reabilitação E Expansão Sistema De Abastecimento Agua De Cacula - Lcc	737.557.603,00	0,16
Reabilitação E Expansão Sistema De Abastecimento Água De Camucui-Lcc	129.922.424,00	0,03
Reabilitação E Expansão Sistema De Abastecimento Agua De Cunhinga-Lcc	46.041.475,00	0,01
Reabilitação E Expansão Sistema De Abastecimento Água De Ecinha - Lcc	1.235.892.691,00	0,27
Reabilitação E Expansão Sistema De Abastecimento Agua De Lucapa-Lcc	3.658.155.660,00	0,81
Reabilitação E Expansão Sistema De Abastecimento Água De Marimba - Lcc	681.701.812,00	0,15
Reabilitação E Expansão Sistema De Abastecimento Agua De Massango- Lcc	80.000.000,00	0,02
Reabilitação E Expansão Sistema De Abastecimento Água De Nharea - Lcc	42.969.592,00	0,01
Reabilitação E Expansão Sistema De Abastecimento Agua Do Cuemba - Lcc	40.815.618,00	0,01
Reabilitação E Expansão Sistema De Abastecimento Água Do Quela - Lcc	951.814.126,00	0,21
Reabilitação E Expansão Sistema De Abastecimento De Agua De Mussende	108.988.397,00	0,02
Reabilitação E Reforço Do Sistema Abastecimento De Agua De Cabinda - Lcc	3.023.005.671,00	0,67
Reabilitação E Reforço Sistema Abastecimento Agua Cidade M'Banza Congo/Minea	350.000.000,00	0,08
Reabilitação Expansão Sistema Abastecimento Agua De Banga	189.916.659,00	0,04
Reabilitação Expansão Sistema Abastecimento Agua De Bembe	108.156.412,00	0,02
Reabilitação Expansão Sistema Abastecimento Agua De Cuango	108.156.412,00	0,02
Reabilitação Expansão Sistema Abastecimento Agua De Cubal	105.410.081,00	0,02
Reabilitação Expansão Sistema Abastecimento Agua De Quirima	54.775.901,00	0,01
Reabilitação Expansão Sistema Abastecimento Agua De Samba Caju	101.756.373,00	0,02
Reabilitação Expansão Sistema Abastecimento De Agua De Balombo	117.373.391,00	0,03
Reabilitação Expansão Sistema Abastecimento De Agua Do Tomboco	285.079.044,00	0,06
Reabilitação Sistema De Abastecimento De Agua Bungo - Eur	25.231.639,00	0,01
Reabilitação Sistema De Abastecimento De Água Caála - Eur	28.052.379,00	0,01
Reabilitação Sistema De Abastecimento De Agua Caluquembe - Eur	29.977.734,00	0,01
Reabilitação Sistema De Abastecimento De Água Camacupa - Eur	26.182.782,00	0,01
Reabilitação Sistema De Abastecimento De Agua Camanongue - Eur	26.298.549,00	0,01
Reabilitação Sistema De Abastecimento De Água Cambulo - Eur	25.837.508,00	0,01
Reabilitação Sistema De Abastecimento De Agua Cameia / Lumeje - Eur	26.255.394,00	0,01
Reabilitação Sistema De Abastecimento De Água Chipindo - Eur	24.827.155,00	0,01
Reabilitação Sistema De Abastecimento De Agua Cuvango - Eur	25.052.904,00	0,01
Reabilitação Sistema De Abastecimento De Água Libolo / Calulo - Eur	25.317.536,00	0,01

Programa / Projecto	Valor	%
Reabilitação Sistema De Abastecimento De Água Luau - Eur	27.278.294,00	0,01
Reabilitação Sistema De Abastecimento De Agua Lucala - Eur	24.588.472,00	0,01
Reabilitação Sistema De Abastecimento De Água Lucapa /Cafunfo - Eur	26.197.633,00	0,01
Reabilitação Sistema De Abastecimento De Agua Namacunde - Eur	25.577.221,00	0,01
Reabilitação Sistema De Abastecimento De Agua Porto Amboim -1ª Fase	7.423.517.248,00	1,64
Reabilitação Sistema De Abastecimento De Agua Soyo - Eur	32.828.808,00	0,01
Reforço Do Sistema De Abastecimento De Agua Do Huambo (2ª Fase)	173.353.914,00	0,04
Reforço Sistema De Abastecimento De Agua A Localidade De Chicomba	143.037.526,00	0,03
Reforço Sistema De Abastecimento De Agua A Ondjiva	1.226.000.000,00	0,27
Reparação Barragem Do Calueque E Construção De Estação Elevatória/Minea	908.212.723,00	0,20
Expansão Do Acesso A Energia Eléctrica Nas Áreas Urbanas, Sedes De Município E Áreas Rurais	24.016.451.988,00	5,29
Ampliação Rede Mt, Bt E Ip E Execução Novas Ligações/Cuito Cuanavale	3.380.286.860,00	0,75
Ampliação Subestação De Energia Eléctrica Viana 400/220 K V	600.253.029,00	0,13
Construção Da Lt 60 Kv Se Filda - Se Gika	107.979.807,00	0,02
Construção Rede De Distribuição De Energia Electrica Cangandala	208.156.412,00	0,05
Elaboração Est.Proj.P/Expansão Capacidade Produção Hidroeléctrica	113.828.353,00	0,03
Elaboração Estudos Projecto Para A Expansão Da Capacidade Produção De Energia Eléctrica	100.153.753,00	0,02
Electrificação Da Província De Cabinda/Minea	2.846.182.849,00	0,63
Electrificação Da Província Do Zaire	420.000.000,00	0,09
Electrificação Dos Bairros Periféricos Da Cidade De Malanje	1.725.000.000,00	0,38
Electrificação E Ligações Domiciliares Da Cidade De Cabinda - Loc	37.224.738,00	0,01
Electrificação E Ligações Domiciliares Da Cidade De Luanda - Loc	125.565.179,00	0,03
Estudo Para Electrificação Da Tunda Dos Gambos Na Província Da Huila	50.000.000,00	0,01
Reabilitação Das Redes Mt E Bt De Mbanza Congo/Zaire	3.060.358.833,00	0,67
Reabilitação Das Redes Transporte Sistema Norte, Centro E Sul	107.200.000,00	0,02
Reabilitação De Estações Hidrométricas/Minea	109.775.974,00	0,02
Reabilitação Rede De Distribuição De Energia Eléctrica De Luanda Ligação Domiciliar liª Fase Subestação Calumbo	131.107.349,00	0,03
Reabilitação Rede De Distribuição De Energia Eléctrica Luanda Ligação Domiciliar liª Fase Subestação Vila Flor-Eur	1.442.280.435,00	0,32
Reabilitação Rede De Distribuição De Energia Eléctrica Luanda Ligação Domiciliar liª Fase Subestação Weza Paradise-Eur	797.495.191,00	0,18
Reabilitação Rede Distribuição De Energia Eléctrica Luanda Ligação Domiciliares liª Fase Subestação Panguila	131.246.545,00	0,03
Reabilitação Redes De Distribuição De Energia Eléctrica De Luanda Ligações Domiciliares. liª Fase Subestação Do Porto Seco	131.431.216,00	0,03
Reabilitação Redes De Distribuição De Energia Eléctrica Luanda Ligações Domiciliares liª Fase Subestação Da Funda	1.511.033.407,00	0,33
Reabilitação Subestação De Energia Cuanza Sul Expansão Subestação Electrica De Gabela	1.148.991.814,00	0,25
Reabilitação Da Linha De Transporte 220kv Se Cacucaco	1.382.711.111,00	0,30
Revisão Capital Das Centrais Térmicas - Nível Nacional	3.415.497.319,00	0,75
Se 60/15 Kv Samba - Edel/Minea	173.288.825,00	0,04
Se 60/15 Kv Angola Cuba - Edel/Minea	120.279.408,00	0,03
Se 60/15 Kv Encibe Camama - Edel/Minea	218.999.264,00	0,05
Se 60/15 Kv Victória E Certa - Edel/Minea	164.081.896,00	0,04
Subestação Electrica 60/15 Kv Cazenga 6ª Avenida - Edel/Minea	91.003.050,00	0,02
Subestação Electrica 60/15 Kv Lar Do Patriota - Edel/Minea	165.039.371,00	0,04
Melhoria Do Saneamento Básico	30.000.000,00	0,01
Recuperação E Desassoreamento De 16 (Dezasseis) Barragens De Alvenaria De Pedras E Represas De Retenção De Água No Município De Camacuío	10.000.000,00	0,00

Programa / Projecto	Valor	%
Recuperação E Desassoreamento De 21 (Vinte E Uma) Barragens De Alvenaria De Pedras E Represas De Retenção De Água No Município Da Bibala	10.000.000,00	0,00
Recuperação E Desassoreamento De 6 (Seis) Barragens De Alvenaria E Pedras E Represas De Retenção De Água No Município Do Virei	10.000.000,00	0,00
Melhoria E Desenvolvimento Do Ensino Técnico-Profissional	2.270.109.078,00	0,50
Construção Do Centro De Formação Luanda-Treinamento	2.270.109.078,00	0,50

PROJECTOS DE INVESTIMENTOS PÚBLICOS CENTRAL - PROJECTOS PIIM

Provincia / Projecto / Actividade	Valor
Total Geral	8.030.315.149,00
Bié	2.942.495.101,00
Reabilitação E Expansão Do Sistema De Abastecimento De Água De Chitembo-Lcc	1.190.105.295,00
Reconstrução Abastecimento Hidroelectrico Cunje Instalação Da Linha De Transporte. Cunje-Cuito E Rede Camacupa/Minea	1.752.389.806,00
Cunene	1.226.000.000,00
Reforço Sistema De Abastecimento De Água A Ondjiva	1.226.000.000,00
Huambo	2.284.668.389,00
Reabilitação E Expansão Do Sistema De Abastecimento De Água No Tchicala Tcholoanga-Lcc	247.586.829,00
Reabilitação E Expansão Sistema Abastecimento Água De Tchindjendje-Lcc	801.188.869,00
Reabilitação E Expansão Sistema De Abastecimento Água De E Cunha - Lcc	1.235.892.691,00
Luanda	1.442.280.435,00
Reabilitação Rede De Distribuição De Energia Eléctrica Luanda Ligação Domiciliar liª Fase Subestação Vila Flor-Eur	1.442.280.435,00
Uíge	134.871.224,00
Reabilitação E Expansão Do Sistema De Abastecimento De Água De Maquela Do Zombo	134.871.224,00

PROJECTOS DE INVESTIMENTOS PÚBLICOS CENTRAL - OUTROS PROJECTOS

Provincia / Projecto / Actividade	Valor
Total Geral	430.672.919.756,00
Bengo	2.153.561.548,00
Construção Eta Dande (Capari E Sistema Associado)/Minea	1.429.509.481,00
Reabilitação E Expansão Do Sistema Abastecimento Aguas Pango Aluquém	161.606.646,00
Reabilitação E Expansão Do Sistema De Abastecimento De Água De Muxaluando-Lcc	141.675.358,00
Reabilitação E Expansão Do Sistema De Abastecimento De Água De Quibaxi	100.518.265,00
Reabilitação E Expansão Do Sistema De Abastecimento De Água Do Ambriz	86.611.232,00
Reabilitação E Expansão Sistema Abastecimento Água De Bula Atumba-Lcc	102.394.021,00
Reabilitação Rede Distribuição De Energia Eléctrica Luanda Ligação Domiciliares liª Fase Subestação Panguila	131.246.545,00
Benguela	46.892.498.519,00
Construção Do Sistema Abastecimento Água De Benguela, Lobito, Catumbela E Baia Farta-3ª Fase	53.516.726,00
Instalação De Uma Central Solar Fotovoltaica Benguela - Benguela	16.179.777.716,00
Instalação De Uma Central Solar Fotovoltaica Biópio - Benguela	28.642.713.247,00
L.T. 200kv Lomaum - Biop-Benguela Sul 220kv Subestação Benguela Sul 60/30kv-120mva	1.492.447.544,00
Reabilitação E Expansão Do Sistema De Abastecimento Água De Bocoio	301.259.814,00
Reabilitação Expansão Sistema Abastecimento Água De Cubal	105.410.081,00
Reabilitação Expansão Sistema Abastecimento De Água De Balombo	117.373.391,00
Bié	7.639.377.095,00
Ampliação Rede Mt, Bt E Ip E Execução Novas Ligações/Cuito Cuanavale	3.380.286.860,00
Instalação De Uma Central Solar Fotovoltaica Cuito - Bié	3.791.603.867,00
Reabilitação E Reforço Sistema Abastecimento De Água Do Cuito - 2ª Fase	29.928.845,00
Reabilitação E Expansão Do Sistema De Abastecimento De Água De Catabela	107.409.137,00

Provincia / Projecto / Actividade	Valor
Reabilitação E Expansão Do Sistema De Abastecimento De Água Do Andulo	174.138.919,00
Reabilitação E Expansão Sistema De Abastecimento Agua De Cunhinga-Loc	46.041.475,00
Reabilitação E Expansão Sistema De Abastecimento Água De Nharea - Lcc	42.969.592,00
Reabilitação E Expansão Sistema De Abastecimento Agua Do Cuemba - Lcc	40.815.618,00
Reabilitação Sistema De Abastecimento De Agua Camacupa - Eur	26.182.782,00
Cabinda	6.209.839.021,00
Electrificação Da Provincia De Cabinda/Minea	2.846.182.849,00
Electrificação E Ligações Domiciliares Da Cidade De Cabinda - Lcc	37.224.738,00
Reab. E Reforço Do Sistema Abastecimento De Agua De Cabinda - Lcc	142.782.287,00
Reabilitação E Expansão Do Sistema De Abastecimento De Agua Na Localidade Do Buco Zau	160.643.476,00
Reabilitação E Reforço Do Sistema Abastecimento De Agua De Cabinda - Lcc	3.023.005.671,00
Quando Cubango	3.044.184.650,00
Reabilitação Central Térmica Quando Cubango Capacidade De Geração Em 54 Mw Em Menongue	2.942.300.621,00
Reabilitação E Expansão Do Sistema De Abastecimento De Agua Do Cuchi	101.884.029,00
Cuanza Norte	32.485.647.077,00
Construção Do Aproveitamento Hidroeléctrico De Caculo Cabaça	31.856.527.721,00
Reabilitação E Expansão Do Sistema De Abastecimento De Agua De Camabatela	101.291.950,00
Reabilitação E Expansão Do Sistema De Abastecimento De Água Do Dondo	211.565.902,00
Reabilitação Expansão Sistema Abastecimento Agua De Banga	189.916.659,00
Reabilitação Expansão Sistema Abastecimento Água De Samba Caju	101.756.373,00
Reabilitação Sistema De Abastecimento De Agua Lucala - Eur	24.588.472,00
Cuanza Sul	9.154.437.788,00
Estudo Construção Transvese Rios Longa/Keve Para Rio Uamba-Estíagem	240.629.712,00
Reabilitação E Expansão Do Sistema Abastecimento De Água Da Kibala	18.815.897,00
Reabilitação E Expansão Do Sistema De Abastecimento De Agua Do Waku Kungo	188.177.184,00
Reabilitação E Expansão Sistema De Abastecimento De Água De Mussende	108.988.397,00
Reabilitação Sistema De Abastecimento De Agua Libolo / Calulo - Eur	25.317.536,00
Reabilitação Sistema De Abastecimento De Agua Porto Amboim - 1ª Fase	7.423.517.248,00
Reabilitação Subestação De Energia Cuanza Sul Expansão Subestação Electrica De Gabela	1.148.991.814,00
Cunene	19.911.417.018,00
Construção Da Barragem 71 (Ndúe)	1.325.184.707,00
Construção De Canal Adutor A Partir De Cuamato Até Dombendola	4.501.237.551,00
Construção De Canal Adutor Associado A Barragem 128 (Calucuve) A Partir De Mupa Até Ondjiva E 44 Chimpacas	4.861.344.527,00
Construção De Captação No Rio Cunene	2.794.335.209,00
Construção Do Canal Adutor Associado A Barragem Do 71 (Ndúe)	473.877.214,00
Estudo Construção 4 Barragens Retenção Agua Vale Rio Cuvelai-Estíagem	240.629.712,00
Estudo Construção Barragem De Retenção Agua Vale Rio Curoca-Estíagem	240.629.712,00
Estudo Construção De Transvese Rios Cunene Para Rio Curoca-Estíagem	240.629.712,00
Estudo Construção Transvese Rios Cunene E Cubango Rio Cuvelai-Estíagem	240.629.717,00
Projecto E Construção Da Barragem 128 (Calucuve)	1.221.568.907,00
Reabilitação De Componentes E Reforço Da Conduta Do Troço Ondjiva-Santa Clara	2.703.304.874,00
Reabilitação E Expansão Do Sistema De Abastecimento De Agua De Milungu	134.255.232,00
Reabilitação Sistema De Abastecimento De Agua Namacunde - Eur	25.577.221,00
Reparação Barragem Do Calueque E Construção De Estação Elevatória/Minea	908.212.723,00
Estrutura Central	59.319.867.357,00
Ampliação Sistema Abastecimento Agua Nacional Apoio Institucional/Bad	5.757.149.634,00
Construção Central Térmica Luanda Revisão Capital E Constituição De Banco De Peças	2.487.846.197,00

Provincia / Projecto / Actividade	Valor
Construção Da Linha De Transporte De Energia (400kv) De Malanje - Saurimo, E Respectiveas Subestações	11.419.380.074,00
Construção Da Lt 220 Kv Gove - Matala E Respectiveas Subestações	9.447.399.878,00
Construção Do Centro De Distribuição De Água Potável 25 Pequenos Sistemas De Águas E 346 Pontos De Água	165.342.176,00
Construção E Aquisição De Equipamento De Sistema Electrico Nacional De Geradores, Fotovoltaicos E Rede Mt/Bt	1.179.863.689,00
Construção Lt 220 Kv Lubango Ao Namibe E Respectiveas Subestações	13.269.465.936,00
Construção Lt 400 Kv Huambo Ao Lubango E Respectiveas Subestações	1.482.337.338,00
Elaboração De Estudos De Projectos Para Expansão Da Capacidade De Transporte De Energia/Minea	105.659.777,00
Elaboração De Estudos E Projectos Sem Gestão E Aproveitamento Bacias Hidrográficas	105.775.974,00
Elaboração De Planos Directores Do Sistema De Abastecimento De Agua	103.330.270,00
Elaboração Est.Proj.P/Expansão Capacidade Produção Hidroeléctrica	113.828.353,00
Elaboração Estudos Projecto Para A Expansão Da Capacidade Produção De Energia Eléctrica	100.153.753,00
Estudo E Construção Do Sistema De Agua Nacional Pdisa Ii (Bm & Goa)	4.237.353.254,00
Estudos De Planos Gerais De Bacias Hidrográficas/Minea	104.000.000,00
Estudos, Assistência Técnica Do Pat/Minea	281.402.260,00
Estudos, Assistência Técnica Do Programa De Energias Renováveis (Bad)	108.360.000,00
Implementação De Infraestruturas Públicas - Minea	3.947.923.273,00
Implementação De Sistemas De Energia Solar/Minea	99.684.977,00
Programa Água Para Todos / Minea	142.458.643,00
Programa De Aguas Subterrâneas	101.756.373,00
Programa De Emergência De Abastecimento Rural De Água Provincia Do Cuanza Sul E Bengo	108.156.412,00
Programa Nacional De Agua E Electricidade (Pronae/Aguas)	113.494.336,00
Reabilitação Das Redes Transporte Sistema Norte, Centro E Sul	107.200.000,00
Reabilitação De Estações Hidrométricas/Minea	109.775.974,00
Reabilitação Do Reforço Do Sistema De Abastecimento De Água Lundas Norte E Sul Parte 1	596.988.701,00
Reabilitação Dos Postos De Seccionamento / Minea	108.282.786,00
Revisão Capital Das Centrais Térmicas - Nivel Nacional	3.415.497.319,00
Huambo	5.453.248.699,00
Construção E Instalação De Uma Central Solar Fotovoltaica No Municipio Do Bailundo - Huambo	4.709.759.849,00
Reabilitação E Expansão Do Sistema Abastecimento De Agua De Bailundo	160.054.475,00
Reabilitação Do Sistema De Abastecimento De Agua Ucuma	185.093.463,00
Reabilitação E Expansão Do Sistema Abastecimento De Agua De Katchiungo	61.536.399,00
Reabilitação E Expansão Do Sistema De Abastecimento De Agua Do Alto Hama	42.741.595,00
Reabilitação E Expansão Do Sistema De Abastecimento Agua De Londuimbali	92.656.625,00
Reabilitação Sistema De Abastecimento De Agua Caála - Eur	28.052.379,00
Reforço Do Sistema De Abastecimento De Agua Do Huambo (2ª Fase)	173.353.914,00
Huíla	11.157.890.177,00
Construção Sistema De Abastecimento De Agua Chibia	108.156.412,00
Construção Sistema De Abastecimento De Agua Humpata	102.979.378,00
Estudo Para Electrificação Da Tunda Dos Gambos Na Provincia Da Huíla	50.000.000,00
Reabilitação E Expansão Sistema De Abastecimento Agua Da Jamba - Lcc	716.037.865,00
Reabilitação E Expansão Sistema De Abastecimento Água De Cacula - Lcc	737.557.603,00
Reabilitação E Modernização Da Central Hidroeléctrica Matala	9.220.263.600,00
Reabilitação Sistema De Abastecimento De Água Caluquembe - Eur	29.977.734,00
Reabilitação Sistema De Abastecimento De Agua Chipindo - Eur	24.827.155,00
Reabilitação Sistema De Abastecimento De Água Cuvango - Eur	25.052.904,00
Reforço Sistema De Abastecimento De Agua A Localidade De Chicomba	143.037.526,00
Luanda	154.405.065.976,00

Provincia / Projecto / Actividade	Valor
Ampliação Da Capacidade Dos Reservatórios De Água Maianga Viana Benfica	4.595.089.402,00
Ampliação Da Estação De Tratamento Agua Luanda Sudeste - Cassaque	3.361.770.254,00
Ampliação Da Estação De Tratamento De Água - Calumbo 2ª Fase	4.627.275.435,00
Ampliação Da Estação De Tratamento De Agua De Cacuaco - Candelabro - Fase 3	9.426.335.634,00
Ampliação Do Centro De Distribuição De Agua Potável Luanda-Golfe	2.049.437.724,00
Ampliação Do Centro De Distribuição De Agua Potável Luanda-Mulemba	2.503.844.233,00
Ampliação Do Centro Distribuição De Agua Potável Luanda-Panguila	45.323.864,00
Ampliação Do Sistema De Abastecimento De Agua De Luanda, Sistemas Periféricos E Redes De Distribuição Zango	113.000.000,00
Ampliação Do Sistema De Abastecimento De Água Luanda - Km Capari, Bom Jesus	465.186.561,00
Ampliação Subestação De Energia Eléctrica Viana 400/220 K V	600.253.029,00
Aquisição E Instalação De Telegestão E Equipamentos Tecnológicos	1.000.893.694,00
Construcao Centro De Distribuicao De Agua Potavel Luanda - Cd Morar E Instalacao Condutas Adutoras	866.490.551,00
Construção Centro Distribuição Água Potável Cacuaco-Centro Distribuição Cand.Duascond.Adut.Dn800mm	1.247.077.230,00
Construção Centro Distribuição Vila Flor Conduta Da Eta Kilamba	112.059.751,00
Construção Da Lt 60 Kv Se Filda - Se Gika	107.979.807,00
Construção Da Rede Distribuição De Agua-Bita Tanque Vacaria	372.585.656,00
Construção De C.D.S Novas Centralidades/Minea	1.157.081.052,00
Construção Do Centro De Agua Potável Luanda-Km9	129.886.688,00
Construção Do Centro De Distribuição De Agua Potável Luanda-Cd Aeropor	75.646.080,00
Construção Do Centro De Distribuição De Agua Potável Luanda-Sapú	174.187.141,00
Construção Do Centro De Formação Luanda-Treinamento	2.270.109.078,00
Construção Do Laboratório Da Estrutura Central Da Epal- Luanda	58.289.819,00
Construção Do Sistema De Adução Distribuição Eta Quilonga Grande Sistema De Distribuição Associado/Minea	11.348.975.108,00
Construção Estação Tratamento Agua(Eta) Luanda-Kilamba Cd Cabolombo	190.000.000,00
Construção Sistema 4 (Eta Bitá) Sistema De Distribuição Agua- Luanda	99.385.000.000,00
Electrificação E Ligações Domiciliares Da Cidade De Luanda - Lcc	125.565.179,00
Reabilitação Central Térmica Luanda Revisão Capital Barcaças Da Boavista li	964.381.950,00
Reabilitação Centro Distribuição Água Potável Luanda Sul	366.547.235,00
Reabilitação Da Estação Tratamento Agua Luanda - Sudeste	1.250.009.357,00
Reabilitação Do Centro De Pesquisa De Onga-Zanga	242.621.913,00
Reabilitação E Expansão Do Sistema De Abastecimento De Agua Da Muxima - Lcc	285.692.463,00
Reabilitação Rede De Distribuição De Energia Eléctrica De Luanda Ligação Domiciliar liª Fase Subestação Calumbo	131.107.349,00
Reabilitação Rede De Distribuição De Energia Eléctrica Luanda Ligação Domiciliar liª Fase Subestação Weza Paradise-Eur	797.495.191,00
Reabilitação Redes De Distribuição De Energia Eléctrica De Luanda Ligações Domiciliares. liª Fase Subestação Do Porto Seco	131.431.216,00
Reabilitação Redes De Distribuição De Energia Eléctrica Luanda Ligações Domiciliares liª Fase Subestação Da Funda	1.511.033.407,00
Reabilitação Da Linha De Transporte 220kv Se Cacuaco	1.382.711.111,00
Se 60/15 Kv Samba - Edel/Minea	173.288.825,00
Se 60/15 Kv Angola Cuba - Edel/Minea	120.279.408,00
Se 60/15 Kv Encibe Camama - Edel/Minea	218.999.264,00
Se 60/15 Kv Victória E Certa - Edel/Minea	164.081.896,00
Subestação Electrica 60/15 Kv Cazenga 6ª Avenida - Edel/Minea	91.003.050,00
Subestação Electrica 60/15 Kv Lar Do Patriota - Edel/Minea	165.039.371,00
Lunda Norte	14.039.448.929,00
Instalação De Uma Central Solar Fotovoltaica Lucapa - Lunda Norte	3.699.504.746,00
Reabilitação E Expansão Sistema Abastecimento Aguas Capenda Camulemba	101.756.373,00

Província / Projecto / Actividade	Valor
Reabilitação E Expansão Sistema De Abastecimento Água De Lucapa-Lcc	3.658.155.660,00
Reabilitação E Reforço De Potência Do Aproveitamento Hidroeléctrico Do Luachimo	6.419.840.597,00
Reabilitação Expansão Sistema Abastecimento Água De Cuango	108.156.412,00
Reabilitação Sistema De Abastecimento De Agua Cambulo - Eur	25.837.508,00
Reabilitação Sistema De Abastecimento De Agua Lucapa /Cafunfo - Eur	26.197.633,00
Lunda Sul	5.409.300.897,00
Instalação De Uma Central Solar Fotovoltaica Saurimo - Lunda Sul	5.191.844.312,00
Reabilitação E Expansão Do Sistema De Abastecimento De Agua De Cacolo	129.359.364,00
Reabilitação E Expansão Do Sistema De Abastecimento De Agua De Dala	88.097.221,00
Malange	25.329.977.911,00
Construção Do Aproveitamento Hidroeléctrico De Laúca E Sistema De Transporte Associado	15.745.645.002,00
Construção Do Sistema Associado Ao Aproveitamento Hidroeléctrico De Laúca - Lote C - Lcc	2.555.422.454,00
Construção Rede De Distribuição De Energia Electrica Cangandala	208.156.412,00
Electrificação Dos Bairros Periféricos Da Cidade De Malanje	1.725.000.000,00
Reabilitação Expansão Sistema De Abastecimento De Agua Cangandala-Lcc	387.346.966,00
Reabilitação E Ampliação Do Sistema De Abastecimento De Agua Em Malange (2ª Fase) - Lcc	2.302.097.793,00
Reabilitação E Expansão De Sistema De Abastecimento De Agua De Kiwaba N'Zogi-Lcc	344.000.000,00
Reabilitação E Expansão Do Sistema De Abastecimento Água De Caculama	49.173.507,00
Reabilitação E Expansão Do Sistema De Abastecimento De Agua De Calandula	80.288.938,00
Reabilitação E Expansão Sistema Abastecimento Água De Mucari - Lcc	164.555.000,00
Reabilitação E Expansão Sistema De Abastecimento Agua De Marimba - Lcc	681.701.812,00
Reabilitação E Expansão Sistema De Abastecimento Água De Massango- Lcc	80.000.000,00
Reabilitação E Expansão Sistema De Abastecimento Agua Do Quela - Lcc	95.181.126,00
Reabilitação Expansão Sistema Abastecimento Agua De Quirima	54.775.901,00
Moxico	5.237.711.125,00
Instalação De Uma Central Solar Fotovoltaica Luena - Moxico	4.942.341.609,00
Reabilitação E Expansão Do Sistema De Abastecimento Agua Do Léua - Eur	26.155.409,00
Reabilitação E Expansão Do Sistema De Abastecimento De Agua Do Cazombo	189.381.870,00
Reabilitação Sistema De Abastecimento De Agua Camanongue - Eur	26.298.549,00
Reabilitação Sistema De Abastecimento De Agua Cameia / Lumeje - Eur	26.255.394,00
Reabilitação Sistema De Abastecimento De Agua Luau - Eur	27.278.294,00
Namibe	547.102.136,00
Estudo Construção 4 Barragem Retenção Agua Vale Do Rio Bero-Estiagem	240.629.712,00
Reabilitação E Expansão Do Sistema De Abastecimento De Agua De Virei	68.050.000,00
Reabilitação E Expansão Sistema De Abastecimento Agua De Bibala - Lcc	78.500.000,00
Reabilitação E Expansão Sistema De Abastecimento Agua De Camuciuo-Lcc	129.922.424,00
Recuperação E Desassoreamento De 16 (Dezasseis) Barragens De Alvenaria De Pedras E Represas De Retenção De Agua No Município De Camacuiu	10.000.000,00
Recuperação E Desassoreamento De 21 (Vinte E Uma) Barragens De Alvenaria De Pedras E Represas De Retenção De Agua No Município Da Bibala	10.000.000,00
Recuperação E Desassoreamento De 6 (Seis) Barragens De Alvenaria E Pedras E Represas De Retenção De Agua No Município Do Virei	10.000.000,00
Uíge	1.262.828.363,00
Reabilitação Do Sistema De Abastecimento De Agua Ambuila	755.375.160,00
Reabilitação E Expansão Do Sistema Abastecimento De Agua De Quimbele	108.156.412,00
Reabilitação E Expansão Do Sistema De Abastecimento De Agua Da Damba	159.058.963,00
Reabilitação E Expansão Do Sistema De Abastecimento De Agua Do Negage	106.849.777,00
Reabilitação Expansão Sistema Abastecimento Agua De Bembe	108.156.412,00
Reabilitação Sistema De Abastecimento De Agua Bungo - Eur	25.231.639,00

Província / Projecto / Actividade	Valor
Zaire	21.019.515.470,00
Electrificação Da Província Do Zaire	420.000.000,00
Instalação Central Ciclo Combinado Soyo, Sistema Transporte Associado	8.047.817.154,00
Reabilitação Central Térmica Zaire -Soyo Assistência Técnica Do Ciclo Combinado	8.552.143.488,00
Reabilitação Das Redes Mt E Bt De Mbanza Congo/Zaire	3.060.358.833,00
Reabilitação E Expansão Do Sistema De Abastecimento De Agua De Cuimba	129.288.143,00
Reabilitação E Expansão Do Sistema De Abastecimento De Agua Do Nzeto	142.000.000,00
Reabilitação E Reforço Sistema Abastecimento Agua Cidade M'Banza Congo/Minea	350.000.000,00
Reabilitação Expansão Sistema Abastecimento De Agua Do Tomboco	285.079.044,00
Reabilitação Sistema De Abastecimento De Agua Soyo - Eur	32.828.808,00

DESPESAS DE NATUREZA POR UNIDADE ORÇAMENTAL

Unidade Orçamental / Natureza	Valor	%
Ministério Da Energia E Das Águas	453.609.318.936,00	100,00
Despesas Correntes	37.313.630.111,00	8,23
Despesas Com O Pessoal	2.419.439.864,00	0,53
Contribuições Do Empregador	193.262.773,00	0,04
Despesas Em Bens E Serviços	34.350.717.969,00	7,57
Subsídios E Transferências Correntes	350.209.505,00	0,08
Despesas De Capital	416.295.688.825,00	91,77
Outras Despesas De Capital	901.600.993,00	0,20
Investimentos	415.391.240.684,00	91,57
Transferências De Capital	2.847.148,00	0,00

Órgão do Governo: Ministério Dos Transportes

RECEITAS POR NATUREZA ECONÓMICA

Natureza	Valor	%
Total Geral:	346.626.218.101,00	100,00
Receitas Correntes	346.626.218.101,00	100,00
Receita Tributária	46.578.382.459,00	13,44
Impostos	1.122.238.552,00	0,32
Taxas Custas E Emolumentos	45.456.143.907,00	13,11
Receita De Serviços	299.894.585.541,00	86,52
Receita De Serviços Diversos	299.894.585.541,00	86,52
Receita De Transferências Correntes	25.078.483,00	0,01
Doações E Ajudas	25.078.483,00	0,01
Receitas Correntes Diversas	128.171.618,00	0,04
Outras Multas E Penalidades	128.171.618,00	0,04

DESPESAS POR NATUREZA ECONÓMICA

Natureza	Valor	%
Total Geral:	508.795.383.560,00	100,00
Despesas Correntes	52.359.053.299,00	10,29
Despesas Com O Pessoal	8.053.588.040,00	1,58
Despesas Com O Pessoal Civil	8.053.588.040,00	1,58
Contribuições Do Empregador	487.294.140,00	0,10
Contribuições Do Empregador Para A Segurança Social	487.294.140,00	0,10
Despesas Em Bens E Serviços	43.146.962.545,00	8,48
Bens	4.372.159.572,00	0,86
Serviços	38.774.802.973,00	7,62
Subsídios E Transferências Correntes	671.208.574,00	0,13
Transferências Correntes	671.208.574,00	0,13
Despesas De Capital	456.436.330.261,00	89,71
Investimentos	455.282.965.432,00	89,48
Aquisição De Bens De Capital Fixo	452.682.965.432,00	88,97
Compra De Activos Intangíveis	2.600.000.000,00	0,51
Transferencias De Capital	1.029.149.029,00	0,20
Transferências De Capital Internas	416.386.480,00	0,08
Transferências De Capital Para O Exterior	612.762.549,00	0,12
Outras Despesas De Capital	124.215.800,00	0,02

DESPESAS POR FUNÇÃO

Função	Valor	%
Total Geral	508.795.383.560,00	100,00
Serviços Públicos Gerais	6.479.713.170,00	1,27
Órgãos Executivos	6.479.713.170,00	1,27
Assuntos Económicos	502.315.670.390,00	98,73
Transportes	502.253.082.534,00	98,71
Transporte Rodoviário	44.115.112.170,00	8,67
Transporte Fluvial	178.740.791.200,00	35,13
Transporte Ferroviário	69.779.657.863,00	13,71

Função	Valor	%
Transporte Aéreo	209.617.521.301,00	41,20
Comunicações E Tecnologias Da Informação	62.587.856,00	0,01
Tecnologias Da Informação	62.587.856,00	0,01

DESPESAS POR PROGRAMA

Programa / Projecto	Valor	%
Total Geral	508.795.383.560,00	100,00
Acções Correntes	56.157.535.752,00	11,04
Administração Geral	8.550.575.636,00	1,68
Operação E Manutenção Geral Dos Serviços	47.523.962.349,00	9,34
Reforço Da Capacidade Institucional	82.997.767,00	0,02
Capacitação Institucional E Valorização Dos Recursos Humanos	335.167.726,00	0,07
Encargos Com O Instituto Superior De Gestão, Logística E Transportes	26.040.537,00	0,01
Formação E Superação Técnica Profissional	269.979.220,00	0,05
Implementação Do Plano De Formação De Quadros	39.147.969,00	0,01
Construção E Reabilitação De Edifícios Públicos E Equipamentos Sociais	29.876.152.412,00	5,87
Implementação Do Pjgeac 2ª Fase	29.876.152.412,00	5,87
Desenvolvimento De Infraestruturas De Telecomunicações E Tecnologias De Informação	389.114.953,00	0,08
Implementação E Manutenção Dos Sistemas De Informação	149.166.762,00	0,03
Segurança Do Sistema De Informação - Mintrans	239.948.191,00	0,05
Desenvolvimento E Melhoria Das Infraestruturas De Transportes	382.709.950.714,00	75,22
Ampliação Do Complexo Aeroportuário De Cabinda	3.042.500.000,00	0,60
Assistencia Técnica E Consultoria	2.048.578.168,00	0,40
Construção Da 2ª Linha Do Ramal Ferroviário Bungo Baía	215.000.000,00	0,04
Construção Da Estação De Viana - Cfl	5.805.641.649,00	1,14
Construção Da Estação Do Baía - Cfl	5.174.604.474,00	1,02
Construção Da Estação Do Bungo - Cfl	6.927.933.957,00	1,36
Construção Da Estação Do Kapalanga - Cfl	11.450.992.813,00	2,25
Construção Da Estação Dos Musseques - Cfl	5.593.810.857,00	1,10
Construção Das Infra-Estruturas Integradas Para O Desenvolvimento Da Baía Do Namibe	23.407.321.987,00	4,60
Construção De 4 Passagens Superiores No Cfl Troço Bungo Baía Em Luanda	10.289.987.876,00	2,02
Construção Do Nail Em Luanda	134.735.834.229,00	26,48
Construção Do Novo Porto Caió Em Cabinda/Mintrans	108.827.766.099,00	21,39
Construção Do Terminal De Cabotagem De Cabinda	5.291.621.730,00	1,04
Construção Do Terminal De Cabotagem Do Soyo	3.792.000.000,00	0,75
Construção E Apetrechamento Da Oficina Das Dmu'S No Cfl (Cazenga)	10.418.754.859,00	2,05
Construção E Apetrechamento Do Aeroporto Mbanza Kongo	14.326.609.767,00	2,82
Construção Ramal Ferroviário De Ligação Baía Nail	11.571.876.908,00	2,27
Estudo Para A Criação Das Brigadas De Apoio As Actividades Técnicas Do Ihsma Fluvial E Marítima Do Centro Norte E Sul De Angola	14.431.703,00	0,00
Instalação E Balizagem Luminosa Definitiva Para Os Aeroportos Do Cuito, Soyo, Cabinda - Enana	58.679.459,00	0,01
Projectos Associados As Infraestruturas Básicas De Plataformas Logísticas	718.347.101,00	0,14
Reabilitação Da Pista Do Aeroporto Internacional 4 De Fevereiro Luanda	18.997.657.078,00	3,73
Expansão Do Transporte Público	22.554.216.261,00	4,43
Aquisição Das Dmu'S Ferroviárias Para O Cfl Luanda	7.655.123.098,00	1,50
Aquisição De 1500 Autocarros Para Transportes Escolar	100.000.000,00	0,02
Aquisição De Navios De Cabotagem Para A Ligação Cabinda-Soyo-Luanda	10.200.000.000,00	2,00
Plano De Mobilidade Das Cidades	57.854.065,00	0,01

Programa / Projecto	Valor	%
Sistema De Transporte B.R.T. Meios Rolantes	4.541.239.098,00	0,89
Modernização E Desenvolvimento Da Actividade De Transportes	1.643.555.741,00	0,32
Aquisição De Equipamentos Software E Configuração De Sistemas Informáticos	546.075.157,00	0,11
Assistência Técnica Ao Incfa	61.854.961,00	0,01
Projecto De Sinalização Marítima E Ajudas A Navegação Da Costa Angolana	523.967.653,00	0,10
Sistema De Bilhetica Multimodal Nacional Dos Transportes	142.854.095,00	0,03
Sistema Integrado De Gestao Dos Transportes Terrestres - Sigtr - (Intr)	181.002.703,00	0,04
Sistema Integrado Gestao Maritimo - Sigm (Impa)	187.801.172,00	0,04
Prevenção De Riscos E Protecção Ambiental	15.129.690.001,00	2,97
Construção De Um Quebra Mar Para A Nova Ponte Cais De Cabinda	15.129.690.001,00	2,97

PROJECTOS DE INVESTIMENTOS PÚBLICOS CENTRAL - PROJECTOS PIIM

Província / Projecto / Actividade	Valor
Total Geral	17.810.236.315,00
Cabinda	7.610.236.315,00
Ampliação Do Complexo Aeroportuário De Cabinda	2.942.500.000,00
Construção De Um Quebra Mar Para A Nova Ponte Cais De Cabinda	4.667.736.315,00
Estrutura Central	10.200.000.000,00
Aquisição De Navios De Cabotagem Para A Ligação Cabinda-Soyo-Luanda	10.200.000.000,00

PROJECTOS DE INVESTIMENTOS PÚBLICOS CENTRAL - OUTROS PROJECTOS

Província / Projecto / Actividade	Valor
Total Geral	429.561.882.577,00
Cabinda	124.681.341.515,00
Ampliação Do Complexo Aeroportuário De Cabinda	100.000.000,00
Construção De Um Quebra Mar Para A Nova Ponte Cais De Cabinda	10.461.953.686,00
Construção Do Novo Porto Caio Em Cabinda/Mintrans	108.827.766.099,00
Construção Do Terminal De Cabotagem De Cabinda	5.291.621.730,00
Estrutura Central	23.507.321.987,00
Aquisição De 1500 Autocarros Para Transportes Escolar	100.000.000,00
Construção Das Infra-Estruturas Integradas Para O Desenvolvimento Da Baía Do Namibe	23.407.321.987,00
Luanda	263.254.609.308,00
Aquisição Das Dmu'S Ferroviárias Para O Cfl Luanda	7.655.123.098,00
Construção Da 2ª Linha Do Ramal Ferroviário Bungo Baía	215.000.000,00
Construção Da Estação De Viana - Cfl	5.805.641.649,00
Construção Da Estação Do Baía - Cfl	5.174.604.474,00
Construção Da Estação Do Bungo - Cfl	6.927.933.957,00
Construção Da Estação Do Kapalanga - Cfl	11.450.992.813,00
Construção Da Estação Dos Musseques - Cfl	5.593.810.857,00
Construção De 4 Passagens Superiores No Cfl Troço Bungo Baía Em Luanda	10.289.987.876,00
Construção Do Nail Em Luanda	134.735.834.229,00
Construção E Apetrechamento Da Oficina Das Dmu'S No Cfl (Cazenga)	10.418.754.859,00
Construção Ramal Ferroviário De Ligação Baía Nail	11.571.876.908,00
Implementação Do Pgeac 2ª Fase	29.876.152.412,00
Reabilitação Da Pista Do Aeroporto Internacional 4 De Fevereiro Luanda	18.997.657.078,00
Sistema De Transporte B.R.T. Meios Rolantes	4.541.239.098,00
Zaire	18.118.609.767,00
Construção Do Terminal De Cabotagem Do Soyo	3.792.000.000,00

Provincia / Projecto / Actividade	Valor
Construção E Apetrechamento Do Aeroporto Mbanza Kongo	14.326.609.767,00

DESPESAS DE NATUREZA POR UNIDADE ORÇAMENTAL

Unidade Orçamental / Natureza	Valor	%
Agência Reguladora De Certificação De Carga E Logística De Angola (Arccla)	31.380.815.303,00	100,00
Despesas Correntes	16.822.551.889,00	53,61
Despesas Com O Pessoal	4.700.000.000,00	14,98
Contribuições Do Empregador	165.355.811,00	0,53
Despesas Em Bens E Serviços	11.915.196.078,00	37,97
Subsídios E Transferências Correntes	42.000.000,00	0,13
Despesas De Capital	14.558.263.414,00	46,39
Investimentos	13.945.500.865,00	44,44
Transferências De Capital	612.762.549,00	1,95
Instituto Marítimo E Portuário De Angola	7.745.639.483,00	100,00
Despesas Correntes	7.455.993.759,00	96,26
Despesas Com O Pessoal	885.262.868,00	11,43
Contribuições Do Empregador	113.656.287,00	1,47
Despesas Em Bens E Serviços	6.456.974.604,00	83,36
Subsídios E Transferências Correntes	100.000,00	0,00
Despesas De Capital	289.645.724,00	3,74
Outras Despesas De Capital	124.215.800,00	1,60
Transferências De Capital	165.429.924,00	2,14
Instituto Nacional Da Aviação Civil	8.638.767.815,00	100,00
Despesas Correntes	7.873.016.723,00	91,14
Despesas Com O Pessoal	1.625.353.794,00	18,81
Contribuições Do Empregador	141.335.112,00	1,64
Despesas Em Bens E Serviços	5.648.465.778,00	65,39
Subsídios E Transferências Correntes	457.862.039,00	5,30
Despesas De Capital	765.751.092,00	8,86
Investimentos	765.751.092,00	8,86
Instituto Nacional Dos Transportes Rodoviários	1.054.416.850,00	100,00
Despesas Correntes	861.202.529,00	81,68
Despesas Com O Pessoal	238.445.020,00	22,61
Contribuições Do Empregador	23.833.121,00	2,26
Despesas Em Bens E Serviços	428.080.870,00	40,60
Subsídios E Transferências Correntes	170.843.518,00	16,20
Despesas De Capital	193.214.321,00	18,32
Investimentos	193.214.321,00	18,32
Ministério Dos Transportes	459.975.744.109,00	100,00
Despesas Correntes	19.346.288.399,00	4,21
Despesas Com O Pessoal	604.526.358,00	0,13
Contribuições Do Empregador	43.113.809,00	0,01
Despesas Em Bens E Serviços	18.698.245.215,00	4,07
Subsídios E Transferências Correntes	403.017,00	0,00
Despesas De Capital	440.629.455.710,00	95,79
Investimentos	440.378.499.154,00	95,74
Transferências De Capital	250.956.556,00	0,05

Órgão do Governo: Ministério Das Telecomunicações, Tecnologias De Informação E Comunicação Social

RECEITAS POR NATUREZA ECONÓMICA

Natureza	Valor	%
Total Geral:	5.766.321.540,00	100,00
Receitas Correntes	5.766.321.540,00	100,00
Receita Tributária	5.558.448.297,00	96,40
Taxas Custas E Emolumentos	5.558.448.297,00	96,40
Receita De Serviços	141.373.243,00	2,45
Receita De Serviços Diversos	141.373.243,00	2,45
Receitas Correntes Diversas	66.500.000,00	1,15
Multas E Penalidades	66.500.000,00	1,15

DESPESAS POR NATUREZA ECONÓMICA

Natureza	Valor	%
Total Geral:	25.239.901.330,00	100,00
Despesas Correntes	17.857.324.744,00	70,75
Despesas Com O Pessoal	4.256.385.194,00	16,86
Despesas Com O Pessoal Civil	4.256.385.194,00	16,86
Contribuições Do Empregador	333.237.067,00	1,32
Contribuições Do Empregador Para A Segurança Social	333.237.067,00	1,32
Despesas Em Bens E Serviços	11.427.703.517,00	45,28
Bens	2.480.573.103,00	9,83
Serviços	8.947.130.414,00	35,45
Subsídios E Transferências Correntes	1.839.998.966,00	7,29
Transferências Correntes	1.839.998.966,00	7,29
Despesas De Capital	7.382.576.586,00	29,25
Investimentos	7.375.576.586,00	29,22
Aquisição De Bens De Capital Fixo	6.687.422.868,00	26,50
Compra De Activos Intangíveis	688.153.718,00	2,73
Outras Despesas De Capital	7.000.000,00	0,03

DESPESAS POR FUNÇÃO

Função	Valor	%
Total Geral	25.239.901.330,00	100,00
Serviços Públicos Gerais	2.076.184.638,00	8,23
Órgãos Executivos	1.310.024.315,00	5,19
Serviços Gerais	766.160.323,00	3,04
Educação	458.999.996,00	1,82
Ensino Secundário	458.999.996,00	1,82
Assuntos Económicos	22.704.716.696,00	89,96
Comunicações E Tecnologias Da Informação	22.704.716.696,00	89,96
Comunicações	18.918.431.181,00	74,95
Tecnologias Da Informação	3.786.285.515,00	15,00

DESPESAS POR PROGRAMA

Programa / Projecto	Valor	%
Total Geral	25.239.901.330,00	100,00
Acções Correntes	15.360.436.449,00	60,86

Programa / Projecto	Valor	%
Administração Geral	4.596.722.210,00	18,21
Apoio Ao Sector Da Comunicação Social	1.806.399.017,00	7,16
Operação E Manutenção Geral Dos Serviços	8.957.315.222,00	35,49
Capacitação Institucional E Valorização Dos Recursos Humanos	2.321.861.986,00	9,20
Formação E Superação Técnica Profissional	278.874.223,00	1,10
Modernização Do Inamet Fase I	2.042.987.763,00	8,09
Construção E Reabilitação De Edifícios Públicos E Equipamentos Sociais	940.404.181,00	3,73
Construção E Apetrechamento Da Mediateca Do Uíge	86.184.637,00	0,34
Rema Redes Mediatecas De Angola	854.219.544,00	3,38
Desenvolvimento De Infraestruturas De Telecomunicações E Tecnologias De Informação	4.695.928.690,00	18,61
Andando Com As Tecnologias De Informação E Comunicação	218.506.022,00	0,87
Certificação De Aeroportos	12.575.225,00	0,05
Instalação Da Infra-Estrutura De Sistemas De Ciber Segurança Nas Comunicações Electrónicas	1.741.044.174,00	6,90
Instalação De Sistemas	711.281.660,00	2,82
Instalação Do Sistema De Controlo, Gestão E Monitoramento De Espectro Rádio Eléctrico, Fis	225.857.085,00	0,89
Manutenção De Comunicações Electrónicas	25.620.350,00	0,10
Manutenção,Reparação E Aquisição De Estações Sismica	10.000.000,00	0,04
Projecto Angosat-Construção E Lançamento De Um Satellite Doméstico/MinctI	10.000.000,00	0,04
Reestruturação Da Infraestrutura De Comunicação Da Administração Pública	1.741.044.174,00	6,90
Melhoria Do Serviço Público Nacional Da Comunicação Social	409.371.119,00	1,62
Ações De Marketing Comunicação E Publicidade	280.284.267,00	1,11
Encargos Com A Tpa Internacional.	104.086.852,00	0,41
Prémio Nacional De Jornalismo	25.000.000,00	0,10
Reforço Do Sistema Nacional De Emprego E Formação Profissional	1.511.898.905,00	5,99
Construção Do Centro De Formação De Jornalistas No Huambo	1.511.898.905,00	5,99

PROJECTOS DE INVESTIMENTOS PÚBLICOS CENTRAL - OUTROS PROJECTOS

Província / Projecto / Actividade	Valor
Total Geral	8.213.236.282,00
Estrutura Central	6.615.152.740,00
Instalação Da Infra-Estrutura De Sistemas De Ciber Segurança Nas Comunicações Electrónicas	1.741.044.174,00
Instalação Do Sistema De Controlo, Gestão E Monitoramento De Espectro Rádio Eléctrico, Fis	225.857.085,00
Modernização Do Inamet Fase I	2.042.987.763,00
Projecto Angosat-Construção E Lançamento De Um Satellite Doméstico/MinctI	10.000.000,00
Reestruturação Da Infraestrutura De Comunicação Da Administração Pública	1.741.044.174,00
Rema Redes Mediatecas De Angola	854.219.544,00
Huambo	1.511.898.905,00
Construção Do Centro De Formação De Jornalistas No Huambo	1.511.898.905,00
Uíge	86.184.637,00
Construção E Apetrechamento Da Mediateca Do Uíge	86.184.637,00

DESPESAS DE NATUREZA POR UNIDADE ORÇAMENTAL

Unidade Orçamental / Natureza	Valor	%
Agência Angolana De Protecção De Dados	318.937.860,00	100,00
Despesas Correntes	308.937.860,00	96,86
Despesas Com O Pessoal	109.944.000,00	34,47
Contribuições Do Empregador	6.500.000,00	2,04
Despesas Em Bens E Serviços	190.993.860,00	59,88

Unidade Orçamental / Natureza	Valor	%
Subsídios E Transferências Correntes	1.500.000,00	0,47
Despesas De Capital	10.000.000,00	3,14
Investimentos	10.000.000,00	3,14
Instituto Angolano Das Comunicações	6.521.273.104,00	100,00
Despesas Correntes	5.041.882.776,00	77,31
Despesas Com O Pessoal	1.307.525.804,00	20,05
Contribuições Do Empregador	113.867.875,00	1,75
Despesas Em Bens E Serviços	3.618.534.348,00	55,49
Subsídios E Transferências Correntes	1.954.749,00	0,03
Despesas De Capital	1.479.390.328,00	22,69
Investimentos	1.479.390.328,00	22,69
Instituto Nacional De Fomento Da Sociedade E Da Informação	1.297.801.954,00	100,00
Despesas Correntes	1.270.320.255,00	97,88
Despesas Com O Pessoal	524.111.924,00	40,38
Contribuições Do Empregador	49.107.485,00	3,78
Despesas Em Bens E Serviços	696.754.846,00	53,69
Subsídios E Transferências Correntes	346.000,00	0,03
Despesas De Capital	27.481.699,00	2,12
Investimentos	27.481.699,00	2,12
Instituto Nacional De Telecomunicações	458.999.996,00	100,00
Despesas Correntes	433.820.751,00	94,51
Despesas Com O Pessoal	230.866.271,00	50,30
Contribuições Do Empregador	17.552.376,00	3,82
Despesas Em Bens E Serviços	185.402.104,00	40,39
Despesas De Capital	25.179.245,00	5,49
Investimentos	25.179.245,00	5,49
Ministério Das Telecomunicações, Tecnologias De Informação E Comunicação Social	15.895.337.652,00	100,00
Despesas Correntes	10.069.812.338,00	63,35
Despesas Com O Pessoal	1.509.183.774,00	9,49
Contribuições Do Empregador	102.868.526,00	0,65
Despesas Em Bens E Serviços	6.622.191.821,00	41,66
Subsídios E Transferências Correntes	1.835.568.217,00	11,55
Despesas De Capital	5.825.525.314,00	36,65
Outras Despesas De Capital	7.000.000,00	0,04
Investimentos	5.818.525.314,00	36,61
Unidade Técnica De Gestão De Mediatecas De Angola	747.550.764,00	100,00
Despesas Correntes	732.550.764,00	97,99
Despesas Com O Pessoal	574.753.421,00	76,88
Contribuições Do Empregador	43.340.805,00	5,80
Despesas Em Bens E Serviços	113.826.538,00	15,23
Subsídios E Transferências Correntes	630.000,00	0,08
Despesas De Capital	15.000.000,00	2,01
Investimentos	15.000.000,00	2,01

Órgão do Governo: Ministério Da Saúde

RECEITAS POR NATUREZA ECONÓMICA

Natureza	Valor	%
Total Geral:	4.654.700.253,00	100,00
Receitas Correntes	4.654.700.253,00	100,00
Receitas Correntes Diversas	4.654.700.253,00	100,00
Outras Receitas Correntes	4.654.700.253,00	100,00

DESPESAS POR NATUREZA ECONÓMICA

Natureza	Valor	%
Total Geral:	305.805.187.361,00	100,00
Despesas Correntes	201.029.932.360,00	65,74
Despesas Com O Pessoal	37.344.555.904,00	12,21
Despesas Com O Pessoal Civil	37.344.555.904,00	12,21
Contribuições Do Empregador	2.206.880.925,00	0,72
Contribuições Do Empregador Para A Segurança Social	2.206.880.925,00	0,72
Despesas Em Bens E Serviços	160.686.147.154,00	52,55
Bens	104.690.722.839,00	34,23
Serviços	55.995.424.315,00	18,31
Subsídios E Transferências Correntes	792.348.377,00	0,26
Transferências Correntes	792.348.377,00	0,26
Despesas De Capital	104.775.255.001,00	34,26
Investimentos	104.775.255.001,00	34,26
Aquisição De Bens De Capital Fixo	104.775.255.001,00	34,26

DESPESAS POR FUNÇÃO

Função	Valor	%
Total Geral	305.805.187.361,00	100,00
Serviços Públicos Gerais	20.716.791.688,00	6,77
Órgãos Executivos	20.716.791.688,00	6,77
Saúde	285.088.395.673,00	93,23
Serviços Hospitalares Gerais	121.525.931.108,00	39,74
Serviços Hospitalares Especializados	55.721.110.259,00	18,22
Serviços De Centros Médicos E De Maternidade	8.593.276.747,00	2,81
Serviços De Saúde Pública	91.936.429.916,00	30,06
Produtos, Aparelhos E Equipamentos Médicos	7.311.647.643,00	2,39

DESPESAS POR PROGRAMA

Programa / Projecto	Valor	%
Total Geral	305.805.187.361,00	100,00
Acções Correntes	111.340.139.286,00	36,41
Administração Geral	40.065.523.658,00	13,10
Apoio Financeiro As Associações De Utilidade Pública	278.261.548,00	0,09
Aquisição De Equipamento De Processamento De Dados.	140.000.000,00	0,05
Encargos Com A Prevenção E Combate Ao Covid19	4.204.037.927,00	1,37
Encargos Com O Funcionamento Do Centro De Hemodialise Sol	210.000.000,00	0,07
Encargos Com O Funcionamento Do Laboratório De Biologia Molecular Da Lunda Norte	336.933.249,00	0,11
Encargos Com O Funcionamento Do Laboratório De Biologia Molecular De Viana	204.234.496,00	0,07

Programa / Projecto	Valor	%
Encargos Com O Funcionamento Do Laboratório De Biologia Molecular Do Huambo	306.933.248,00	0,10
Encargos Com O Funcionamento Do Laboratório De Biologia Molecular Do Uíge	366.933.249,00	0,12
Operação E Manutenção Geral Dos Serviços	907.601.606,00	0,30
Prestação De Serviço Da Saúde	64.319.680.305,00	21,03
Combate As Grandes Endemias Pela Abordagem Das Determinantes Da Saúde	58.184.933.292,00	19,03
Comissão Multissetorial Para Prevenção E Combate Ao Covid2019	40.502.331.257,00	13,24
Programa De Transmissão Do Vih De Mãe Para Filho	2.516.978.782,00	0,82
Projecto De Combate A Lepra.	158.358.256,00	0,05
Projecto De Combate A Malária.	8.360.081.154,00	2,73
Projecto De Combate A Tuberculose	5.139.999.391,00	1,68
Projecto De Combate As Doenças Crónicas Não Transmissíveis.	1.507.184.452,00	0,49
Melhoria Da Assistência Médica E Medicamentosa	121.750.092.863,00	39,81
Apoio Aos Centros Ortopédicos	124.129.040,00	0,04
Aquisição De Clínicas Móveis E Motorizadas	2.000.000.000,00	0,65
Aquisição De Medicamentos, Materiais Gastáveis E Equipamentos	5.041.435.212,00	1,65
Concepção, Construção E Apetrechamento Do Hospital Oftalmológico De Luanda	1.821.274.580,00	0,60
Construção Apetrechamento 1ª Fase Do Hospital Geral Cabinda	2.000.000.000,00	0,65
Construção Apetrechamento Instituto De Anatomia Forense Luanda	2.000.000.000,00	0,65
Construção Apetrechamento Unidade Tratamento Queimados Luanda	4.000.000.000,00	1,31
Construção De 1 Hospital Municipal No Cuito Cuanavale(Cuando Cubango)/Minsa	880.849.720,00	0,29
Construção De Hospital De 200 Camas Em Ndalatando	2.928.435.605,00	0,96
Construção De Hospital De 200 Camas No Sumbe	2.808.435.605,00	0,92
Construção Do Armazém Central De Benguela	270.212.431,00	0,09
Construção Do Hospital Da Cidade De Mbanza Congo/Zaire	2.351.062.151,00	0,77
Construção E Apetrechamento De Hospital De 300 Camas Em Cacuaco	4.523.398.880,00	1,48
Construção E Apetrechamento De Hospital De 300 Camas Em Viana	4.523.398.880,00	1,48
Construção E Apetrechamento De Um Hospital Geral De 200 Camas Na Catumbela	14.702.124.300,00	4,81
Construção E Apetrechamento De Um Hospital Geral De 200 Camas No Cunene	2.131.620.050,00	0,70
Construção E Apetrechamento De Um Hospital Geral De 200 Camas No Dundo	4.000.000.000,00	1,31
Construção E Apetrechamento De Um Hospital Geral De 200 Camas No Uíge	14.880.805.023,00	4,87
Construção E Apetrechamento Do Hospital Geral De 200 Camas Do Bailundo	1.487.836.240,00	0,49
Construção E Apetrechamento Do Hospital Geral De Malanje	4.000.000.000,00	1,31
Construção E Apetrechamento Do Hospital Geral Do Bengo	2.928.435.605,00	0,96
Construção E Apetrechamento Do Hospital Municipal Do Porto Amboim	3.761.699.435,00	1,23
Construção E Apetrechamento Do Hospital Pedro Maria Tonha "Pedalé"	2.000.000.000,00	0,65
Construção E Apetrechamento Do Laboratório De Controlo De Qualidade	235.283.462,00	0,08
Cooperação Estrangeira Do Sector Da Saúde	10.558.100.462,00	3,45
Diagnóstico E Tratamento Da Hidrocefalia	69.221.328,00	0,02
Estudos E Implementação Do Laboratório Biológico De Nivel 3/4 Em Luanda	740.424.860,00	0,24
Evacuações E Junta Médica	165.614.036,00	0,05
Implementação Do Programa De Hemodialises Para Os Hospitais Regionais	12.157.641.279,00	3,98
Programa De Combate Ao Câncer	500.810.187,00	0,16
Programa De Saúde Comunitária	280.016.084,00	0,09
Projecto De Cirurgia Da Coluna	72.700.116,00	0,02
Projecto De Cirurgias Cardíaca	102.780.084,00	0,03
Reabilitação Do Hospital Central Da Huíla (Dr. António Agostinho Neto)	247.413.313,00	0,08
Reabilitação Do Hospital De Queimados Neves Bendinha Em Luanda	269.530.264,00	0,09

Programa / Projecto	Valor	%
Reabilitação Do Hospital Sanatório De Luanda	2.000.000.000,00	0,65
Reabilitação E Ampliação Do Hospital Municipal Do Luau	940.424.860,00	0,31
Reabilitação E Apetrechamento Do Hospital Do Chilume, No Bailundo	329.148.701,00	0,11
Reabilitação Hospital Américo Boa Vida - Minsa	2.571.274.580,00	0,84
Reabilitação Hospital Municipal Do Dondo/Cambambe Cuanza Norte	370.212.430,00	0,12
Revitalização Dos Serviços Municipais De Saúde.	4.974.344.060,00	1,63
Melhoria Da Saúde Materno-Infantil E Nutrição	13.200.430.941,00	4,32
Ações De Reprodução Assistida	50.274.273,00	0,02
Apoio Aos Serviços De Pediatria E Patologia Neonatal.	509.006.796,00	0,17
Conclusão Da Reabilitação Da Pediatria Do Hospital Geral Do Uíge	1.884.102.683,00	0,62
Construção Apetrechamento 1ª Fase Hospital Geral Pediatria Luanda	2.000.000.000,00	0,65
Construção Apetrechamento Do Hospital Pediátrico Do Huambo	4.000.000.000,00	1,31
Implementação Do Programa De Nutrição	1.520.833.330,00	0,50
Implementação Do Programa De Vacinação.	2.972.349.580,00	0,97
Programa De Saúde Reprodutiva	263.864.279,00	0,09
Melhoria E Desenvolvimento Do Ensino Técnico-Profissional	320.212.430,00	0,10
Construção Apetrechamento Instituto Hematológico Pediátrico Luanda	320.212.430,00	0,10
Reforço Do Sistema De Informação Sanitária E Desenvolvimento Da Investigação Em Saúde	1.009.378.549,00	0,33
Desenvolvimento Da Escola Nacional De Saúde Pública.	551.615.036,00	0,18
Programa De Reforço Do Sistema Nacional De Vigilância Epidemiológica	457.763.513,00	0,15

PROJECTOS DE INVESTIMENTOS PÚBLICOS CENTRAL - PROJECTOS PIIM

Província / Projecto / Actividade	Valor
Total Geral	8.031.508.861,00
Cuando Cubango	880.849.720,00
Construção De 1 Hospital Municipal No Cuito Cuanavale(Cuando Cubango)/Minsa	880.849.720,00
Cuanza Sul	3.761.699.435,00
Construção E Apetrechamento Do Hospital Municipal Do Porto Amboim	3.761.699.435,00
Huambo	329.148.701,00
Reabilitação E Apetrechamento Do Hospital Do Chilume, No Bailundo	329.148.701,00
Luanda	235.283.462,00
Construção E Apetrechamento Do Laboratório De Controlo De Qualidade	235.283.462,00
Moxico	940.424.860,00
Reabilitação E Ampliação Do Hospital Municipal Do Luau	940.424.860,00
Uíge	1.884.102.683,00
Conclusão Da Reabilitação Da Pediatria Do Hospital Geral Do Uíge	1.884.102.683,00

PROJECTOS DE INVESTIMENTOS PÚBLICOS CENTRAL - OUTROS PROJECTOS

Província / Projecto / Actividade	Valor
Total Geral	87.876.107.227,00
Bengo	2.928.435.605,00
Construção E Apetrechamento Do Hospital Geral Do Bengo	2.928.435.605,00
Benguela	14.972.336.731,00
Construção Do Armazém Central De Benguela	270.212.431,00
Construção E Apetrechamento De Um Hospital Geral De 200 Camas Na Catumbela	14.702.124.300,00
Cabinda	2.000.000.000,00
Construção Apetrechamento 1ª Fase Do Hospital Geral Cabinda	2.000.000.000,00
Cuanza Norte	3.298.648.035,00

Província / Projecto / Actividade	Valor
Construção De Hospital De 200 Camas Em Ndalatando	2.928.435.605,00
Reabilitação Hospital Municipal Do Dondo/Cambambe Cuanza Norte	370.212.430,00
Cuanza Sul	2.808.435.605,00
Construção De Hospital De 200 Camas No Sumbe	2.808.435.605,00
Cunene	2.131.620.050,00
Construção E Apetrechamento De Um Hospital Geral De 200 Camas No Cunene	2.131.620.050,00
Estrutura Central	2.000.000.000,00
Aquisição De Clínicas Móveis E Motorizadas	2.000.000.000,00
Huambo	5.487.836.240,00
Construção Apetrechamento Do Hospital Pediátrico Do Huambo	4.000.000.000,00
Construção E Apetrechamento Do Hospital Geral De 200 Camas Do Bailundo	1.487.836.240,00
Huíla	247.413.313,00
Reabilitação Do Hospital Central Da Huíla (Dr. António Agostinho Neto)	247.413.313,00
Luanda	26.769.514.474,00
Concepção, Construção E Apetrechamento Do Hospital Oftalmológico De Luanda	1.821.274.580,00
Construção Apetrechamento 1ª Fase Hospital Geral Pediatria Luanda	2.000.000.000,00
Construção Apetrechamento Instituto De Anatomia Forense Luanda	2.000.000.000,00
Construção Apetrechamento Instituto Hematológico Pediátrico Luanda	320.212.430,00
Construção Apetrechamento Unidade Tratamento Queimados Luanda	4.000.000.000,00
Construção E Apetrechamento De Hospital De 300 Camas Em Cacuaco	4.523.398.880,00
Construção E Apetrechamento De Hospital De 300 Camas Em Viana	4.523.398.880,00
Construção E Apetrechamento Do Hospital Pedro Maria Tonha "Pedalé"	2.000.000.000,00
Estudos E Implementação Do Laboratório Biológico De Nivel 3/4 Em Luanda	740.424.860,00
Reabilitação Do Hospital De Queimados Neves Bendinha Em Luanda	269.530.264,00
Reabilitação Do Hospital Sanatório De Luanda	2.000.000.000,00
Reabilitação Hospital Américo Boa Vida - Minsa	2.571.274.580,00
Lunda Norte	4.000.000.000,00
Construção E Apetrechamento De Um Hospital Geral De 200 Camas No Dundo	4.000.000.000,00
Malange	4.000.000.000,00
Construção E Apetrechamento Do Hospital Geral De Malanje	4.000.000.000,00
Uíge	14.880.805.023,00
Construção E Apetrechamento De Um Hospital Geral De 200 Camas No Uíge	14.880.805.023,00
Zaire	2.351.062.151,00
Construção Do Hospital Da Cidade De Mbanza Congo/Zaire	2.351.062.151,00

DESPESAS DE NATUREZA POR UNIDADE ORÇAMENTAL

Unidade Orçamental / Natureza	Valor	%
Centro Ortopedico De Viana	1.228.514.988,00	100,00
Despesas Correntes	1.223.147.989,00	99,56
Despesas Com O Pessoal	695.717.000,00	56,63
Contribuições Do Empregador	47.384.279,00	3,86
Despesas Em Bens E Serviços	480.036.710,00	39,07
Subsídios E Transferências Correntes	10.000,00	0,00
Despesas De Capital	5.366.999,00	0,44
Investimentos	5.366.999,00	0,44
Hospital Americo Boavida	8.523.509.939,00	100,00
Despesas Correntes	8.423.509.939,00	98,83
Despesas Com O Pessoal	3.905.546.307,00	45,82

Unidade Orçamental / Natureza	Valor	%
Contribuições Do Empregador	235.607.588,00	2,76
Despesas Em Bens E Serviços	4.281.066.784,00	50,23
Subsídios E Transferências Correntes	1.289.260,00	0,02
Despesas De Capital	100.000.000,00	1,17
Investimentos	100.000.000,00	1,17
Hospital De Medicina E Reabilitação Física	1.331.987.238,00	100,00
Despesas Correntes	1.331.987.238,00	100,00
Despesas Com O Pessoal	653.275.608,00	49,05
Contribuições Do Empregador	41.937.732,00	3,15
Despesas Em Bens E Serviços	636.473.898,00	47,78
Subsídios E Transferências Correntes	300.000,00	0,02
Hospital Do Prenda	4.679.941.783,00	100,00
Despesas Correntes	4.679.941.783,00	100,00
Despesas Com O Pessoal	2.165.102.163,00	46,26
Contribuições Do Empregador	116.711.843,00	2,49
Despesas Em Bens E Serviços	2.398.127.777,00	51,24
Hospital Dr. Walter Strangway	5.278.023.721,00	100,00
Despesas Correntes	5.228.023.731,00	99,05
Despesas Com O Pessoal	2.553.612.080,00	48,38
Contribuições Do Empregador	142.387.920,00	2,70
Despesas Em Bens E Serviços	2.526.023.731,00	47,86
Subsídios E Transferências Correntes	6.000.000,00	0,11
Despesas De Capital	49.999.990,00	0,95
Investimentos	49.999.990,00	0,95
Hospital Geral Especializado Augusto Ngangula	2.855.084.224,00	100,00
Despesas Correntes	2.833.169.871,00	99,23
Despesas Com O Pessoal	1.529.815.837,00	53,58
Contribuições Do Empregador	100.154.908,00	3,51
Despesas Em Bens E Serviços	1.203.199.126,00	42,14
Despesas De Capital	21.914.353,00	0,77
Investimentos	21.914.353,00	0,77
Hospital Josina Machel	7.983.409.456,00	100,00
Despesas Correntes	7.983.409.456,00	100,00
Despesas Com O Pessoal	3.513.723.809,00	44,01
Contribuições Do Empregador	226.522.413,00	2,84
Despesas Em Bens E Serviços	4.243.065.930,00	53,15
Subsídios E Transferências Correntes	97.304,00	0,00
Hospital Neves Bendinha	1.902.019.523,00	100,00
Despesas Correntes	1.884.420.203,00	99,07
Despesas Com O Pessoal	880.902.000,00	46,31
Contribuições Do Empregador	60.124.537,00	3,16
Despesas Em Bens E Serviços	943.393.666,00	49,60
Despesas De Capital	17.599.320,00	0,93
Investimentos	17.599.320,00	0,93
Hospital Pediátrico De Luanda - David Bernardino	6.357.433.497,00	100,00
Despesas Correntes	6.357.433.497,00	100,00
Despesas Com O Pessoal	2.407.598.286,00	37,87

Unidade Orçamental / Natureza	Valor	%
Contribuições Do Empregador	176.180.927,00	2,77
Despesas Em Bens E Serviços	3.773.154.284,00	59,35
Subsídios E Transferências Correntes	500.000,00	0,01
Hospital Psiquiátrico	1.922.626.294,00	100,00
Despesas Correntes	1.922.626.294,00	100,00
Despesas Com O Pessoal	906.244.936,00	47,14
Contribuições Do Empregador	73.130.000,00	3,80
Despesas Em Bens E Serviços	942.251.358,00	49,01
Subsídios E Transferências Correntes	1.000.000,00	0,05
Hospital Sanatório De Luanda	7.915.142.036,00	100,00
Despesas Correntes	7.515.142.036,00	94,95
Despesas Com O Pessoal	3.894.542.504,00	49,20
Contribuições Do Empregador	275.113.190,00	3,48
Despesas Em Bens E Serviços	3.343.571.724,00	42,24
Subsídios E Transferências Correntes	1.914.618,00	0,02
Despesas De Capital	400.000.000,00	5,05
Investimentos	400.000.000,00	5,05
Instituto Nacional De Investigação Em Saúde	1.651.754.988,00	100,00
Despesas Correntes	1.651.754.988,00	100,00
Despesas Com O Pessoal	340.304.557,00	20,60
Contribuições Do Empregador	23.845.996,00	1,44
Despesas Em Bens E Serviços	1.287.604.435,00	77,95
Instituto Angolano De Controlo De Câncer	2.594.444.224,00	100,00
Despesas Correntes	2.394.444.224,00	92,29
Despesas Com O Pessoal	798.729.218,00	30,79
Contribuições Do Empregador	60.716.856,00	2,34
Despesas Em Bens E Serviços	1.534.952.550,00	59,16
Subsídios E Transferências Correntes	45.600,00	0,00
Despesas De Capital	200.000.000,00	7,71
Investimentos	200.000.000,00	7,71
Instituto Nacional De Combate E Controlo Das Tripanossomias	1.225.298.396,00	100,00
Despesas Correntes	1.225.298.396,00	100,00
Despesas Com O Pessoal	380.860.442,00	31,08
Despesas Em Bens E Serviços	842.325.954,00	68,74
Subsídios E Transferências Correntes	2.112.000,00	0,17
Instituto Nacional De Combate E Luta Contra A Sida	5.685.858.218,00	100,00
Despesas Correntes	5.599.203.099,00	98,48
Despesas Com O Pessoal	593.722.515,00	10,44
Contribuições Do Empregador	30.199.889,00	0,53
Despesas Em Bens E Serviços	4.974.824.648,00	87,49
Subsídios E Transferências Correntes	456.047,00	0,01
Despesas De Capital	86.655.119,00	1,52
Investimentos	86.655.119,00	1,52
Instituto Nacional De Emergências Médicas De Angola	2.067.911.104,00	100,00
Despesas Correntes	2.067.911.104,00	100,00
Despesas Com O Pessoal	1.120.858.504,00	54,20
Contribuições Do Empregador	84.706.283,00	4,10

Unidade Orçamental / Natureza	Valor	%
Despesas Em Bens E Serviços	862.014.517,00	41,69
Subsídios E Transferências Correntes	331.800,00	0,02
Instituto Nacional De Luta Anti-Droga	1.148.857.135,00	100,00
Despesas Correntes	895.869.279,00	77,98
Despesas Com O Pessoal	138.737.117,00	12,08
Contribuições Do Empregador	9.553.571,00	0,83
Despesas Em Bens E Serviços	747.578.591,00	65,07
Despesas De Capital	252.987.856,00	22,02
Investimentos	252.987.856,00	22,02
Instituto Nacional De Sangue	1.161.036.255,00	100,00
Despesas Correntes	1.161.036.255,00	100,00
Despesas Com O Pessoal	411.961.884,00	35,48
Contribuições Do Empregador	30.000.000,00	2,58
Despesas Em Bens E Serviços	719.074.371,00	61,93
Instituto Oftalmológico Nacional De Angola	1.286.810.117,00	100,00
Despesas Correntes	1.286.810.117,00	100,00
Despesas Com O Pessoal	314.721.715,00	24,46
Contribuições Do Empregador	26.390.426,00	2,05
Despesas Em Bens E Serviços	945.697.976,00	73,49
Maternidade Lucrecia Paim	5.270.748.116,00	100,00
Despesas Correntes	5.115.920.965,00	97,06
Despesas Com O Pessoal	2.765.202.980,00	52,46
Contribuições Do Empregador	190.000.000,00	3,60
Despesas Em Bens E Serviços	2.160.687.785,00	40,99
Subsídios E Transferências Correntes	30.200,00	0,00
Despesas De Capital	154.827.151,00	2,94
Investimentos	154.827.151,00	2,94
Ministério Da Saúde	233.734.776.109,00	100,00
Despesas Correntes	130.248.871.896,00	55,73
Despesas Com O Pessoal	7.373.376.442,00	3,15
Contribuições Do Empregador	256.212.567,00	0,11
Despesas Em Bens E Serviços	121.841.021.339,00	52,13
Subsídios E Transferências Correntes	778.261.548,00	0,33
Despesas De Capital	103.485.904.213,00	44,27
Investimentos	103.485.904.213,00	44,27

Órgão do Governo: Ministério Da Educação

RECEITAS POR NATUREZA ECONÓMICA

Natureza	Valor	%
Total Geral:	419.482.329,00	100,00
Receitas Correntes	419.482.329,00	100,00
Receita Tributária	364.086.404,00	86,79
Taxas Custas E Emolumentos	364.086.404,00	86,79
Receita De Serviços	55.395.925,00	13,21
Receita De Serviços Comerciais	55.395.925,00	13,21

DESPESAS POR NATUREZA ECONÓMICA

Natureza	Valor	%
Total Geral:	101.141.750.042,00	100,00
Despesas Correntes	89.599.234.377,00	88,59
Despesas Com O Pessoal	4.677.512.867,00	4,62
Despesas Com O Pessoal Civil	4.677.512.867,00	4,62
Contribuições Do Empregador	308.888.446,00	0,31
Contribuições Do Empregador Para A Segurança Social	308.888.446,00	0,31
Despesas Em Bens E Serviços	84.504.153.669,00	83,55
Bens	6.601.983.631,00	6,53
Serviços	77.902.170.038,00	77,02
Subsídios E Transferências Correntes	108.679.395,00	0,11
Transferências Correntes	108.679.395,00	0,11
Despesas De Capital	11.542.515.665,00	11,41
Investimentos	11.529.275.217,00	11,40
Aquisição De Bens De Capital Fixo	11.529.275.217,00	11,40
Outras Despesas De Capital	13.240.448,00	0,01

DESPESAS POR FUNÇÃO

Função	Valor	%
Total Geral	101.141.750.042,00	100,00
Educação	101.141.750.042,00	100,00
Ensino Pré-Escolar	194.336.042,00	0,19
Ensino Primário	55.375.661.962,00	54,75
Ensino Secundário	17.274.313.386,00	17,08
Serviços Subsidiários A Educação	13.843.684.675,00	13,69
Ensino Técnico-Profissional	3.303.887.223,00	3,27
Investigação E Desenvolvimento Em Educação	990.070.458,00	0,98
Educação Especial	2.276.313.237,00	2,25
Outros Serviços De Educação	7.883.483.059,00	7,79

DESPESAS POR PROGRAMA

Programa / Projecto	Valor	%
Total Geral	101.141.750.042,00	100,00
Ações Correntes	26.238.415.958,00	25,94
Administração Geral	5.843.968.283,00	5,78
Apoio Financeiro As Associações De Utilidade Pública	150.000.000,00	0,15
Conservação E Manutenção De Escolas	1.189.134.331,00	1,18

Programa / Projecto	Valor	%
Cooperação Estrangeira Para O Sector Da Educação	3.298.943.608,00	3,26
Manutenção Das Infra-Estruturas De Ensino	34.551.600,00	0,03
Operação E Manutenção Geral Dos Serviços	10.764.135.797,00	10,64
Prestação De Serviços De Ensino	3.763.133.457,00	3,72
Prestação De Serviços De Ensino Secundário Geral	505.941.186,00	0,50
Regulação Da Actividade Do Ensino.	688.607.696,00	0,68
Ação Social, Saúde E Desporto Escolar	139.347.273,00	0,14
Acções De Educação Sobre Saúde E Desporto Nas Escolas	139.347.273,00	0,14
Desenvolvimento Da Educação Pré-Escolar	194.336.042,00	0,19
Implementação Do Projecto "Todos Pela Primeira Infância"	194.336.042,00	0,19
Desenvolvimento Do Ensino Secundário Geral	12.903.584.580,00	12,76
Construção E Apetrechamento De Uma Escola Secundária No Dando/Bengo/Med	1.899.182.695,00	1,88
Construção E Apetrechamento De Uma Escola Secundária Em Malanje	115.100.000,00	0,11
Construção E Apetrechamento De Uma Escola Secundária Na Lunda Norte/Med	115.100.000,00	0,11
Construção E Apetrechamento De Uma Escola Secundária Na Lunda Sul/Med	115.100.000,00	0,11
Construção E Apetrechamento De Uma Escola Secundária No Bié/Med	2.085.166.984,00	2,06
Construção E Apetrechamento De Uma Escola Secundária No Cuando Cubango/Med	115.100.000,00	0,11
Construção E Apetrechamento De Uma Escola Secundária No Cuanza Norte/Med	2.351.963.349,00	2,33
Construção E Apetrechamento De Uma Escola Secundária No Cuanza-Sul	1.899.182.695,00	1,88
Construção E Apetrechamento De Uma Escola Secundária No Cunene/Med	115.100.000,00	0,11
Construção E Apetrechamento De Uma Escola Secundária No Moxico/Med	115.100.000,00	0,11
Construção E Apetrechamento De Uma Escola Secundária No Uíge/Med	115.100.000,00	0,11
Construção E Apetrechamento De Uma Escola Secundária No Zaire/Med	115.100.000,00	0,11
Estudos E Reabilitação Da Escola Secundária I E Ii Ciclo / Lobito	115.100.000,00	0,11
Estudos Para Aquisição De Laboratórios	990.070.458,00	0,98
Projecto Escolas De Referência	2.642.118.399,00	2,61
Formação E Gestão Do Pessoal Docente	129.691.006,00	0,13
Capacitação Dos Gestores Escolares	129.691.006,00	0,13
Intensificação Da Alfabetização E Da Educação De Jovens E Adultos	2.236.348.294,00	2,21
Implementação Do Programa De Alfabetização	2.236.348.294,00	2,21
Melhoria Da Qualidade E Desenvolvimento Do Ensino Primário	56.927.697.363,00	56,29
Adequação Da Rede De Formação E Capacitação De Professores E Formadores	1.552.035.401,00	1,53
Aquisição De Carteiras Escolares	19.432.848.301,00	19,21
Combate Ao Abandono Escolar E Integração No Sistema De Ensino	2.299.635.603,00	2,27
Educação Em Situação De Emergência	1.704.014.292,00	1,68
Educação Para Todos - P.A.T	2.003.200.000,00	1,98
Elaboração Da Carta Escolar	1.225.293.774,00	1,21
Elaboração E Edição De Manuais Escolares	26.789.553.063,00	26,49
Expansão E Melhoria Da Educação Especial	1.165.877.120,00	1,15
Informatização E Desenvolvimento Do Ensino Primário E Secundário	525.039.808,00	0,52
Reabilitação Da Escola Amilcar Cabral - Fase Ii Malanje	115.100.000,00	0,11
Reabilitação E Ampliação Do Magistério Primário Na Lunda Sul	115.100.001,00	0,11
Melhoria E Desenvolvimento Do Ensino Técnico-Profissional	2.372.329.526,00	2,35
Avaliação Sobre A Empregabilidade Do Ensino Técnico Profissional	205.770.032,00	0,20
Construção E Apetrechamento Escola Técnico-Profissional Belas	115.100.000,00	0,11
Construção E Apetrechamento Escola Técnico-Profissional Uíge	115.100.000,00	0,11
Criação De Novos Cursos No Âmbito Do Plano Nacional De Formação De Quadros	514.009.013,00	0,51

Programa / Projecto	Valor	%
Drenagem De Esgotos E Reabilitação Do Centro De Formação Pedagógica/Bgl	115.100.000,00	0,11
Formação E Superação Técnica Profissional.	1.192.150.481,00	1,18
Reabilitação E Ampliação Do Instituto Médio Agrário No Tchivinguiro Huíla	115.100.000,00	0,11

PROJECTOS DE INVESTIMENTOS PÚBLICOS CENTRAL - PROJECTOS PIIM

Província / Projecto / Actividade	Valor
Total Geral	8.235.495.723,00
Bengo	1.899.182.695,00
Construção E Apetrechamento De Uma Escola Secundária No Dande/Bengo/Med	1.899.182.695,00
Bié	2.085.166.984,00
Construção E Apetrechamento De Uma Escola Secundária No Bié/Med	2.085.166.984,00
Cuanza Norte	2.351.963.349,00
Construção E Apetrechamento De Uma Escola Secundária No Cuanza Norte/Med	2.351.963.349,00
Cuanza Sul	1.899.182.695,00
Construção E Apetrechamento De Uma Escola Secundária No Cuanza-Sul	1.899.182.695,00

PROJECTOS DE INVESTIMENTOS PÚBLICOS CENTRAL - OUTROS PROJECTOS

Província / Projecto / Actividade	Valor
Total Geral	2.716.570.459,00
Benguela	230.200.000,00
Drenagem De Esgotos E Reabilitação Do Centro De Formação Pedagógica/Bgl	115.100.000,00
Estudos E Reabilitação Da Escola Secundária I E Ii Ciclo / Lobito	115.100.000,00
Quando Cubango	115.100.000,00
Construção E Apetrechamento De Uma Escola Secundária No Quando Cubango/Med	115.100.000,00
Cunene	115.100.000,00
Construção E Apetrechamento De Uma Escola Secundária No Cunene/Med	115.100.000,00
Estrutura Central	990.070.458,00
Estudos Para Aquisição De Laboratórios	990.070.458,00
Huíla	115.100.000,00
Reabilitação E Ampliação Do Instituto Médio Agrário No Tchivinguiro Huíla	115.100.000,00
Luanda	115.100.000,00
Construção E Apetrechamento Escola Técnico-Profissional Belas	115.100.000,00
Lunda Norte	115.100.000,00
Construção E Apetrechamento De Uma Escola Secundária Na Lunda Norte/Med	115.100.000,00
Lunda Sul	230.200.001,00
Construção E Apetrechamento De Uma Escola Secundária Na Lunda Sul/Med	115.100.000,00
Reabilitação E Ampliação Do Magistério Primário Na Lunda Sul	115.100.001,00
Malange	230.200.000,00
Construção E Apetrechamento De Uma Escola Secundária Em Malanje	115.100.000,00
Reabilitação Da Escola Amílcar Cabral - Fase Ii Malanje	115.100.000,00
Moxico	115.100.000,00
Construção E Apetrechamento De Uma Escola Secundária No Moxico/Med	115.100.000,00
Uíge	230.200.000,00
Construção E Apetrechamento De Uma Escola Secundária No Uíge/Med	115.100.000,00
Construção E Apetrechamento Escola Técnico-Profissional Uíge	115.100.000,00
Zaire	115.100.000,00
Construção E Apetrechamento De Uma Escola Secundária No Zaire/Med	115.100.000,00

DESpesas DE NATUREZA POR UNIDADE ORÇAMENTAL

Unidade Orçamental / Natureza	Valor	%
Comissão Nacional Para A Unesco	656.809.120,00	100,00
Despesas Correntes	543.307.401,00	82,72
Despesas Com O Pessoal	75.303.969,00	11,47
Contribuições Do Empregador	1.800.000,00	0,27
Despesas Em Bens E Serviços	466.203.432,00	70,98
Despesas De Capital	113.501.719,00	17,28
Outras Despesas De Capital	2.993.000,00	0,46
Investimentos	110.508.719,00	16,83
Instituto Médio Comercial De Luanda	1.232.431.700,00	100,00
Despesas Correntes	1.197.880.100,00	97,20
Despesas Com O Pessoal	469.198.324,00	38,07
Contribuições Do Empregador	35.409.523,00	2,87
Despesas Em Bens E Serviços	693.272.253,00	56,25
Despesas De Capital	34.551.600,00	2,80
Investimentos	34.551.600,00	2,80
Instituto Médio De Economia De Luanda	1.642.258.721,00	100,00
Despesas Correntes	1.622.940.267,00	98,82
Despesas Com O Pessoal	835.544.822,00	50,88
Contribuições Do Empregador	56.898.714,00	3,46
Despesas Em Bens E Serviços	729.972.455,00	44,45
Subsídios E Transferências Correntes	524.276,00	0,03
Despesas De Capital	19.318.454,00	1,18
Investimentos	19.318.454,00	1,18
Instituto Médio Industrial De Luanda	2.148.170.340,00	100,00
Despesas Correntes	2.090.695.340,00	97,32
Despesas Com O Pessoal	1.211.843.123,00	56,41
Contribuições Do Empregador	80.468.564,00	3,75
Despesas Em Bens E Serviços	798.062.852,00	37,15
Subsídios E Transferências Correntes	320.801,00	0,01
Despesas De Capital	57.475.000,00	2,68
Investimentos	57.475.000,00	2,68
Instituto Nacional De Educação Especial	890.033.291,00	100,00
Despesas Correntes	791.539.206,00	88,93
Despesas Com O Pessoal	111.111.968,00	12,48
Contribuições Do Empregador	7.571.648,00	0,85
Despesas Em Bens E Serviços	672.697.090,00	75,58
Subsídios E Transferências Correntes	158.500,00	0,02
Despesas De Capital	98.494.085,00	11,07
Investimentos	98.494.085,00	11,07
Instituto Nacional De Formação De Quadros Da Educação	873.696.627,00	100,00
Despesas Correntes	799.505.729,00	91,51
Despesas Com O Pessoal	164.367.575,00	18,81
Contribuições Do Empregador	10.190.861,00	1,17
Despesas Em Bens E Serviços	624.741.793,00	71,51
Subsídios E Transferências Correntes	205.500,00	0,02
Despesas De Capital	74.190.898,00	8,49

Unidade Orçamental / Natureza	Valor	%
Investimentos	74.190.898,00	8,49
Instituto Nacional De Investigação E Desenvolvimento Da Educação	1.287.364.295,00	100,00
Despesas Correntes	1.164.845.258,00	90,48
Despesas Com O Pessoal	327.965.055,00	25,48
Contribuições Do Empregador	21.341.358,00	1,66
Despesas Em Bens E Serviços	815.326.145,00	63,33
Subsídios E Transferências Correntes	212.700,00	0,02
Despesas De Capital	122.519.037,00	9,52
Investimentos	122.519.037,00	9,52
Ministério Da Educação	92.410.985.948,00	100,00
Despesas Correntes	81.388.521.076,00	88,07
Despesas Com O Pessoal	1.482.178.031,00	1,60
Contribuições Do Empregador	95.207.778,00	0,10
Despesas Em Bens E Serviços	79.703.877.649,00	86,25
Subsídios E Transferências Correntes	107.257.618,00	0,12
Despesas De Capital	11.022.464.872,00	11,93
Outras Despesas De Capital	10.247.448,00	0,01
Investimentos	11.012.217.424,00	11,92

Órgão do Governo: Ministério Do Ensino Superior, Ciência, Tec. E Inovação

RECEITAS POR NATUREZA ECONÓMICA

Natureza	Valor	%
Total Geral:	8.203.154.116,00	100,00
Receitas Correntes	8.203.154.116,00	100,00
Receita Tributária	6.522.258.119,00	79,51
Taxas Custas E Emolumentos	6.522.258.119,00	79,51
Receita Patrimonial	6.316.221,00	0,08
Receitas Imobiliárias	6.316.221,00	0,08
Receita De Serviços	1.232.376.425,00	15,02
Receita De Serviços Diversos	1.232.376.425,00	15,02
Receitas Correntes Diversas	442.203.351,00	5,39
Outras Receitas Correntes	442.203.351,00	5,39

DESPESAS POR NATUREZA ECONÓMICA

Natureza	Valor	%
Total Geral:	141.404.110.909,00	100,00
Despesas Correntes	126.111.356.439,00	89,19
Despesas Com O Pessoal	33.883.766.937,00	23,96
Despesas Com O Pessoal Civil	33.883.766.937,00	23,96
Contribuições Do Empregador	2.294.634.304,00	1,62
Contribuições Do Empregador Para A Segurança Social	2.283.634.304,00	1,61
Outras Contribuições Do Empregador	11.000.000,00	0,01
Despesas Em Bens E Serviços	51.192.897.451,00	36,20
Bens	8.575.307.219,00	6,06
Serviços	42.617.590.232,00	30,14
Subsídios E Transferências Correntes	38.740.057.747,00	27,40
Transferências Correntes	38.740.057.747,00	27,40
Despesas De Capital	15.292.754.470,00	10,81
Investimentos	15.141.929.507,00	10,71
Aquisição De Bens De Capital Fixo	15.141.929.507,00	10,71
Outras Despesas De Capital	150.824.963,00	0,11

DESPESAS POR FUNÇÃO

Função	Valor	%
Total Geral	141.404.110.909,00	100,00
Serviços Públicos Gerais	8.016.854,00	0,01
Orgãos Executivos	7.465.271,00	0,01
Serviços Gerais	551.583,00	0,00
Educação	141.396.094.055,00	99,99
Ensino Superior	130.238.585.074,00	92,10
Ensino Superior De Graduação	125.813.977.216,00	88,97
Ensino Superior De Pós-Graduação	4.424.607.858,00	3,13
Investigação E Desenvolvimento Em Educação	11.157.508.981,00	7,89

DESPESAS POR PROGRAMA

Programa / Projecto	Valor	%
Total Geral	141.404.110.909,00	100,00

Programa / Projecto	Valor	%
Acções Correntes	109.831.299.217,00	77,67
Administração Geral	36.308.456.252,00	25,68
Aquisição De Viaturas	551.583,00	0,00
Atribuição De Bolsas De Estudo Internas	17.401.633.500,00	12,31
Atribuição De Bolsas De Estudos Externas	17.139.871.076,00	12,12
Bolsas De Estudo Do Programa De Envio De 300 Licenciados	4.068.498.160,00	2,88
Encargos Com Os Sectores De Apoio Aos Estudantes No Exterior	5.867.217,00	0,00
Operação E Manutenção Geral Dos Serviços	4.634.275.554,00	3,28
Prestação De Serviços De Ensino	27.010.000,00	0,02
Prestação De Serviços De Ensino Superior	30.245.135.875,00	21,39
Capacitação Institucional E Valorização Dos Recursos Humanos	107.720.957,00	0,08
Participação E Realização De Seminários, Congressos E Workshops	107.720.957,00	0,08
Construção E Reabilitação De Edifícios Públicos E Equipamentos Sociais	5.279.372.021,00	3,73
Conclusão Da Fase 1 Do Campus Universitário Agostinho Neto - Luanda	5.279.372.021,00	3,73
Melhoria Da Qualidade Do Ensino Superior E Desenvolvimento Da Investigação Científica E Tecnológica	20.722.233.092,00	14,65
Apetrechamento De Novas Instituições De Ensino Superior	1.028.732.103,00	0,73
Apoio A Pesquisa De Investigação Científica	6.000.000.000,00	4,24
Aquisição De Bibliografia Para Todas As Instituições De Ensino Superior	958.486.771,00	0,68
Bolsas De Estudo De Pós-Graduação - Pdct	356.109.698,00	0,25
Construção E Apetrechamento Do Hospital Universitário - Luanda	1.784.736.931,00	1,26
Estudo De Disparidade Do Género Em Cti - Pdct	49.958.365,00	0,04
Programa De Formação Doutoral- Unesco	10.356.782.487,00	7,32
Projetos De Investigação Científica - Pdct	187.426.737,00	0,13
Melhoria E Desenvolvimento Do Ensino Técnico-Profissional	1.055.874.359,00	0,75
Construção Da Academia De Pesca Do Namibe E Ciencias Do Mar (3ª Fase)	1.055.874.359,00	0,75
Promoção Da Inovação E Transferência De Tecnologia	4.407.611.263,00	3,12
Construção Do Parque De Ciência E Tecnologia Em Luanda - Pdct	3.404.374.812,00	2,41
Criação De Sistema De Gestão De Propriedade Intelectual- Pdct	59.952.682,00	0,04
Encargos Com A Unidade De Gestão E Consultorias Diversas -Pdct	232.482.100,00	0,16
Estudo Sobre A Propriedade Intelectual Em Angola Para Base De Dados - Pdct	318.073.462,00	0,22
Projeto De Arquitetura E Engenharia Do Parque De Ciência E Tecnologia - Pdct	392.728.207,00	0,28

PROJECTOS DE INVESTIMENTOS PÚBLICOS CENTRAL - OUTROS PROJECTOS

Provincia / Projecto / Actividade	Valor
Total Geral	11.524.358.123,00
Luanda	10.468.483.764,00
Conclusão Da Fase 1 Do Campus Universitário Agostinho Neto - Luanda	5.279.372.021,00
Construção Do Parque De Ciência E Tecnologia Em Luanda - Pdct	3.404.374.812,00
Construção E Apetrechamento Do Hospital Universitário - Luanda	1.784.736.931,00
Namibe	1.055.874.359,00
Construção Da Academia De Pesca Do Namibe E Ciencias Do Mar (3ª Fase)	1.055.874.359,00

DESPESAS DE NATUREZA POR UNIDADE ORÇAMENTAL

Unidade Orçamental / Natureza	Valor	%
Centro Nacional De Investigação Científica	561.470.649,00	100,00
Despesas Correntes	561.470.649,00	100,00
Despesas Com O Pessoal	431.959.339,00	76,93

Unidade Orçamental / Natureza	Valor	%
Contribuições Do Empregador	27.576.215,00	4,91
Despesas Em Bens E Serviços	100.935.095,00	17,98
Subsídios E Transferências Correntes	1.000.000,00	0,18
Escola Superior De Ciências Sociais, Artes E Humanidades De Mbanza Congo	460.280.785,00	100,00
Despesas Correntes	409.408.388,00	88,95
Despesas Com O Pessoal	194.960.713,00	42,36
Contribuições Do Empregador	5.000.000,00	1,09
Despesas Em Bens E Serviços	209.447.675,00	45,50
Despesas De Capital	50.872.397,00	11,05
Investimentos	50.872.397,00	11,05
Escola Superior Pedagógica Do Bengo	737.016.748,00	100,00
Despesas Correntes	680.710.031,00	92,36
Despesas Com O Pessoal	491.211.105,00	66,65
Contribuições Do Empregador	31.891.151,00	4,33
Despesas Em Bens E Serviços	157.307.775,00	21,34
Subsídios E Transferências Correntes	300.000,00	0,04
Despesas De Capital	56.306.717,00	7,64
Investimentos	56.306.717,00	7,64
Escola Superior Pedagógica Do Bié	749.032.818,00	100,00
Despesas Correntes	741.192.576,00	98,95
Despesas Com O Pessoal	565.726.945,00	75,53
Contribuições Do Empregador	25.000.052,00	3,34
Despesas Em Bens E Serviços	150.349.579,00	20,07
Subsídios E Transferências Correntes	116.000,00	0,02
Despesas De Capital	7.840.242,00	1,05
Investimentos	7.840.242,00	1,05
Escola Superior Pedagógica Do Cuanza-Norte	715.213.024,00	100,00
Despesas Correntes	681.455.419,00	95,28
Despesas Com O Pessoal	475.860.657,00	66,53
Contribuições Do Empregador	50.000.000,00	6,99
Despesas Em Bens E Serviços	155.594.762,00	21,76
Despesas De Capital	33.757.605,00	4,72
Outras Despesas De Capital	5.550.000,00	0,78
Investimentos	28.207.605,00	3,94
Fundação Para O Desenvolvimento Científico E Tecnológico	7.753.134.169,00	100,00
Despesas Correntes	6.753.134.169,00	87,10
Despesas Com O Pessoal	89.582.817,00	1,16
Contribuições Do Empregador	12.986.960,00	0,17
Despesas Em Bens E Serviços	6.650.564.392,00	85,78
Despesas De Capital	1.000.000.000,00	12,90
Investimentos	1.000.000.000,00	12,90
Instituto De Ciências De Saúde	936.467.562,00	100,00
Despesas Correntes	911.803.928,00	97,37
Despesas Com O Pessoal	646.901.923,00	69,08
Contribuições Do Empregador	34.627.168,00	3,70
Despesas Em Bens E Serviços	229.946.036,00	24,55
Subsídios E Transferências Correntes	328.801,00	0,04

Unidade Orçamental / Natureza	Valor	%
Despesas De Capital	24.663.634,00	2,63
Investimentos	24.663.634,00	2,63
Instituto De Educação Física E Desportos	371.749.806,00	100,00
Despesas Correntes	365.312.111,00	98,27
Despesas Com O Pessoal	212.917.647,00	57,27
Contribuições Do Empregador	14.871.576,00	4,00
Despesas Em Bens E Serviços	136.922.888,00	36,83
Subsídios E Transferências Correntes	600.000,00	0,16
Despesas De Capital	6.437.695,00	1,73
Investimentos	6.437.695,00	1,73
Instituto Superior Ciências De Educação De Benguela	1.187.926.902,00	100,00
Despesas Correntes	1.157.136.200,00	97,41
Despesas Com O Pessoal	817.511.410,00	68,82
Contribuições Do Empregador	76.800.000,00	6,47
Despesas Em Bens E Serviços	262.824.790,00	22,12
Despesas De Capital	30.790.702,00	2,59
Investimentos	30.790.702,00	2,59
Instituto Superior Ciências De Educação De Cabinda	1.146.782.029,00	100,00
Despesas Correntes	1.110.301.753,00	96,82
Despesas Com O Pessoal	873.861.899,00	76,20
Despesas Em Bens E Serviços	236.390.606,00	20,61
Subsídios E Transferências Correntes	49.248,00	0,00
Despesas De Capital	36.480.276,00	3,18
Investimentos	36.480.276,00	3,18
Instituto Superior De Ciências De Educação Da Huíla	1.696.312.980,00	100,00
Despesas Correntes	1.607.258.189,00	94,75
Despesas Com O Pessoal	1.063.908.535,00	62,72
Contribuições Do Empregador	74.033.300,00	4,36
Despesas Em Bens E Serviços	468.816.364,00	27,64
Subsídios E Transferências Correntes	499.990,00	0,03
Despesas De Capital	89.054.791,00	5,25
Outras Despesas De Capital	9.499.999,00	0,56
Investimentos	79.554.792,00	4,69
Instituto Superior De Ciências De Educação De Luanda	1.436.635.556,00	100,00
Despesas Correntes	1.415.497.312,00	98,53
Despesas Com O Pessoal	1.148.025.764,00	79,91
Contribuições Do Empregador	79.393.326,00	5,53
Despesas Em Bens E Serviços	188.078.222,00	13,09
Despesas De Capital	21.138.244,00	1,47
Investimentos	21.138.244,00	1,47
Instituto Superior De Ciências De Educação Do Huambo	1.138.355.771,00	100,00
Despesas Correntes	1.089.798.425,00	95,73
Despesas Com O Pessoal	763.542.171,00	67,07
Contribuições Do Empregador	43.794.605,00	3,85
Despesas Em Bens E Serviços	280.885.399,00	24,67
Subsídios E Transferências Correntes	1.576.250,00	0,14
Despesas De Capital	48.557.346,00	4,27

Unidade Orçamental / Natureza	Valor	%
Investimentos	48.557.346,00	4,27
Instituto Superior De Ciências De Educação Do Sumbe	853.132.350,00	100,00
Despesas Correntes	826.020.518,00	96,82
Despesas Com O Pessoal	462.391.590,00	54,20
Contribuições Do Empregador	30.961.441,00	3,63
Despesas Em Bens E Serviços	332.581.956,00	38,98
Subsídios E Transferências Correntes	85.531,00	0,01
Despesas De Capital	27.111.832,00	3,18
Investimentos	27.111.832,00	3,18
Instituto Superior De Ciências De Educação Do Uíge	1.413.378.711,00	100,00
Despesas Correntes	1.390.040.467,00	98,35
Despesas Com O Pessoal	1.057.527.264,00	74,82
Contribuições Do Empregador	44.069.935,00	3,12
Despesas Em Bens E Serviços	288.443.268,00	20,41
Despesas De Capital	23.338.244,00	1,65
Investimentos	23.338.244,00	1,65
Instituto Superior Politécnico Da Lunda-Sul	536.723.162,00	100,00
Despesas Correntes	477.613.162,00	88,99
Despesas Com O Pessoal	275.595.311,00	51,35
Contribuições Do Empregador	17.707.586,00	3,30
Despesas Em Bens E Serviços	182.223.144,00	33,95
Subsídios E Transferências Correntes	2.087.121,00	0,39
Despesas De Capital	59.110.000,00	11,01
Investimentos	59.110.000,00	11,01
Instituto Superior Politécnico De Ondjiva/Cunene	506.370.934,00	100,00
Despesas Correntes	506.370.934,00	100,00
Despesas Com O Pessoal	232.131.200,00	45,84
Contribuições Do Empregador	17.500.000,00	3,46
Despesas Em Bens E Serviços	256.239.734,00	50,60
Subsídios E Transferências Correntes	500.000,00	0,10
Instituto Superior Politécnico Do Bié	476.220.835,00	100,00
Despesas Correntes	439.345.401,00	92,26
Despesas Com O Pessoal	236.191.640,00	49,60
Contribuições Do Empregador	17.021.470,00	3,57
Despesas Em Bens E Serviços	186.132.291,00	39,09
Despesas De Capital	36.875.434,00	7,74
Investimentos	36.875.434,00	7,74
Instituto Superior Politécnico Do Cuanza Norte	645.352.223,00	100,00
Despesas Correntes	580.621.029,00	89,97
Despesas Com O Pessoal	445.566.381,00	69,04
Contribuições Do Empregador	39.018.775,00	6,05
Despesas Em Bens E Serviços	96.035.873,00	14,88
Despesas De Capital	64.731.194,00	10,03
Investimentos	64.731.194,00	10,03
Instituto Superior Politécnico Do Cuanza Sul	771.353.164,00	100,00
Despesas Correntes	746.040.827,00	96,72
Despesas Com O Pessoal	528.589.994,00	68,53

Unidade Orçamental / Natureza	Valor	%
Contribuições Do Empregador	30.000.000,00	3,89
Despesas Em Bens E Serviços	186.540.833,00	24,18
Subsídios E Transferências Correntes	910.000,00	0,12
Despesas De Capital	25.312.337,00	3,28
Investimentos	25.312.337,00	3,28
Instituto Superior Politécnico Do Moxico	433.717.211,00	100,00
Despesas Correntes	405.820.530,00	93,57
Despesas Com O Pessoal	211.315.317,00	48,72
Contribuições Do Empregador	14.324.000,00	3,30
Despesas Em Bens E Serviços	180.181.213,00	41,54
Despesas De Capital	27.896.681,00	6,43
Investimentos	27.896.681,00	6,43
Instituto Superior Politécnico Do Soyo - Zaire	466.705.253,00	100,00
Despesas Correntes	424.417.300,00	90,94
Despesas Com O Pessoal	194.000.000,00	41,57
Contribuições Do Empregador	5.960.625,00	1,28
Despesas Em Bens E Serviços	224.456.675,00	48,09
Despesas De Capital	42.287.953,00	9,06
Investimentos	42.287.953,00	9,06
Ministério Do Ensino Superior, Ciência, Tec. E Inovação	80.646.429.872,00	100,00
Despesas Correntes	68.701.247.777,00	85,19
Despesas Com O Pessoal	1.253.414.024,00	1,55
Contribuições Do Empregador	89.767.060,00	0,11
Despesas Em Bens E Serviços	28.736.688.637,00	35,63
Subsídios E Transferências Correntes	38.621.378.056,00	47,89
Despesas De Capital	11.945.182.095,00	14,81
Investimentos	11.945.182.095,00	14,81
Universidade 11 De Novembro	2.533.406.661,00	100,00
Despesas Correntes	2.350.124.339,00	92,77
Despesas Com O Pessoal	1.648.050.736,00	65,05
Contribuições Do Empregador	85.477.941,00	3,37
Despesas Em Bens E Serviços	613.582.068,00	24,22
Subsídios E Transferências Correntes	3.013.594,00	0,12
Despesas De Capital	183.282.322,00	7,23
Outras Despesas De Capital	55.000.000,00	2,17
Investimentos	128.282.322,00	5,06
Universidade Agostinho Neto	10.296.472.409,00	100,00
Despesas Correntes	10.051.840.475,00	97,62
Despesas Com O Pessoal	7.020.662.821,00	68,19
Contribuições Do Empregador	529.243.462,00	5,14
Despesas Em Bens E Serviços	2.492.187.943,00	24,20
Subsídios E Transferências Correntes	9.746.249,00	0,09
Despesas De Capital	244.631.934,00	2,38
Investimentos	244.631.934,00	2,38
Universidade Cuito Cuanavale	2.602.827.315,00	100,00
Despesas Correntes	2.549.946.697,00	97,97
Despesas Com O Pessoal	1.897.357.322,00	72,90

Unidade Orçamental / Natureza	Valor	%
Contribuições Do Empregador	96.722.223,00	3,72
Despesas Em Bens E Serviços	554.966.552,00	21,32
Subsídios E Transferências Correntes	900.600,00	0,03
Despesas De Capital	52.880.618,00	2,03
Investimentos	52.880.618,00	2,03
Universidade De Luanda	3.249.265.933,00	100,00
Despesas Correntes	3.065.508.205,00	94,34
Despesas Com O Pessoal	1.400.374.271,00	43,10
Contribuições Do Empregador	87.856.313,00	2,70
Despesas Em Bens E Serviços	1.572.457.517,00	48,39
Subsídios E Transferências Correntes	4.820.104,00	0,15
Despesas De Capital	183.757.728,00	5,66
Investimentos	183.757.728,00	5,66
Universidade Do Namibe	2.576.564.940,00	100,00
Despesas Correntes	2.366.875.096,00	91,86
Despesas Com O Pessoal	933.392.633,00	36,23
Contribuições Do Empregador	66.440.011,00	2,58
Despesas Em Bens E Serviços	1.366.196.252,00	53,02
Subsídios E Transferências Correntes	846.200,00	0,03
Despesas De Capital	209.689.844,00	8,14
Investimentos	209.689.844,00	8,14
Universidade José Eduardo Dos Santos	3.469.253.783,00	100,00
Despesas Correntes	3.263.695.025,00	94,07
Despesas Com O Pessoal	2.041.356.370,00	58,84
Contribuições Do Empregador	136.505.406,00	3,93
Despesas Em Bens E Serviços	1.081.585.916,00	31,18
Subsídios E Transferências Correntes	4.247.333,00	0,12
Despesas De Capital	205.558.758,00	5,93
Outras Despesas De Capital	6.770.790,00	0,20
Investimentos	198.787.968,00	5,73
Universidade Katyavala Buila	1.829.476.453,00	100,00
Despesas Correntes	1.728.253.893,00	94,47
Despesas Com O Pessoal	1.150.554.673,00	62,89
Contribuições Do Empregador	83.969.572,00	4,59
Despesas Em Bens E Serviços	493.209.324,00	26,96
Subsídios E Transferências Correntes	520.324,00	0,03
Despesas De Capital	101.222.560,00	5,53
Investimentos	101.222.560,00	5,53
Universidade Kimpa Vita	2.258.346.184,00	100,00
Despesas Correntes	2.148.647.273,00	95,14
Despesas Com O Pessoal	1.516.957.874,00	67,17
Contribuições Do Empregador	109.553.853,00	4,85
Despesas Em Bens E Serviços	522.120.899,00	23,12
Subsídios E Transferências Correntes	14.647,00	0,00
Despesas De Capital	109.698.911,00	4,86
Investimentos	109.698.911,00	4,86
Universidade Lueji A'Nkonde	2.371.534.110,00	100,00

Unidade Orçamental / Natureza	Valor	%
Despesas Correntes	2.247.664.136,00	94,78
Despesas Com O Pessoal	1.107.551.871,00	46,70
Contribuições Do Empregador	108.114.335,00	4,56
Despesas Em Bens E Serviços	1.015.966.536,00	42,84
Subsídios E Transferências Correntes	16.031.394,00	0,68
Despesas De Capital	123.869.974,00	5,22
Investimentos	123.869.974,00	5,22
Universidade Mandume Ya Ndemofayo	2.517.672.653,00	100,00
Despesas Correntes	2.434.079.176,00	96,68
Despesas Com O Pessoal	1.499.021.504,00	59,54
Contribuições Do Empregador	115.814.016,00	4,60
Despesas Em Bens E Serviços	818.231.296,00	32,50
Subsídios E Transferências Correntes	1.012.360,00	0,04
Despesas De Capital	83.593.477,00	3,32
Outras Despesas De Capital	14.600.000,00	0,58
Investimentos	68.993.477,00	2,74
Universidade Rainha Njinga A Mbande	2.059.527.954,00	100,00
Despesas Correntes	1.922.705.029,00	93,36
Despesas Com O Pessoal	995.793.216,00	48,35
Contribuições Do Empregador	92.631.927,00	4,50
Despesas Em Bens E Serviços	764.805.941,00	37,14
Subsídios E Transferências Correntes	69.473.945,00	3,37
Despesas De Capital	136.822.925,00	6,64
Outras Despesas De Capital	59.404.174,00	2,88
Investimentos	77.418.751,00	3,76

Órgão do Governo: Ministério Da Acção Social, Família E Promoção Da Mulher

RECEITAS POR NATUREZA ECONÓMICA

Natureza	Valor	%
Total Geral:	50.735.246,00	100,00
Receitas Correntes	50.735.246,00	100,00
Receita Patrimonial	9.500.000,00	18,72
Receitas Imobiliárias	9.500.000,00	18,72
Receita De Serviços	41.235.246,00	81,28
Receita De Serviços Diversos	41.235.246,00	81,28

DESPEAS POR NATUREZA ECONÓMICA

Natureza	Valor	%
Total Geral:	22.173.251.359,00	100,00
Despesas Correntes	19.966.147.130,00	90,05
Despesas Com O Pessoal	4.958.895.683,00	22,36
Despesas Com O Pessoal Civil	4.958.895.683,00	22,36
Contribuições Do Empregador	364.847.183,00	1,65
Contribuições Do Empregador Para A Segurança Social	364.847.183,00	1,65
Despesas Em Bens E Serviços	13.965.484.188,00	62,98
Bens	6.510.936.866,00	29,36
Serviços	7.454.547.322,00	33,62
Subsídios E Transferências Correntes	676.920.076,00	3,05
Transferências Correntes	676.920.076,00	3,05
Despesas De Capital	2.207.104.229,00	9,95
Investimentos	2.166.968.256,00	9,77
Aquisição De Bens De Capital Fixo	2.166.968.256,00	9,77
Outras Despesas De Capital	40.135.973,00	0,18

DESPEAS POR FUNÇÃO

Função	Valor	%
Total Geral	22.173.251.359,00	100,00
Serviços Públicos Gerais	3.939.409.649,00	17,77
Órgãos Executivos	3.939.409.649,00	17,77
Educação	1.426.582.748,00	6,43
Ensino Técnico-Profissional	1.426.582.748,00	6,43
Protecção Social	12.764.953.835,00	57,57
Família E Infância	4.748.671.035,00	21,42
Velhice	360.000.000,00	1,62
Outros Serviços De Protecção Social	7.656.282.800,00	34,53
Habitação E Serviços Comunitários	4.042.305.127,00	18,23
Desenvolvimento Comunitário	4.042.305.127,00	18,23

DESPEAS POR PROGRAMA

Programa / Projecto	Valor	%
Total Geral	22.173.251.359,00	100,00
Acções Correntes	14.395.334.525,00	64,92
Administração Geral	6.090.662.942,00	27,47
Apoio As Questões De Género E Promoção Da Mulher.	489.089.778,00	2,21

Programa / Projecto	Valor	%
Celebração De Datas Comemorativas	5.000.000,00	0,02
Encargos Com A Comissão Nacional De Luta Contra A Pobreza	973.531.108,00	4,39
Formação E Superação Técnica Em Desminagem	510.262.117,00	2,30
Operação E Manutenção Geral Dos Serviços	5.419.619.835,00	24,44
Prestação De Serviços De Apoio Social	559.046.311,00	2,52
Reforço Da Capacidade Institucional	348.122.434,00	1,57
Capacitação Institucional E Valorização Dos Recursos Humanos	1.075.775.547,00	4,85
Formação E Superação Técnica Profissional	1.075.775.547,00	4,85
Desenvolvimento Local E Combate A Pobreza	3.068.774.019,00	13,84
Apoio As Famílias Em Situação De Alta Vulnerabilidade	534.615.106,00	2,41
Apoio Constituição Micro Cooperativas E Capacitação Em Pequenos Negocios Para Pessoas Deficientes	50.000.000,00	0,23
Assistência As Pessoas Com Deficiencia Com Meios De Locomoção E Ajudas Técnicas	103.389.562,00	0,47
Conclusão Do Aldeamento Kikui No Chinguar - Bié	266.180.914,00	1,20
Conclusão Do Aldeamento Kikui No Quicabo - Bengo	266.180.914,00	1,20
Construção E Apetrechamento Do Casi - Menongue	112.000.000,00	0,51
Construção E Apetrechamento Do Casi Belize-Cabinda	55.000.000,00	0,25
Empoderamento Economico Da Mulher	125.000.000,00	0,56
Inclusão Produtiva E Geração De Trabalho E Renda	350.000.000,00	1,58
Projecto Da Linha Sos Violência Domestica E Aconselhamento Familiar	540.000.000,00	2,44
Projecto De Reintegração Dos Ex-Militares E Deficientes De Guerra	666.407.523,00	3,01
Desminagem	1.450.116.165,00	6,54
Apoio A Actividade Operacional Equipas De Intervenção Rápida	250.000.000,00	1,13
Assistência Técnica/Ced	210.916.616,00	0,95
Remoção De Obstaculos E Engenhos Explosivos	989.199.549,00	4,46
Melhoria Da Segurança Alimentar E Nutricional	130.165.054,00	0,59
Combate A Desnutrição Infantil	130.165.054,00	0,59
Protecção E Promoção De Direitos Da Criança	143.816.371,00	0,65
Assistência Às Crianças Vulneráveis	23.816.371,00	0,11
Funcionamento Do S.O.S Criança	90.000.000,00	0,41
Sensibilização E Promoção Dos Direitos Da Criança Com Deficiência	30.000.000,00	0,14
Valorização Da Família E Reforço Das Competências Familiares	1.909.269.678,00	8,61
Apoio As Famílias Vulneráveis	495.000.000,00	2,23
Apoio E Assistencia A Lares De 3ª Idade	360.000.000,00	1,62
Aquisição De Kit'S Para Parteiras Tradicionais	100.000.000,00	0,45
Prémio Nacional Mulher De Mérito	56.135.463,00	0,25
Projecto De Apoio A Mulher Rural	500.000.000,00	2,25
Projecto De Apoio Aos Grupos Vulneraveis - Crianças, Idosos, Pessoas Com Deficiência E Repatriados	398.134.215,00	1,80

PROJECTOS DE INVESTIMENTOS PÚBLICOS CENTRAL - OUTROS PROJECTOS

Província / Projecto / Actividade	Valor
Total Geral	699.361.828,00
Bengo	266.180.914,00
Conclusão Do Aldeamento Kikui No Quicabo - Bengo	266.180.914,00
Bié	266.180.914,00
Conclusão Do Aldeamento Kikui No Chinguar - Bié	266.180.914,00
Cabinda	55.000.000,00
Construção E Apetrechamento Do Casi Belize-Cabinda	55.000.000,00

Província / Projecto / Actividade	Valor
Cuando Cubango	112.000.000,00
Construção E Apetrechamento Do Casi - Menongue	112.000.000,00

DESPESAS DE NATUREZA POR UNIDADE ORÇAMENTAL

Unidade Orçamental / Natureza	Valor	%
Comissão Executiva De Desminagem	2.834.683.576,00	100,00
Despesas Correntes	2.568.256.819,00	90,60
Despesas Em Bens E Serviços	2.568.256.819,00	90,60
Despesas De Capital	266.426.757,00	9,40
Investimentos	266.426.757,00	9,40
Conselho Nacional Da Acção Social	1.080.882.737,00	100,00
Despesas Correntes	1.032.625.969,00	95,54
Despesas Com O Pessoal	188.534.162,00	17,44
Contribuições Do Empregador	15.626.259,00	1,45
Despesas Em Bens E Serviços	826.124.293,00	76,43
Subsídios E Transferências Correntes	2.341.255,00	0,22
Despesas De Capital	48.256.768,00	4,46
Investimentos	48.256.768,00	4,46
Escola Nacional De Formação De Técnicos Do Serviço Social	1.426.582.748,00	100,00
Despesas Correntes	1.226.630.447,00	85,98
Despesas Com O Pessoal	184.372.283,00	12,92
Contribuições Do Empregador	30.367.202,00	2,13
Despesas Em Bens E Serviços	1.009.721.877,00	70,78
Subsídios E Transferências Correntes	2.169.085,00	0,15
Despesas De Capital	199.952.301,00	14,02
Investimentos	199.952.301,00	14,02
Instituto De Reintegração Sócio-Profissional Dos Ex-Militares	1.604.381.664,00	100,00
Despesas Correntes	1.331.299.741,00	82,98
Despesas Com O Pessoal	441.254.078,00	27,50
Contribuições Do Empregador	22.076.970,00	1,38
Despesas Em Bens E Serviços	865.943.001,00	53,97
Subsídios E Transferências Correntes	2.025.692,00	0,13
Despesas De Capital	273.081.923,00	17,02
Outras Despesas De Capital	18.445.356,00	1,15
Investimentos	254.636.567,00	15,87
Instituto Nacional Da Criança	1.837.131.092,00	100,00
Despesas Correntes	1.485.440.475,00	80,86
Despesas Com O Pessoal	522.000.000,00	28,41
Contribuições Do Empregador	35.000.000,00	1,91
Despesas Em Bens E Serviços	854.596.876,00	46,52
Subsídios E Transferências Correntes	73.843.599,00	4,02
Despesas De Capital	351.690.617,00	19,14
Outras Despesas De Capital	21.690.617,00	1,18
Investimentos	330.000.000,00	17,96
Instituto Nacional De Desminagem	3.883.625.083,00	100,00
Despesas Correntes	3.813.108.768,00	98,18
Despesas Com O Pessoal	1.772.763.324,00	45,85
Contribuições Do Empregador	149.556.661,00	3,85

Unidade Orçamental / Natureza	Valor	%
Despesas Em Bens E Serviços	1.889.432.783,00	48,65
Subsídios E Transferências Correntes	1.356.000,00	0,03
Despesas De Capital	70.516.315,00	1,82
Investimentos	70.516.315,00	1,82
Ministério Da Acção Social, Família E Prom. Da Mulher	9.505.964.459,00	100,00
Despesas Correntes	8.508.784.911,00	89,51
Despesas Com O Pessoal	1.849.971.836,00	19,46
Contribuições Do Empregador	112.220.091,00	1,18
Despesas Em Bens E Serviços	5.951.408.539,00	62,61
Subsídios E Transferências Correntes	595.184.445,00	6,26
Despesas De Capital	997.179.548,00	10,49
Investimentos	997.179.548,00	10,49

Órgão do Governo: Ministério Da Juventude E Desportos

RECEITAS POR NATUREZA ECONÓMICA

Natureza	Valor	%
Total Geral:	492.465.033,00	100,00
Receitas Correntes	492.465.033,00	100,00
Receita Tributária	492.465.033,00	100,00
Taxas Custas E Emolumentos	492.465.033,00	100,00

DESPESAS POR NATUREZA ECONÓMICA

Natureza	Valor	%
Total Geral:	22.887.945.428,00	100,00
Despesas Correntes	9.510.051.304,00	41,55
Despesas Com O Pessoal	775.667.026,00	3,39
Despesas Com O Pessoal Civil	775.667.026,00	3,39
Contribuições Do Empregador	54.869.377,00	0,24
Contribuições Do Empregador Para A Segurança Social	54.869.377,00	0,24
Despesas Em Bens E Serviços	5.758.598.838,00	25,16
Bens	946.576.967,00	4,14
Serviços	4.812.021.871,00	21,02
Subsídios E Transferências Correntes	2.920.916.063,00	12,76
Transferências Correntes	2.920.916.063,00	12,76
Despesas De Capital	13.377.894.124,00	58,45
Investimentos	13.355.894.124,00	58,35
Aquisição De Bens De Capital Fixo	13.345.894.124,00	58,31
Compra De Activos Intangíveis	10.000.000,00	0,04
Outras Despesas De Capital	22.000.000,00	0,10

DESPESAS POR FUNÇÃO

Função	Valor	%
Total Geral	22.887.945.428,00	100,00
Serviços Públicos Gerais	92.840.000,00	0,41
Órgãos Executivos	92.840.000,00	0,41
Recreação, Cultura E Religião	22.754.481.386,00	99,42
Serviços Recreativos E Desportivos	22.754.481.386,00	99,42
Assuntos Económicos	40.624.042,00	0,18
Outras Actividades Económicas	40.624.042,00	0,18

DESPESAS POR PROGRAMA

Programa / Projecto	Valor	%
Total Geral	22.887.945.428,00	100,00
Ações Correntes	9.546.213.484,00	41,71
Administração Geral	880.858.451,00	3,85
Celebração De Datas Comemorativas	40.000.000,00	0,17
Conselho Superior Da Juventude.	150.000.000,00	0,66
Corrida São Silvestre.	30.000.000,00	0,13
Criação De Base De Dados E Registos Das Associações Juvenis	30.000.000,00	0,13
Desenvolvimento Do Desporto De Recreação E Alta Competição	90.916.784,00	0,40
Manutenção De Quatro Pavilhões Multi Usos.	222.500.000,00	0,97

Programa / Projecto	Valor	%
Manutenção Do Estádio De Futebol Da Tundavala	212.500.000,00	0,93
Manutenção Do Estádio De Futebol De 11 De Novembro	232.500.000,00	1,02
Manutenção Do Estádio De Futebol De Tchiazé.	212.500.000,00	0,93
Massificação E Desenvolvimento Da Ginastica	21.000.000,00	0,09
Massificação E Desenvolvimento Da NataçãO	21.000.000,00	0,09
Massificação E Desenvolvimento Da Pesca Desportiva.	21.000.000,00	0,09
Massificação E Desenvolvimento De Desporto Motorizado	21.000.000,00	0,09
Massificação E Desenvolvimento De Lutas Desportivas.	21.000.000,00	0,09
Massificação E Desenvolvimento Desporto Equestre.	21.000.000,00	0,09
Massificação E Desenvolvimento Desporto Para Deficientes	74.000.000,00	0,32
Massificação E Desenvolvimento Do Atletismo.	21.000.000,00	0,09
Massificação E Desenvolvimento Do Andebol.	74.000.000,00	0,32
Massificação E Desenvolvimento Do Basquetebol.	74.000.000,00	0,32
Massificação E Desenvolvimento Do Boxe.	21.000.000,00	0,09
Massificação E Desenvolvimento Do Ciclismo.	21.000.000,00	0,09
Massificação E Desenvolvimento Do Desporto Feminino	21.000.000,00	0,09
Massificação E Desenvolvimento Do Desporto Nautico	21.000.000,00	0,09
Massificação E Desenvolvimento Do Desporto Universitário.	21.000.000,00	0,09
Massificação E Desenvolvimento Do Esgrima.	21.000.000,00	0,09
Massificação E Desenvolvimento Do Futebol Salão.	21.000.000,00	0,09
Massificação E Desenvolvimento Do Futebol.	74.000.000,00	0,32
Massificação E Desenvolvimento Do Jiu- Jitsu	21.000.000,00	0,09
Massificação E Desenvolvimento Do Judo.	21.000.000,00	0,09
Massificação E Desenvolvimento Do Karaté Dó.	21.000.000,00	0,09
Massificação E Desenvolvimento Do Taekwando.	21.000.000,00	0,09
Massificação E Desenvolvimento Do Ténis De Campo.	21.000.000,00	0,09
Massificação E Desenvolvimento Do Ténis De Mesa.	21.000.000,00	0,09
Massificação E Desenvolvimento Do Tiro.	21.000.000,00	0,09
Massificação E Desenvolvimento Do Voleibol.	21.000.000,00	0,09
Massificação E Desenvolvimento Do Xadrez.	21.000.000,00	0,09
Operação E Manutenção Geral Dos Serviços	5.021.546.421,00	21,94
Participação Das Selecções Nacionais Em Competições Internacionais	703.891.827,00	3,08
Premiação Por Resultados Alcançados Em Competições Internacionais	900.000.001,00	3,93
Taça José Sayovo.	20.000.000,00	0,09
Torneio Internacional Alberto Pepino Em Ciclismo	20.000.000,00	0,09
Capacitação Institucional E Valorização Dos Recursos Humanos	110.958.975,00	0,48
Formação E Superação Técnica Profissional	31.435.630,00	0,14
Participação E Realização De Seminários, Congressos E Workshops	79.523.345,00	0,35
Desenvolvimento Integral Da Juventude	433.491.264,00	1,89
Apoio Ao Conselho Nacional Da Juventude	250.000.000,00	1,09
Apoio Às Actividades Juvenis	19.066.667,00	0,08
Apoio E Monitoria Das Acções Do Núcleo Meu Padrinho-Meu Mentor	6.897.262,00	0,03
Capacitação E Fomento De Jovens Empreendedores	55.918.313,00	0,24
Manutenção Da Casa Da Juventude	6.666.667,00	0,03
Manutenção Da Galeria Dos Desportos	63.957.376,00	0,28
Massificação E Desenvolvimento Do Golfe	21.000.000,00	0,09
Premio Nacional Da Juventude	5.000.000,00	0,02

Programa / Projecto	Valor	%
Realização Da Jomada Abril Jovem	4.984.979,00	0,02
Generalização Da Prática Desportiva E Melhoria Do Desporto De Rendimento	12.797.281.705,00	55,91
Campeonato Africano Das Nações De Futebol Can/Chan	5.000.000,00	0,02
Campeonato Africano E Mundial De Basquetebol	5.000.000,00	0,02
Campeonato Africano Sénior Masculino Andebol	5.000.000,00	0,02
Construção De 1 Centro Desportivo Na Provincia Do Bengo.	6.725.082.000,00	29,38
Construção De 1 Estádio Para 10.000 Adeptos Na Provincia Do Huambo	2.996.399.212,00	13,09
Construção De 1 Estádio Para 10.000 Adeptos Na Provincia Do Uíge	2.996.399.212,00	13,09
Fomento Do Desporto Federado	6.666.667,00	0,03
Formação De Monitores Desportivos	6.133.760,00	0,03
Jornadas Comemorativas Do Dia Nacional Do Desporto.	3.333.333,00	0,01
Manutenção Do Estádio De O'Mbaka	23.934.188,00	0,10
Massificação E Desenvolvimento Hoquei Em Patins	21.000.000,00	0,09
Projecto Do Relançamento Dos Jogos Tradicionais	3.333.333,00	0,01

PROJECTOS DE INVESTIMENTOS PÚBLICOS CENTRAL - OUTROS PROJECTOS

Provincia / Projecto / Actividade	Valor
Total Geral	12.717.880.424,00
Bengo	6.725.082.000,00
Construção De 1 Centro Desportivo Na Provincia Do Bengo.	6.725.082.000,00
Huambo	2.996.399.212,00
Construção De 1 Estádio Para 10.000 Adeptos Na Provincia Do Huambo	2.996.399.212,00
Uíge	2.996.399.212,00
Construção De 1 Estádio Para 10.000 Adeptos Na Provincia Do Uíge	2.996.399.212,00

DESPESAS DE NATUREZA POR UNIDADE ORÇAMENTAL

Unidade Orçamental / Natureza	Valor	%
Fundo De Apoio A Juventude E Ao Desporto	1.095.887.709,00	100,00
Despesas Correntes	1.085.000.000,00	99,01
Despesas Com O Pessoal	13.977.019,00	1,28
Contribuições Do Empregador	1.022.981,00	0,09
Despesas Em Bens E Serviços	1.070.000.000,00	97,64
Despesas De Capital	10.887.709,00	0,99
Outras Despesas De Capital	2.000.000,00	0,18
Investimentos	8.887.709,00	0,81
Ministério Da Juventude E Desportos	21.792.057.719,00	100,00
Despesas Correntes	8.425.051.304,00	38,66
Despesas Com O Pessoal	761.690.007,00	3,50
Contribuições Do Empregador	53.846.396,00	0,25
Despesas Em Bens E Serviços	4.688.598.838,00	21,52
Subsídios E Transferências Correntes	2.920.916.063,00	13,40
Despesas De Capital	13.367.006.415,00	61,34
Outras Despesas De Capital	20.000.000,00	0,09
Investimentos	13.347.006.415,00	61,25

Órgão do Governo: Secretariado Do Conselho De Ministros

DESPESAS POR NATUREZA ECONÓMICA

Natureza	Valor	%
Total Geral:	2.510.119.013,00	100,00
Despesas Correntes	2.399.445.082,00	95,59
Despesas Com O Pessoal	1.521.410.097,00	60,61
Despesas Com O Pessoal Civil	1.521.410.097,00	60,61
Contribuições Do Empregador	38.726.310,00	1,54
Contribuições Do Empregador Para A Segurança Social	38.726.310,00	1,54
Despesas Em Bens E Serviços	838.435.538,00	33,40
Bens	366.026.056,00	14,58
Serviços	472.409.482,00	18,82
Subsídios E Transferências Correntes	873.137,00	0,03
Transferências Correntes	873.137,00	0,03
Despesas De Capital	110.673.931,00	4,41
Investimentos	110.673.931,00	4,41
Aquisição De Bens De Capital Fixo	110.673.931,00	4,41

DESPESAS POR FUNÇÃO

Função	Valor	%
Total Geral	2.510.119.013,00	100,00
Serviços Públicos Gerais	2.510.119.013,00	100,00
Órgãos Executivos	2.510.119.013,00	100,00

DESPESAS POR PROGRAMA

Programa / Projecto	Valor	%
Total Geral	2.510.119.013,00	100,00
Acções Correntes	2.374.296.781,00	94,59
Administração Geral	1.561.009.544,00	62,19
Grupo Técnico De Apoio Ao Conselho De Ministros	148.723.198,00	5,92
Operação E Manutenção Geral Dos Serviços	664.564.039,00	26,48
Capacitação Institucional E Valorização Dos Recursos Humanos	135.822.232,00	5,41
Formação E Superação Técnica Profissional	50.211.116,00	2,00
Modernização E Reforço Da Capacidade Institucional	85.611.116,00	3,41

DESPESAS DE NATUREZA POR UNIDADE ORÇAMENTAL

Unidade Orçamental / Natureza	Valor	%
Secretariado Do Conselho De Ministros	2.510.119.013,00	100,00
Despesas Correntes	2.399.445.082,00	95,59
Despesas Com O Pessoal	1.521.410.097,00	60,61
Contribuições Do Empregador	38.726.310,00	1,54
Despesas Em Bens E Serviços	838.435.538,00	33,40
Subsídios E Transferências Correntes	873.137,00	0,03
Despesas De Capital	110.673.931,00	4,41
Investimentos	110.673.931,00	4,41

Órgão do Governo: Comissão Nacional Eleitoral

DESPESAS POR NATUREZA ECONÓMICA

Natureza	Valor	%
Total Geral:	302.517.819.197,00	100,00
Despesas Correntes	288.889.831.141,00	95,50
Despesas Com O Pessoal	25.288.090.541,00	8,36
Despesas Com O Pessoal Civil	25.288.090.541,00	8,36
Despesas Em Bens E Serviços	263.601.740.600,00	87,14
Bens	146.142.029.579,00	48,31
Serviços	117.459.711.021,00	38,83
Despesas De Capital	13.627.988.056,00	4,50
Investimentos	13.567.988.056,00	4,49
Aquisição De Bens De Capital Fixo	13.495.180.069,00	4,46
Compra De Activos Intangíveis	72.807.987,00	0,02
Outras Despesas De Capital	60.000.000,00	0,02

DESPESAS POR FUNÇÃO

Função	Valor	%
Total Geral	302.517.819.197,00	100,00
Serviços Públicos Gerais	302.517.819.197,00	100,00
Órgãos Executivos	301.495.297.097,00	99,66
Outros Serviços Gerais Da Administ.Pública	1.022.522.100,00	0,34

DESPESAS POR PROGRAMA

Programa / Projecto	Valor	%
Total Geral	302.517.819.197,00	100,00
Ações Correntes	302.477.819.197,00	99,99
Administração Geral	25.288.090.541,00	8,36
Operação E Manutenção Geral Dos Serviços	5.308.881.481,00	1,75
Preparação E Realização De Eleições	271.880.847.175,00	89,87
Capacitação Institucional E Valorização Dos Recursos Humanos	40.000.000,00	0,01
Formação E Superação Técnica Profissional	40.000.000,00	0,01

DESPESAS DE NATUREZA POR UNIDADE ORÇAMENTAL

Unidade Orçamental / Natureza	Valor	%
Comissão Nacional Eleitoral	302.517.819.197,00	100,00
Despesas Correntes	288.889.831.141,00	95,50
Despesas Com O Pessoal	25.288.090.541,00	8,36
Despesas Em Bens E Serviços	263.601.740.600,00	87,14
Despesas De Capital	13.627.988.056,00	4,50
Outras Despesas De Capital	60.000.000,00	0,02
Investimentos	13.567.988.056,00	4,49

Órgão do Governo: Procuradoria Geral Da República

DESPESAS POR NATUREZA ECONÓMICA

Natureza	Valor	%
Total Geral:	40.362.751.812,00	100,00
Despesas Correntes	34.816.212.104,00	86,26
Despesas Com O Pessoal	25.410.656.531,00	62,96
Despesas Com O Pessoal Civil	22.372.162.480,00	55,43
Despesas Com O Pessoal Militar	3.038.494.051,00	7,53
Contribuições Do Empregador	1.845.200.709,00	4,57
Contribuições Do Empregador Para A Segurança Social	1.818.200.709,00	4,50
Outras Contribuições Do Empregador	27.000.000,00	0,07
Despesas Em Bens E Serviços	7.527.624.326,00	18,65
Bens	1.791.624.508,00	4,44
Serviços	5.735.999.818,00	14,21
Subsídios E Transferências Correntes	32.730.538,00	0,08
Transferências Correntes	32.730.538,00	0,08
Despesas De Capital	5.546.539.708,00	13,74
Investimentos	4.889.039.708,00	12,11
Aquisição De Bens De Capital Fixo	4.872.039.125,00	12,07
Compra De Activos Intangíveis	17.000.583,00	0,04
Outras Despesas De Capital	657.500.000,00	1,63

DESPESAS POR FUNÇÃO

Função	Valor	%
Total Geral	40.362.751.812,00	100,00
Serviços Públicos Gerais	40.362.751.812,00	100,00
Órgãos Judiciais	40.362.751.812,00	100,00

DESPESAS POR PROGRAMA

Programa / Projecto	Valor	%
Total Geral	40.362.751.812,00	100,00
Acções Correntes	29.306.728.831,00	72,61
Administração Geral	27.288.587.778,00	67,61
Operação E Manutenção Geral Dos Serviços	2.018.141.053,00	5,00
Capacitação Institucional E Valorização Dos Recursos Humanos	7.789.488.398,00	19,30
Formação E Superação Técnica Profissional	695.000.000,00	1,72
Implementação Do Plano De Formação De Quadros	6.549.488.398,00	16,23
Plano De Informatização Dos Serviços	545.000.000,00	1,35
Reforço Do Combate Ao Crime Económico, Financeiro E A Corrupção	3.266.534.583,00	8,09
Plano Estratégico De Combate A Corrupção	3.266.534.583,00	8,09

DESPESAS DE NATUREZA POR UNIDADE ORÇAMENTAL

Unidade Orçamental / Natureza	Valor	%
Delegação Prov. Da Huíla Da Proc.Geral Da República	977.949.692,00	100,00
Despesas Correntes	968.449.692,00	99,03
Despesas Com O Pessoal	836.426.092,00	85,53
Contribuições Do Empregador	72.000.000,00	7,36

Unidade Orçamental / Natureza	Valor	%
Despesas Em Bens E Serviços	60.000.000,00	6,14
Subsídios E Transferências Correntes	23.600,00	0,00
Despesas De Capital	9.500.000,00	0,97
Investimentos	9.500.000,00	0,97
Delegação Prov. Da Lunda-Sul Da Proc.Geral Da República	579.693.016,00	100,00
Despesas Correntes	572.693.016,00	98,79
Despesas Com O Pessoal	492.480.816,00	84,96
Contribuições Do Empregador	29.576.000,00	5,10
Despesas Em Bens E Serviços	50.000.000,00	8,63
Subsídios E Transferências Correntes	636.200,00	0,11
Despesas De Capital	7.000.000,00	1,21
Investimentos	7.000.000,00	1,21
Delegação Prov. De Benguela Da Proc.Geral Da República	1.719.000.000,00	100,00
Despesas Correntes	1.710.000.000,00	99,48
Despesas Com O Pessoal	1.613.000.000,00	93,83
Contribuições Do Empregador	36.121.000,00	2,10
Despesas Em Bens E Serviços	60.000.000,00	3,49
Subsídios E Transferências Correntes	879.000,00	0,05
Despesas De Capital	9.000.000,00	0,52
Investimentos	9.000.000,00	0,52
Delegação Prov. De Cabinda Da Proc.Geral Da República	676.005.051,00	100,00
Despesas Correntes	669.005.051,00	98,96
Despesas Com O Pessoal	579.005.051,00	85,65
Contribuições Do Empregador	40.000.000,00	5,92
Despesas Em Bens E Serviços	50.000.000,00	7,40
Despesas De Capital	7.000.000,00	1,04
Investimentos	7.000.000,00	1,04
Delegação Prov. De Luanda Da Proc.Geral Da República	180.000.000,00	100,00
Despesas Correntes	160.000.000,00	88,89
Despesas Em Bens E Serviços	160.000.000,00	88,89
Despesas De Capital	20.000.000,00	11,11
Investimentos	20.000.000,00	11,11
Delegação Prov. De Malanje Da Proc.Geral Da República	675.008.162,00	100,00
Despesas Correntes	668.008.162,00	98,96
Despesas Com O Pessoal	579.082.647,00	85,79
Contribuições Do Empregador	38.905.515,00	5,76
Despesas Em Bens E Serviços	50.000.000,00	7,41
Subsídios E Transferências Correntes	20.000,00	0,00
Despesas De Capital	7.000.000,00	1,04
Investimentos	7.000.000,00	1,04
Delegação Prov. Do Bengo Da Proc.Geral Da República	922.813.706,00	100,00
Despesas Correntes	915.313.706,00	99,19
Despesas Com O Pessoal	816.179.624,00	88,44
Contribuições Do Empregador	48.063.582,00	5,21
Despesas Em Bens E Serviços	51.000.000,00	5,53
Subsídios E Transferências Correntes	70.500,00	0,01
Despesas De Capital	7.500.000,00	0,81

Unidade Orçamental / Natureza	Valor	%
Investimentos	7.500.000,00	0,81
Delegação Prov. Do Bié Da Proc.Geral Da República	651.334.728,00	100,00
Despesas Correntes	644.334.728,00	98,93
Despesas Com O Pessoal	542.327.728,00	83,26
Contribuições Do Empregador	50.000.000,00	7,68
Despesas Em Bens E Serviços	52.000.000,00	7,98
Subsídios E Transferências Correntes	7.000,00	0,00
Despesas De Capital	7.000.000,00	1,07
Investimentos	7.000.000,00	1,07
Delegação Prov. Do C.Norte Da Proc.Geral Da República	670.085.673,00	100,00
Despesas Correntes	663.085.673,00	98,96
Despesas Com O Pessoal	562.385.673,00	83,93
Contribuições Do Empregador	50.000.000,00	7,46
Despesas Em Bens E Serviços	50.000.000,00	7,46
Subsídios E Transferências Correntes	700.000,00	0,10
Despesas De Capital	7.000.000,00	1,04
Investimentos	7.000.000,00	1,04
Delegação Prov. Do C.Sul Da Proc.Geral Da República	1.023.231.814,00	100,00
Despesas Correntes	1.016.231.814,00	99,32
Despesas Com O Pessoal	865.731.814,00	84,61
Contribuições Do Empregador	100.000.000,00	9,77
Despesas Em Bens E Serviços	50.000.000,00	4,89
Subsídios E Transferências Correntes	500.000,00	0,05
Despesas De Capital	7.000.000,00	0,68
Outras Despesas De Capital	4.000.000,00	0,39
Investimentos	3.000.000,00	0,29
Delegação Prov. Do Cunene Da Proc.Geral Da República	534.265.976,00	100,00
Despesas Correntes	527.265.976,00	98,69
Despesas Com O Pessoal	422.265.976,00	79,04
Contribuições Do Empregador	55.000.000,00	10,29
Despesas Em Bens E Serviços	49.000.000,00	9,17
Subsídios E Transferências Correntes	1.000.000,00	0,19
Despesas De Capital	7.000.000,00	1,31
Investimentos	7.000.000,00	1,31
Delegação Prov. Do Huambo Da Proc.Geral Da República	924.450.822,00	100,00
Despesas Correntes	916.450.822,00	99,13
Despesas Com O Pessoal	803.450.822,00	86,91
Contribuições Do Empregador	56.000.000,00	6,06
Despesas Em Bens E Serviços	52.500.000,00	5,68
Subsídios E Transferências Correntes	4.500.000,00	0,49
Despesas De Capital	8.000.000,00	0,87
Investimentos	8.000.000,00	0,87
Delegação Prov. Do Moxico Da Proc.Geral Da República	590.312.836,00	100,00
Despesas Correntes	583.312.836,00	98,81
Despesas Com O Pessoal	494.000.000,00	83,68
Contribuições Do Empregador	20.000.000,00	3,39
Despesas Em Bens E Serviços	48.500.000,00	8,22

Unidade Orçamental / Natureza	Valor	%
Subsídios E Transferências Correntes	20.812.836,00	3,53
Despesas De Capital	7.000.000,00	1,19
Investimentos	7.000.000,00	1,19
Delegação Prov. Do Namibe Da Proc.Geral Da República	699.349.502,00	100,00
Despesas Correntes	692.349.502,00	99,00
Despesas Com O Pessoal	554.349.502,00	79,27
Contribuições Do Empregador	90.000.000,00	12,87
Despesas Em Bens E Serviços	47.500.000,00	6,79
Subsídios E Transferências Correntes	500.000,00	0,07
Despesas De Capital	7.000.000,00	1,00
Investimentos	7.000.000,00	1,00
Delegação Prov. Do Uíge Da Proc.Geral Da República	898.411.374,00	100,00
Despesas Correntes	890.911.374,00	99,17
Despesas Com O Pessoal	788.193.641,00	87,73
Contribuições Do Empregador	46.167.433,00	5,14
Despesas Em Bens E Serviços	56.500.000,00	6,29
Subsídios E Transferências Correntes	50.300,00	0,01
Despesas De Capital	7.500.000,00	0,83
Investimentos	7.500.000,00	0,83
Delegação Prov. Do Zaire Da Proc.Geral Da República	583.515.459,00	100,00
Despesas Correntes	576.515.459,00	98,80
Despesas Com O Pessoal	493.617.786,00	84,59
Contribuições Do Empregador	33.367.179,00	5,72
Despesas Em Bens E Serviços	49.500.000,00	8,48
Subsídios E Transferências Correntes	30.494,00	0,01
Despesas De Capital	7.000.000,00	1,20
Outras Despesas De Capital	3.500.000,00	0,60
Investimentos	3.500.000,00	0,60
Delegação Prov. Da Lunda-Norte Da Proc.Geral Da República	562.772.966,00	100,00
Despesas Correntes	555.772.966,00	98,76
Despesas Com O Pessoal	471.922.966,00	83,86
Contribuições Do Empregador	35.000.000,00	6,22
Despesas Em Bens E Serviços	48.500.000,00	8,62
Subsídios E Transferências Correntes	350.000,00	0,06
Despesas De Capital	7.000.000,00	1,24
Investimentos	7.000.000,00	1,24
Delegação Prov. Do C. Cubango Da Proc.Geral Da República	438.703.608,00	100,00
Despesas Correntes	431.703.608,00	98,40
Despesas Com O Pessoal	355.553.000,00	81,05
Contribuições Do Empregador	27.000.000,00	6,15
Despesas Em Bens E Serviços	48.500.000,00	11,06
Subsídios E Transferências Correntes	650.608,00	0,15
Despesas De Capital	7.000.000,00	1,60
Investimentos	7.000.000,00	1,60
Procuradoria Geral Da República	22.754.847.427,00	100,00
Despesas Correntes	17.404.807.719,00	76,49
Despesas Com O Pessoal	10.158.683.393,00	44,64

Unidade Orçamental / Natureza	Valor	%
Contribuições Do Empregador	1.000.000.000,00	4,39
Despesas Em Bens E Serviços	6.244.124.326,00	27,44
Subsídios E Transferências Correntes	2.000.000,00	0,01
Despesas De Capital	5.350.039.708,00	23,51
Outras Despesas De Capital	650.000.000,00	2,86
Investimentos	4.700.039.708,00	20,66
Procuradoria Militar	4.301.000.000,00	100,00
Despesas Correntes	4.250.000.000,00	98,81
Despesas Com O Pessoal	3.982.000.000,00	92,58
Contribuições Do Empregador	18.000.000,00	0,42
Despesas Em Bens E Serviços	250.000.000,00	5,81
Despesas De Capital	51.000.000,00	1,19
Investimentos	51.000.000,00	1,19

Órgão do Governo: Serviços De Informações E Segurança Do Estado

DESPESAS POR NATUREZA ECONÓMICA

Natureza	Valor	%
Total Geral:	100.643.879.677,00	100,00
Despesas Correntes	90.743.684.787,00	90,16
Despesas Com O Pessoal	48.021.299.907,00	47,71
Despesas Com O Pessoal Civil	978.155.691,00	0,97
Despesas Com O Pessoal Militar	3.353.458.713,00	3,33
Despesas Com O Pessoal Paramilitar	43.689.685.503,00	43,41
Contribuições Do Empregador	3.511.074.199,00	3,49
Contribuições Do Empregador Para A Segurança Social	3.511.074.199,00	3,49
Despesas Em Bens E Serviços	18.951.946.529,00	18,83
Bens	7.531.306.989,00	7,48
Serviços	11.420.639.540,00	11,35
Subsídios E Transferências Correntes	20.259.364.152,00	20,13
Transferências Correntes	20.259.364.152,00	20,13
Despesas De Capital	9.900.194.890,00	9,84
Investimentos	9.691.417.562,00	9,63
Aquisição De Bens De Capital Fixo	9.691.417.562,00	9,63
Outras Despesas De Capital	208.777.328,00	0,21

DESPESAS POR FUNÇÃO

Função	Valor	%
Total Geral	100.643.879.677,00	100,00
Segurança E Ordem Pública	80.655.174.926,00	80,14
Investigação E Desenvolvimento Em Seg.E Ordem Pública	80.655.174.926,00	80,14
Protecção Social	19.988.704.751,00	19,86
Outros Serviços De Protecção Social	19.988.704.751,00	19,86

DESPESAS POR PROGRAMA

Programa / Projecto	Valor	%
Total Geral	100.643.879.677,00	100,00
Ações Correntes	78.391.264.942,00	77,89
Administração Geral	71.873.121.213,00	71,41
Operação E Manutenção Geral Dos Serviços	6.518.143.729,00	6,48
Capacitação Institucional E Valorização Dos Recursos Humanos	22.252.614.735,00	22,11
Abastecimento Logístico - Bens Diversos	8.019.973.408,00	7,97
Apetreçamento Técnico-Material Dos Meios Técnicos Especiais	13.472.436.727,00	13,39
Implementação Do Plano De Formação De Quadros	760.204.600,00	0,76

DESPESAS DE NATUREZA POR UNIDADE ORÇAMENTAL

Unidade Orçamental / Natureza	Valor	%
Caixa De Previdência Social Dos Funcionários Do Sinse	19.988.704.751,00	100,00
Despesas Correntes	19.645.877.073,00	98,28
Despesas Com O Pessoal	1.162.374.108,00	5,82
Contribuições Do Empregador	207.362.520,00	1,04
Despesas Em Bens E Serviços	882.257.490,00	4,41

Unidade Orçamental / Natureza	Valor	%
Subsídios E Transferências Correntes	17.393.882.955,00	87,02
Despesas De Capital	342.827.678,00	1,72
Outras Despesas De Capital	208.777.328,00	1,04
Investimentos	134.050.350,00	0,67
Centro De Formação Especial Comunidade Inteligência	1.259.960.909,00	100,00
Despesas Correntes	1.259.960.909,00	100,00
Despesas Com O Pessoal	978.155.691,00	77,63
Contribuições Do Empregador	46.257.807,00	3,67
Despesas Em Bens E Serviços	210.998.985,00	16,75
Subsídios E Transferências Correntes	24.548.426,00	1,95
Corpo De Fiscalização E Segurança De Diamantes	2.884.879.758,00	100,00
Despesas Correntes	2.884.879.758,00	100,00
Despesas Com O Pessoal	2.442.571.320,00	84,67
Contribuições Do Empregador	209.520.097,00	7,26
Despesas Em Bens E Serviços	208.080.341,00	7,21
Subsídios E Transferências Correntes	24.708.000,00	0,86
Deleg.Prov.Dos Serv. De Inteligência E Segurança Do Estado Cuanza-Sul	49.494.367,00	100,00
Despesas Correntes	49.494.367,00	100,00
Despesas Em Bens E Serviços	49.494.367,00	100,00
Deleg.Prov.Dos Serv.De Inteligência E Segurança Do Estado C.Cubango	60.465.537,00	100,00
Despesas Correntes	60.465.537,00	100,00
Despesas Em Bens E Serviços	60.465.537,00	100,00
Deleg.Prov.Dos Serv.De Inteligência E Segurança Do Estado Cuanza-Norte	49.927.888,00	100,00
Despesas Correntes	49.927.888,00	100,00
Despesas Em Bens E Serviços	49.927.888,00	100,00
Deleg.Prov.Dos Serv.De Inteligência E Segurança Do Estado Lunda-Norte	48.969.053,00	100,00
Despesas Correntes	48.969.053,00	100,00
Despesas Em Bens E Serviços	48.969.053,00	100,00
Deleg.Prov.Dos Serv.De Inteligência E Segurança Do Estado Lunda-Sul	47.242.267,00	100,00
Despesas Correntes	47.242.267,00	100,00
Despesas Em Bens E Serviços	47.242.267,00	100,00
Deleg.Prov.Dos Serviços De Inteligência E Segurança Do Estado Bengo	47.115.258,00	100,00
Despesas Correntes	47.115.258,00	100,00
Despesas Em Bens E Serviços	47.115.258,00	100,00
Deleg.Prov.Dos Serviços De Inteligência E Segurança Do Estado Benguela	52.136.305,00	100,00
Despesas Correntes	52.136.305,00	100,00
Despesas Em Bens E Serviços	52.136.305,00	100,00
Deleg.Prov.Dos Serviços De Inteligência E Segurança Do Estado Bie	53.913.516,00	100,00
Despesas Correntes	53.913.516,00	100,00
Despesas Em Bens E Serviços	53.913.516,00	100,00
Deleg.Prov.Dos Serviços De Inteligência E Segurança Do Estado Cabinda	67.198.788,00	100,00
Despesas Correntes	67.198.788,00	100,00
Despesas Em Bens E Serviços	67.198.788,00	100,00
Deleg.Prov.Dos Serviços De Inteligência E Segurança Do Estado Cunene	55.230.276,00	100,00
Despesas Correntes	55.230.276,00	100,00
Despesas Em Bens E Serviços	55.230.276,00	100,00
Deleg.Prov.Dos Serviços De Inteligência E Segurança Do Estado Da Huíla	54.903.365,00	100,00

Unidade Orçamental / Natureza	Valor	%
Despesas Correntes	54.903.365,00	100,00
Despesas Em Bens E Serviços	54.903.365,00	100,00
Deleg.Prov.Dos Serviços De Inteligência E Segurança Do Estado Huambo	67.134.813,00	100,00
Despesas Correntes	67.134.813,00	100,00
Despesas Em Bens E Serviços	67.134.813,00	100,00
Deleg.Prov.Dos Serviços De Inteligência E Segurança Do Estado Luanda	67.963.159,00	100,00
Despesas Correntes	67.963.159,00	100,00
Despesas Em Bens E Serviços	67.963.159,00	100,00
Deleg.Prov.Dos Serviços De Inteligência E Segurança Do Estado Malanje	46.305.723,00	100,00
Despesas Correntes	46.305.723,00	100,00
Despesas Em Bens E Serviços	46.305.723,00	100,00
Deleg.Prov.Dos Serviços De Inteligência E Segurança Do Estado Moxico	56.024.090,00	100,00
Despesas Correntes	56.024.090,00	100,00
Despesas Em Bens E Serviços	56.024.090,00	100,00
Deleg.Prov.Dos Serviços De Inteligência E Segurança Do Estado Namibe	48.837.656,00	100,00
Despesas Correntes	48.837.656,00	100,00
Despesas Em Bens E Serviços	48.837.656,00	100,00
Deleg.Prov.Dos Serviços De Inteligência E Segurança Do Estado Uíge	63.052.977,00	100,00
Despesas Correntes	63.052.977,00	100,00
Despesas Em Bens E Serviços	63.052.977,00	100,00
Deleg.Prov.Dos Serviços De Inteligência E Segurança Do Estado Zaire	48.590.009,00	100,00
Despesas Correntes	48.590.009,00	100,00
Despesas Em Bens E Serviços	48.590.009,00	100,00
Serviço De Informações E Segurança Do Estado	75.525.829.212,00	100,00
Despesas Correntes	65.968.462.000,00	87,35
Despesas Com O Pessoal	43.438.198.788,00	57,51
Contribuições Do Empregador	3.047.933.775,00	4,04
Despesas Em Bens E Serviços	16.666.104.666,00	22,07
Subsídios E Transferências Correntes	2.816.224.771,00	3,73
Despesas De Capital	9.557.367.212,00	12,65
Investimentos	9.557.367.212,00	12,65

Órgão do Governo: Serviços De Inteligência E Segurança Militar

DESPESAS POR NATUREZA ECONÓMICA

Natureza	Valor	%
Total Geral:	6.608.903.301,00	100,00
Despesas Correntes	5.940.414.147,00	89,89
Despesas Com O Pessoal	2.699.901.390,00	40,85
Despesas Com O Pessoal Civil	1.361.003.589,00	20,59
Despesas Com O Pessoal Militar	1.338.897.801,00	20,26
Contribuições Do Empregador	109.613.605,00	1,66
Contribuições Do Empregador Para A Segurança Social	109.613.605,00	1,66
Despesas Em Bens E Serviços	3.130.717.113,00	47,37
Bens	1.858.870.035,00	28,13
Serviços	1.271.847.078,00	19,24
Subsídios E Transferências Correntes	182.039,00	0,00
Transferências Correntes	182.039,00	0,00
Despesas De Capital	668.489.154,00	10,11
Investimentos	668.489.154,00	10,11
Aquisição De Bens De Capital Fixo	668.489.154,00	10,11

DESPESAS POR FUNÇÃO

Função	Valor	%
Total Geral	6.608.903.301,00	100,00
Defesa	6.608.903.301,00	100,00
Defesa Militar	6.608.903.301,00	100,00

DESPESAS POR PROGRAMA

Programa / Projecto	Valor	%
Total Geral	6.608.903.301,00	100,00
Acções Correntes	5.180.056.087,00	78,38
Administração Geral	2.809.697.034,00	42,51
Operação E Manutenção Geral Dos Serviços	2.370.359.053,00	35,87
Reforço Das Capacidades Técnico-Materiais E Operacionais	1.428.847.214,00	21,62
Potenciação E Apetrechamento Técnico-Militar	1.428.847.214,00	21,62

DESPESAS DE NATUREZA POR UNIDADE ORÇAMENTAL

Unidade Orçamental / Natureza	Valor	%
Serviço De Inteligência E Segurança Militar	6.608.903.301,00	100,00
Despesas Correntes	5.940.414.147,00	89,89
Despesas Com O Pessoal	2.699.901.390,00	40,85
Contribuições Do Empregador	109.613.605,00	1,66
Despesas Em Bens E Serviços	3.130.717.113,00	47,37
Subsídios E Transferências Correntes	182.039,00	0,00
Despesas De Capital	668.489.154,00	10,11
Investimentos	668.489.154,00	10,11

Órgão do Governo: Serviços De Inteligência Externa

DESPESAS POR NATUREZA ECONÓMICA

Natureza	Valor	%
Total Geral:	34.885.519.325,00	100,00
Despesas Correntes	34.016.888.682,00	97,51
Despesas Com O Pessoal	9.083.090.722,00	26,04
Despesas Com O Pessoal Civil	2.207.287.295,00	6,33
Despesas Com O Pessoal Paramilitar	6.875.803.427,00	19,71
Contribuições Do Empregador	767.642.312,00	2,20
Contribuições Do Empregador Para A Segurança Social	63.764.091,00	0,18
Outras Contribuições Do Empregador	703.878.221,00	2,02
Despesas Em Bens E Serviços	3.181.899.045,00	9,12
Bens	170.875.073,00	0,49
Serviços	3.011.023.972,00	8,63
Subsídios E Transferências Correntes	20.984.256.603,00	60,15
Transferências Correntes	20.984.256.603,00	60,15
Despesas De Capital	868.630.643,00	2,49
Investimentos	868.630.643,00	2,49
Aquisição De Bens De Capital Fixo	868.630.643,00	2,49

DESPESAS POR FUNÇÃO

Função	Valor	%
Total Geral	34.885.519.325,00	100,00
Serviços Públicos Gerais	837.518.596,00	2,40
Órgãos Executivos	837.518.596,00	2,40
Segurança E Ordem Pública	33.888.372.773,00	97,14
Investigação E Desenvolvimento Em Seg.E Ordem Pública	33.888.372.773,00	97,14
Educação	159.627.956,00	0,46
Ensino Superior	159.627.956,00	0,46
Ensino Superior De Graduação	159.627.956,00	0,46

DESPESAS POR PROGRAMA

Programa / Projecto	Valor	%
Total Geral	34.885.519.325,00	100,00
Ações Correntes	34.630.001.744,00	99,27
Administração Geral	30.834.989.637,00	88,39
Operação E Manutenção Geral Dos Serviços	3.635.384.151,00	10,42
Prestação De Serviços De Ensino Superior	159.627.956,00	0,46
Capacitação Institucional E Valorização Dos Recursos Humanos	255.517.581,00	0,73
Implementação Do Plano De Formação De Quadros	61.324.220,00	0,18
Superação E Especialização De Quadros.	194.193.361,00	0,56

DESPESAS DE NATUREZA POR UNIDADE ORÇAMENTAL

Unidade Orçamental / Natureza	Valor	%
Serviço De Inteligência Externa	34.885.519.325,00	100,00
Despesas Correntes	34.016.888.682,00	97,51
Despesas Com O Pessoal	9.083.090.722,00	26,04

Unidade Orçamental / Natureza	Valor	%
Contribuições Do Empregador	767.642.312,00	2,20
Despesas Em Bens E Serviços	3.181.899.045,00	9,12
Subsídios E Transferências Correntes	20.984.256.603,00	60,15
Despesas De Capital	868.630.643,00	2,49
Investimentos	868.630.643,00	2,49

Órgão do Governo: Inspeção Geral Da Administração Do Estado

DESPESAS POR NATUREZA ECONÓMICA

Natureza	Valor	%
Total Geral:	14.796.321.505,00	100,00
Despesas Correntes	14.546.943.268,00	98,31
Despesas Com O Pessoal	1.988.606.697,00	13,44
Despesas Com O Pessoal Civil	1.988.606.697,00	13,44
Contribuições Do Empregador	247.363.246,00	1,67
Contribuições Do Empregador Para A Segurança Social	247.363.246,00	1,67
Despesas Em Bens E Serviços	12.303.904.642,00	83,16
Bens	1.490.864.715,00	10,08
Serviços	10.813.039.927,00	73,08
Subsídios E Transferências Correntes	7.068.683,00	0,05
Transferências Correntes	7.068.683,00	0,05
Despesas De Capital	249.378.237,00	1,69
Investimentos	249.378.237,00	1,69
Aquisição De Bens De Capital Fixo	249.378.237,00	1,69

DESPESAS POR FUNÇÃO

Função	Valor	%
Total Geral	14.796.321.505,00	100,00
Serviços Públicos Gerais	14.796.321.505,00	100,00
Órgãos Executivos	14.796.321.505,00	100,00

DESPESAS POR PROGRAMA

Programa / Projecto	Valor	%
Total Geral	14.796.321.505,00	100,00
Acções Correntes	13.301.462.156,00	89,90
Administração Geral	608.678.000,00	4,11
Operação E Manutenção Geral Dos Serviços	12.692.784.156,00	85,78
Capacitação Institucional E Valorização Dos Recursos Humanos	379.517.075,00	2,56
Implementação Do Plano De Formação De Quadros	379.517.075,00	2,56
Reforço Do Combate Ao Crime Económico, Financeiro E A Corrupção	1.115.342.274,00	7,54
Prevenção Do Risco De Corrupção E Reforço Institucional	1.115.342.274,00	7,54

DESPESAS DE NATUREZA POR UNIDADE ORÇAMENTAL

Unidade Orçamental / Natureza	Valor	%
Delegação Prov. Da Huila Da Inspeção Geral Da Administração Do Estado	665.317.699,00	100,00
Despesas Correntes	657.365.946,00	98,80
Despesas Com O Pessoal	113.070.948,00	17,00
Contribuições Do Empregador	2.120.000,00	0,32
Despesas Em Bens E Serviços	542.039.398,00	81,47
Subsídios E Transferências Correntes	135.600,00	0,02
Despesas De Capital	7.951.753,00	1,20
Investimentos	7.951.753,00	1,20
Delegação Prov. Da Lunda-Norte Da Inspeção Geral Da Administração Do Estado	339.844.523,00	100,00
Despesas Correntes	334.166.000,00	98,33

Unidade Orçamental / Natureza	Valor	%
Despesas Com O Pessoal	88.723.000,00	26,11
Contribuições Do Empregador	21.564.000,00	6,35
Despesas Em Bens E Serviços	223.564.000,00	65,78
Subsídios E Transferências Correntes	315.000,00	0,09
Despesas De Capital	5.678.523,00	1,67
Investimentos	5.678.523,00	1,67
Delegação Prov. Da Lunda-Sul Da Inspeção Geral Da Administração Do Estado	340.562.688,00	100,00
Despesas Correntes	335.501.363,00	98,51
Despesas Com O Pessoal	77.217.907,00	22,67
Contribuições Do Empregador	32.568.456,00	9,56
Despesas Em Bens E Serviços	225.500.001,00	66,21
Subsídios E Transferências Correntes	214.999,00	0,06
Despesas De Capital	5.061.325,00	1,49
Investimentos	5.061.325,00	1,49
Delegação Prov. De Benguela Da Inspeção Geral Da Administração Do Estado	593.545.848,00	100,00
Despesas Correntes	587.395.845,00	98,96
Despesas Com O Pessoal	13.185.752,00	2,22
Contribuições Do Empregador	2.356.000,00	0,40
Despesas Em Bens E Serviços	571.729.093,00	96,32
Subsídios E Transferências Correntes	125.000,00	0,02
Despesas De Capital	6.150.003,00	1,04
Investimentos	6.150.003,00	1,04
Delegação Prov. De Cabinda Da Inspeção Geral Da Administração Do Estado	582.335.960,00	100,00
Despesas Correntes	574.397.837,00	98,64
Despesas Com O Pessoal	9.915.480,00	1,70
Contribuições Do Empregador	3.678.520,00	0,63
Despesas Em Bens E Serviços	560.503.837,00	96,25
Subsídios E Transferências Correntes	300.000,00	0,05
Despesas De Capital	7.938.123,00	1,36
Investimentos	7.938.123,00	1,36
Delegação Prov. De Luanda Da Inspeção Geral Da Administração Do Estado	672.741.958,00	100,00
Despesas Correntes	667.109.958,00	99,16
Despesas Com O Pessoal	26.451.936,00	3,93
Contribuições Do Empregador	3.145.698,00	0,47
Despesas Em Bens E Serviços	635.980.324,00	94,54
Subsídios E Transferências Correntes	1.532.000,00	0,23
Despesas De Capital	5.632.000,00	0,84
Investimentos	5.632.000,00	0,84
Delegação Prov. De Malanje Da Inspeção Geral Da Administração Do Estado	325.105.201,00	100,00
Despesas Correntes	320.839.456,00	98,69
Despesas Com O Pessoal	88.957.456,00	27,36
Contribuições Do Empregador	21.564.000,00	6,63
Despesas Em Bens E Serviços	210.003.000,00	64,60
Subsídios E Transferências Correntes	315.000,00	0,10
Despesas De Capital	4.265.745,00	1,31
Investimentos	4.265.745,00	1,31
Delegação Prov. Do Bengo Da Inspeção Geral Da Administração Do Estado	281.659.332,00	100,00

Unidade Orçamental / Natureza	Valor	%
Despesas Correntes	277.569.538,00	98,55
Despesas Com O Pessoal	110.888.884,00	39,37
Contribuições Do Empregador	1.321.000,00	0,47
Despesas Em Bens E Serviços	165.236.000,00	58,67
Subsídios E Transferências Correntes	123.654,00	0,04
Despesas De Capital	4.089.794,00	1,45
Investimentos	4.089.794,00	1,45
Delegação Prov. Do Bié Da Inspeção Geral Da Administração Do Estado	390.503.363,00	100,00
Despesas Correntes	386.182.363,00	98,89
Despesas Com O Pessoal	108.260.730,00	27,72
Contribuições Do Empregador	2.120.000,00	0,54
Despesas Em Bens E Serviços	275.666.033,00	70,59
Subsídios E Transferências Correntes	135.600,00	0,03
Despesas De Capital	4.321.000,00	1,11
Investimentos	4.321.000,00	1,11
Delegação Prov. Do Cuando-Cubango Da Inspeção Geral Da Administração Do Estado	394.899.623,00	100,00
Despesas Correntes	389.579.623,00	98,65
Despesas Com O Pessoal	88.760.023,00	22,48
Contribuições Do Empregador	22.120.000,00	5,60
Despesas Em Bens E Serviços	278.564.000,00	70,54
Subsídios E Transferências Correntes	135.600,00	0,03
Despesas De Capital	5.320.000,00	1,35
Investimentos	5.320.000,00	1,35
Delegação Prov. Do Cuanza-Norte Da Inspeção Geral Da Administração Do Estado	422.493.638,00	100,00
Despesas Correntes	418.226.763,00	98,99
Despesas Com O Pessoal	11.671.994,00	2,76
Contribuições Do Empregador	1.001.645,00	0,24
Despesas Em Bens E Serviços	405.321.000,00	95,94
Subsídios E Transferências Correntes	232.124,00	0,05
Despesas De Capital	4.266.875,00	1,01
Investimentos	4.266.875,00	1,01
Delegação Prov. Do Cuanza-Sul Da Inspeção Geral Da Administração Do Estado	328.667.378,00	100,00
Despesas Correntes	323.568.966,00	98,45
Despesas Com O Pessoal	93.114.406,00	28,33
Contribuições Do Empregador	22.015.365,00	6,70
Despesas Em Bens E Serviços	208.112.654,00	63,32
Subsídios E Transferências Correntes	326.541,00	0,10
Despesas De Capital	5.098.412,00	1,55
Investimentos	5.098.412,00	1,55
Delegação Prov. Do Cunene Da Inspeção Geral Da Administração Do Estado	378.759.549,00	100,00
Despesas Correntes	372.983.318,00	98,47
Despesas Com O Pessoal	90.991.023,00	24,02
Contribuições Do Empregador	21.448.998,00	5,66
Despesas Em Bens E Serviços	260.407.697,00	68,75
Subsídios E Transferências Correntes	135.600,00	0,04
Despesas De Capital	5.776.231,00	1,53
Investimentos	5.776.231,00	1,53

Unidade Orçamental / Natureza	Valor	%
Delegação Prov. Do Huambo Da Inspeção Geral Da Administração Do Estado	385.181.788,00	100,00
Despesas Correntes	381.058.788,00	98,93
Despesas Com O Pessoal	109.208.889,00	28,35
Contribuições Do Empregador	2.120.000,00	0,55
Despesas Em Bens E Serviços	269.498.788,00	69,97
Subsídios E Transferências Correntes	231.111,00	0,06
Despesas De Capital	4.123.000,00	1,07
Investimentos	4.123.000,00	1,07
Delegação Prov. Do Moxico Da Inspeção Geral Da Administração Do Estado	354.710.684,00	100,00
Despesas Correntes	350.454.563,00	98,80
Despesas Com O Pessoal	108.343.400,00	30,54
Contribuições Do Empregador	2.120.000,00	0,60
Despesas Em Bens E Serviços	239.855.563,00	67,62
Subsídios E Transferências Correntes	135.600,00	0,04
Despesas De Capital	4.256.121,00	1,20
Investimentos	4.256.121,00	1,20
Delegação Prov. Do Namibe Da Inspeção Geral Da Administração Do Estado	410.821.676,00	100,00
Despesas Correntes	407.032.665,00	99,08
Despesas Com O Pessoal	107.631.400,00	26,20
Contribuições Do Empregador	2.120.000,00	0,52
Despesas Em Bens E Serviços	297.145.665,00	72,33
Subsídios E Transferências Correntes	135.600,00	0,03
Despesas De Capital	3.789.011,00	0,92
Investimentos	3.789.011,00	0,92
Delegação Prov. Do Uíge Da Inspeção Geral Da Administração Do Estado	300.621.564,00	100,00
Despesas Correntes	295.622.564,00	98,34
Despesas Com O Pessoal	87.690.564,00	29,17
Contribuições Do Empregador	21.546.000,00	7,17
Despesas Em Bens E Serviços	186.222.000,00	61,95
Subsídios E Transferências Correntes	164.000,00	0,05
Despesas De Capital	4.999.000,00	1,66
Investimentos	4.999.000,00	1,66
Delegação Prov. Do Zaire Da Inspeção Geral Da Administração Do Estado	341.316.445,00	100,00
Despesas Correntes	336.657.124,00	98,63
Despesas Com O Pessoal	108.092.905,00	31,67
Contribuições Do Empregador	2.310.564,00	0,68
Despesas Em Bens E Serviços	226.003.001,00	66,22
Subsídios E Transferências Correntes	250.654,00	0,07
Despesas De Capital	4.659.321,00	1,37
Investimentos	4.659.321,00	1,37
Inspeção Geral Da Administração Do Estado	7.287.232.588,00	100,00
Despesas Correntes	7.131.230.588,00	97,86
Despesas Com O Pessoal	546.430.000,00	7,50
Contribuições Do Empregador	60.123.000,00	0,83
Despesas Em Bens E Serviços	6.522.552.588,00	89,51
Subsídios E Transferências Correntes	2.125.000,00	0,03
Despesas De Capital	156.002.000,00	2,14
Investimentos	156.002.000,00	2,14

Órgão do Governo: Governo Provincial De Luanda

RECEITAS POR NATUREZA ECONÓMICA

Natureza	Valor	%
Total Geral:	726.682.654.682,00	100,00
Receitas Correntes	726.682.654.682,00	100,00
Receita Tributária	703.388.545.529,00	96,79
Impostos	693.074.958.846,00	95,38
Taxas Custas E Emolumentos	9.581.943.216,00	1,32
Contribuições	731.643.467,00	0,10
Receita Patrimonial	483.125.863,00	0,07
Outras Receitas Patrimoniais	483.125.863,00	0,07
Receita De Serviços	14.746.119.165,00	2,03
Receita De Serviços Comerciais	347.161.334,00	0,05
Receitas De Serviços Comunitários	12.497.838.167,00	1,72
Receita De Serviços Diversos	1.901.119.664,00	0,26
Receita De Transferências Correntes	150.000.000,00	0,02
Doações E Ajudas	150.000.000,00	0,02
Receitas Correntes Diversas	7.914.864.125,00	1,09
Multas E Penalidades	379.443.365,00	0,05
Multas Fiscais	250.296.397,00	0,03
Multas E Outras Penalidades Aduaneiras	15.000.000,00	0,00
Vendas Diversas Ou Eventuais	156.682.792,00	0,02
Adicional De 10% S/ Multas	391.144.895,00	0,05
Outras Multas E Penalidades	6.391.977.771,00	0,88
Outras Receitas Correntes	330.318.905,00	0,05

DESPESAS POR NATUREZA ECONÓMICA

Natureza	Valor	%
Total Geral:	456.072.272.772,00	100,00
Despesas Correntes	426.084.028.661,00	93,42
Despesas Com O Pessoal	153.591.956.422,00	33,68
Despesas Com O Pessoal Civil	153.591.956.422,00	33,68
Contribuições Do Empregador	10.634.340.790,00	2,33
Contribuições Do Empregador Para A Segurança Social	10.558.705.048,00	2,32
Outras Contribuições Do Empregador	75.635.742,00	0,02
Despesas Em Bens E Serviços	251.990.518.409,00	55,25
Bens	37.053.430.282,00	8,12
Serviços	214.937.088.127,00	47,13
Subsídios E Transferências Correntes	9.867.213.040,00	2,16
Transferências Correntes	9.867.213.040,00	2,16
Despesas De Capital	29.988.244.111,00	6,58
Investimentos	29.641.214.144,00	6,50
Aquisição De Bens De Capital Fixo	29.641.214.144,00	6,50
Outras Despesas De Capital	347.029.967,00	0,08

DESPESAS POR FUNÇÃO

Função	Valor	%
--------	-------	---

Função	Valor	%
Total Geral	456.072.272.772,00	100,00
Serviços Públicos Gerais	189.501.337.289,00	41,55
Órgãos Executivos	189.501.337.289,00	41,55
Defesa	913.279.837,00	0,20
Protecção E Segurança	913.279.837,00	0,20
Educação	108.927.503.819,00	23,88
Ensino Pré-Escolar	223.434.542,00	0,05
Ensino Primário	58.928.553.252,00	12,92
Ensino Secundário	48.874.908.076,00	10,72
Ensino Técnico-Profissional	900.607.949,00	0,20
Saúde	52.905.599.700,00	11,60
Serviços Hospitalares Gerais	17.284.168.046,00	3,79
Serviços Hospitalares Especializados	608.468.393,00	0,13
Serviços De Centros Médicos E De Maternidade	989.448.842,00	0,22
Serviços De Saúde Pública	34.023.514.419,00	7,46
Protecção Social	10.146.708.301,00	2,22
Família E Infância	521.238.740,00	0,11
Velhice	103.639.761,00	0,02
Sobrevivência	9.521.829.800,00	2,09
Habitação E Serviços Comunitários	83.641.866.339,00	18,34
Abastecimento De Agua	329.912.933,00	0,07
Desenvolvimento Comunitário	2.928.627.765,00	0,64
Saneamento Básico	74.142.725.272,00	16,26
Infra-Estrutura Urbana	6.240.600.369,00	1,37
Recreação, Cultura E Religião	353.937.761,00	0,08
Serviços Culturais	48.511.142,00	0,01
Serviços Recreativos E Desportivos	305.426.619,00	0,07
Assuntos Económicos	9.559.100.649,00	2,10
Agricultura, Sicultura, Pesca E Caça	29.563.000,00	0,01
Agricultura	29.563.000,00	0,01
Combustíveis E Energia	902.110.287,00	0,20
Electricidade	902.110.287,00	0,20
Indústria Extractiva, Transformadora E Construção	8.627.427.362,00	1,89
Construção	8.627.427.362,00	1,89
Protecção Ambiental	122.939.077,00	0,03
Protecção Da Biodiversidade E Da Paisagem	105.490.310,00	0,02
Investigação E Desenvolvim.Em Protecção Do Ambiente	17.448.767,00	0,00

DESPESAS POR PROGRAMA

Programa / Projecto	Valor	%
Total Geral	456.072.272.772,00	100,00
Acções Correntes	348.015.297.970,00	76,31
Administração Geral	164.571.680.452,00	36,08
Apetrechamento Do Posto Policial	20.735.340,00	0,00
Celebração De Datas Comemorativas	141.043.323,00	0,03
Manutenção Das Infra-Estruturas De Ensino	30.082.867,00	0,01
Operação E Manutenção Geral Dos Serviços	38.675.162.659,00	8,48
Prestação De Serviços De Limpeza E Saneamento	132.089.384.160,00	28,96

Programa / Projecto	Valor	%
Prestação De Serviço Da Saúde	9.135.945.551,00	2,00
Prestação De Serviço De Apoio Logístico Ao Condomínio Do Médicos Cubanos	15.276.650,00	0,00
Prestação De Serviços De Ensino	3.335.986.968,00	0,73
Capacitação Institucional E Valorização Dos Recursos Humanos	49.038.989,00	0,01
Modernização E Reforço Da Capacidade Institucional	49.038.989,00	0,01
Combate As Grandes Endemias Pela Abordagem Das Determinantes Da Saúde	101.095.374,00	0,02
Comissão Multisectorial Para Prevenção E Combate Ao Covid2019	101.095.374,00	0,02
Construção E Reabilitação De Edifícios Públicos E Equipamentos Sociais	2.467.929.377,00	0,54
Construção De 1 Silo Automóvel Da Envolvente Gika E Area De Lazer	53.000.000,00	0,01
Construção Do Mercado Do Katinton	120.000.000,00	0,03
Construção Do Mercado Dos Correios	480.000.000,00	0,11
Construção E Apetr. Da Administração Municipal Da Quiçama	10.203.345,00	0,00
Construção E Apetrechamento Da Administração Comunal Do Cabo Ledo	23.111.709,00	0,01
Construção E Apetrechamento Da Administração Distrital Do Golf	74.000.000,00	0,02
Construção E Apetrechamento Da Administração Municipal De Kilamba Kiaxi	788.088.928,00	0,17
Construção E Apetrechamento Da Direcção Municipal Da Saúde	12.407.000,00	0,00
Estudo Para Reabilitação Da Repartição Da Saude Do Cazenga	25.842.900,00	0,01
Manutenção E Conservação De Equipamentos Públicos	181.300.185,00	0,04
Reabilitação Do Mercado Do Kikolo	460.000.000,00	0,10
Reabilitação Do Mercado Dos Congolenses	80.000.000,00	0,02
Reabilitação E Apetrechamento Gabinete Acção Social Luanda	31.000.000,00	0,01
Reabilitação E Apetrechamento Da Administração Comunal Da Funda	23.485.000,00	0,01
Requalificação Da Zona Verde Do Alvalade Fases 3 E 4	105.490.310,00	0,02
Construção E Reabilitação De Infraestruturas Rodoviárias	12.537.431.174,00	2,75
Asfaltagem (5,8km) Em Betão Do Troço Wadadame/lba/Centro De Saúde Do Kikolo E Travessas - Cacuaco	68.805.450,00	0,02
Asfaltagem (7.1 Km) Do Troço De Via Do Mulondo Ao Sequele (Cativa)	75.000.000,00	0,02
Asfaltagem (8,2 Km) Do Troço De Via Da Cerâmica/Soescape/Ecocampo Até Ao Hospital Municipal	95.000.000,00	0,02
Asfaltagem (8,2km) Do Troço Do Mercado Do Kikolo/Pt Da Cerâmica Ao Puniv Do Paraíso - Cacuaco	60.109.800,00	0,01
Asfaltagem (8km) Da Via Cowmboy Sul Até Ao Mayé Mayé - Cacuaco	58.000.000,00	0,01
Asfaltagem (9,6 Km) Do Troço De Via Da Escola Amarela/Terra Verde/Via Expresso/ Avenida Brasil / Belo Monte Até Ao Mercado Do Malueca	53.000.000,00	0,01
Asfaltagem Da Rua Das Escolas Siac Até À Via Expressa (3km)	16.423.198,00	0,00
Asfaltagem Da Rua Do Bairro Maiombe Até A Candelabro (6,5km)	16.432.129,00	0,00
Asfaltagem Da Rua Do Centro Ortopédico 5 Km	17.835.772,00	0,00
Asfaltagem Da Rua Principal Da Caop Velha Sul Até Mayombe B (4.5km)	12.014.000,00	0,00
Asfaltagem Da Rua Principal Do Bairro Da Soconifa/Candelabro (6km)	11.087.000,00	0,00
Asfaltagem Da Rua Principal Do Kinanguvo (2.5km)	11.490.000,00	0,00
Asfaltagem Da Via Da Kilunda Até Aos Bairros Kuta E Terra Branca (8km) -Zona De Produção Agrícola-Comuna Da Funda	18.653.219,00	0,00
Asfaltagem Da Via Principal Da Zona Administrativa De Cacuaco/Comando Da Policia/Bfa Até Ao Banco Económico	22.547.000,00	0,00
Asfaltagem De 22km E Desassoreamento De Valas De Drenagem	37.000.000,00	0,01
Asfaltagem De 5km Da Estrada De Acesso Ao Mercado Do Km30	22.000.000,00	0,00
Asfaltagem Do Centro Político Adminitrativo Do Calumbo Até Ao Santuário 10 Km	19.321.891,00	0,00
Asfaltagem Do Troço De Via Metodista/Terra Verde A Via Expressa 5m (6,2)	11.478.000,00	0,00
Betonagem Da Rua Sonangol /Escola T/12 Gpl Até Ao Mercado Da Retranca (7,5km)	11.850.000,00	0,00
Construção Da Antiga Da Estrada Nacional	181.654.129,00	0,04
Construção Da Ponte Que Liga Os Bairros Angelo E Belo Monte	14.000.000,00	0,00

Programa / Projecto	Valor	%
Construção Da Ponte Que Liga Os Bairros Comandante Bula E Malueca	15.000.000,00	0,00
Construção Da Rua Almada Negreiro	138.000.000,00	0,03
Construção Da Rua António Lisboa	300.000.000,00	0,07
Construção Da Rua Da Gabela	142.000.000,00	0,03
Construção Da Rua Da Mavinga	162.000.000,00	0,04
Construção Da Rua Da Vaidade-0,84 Km	14.087.612,00	0,00
Construção Da Rua Das Alvaro Canelas	150.000.000,00	0,03
Construção Da Rua Das Violetas	306.346.201,00	0,07
Construção Da Rua Do Branco - Salina (Autódromo) No Distrito Urbano Do Morro Dos Veados (8,2km)	570.000.000,00	0,12
Construção Da Rua Do Calumbano	145.000.000,00	0,03
Construção Da Rua Do Cassequel 1	16.764.129,00	0,00
Construção Da Rua Do Cassequel 2	13.769.712,00	0,00
Construção Da Rua Do Cassequel N° 3	19.321.890,00	0,00
Construção Da Rua Do Cassequel N° 4	12.861.231,00	0,00
Construção Da Rua Do Cassequel N° 5	18.423.189,00	0,00
Construção Da Rua Do Cassequel N° 7	14.987.100,00	0,00
Construção Da Rua Do Cassequel N° 8	15.123.981,00	0,00
Construção Da Rua Do Cassequel N° 9	13.765.120,00	0,00
Construção Da Rua Do Kandando	420.000.000,00	0,09
Construção Da Rua Do Pisca	140.000.000,00	0,03
Construção Da Rua Do Rio Ravuma	145.000.000,00	0,03
Construção Da Rua Do Sossego - Kilamba (2 Pistas Com 7,0m Cada) 5,60km	675.076.667,00	0,15
Construção Da Rua Dos Marecos	145.200.000,00	0,03
Construção Da Rua Dos Marecos De Cima	60.000.000,00	0,01
Construção Da Rua Dos Moncorvos	300.000.000,00	0,07
Construção Da Rua Metro Europa-Escola Do Patriota (Inclui Ponte - Vão 30m) 2,2 Km	210.000.000,00	0,05
Construção Da Rua Miguel Angelo	88.000.000,00	0,02
Construção Da Rua Olipo Brandão	260.000.000,00	0,06
Construção Da Rua Senado Da Camara-0,85 Km	15.235.419,00	0,00
Construção Da Rua Teixeira Lopes	130.000.000,00	0,03
Construção Da Rua Texeira De Sousa	135.000.000,00	0,03
Construção Da Via Do Camama / Bairro Do Simione	300.000.000,00	0,07
Construção Das Ruas Do Centro Cultural Dr. António Agostinho Neto E De Benguela/Sambizanga/Luanda	135.000.000,00	0,03
Construção Das Ruas Do Lobito E Comandante Bula/Sambizanga/Luanda	140.000.000,00	0,03
Construção De 5 Ruas No Distrito Urbano Do Rangel	830.000.000,00	0,18
Construção Do Troço Bca/Igreja Do Kimbango	615.000.000,00	0,13
Construção Do Troço Da Estrada Da Bricomil/Cemitério Do Benfica	60.000.000,00	0,01
Empreitada De Substituição Da Ponte Das Madres	12.550.000,00	0,00
Estrada Adjacente A Via Expressa-Belo Monte-Papa Simão-Cazenga (Sentido Cazenga - Cacuaco) 14,20 Km	416.129.800,00	0,09
Estrada De Viana Calumbo Calumbo/Via Do Cemitério 10 Km	14.998.999,00	0,00
Reabilitação Da Rua Kalemba Ii - Avenida Pedro De Castro Van-Dúnem Loy 3,76 Km	610.000.000,00	0,13
Reabilitação Rua Da 7ª Avenida	483.761.262,00	0,11
Reabilitação Rua Da Terra Vermelha	529.929.582,00	0,12
Reabilitação Rua Das Condutas De Cima	497.039.363,00	0,11
Reabilitação Rua Do Porto Santo	437.607.752,00	0,10
Reabilitação Silos Luanda Das Vias Secundaria E Terciárias	14.100.135,00	0,00

Programa / Projecto	Valor	%
Revitalização De Eixos Viários De Luanda	34.000.000,00	0,01
Revitalização Dos Eixos Viários De Luanda Fase Iii	644.000.000,00	0,14
Rua Brasileira 5km	17.709.927,00	0,00
Rua Da Ponte Partida - Ligação En230 - Bairro Miro - Boa Fé - Mulenvos De Baixo 5,4 Km	416.189.057,00	0,09
Rua Da Suave 3,8 Km	212.098.712,00	0,05
Rua Das Madres (Mulenvos E Boa Fé) 8 Km	17.246.906,00	0,00
Rua Do Kimbango (Rua A)	140.000.000,00	0,03
Terraplanagem De 30 Km De Vias Secundárias	17.188.247,00	0,00
Terraplanagem De Vias Secundárias E Terciárias	318.217.593,00	0,07
Desenvolvimento Da Educação Pré-Escolar	252.158.516,00	0,06
Apetrechamento Das Unidades Escolares	252.158.516,00	0,06
Desenvolvimento Do Ensino Secundário Geral	655.978.000,00	0,14
Construção E Apetrechamento De 1 De Escola De 12 Salas Na Comuna Cassoneca	613.000.000,00	0,13
Construção E Apetrechamento De Uma Escola De 24 Salas No Bairro 17 De Setembro	11.578.000,00	0,00
Reabilitação E Apetrechamento Do Complexo Escolar N.º4088	11.400.000,00	0,00
Reabilitação E Apetrechamento Do Liceu N.º4019	20.000.000,00	0,00
Desenvolvimento Local E Combate A Pobreza	3.467.366.567,00	0,76
Alargamento Da Rede Estrutural De Água E Saneamento Básico	455.478.901,00	0,10
Apoio As Acções De Cidadania	294.591.743,00	0,06
Construção E Reabilitação De Infraestruturas Rurais	433.000.000,00	0,09
Construção E Reabilitação De Infraestruturas Sociais	453.215.421,00	0,10
Cuidados Primários De Saúde.	321.582.470,00	0,07
Encargos Administrativo Com O Programa De Combate A Pobreza No Municipio	176.987.702,00	0,04
Fomento Da Agricultura, Pecuária, Pescas	443.095.776,00	0,10
Fomento Das Acções Culturais, Desportivas E Promoção Do Turismo	192.817.312,00	0,04
Merenda Escolar - Pcp	368.406.165,00	0,08
Promoção Do Genero E Empoderamento Da Mulher	328.191.077,00	0,07
Expansão Do Abastecimento De Agua Nas Areas Urbanas, Sedes De Municipio E Areas Rurais	329.912.933,00	0,07
Conclusão Da Obra De Construção De 1 Cd E Rede De Distribuição Associada (Bº Belo Horizonte)	19.321.761,00	0,00
Conclusão Da Obra De Construção De 1 Cd E Rede De Distribuição Associada (Caop B)	14.876.129,00	0,00
Conclusão Da Obra De Construção De 1 Cd'S E Rede De Distribuição Associada Bº Progresso 2	16.298.612,00	0,00
Conclusão Da Obra De Construção De 1 Cd'S E Rede De Distribuição Associada Sapú(Cidade Universitária)	13.766.126,00	0,00
Construção Da Estação De Tratamento De Aguas Residuais Do Distrito Urbano Dos Mulenvos De Baixo	135.448.064,00	0,03
Implantação Da Rede De Distribuição De Agua Domiciliar No Bairro Boa Esperança Iii Zona A E B	14.421.761,00	0,00
Melhoria E Ampliação Do Sistema De Abastecimento De Agua	102.781.767,00	0,02
Reforço E Fornecimento De Agua As Ligações Domiciliares Já Existentes	12.998.713,00	0,00
Expansão Do Acesso A Energia Eléctrica Nas Areas Urbanas, Sedes De Municipio E Areas Rurais	902.110.287,00	0,20
Construção E Reabilitação De Linhas De Iluminação Em Vias Secundárias, Terciárias E Paragens De Transporte Público	14.876.129,00	0,00
Construção E Reabilitação De Linhas De Iluminação Em Vias Secundárias, Terciárias E Paragens De Transporte Público - Distrito Urbano Da Baía	11.999.199,00	0,00
Construção E Reabilitação De Linhas De Iluminação Em Vias Secundárias, Terciárias E Paragens De Transporte Público - Distrito Urbano Viana Sede	13.786.699,00	0,00
Construção E Reabilitação De Linhas De Iluminação Em Vias Secundárias, Terciárias E Paragens De Transporte Público - Kikuxi	17.871.200,00	0,00
Electrificação Da Zona Intermédia Vila De Viana	13.954.319,00	0,00
Electrificação Da Zona Intermédia/Zango 3	13.799.991,00	0,00
Electrificação De Instituições Públicas - Distrito De Viana Sede	12.651.290,00	0,00

Programa / Projecto	Valor	%
Electrificação De Instituições Públicas - Distrito Do Kikuxi	13.761.298,00	0,00
Electrificação De Instituições Públicas - Distrito Do Zango	13.765.481,00	0,00
Electrificação De Instituições Públicas - Distrito Vila Flor	12.987.199,00	0,00
Iluminação Publica	322.839.570,00	0,07
Reabilitação De Pontos De Iluminação Pública No Municipio De Talatona	25.005.000,00	0,01
Reabilitação Dos Sistemas De Iluminação Pública Nos Principais Eixos Viários De Luanda	414.812.912,00	0,09
Fomento Da Produção Agrícola	29.563.000,00	0,01
Aquisição De Insumos De Apoio A Agricultura	17.548.000,00	0,00
Reparação Das Comportas Do Rio E Lagoa Da Kilunda	12.015.000,00	0,00
Generalização Da Prática Desportiva E Melhoria Do Desporto De Rendimento	305.426.619,00	0,07
Construção De 1 Campo Para Futebol De Praia	12.035.900,00	0,00
Construção De 1 Campo Polidesportivo Na Maianga	44.734.861,00	0,01
Construção De 1 Campo Polidesportivo No Bairro Operário	66.908.741,00	0,01
Construção De 1 Campo Polidesportivo No Neves Bendinha	39.459.224,00	0,01
Construção De 1 Campo Polidesportivo No Ngola Kiluange	33.624.869,00	0,01
Construção De 1 Quadra Polidesportiva No Palanca	24.000.000,00	0,01
Reabilitação Do Campo De Futebol Onze No Bairro Garcia	12.058.000,00	0,00
Reabilitação Do Campo Multiusos Do Bairro 17 De Setembro	11.578.000,00	0,00
Reabilitação Do Centro Cultural Do Cacucaco, No Bairro Nova Urbanização	11.000.000,00	0,00
Requalificação De 1 Quadra Polidesportiva (Km 12b)	15.708.647,00	0,00
Requalificação De 1 Quadra Polidesportiva (Zango I)	17.609.170,00	0,00
Requalificação De 1 Quadra Polidesportiva (Zango II)	16.709.207,00	0,00
Melhoria Da Assistência Médica E Medicamentosa	4.229.484.694,00	0,93
Ampliação E Apetrechamento Do Posto De Saúde Do Zango I (P/ Tratamento Da Tuberculose)	24.910.537,00	0,01
Apetrechamento Com Equipamentos De Especialidade Do Centro De Saúde Kikuxi Pantanal - Luanda	20.463.670,00	0,00
Apetrechamento De Unidades Hospitalares	25.095.823,00	0,01
Apetrechamento Do Centro De Saúde Do Zango 8000	33.807.193,00	0,01
Centro De Saúde De Referência Do Zango 3b (Apetrechamento C/Equipamento De Especialidade)	39.295.137,00	0,01
Conclusão Da Construção De Um Posto De Saúde Na Cacoba	27.366.117,00	0,01
Conclusão Da Construção E Apetrechamento Do Hospital Do Sequele Na Província De Luanda	900.000.000,00	0,20
Construção De 1 Centro De Saúde De Referência Em Cabíri - Banza Quitel	302.000.000,00	0,07
Construção De 1 Centro De Saúde De Referência No Distrito Urbano Do Kikuxi - Viana	32.248.476,00	0,01
Construção De Um Centro De Saúde De Referência, No Bairro Honga	256.893.000,00	0,06
Construção De Um Centro De Saúde De Referência, No Bairro Km 30	90.089.092,00	0,02
Construção De Um Centro De Saúde Luanda (Kilamba Kiáxi) - Nova Vida	126.000.000,00	0,03
Construção De Um Centro De Saúde No Golfe	248.000.000,00	0,05
Construção De Um Posto De Saúde No Distrito Urbano Da Estalagem, Sector 14b	31.125.501,00	0,01
Construção De Um Posto De Saúde No Distrito Urbano Da Estalagem, Sector 9b	30.100.000,00	0,01
Construção Do Centro De Saúde No Bairro Km 12b	185.423.190,00	0,04
Construção Do Hospital Municipal Do Zango - Zango II	30.986.030,00	0,01
Construção E Apetrechamento Centro De Saúde No Bitá Tanque	34.000.000,00	0,01
Construção E Apetrechamento Centro De Saúde No Quenguela	234.435.298,00	0,05
Construção E Apetrechamento Centro Saúde Materno Infantil No Futungo	245.000.000,00	0,05
Construção E Apetrechamento Da Morgue Municipal De Catete	390.951.757,00	0,09
Construção E Apetrechamento De Um Centro De Saúde De Referência Na Comuna De Cabo-Ledo	13.206.691,00	0,00
Construção E Apetrechamento De Um Centro De Saúde De Referência Na Povoação De Coxe Da Comuna Da Muxima	25.810.036,00	0,01

Programa / Projecto	Valor	%
Construção E Apetrechamento De Um Centro De Saúde Mulevos Do Sul , No Distrito Urbano Da Vila Flor	51.904.557,00	0,01
Construção E Apetrechamento De Um Posto De Saúde Na Aldeia De Caxarandanda Da Comuna Do Mumbondo	13.206.690,00	0,00
Construção E Apetrechamento De Um Posto De Saúde Na Aldeia Dos Luandos Da Comuna Do Mumbondo	15.753.047,00	0,00
Construção E Apetrechamento De Um Posto De Saúde Na Aldeia Kandanje Da Comuna Do Kixinge	20.413.381,00	0,00
Construção E Apetrechamento Do Centro De Saúde De Referência Bairro Pogresso Ii No Distrito Da Vila Flor	50.554.277,00	0,01
Construção E Apetrechamento Do Centro De Saúde De Referência Do Zango 3	73.265.889,00	0,02
Construção E Apetrechamento Do Centro De Saúde Do Bairro Da Paz-Mulenvos	12.359.000,00	0,00
Construção E Apetrechamento Do Centro De Saúde Materno Infantil, Bairro Mutanba B, No Distrito De Vila Flor	31.657.007,00	0,01
Construção E Apetrechamento Do Centro De Saúde No Bairro Do Alto Kifangondo	12.085.000,00	0,00
Construção E Apetrechamento Do Centro De Saúde No Bairro Rio Seco	12.054.000,00	0,00
Construção E Apetrechamento Estabelecimento De Saúde Especializado Belas	75.538.594,00	0,02
Demolição, Ampliação E Apetrechamento Do Centro De Saúde Do Kicolo	11.480.000,00	0,00
Estudo Para Construção 1 Depósito De Medicamentos No Cazenga	33.520.000,00	0,01
Estudo Para Construção De Um Centro De Saúde De Referência No Cazenga	29.058.400,00	0,01
Reabilitação Do Centro De Saúde 4 De Fevereiro	153.828.947,00	0,03
Reabilitação Do Posto De Saúde Da Regedoria	21.827.599,00	0,00
Reabilitação Do Posto De Saúde De Kassaca Ii	22.446.438,00	0,00
Reabilitação Do Posto De Saúde De Mbanza Calumbo	28.171.770,00	0,01
Reabilitação Do Posto De Saúde Do Km 30(P/ Materno Infantil)	21.910.904,00	0,00
Reabilitação E Apetrechamento Da Morgue Da Ecocampo - Cacucaco	15.000.000,00	0,00
Reabilitação E Apetrechamento Do Centro De Saúde De Referência Do Zango 4 A	30.016.250,00	0,01
Reabilitação E Apetrechamento Do Centro De Saúde Do Calumbo Sede	23.611.850,00	0,01
Reabilitação E Apetrechamento Do Centro De Saúde Força De Vontade	27.687.677,00	0,01
Reabilitação E Apetrechamento Do Centro De Saúde Viana I	32.740.437,00	0,01
Reabilitação E Apetrechamento Do Hospital Mãe Jacinta Paulino	37.729.432,00	0,01
Reabilitação, Ampliação E Apetrechamento Do Centro De Saude Da Caop-Casas Novas	12.748.000,00	0,00
Reabilitação, Ampliação E Apetrechamento Do Centro De Saúde Do Bairro 22 De Janeiro	11.708.000,00	0,00
Melhoria Da Qualidade E Desenvolvimento Do Ensino Primário	6.570.490.570,00	1,44
Ampliação Da Escola 9040 (Para Mais De 12 Salas De Aulas)	186.653.191,00	0,04
Ampliação E Apetrechamento Da Escola N.º4014 T9 Para T14	12.000.000,00	0,00
Construção De 1 Escola De 7 Salas De Aulas No Patriota	52.000.000,00	0,01
Construção De 1 Escola De 7 Salas De Aulas No Benfica	18.548.000,00	0,00
Construção De 1 Escola De 7 Salas De Aulas No Camama	19.852.000,00	0,00
Construção De 1 Escola De 7 Salas De Aulas No Mussulo	18.540.000,00	0,00
Construção De 1 Escola De 7 Salas De Aulas Talatona	18.512.000,00	0,00
Construção De 1 Escola De 12 Salas De Aulas Do 1º Ciclo Na Muxima	17.181.904,00	0,00
Construção De 1 Escola De 12 Salas De Aulas Do 1º Ciclo No Cabo Ledo	26.413.382,00	0,01
Construção De 1 Escola De 12 Salas De Aulas Na Comuna De Cabo Ledo/Quiçama	19.017.634,00	0,00
Construção De 1 Escola De 12 Salas De Aulas Na Comuna De Muxima Bairro Coxi/Quiçama	30.411.394,00	0,01
Construção De 1 Escola De 12 Salas De Aulas Na Comuna De Muxima/Quiçama	38.299.403,00	0,01
Construção De 1 Escola De 12 Salas De Aulas Na Sede Comunal De Cabo Ledo/Quiçama	13.981.004,00	0,00
Construção De 1 Escola De 7 Salas No Bairro Do Marçal	117.870.483,00	0,03
Construção De 1 Escola De 7 Salas No Distrito Da Samba	179.738.314,00	0,04
Construção De 1 Escola De 7 Salas No Distrito Urbano Do N'Gola Kiluanje	117.342.079,00	0,03
Construção De 1 Escola De Tipologia T/12 No Bairro Kilunda, Comuna Da Funda	58.000.000,00	0,01

Programa / Projecto	Valor	%
Construção De 1 Escola Primária De 7 Salas De Aulas Na Comuna De Demba Chio	10.301.673,00	0,00
Construção De 1 Escola Primária De 7 Salas De Aulas Na Comuna De Quixinge	16.508.364,00	0,00
Construção De 1 Escola T/12 Bº Belo Monte – Campo	58.000.000,00	0,01
Construção De 1 Escolas De 12 Salas De Aulas Na Comuna De Quixinge	27.000.000,00	0,01
Construção De Escolas De 7 Salas De Aulas No Distrito De Zango 0	39.580.000,00	0,01
Construção De Escolas De 7 Salas De Aulas No Luanda Sul	14.700.000,00	0,00
Construção De Escolas De 7 Salas De Aulas No Município De Belas Na Comuna De Quenguela	62.413.218,00	0,01
Construção De Escolas De 7 Salas De Aulas No Município De Belas No Bairro Mundial	49.987.123,00	0,01
Construção De Escolas De 7 Salas De Aulas No Município Do Cazenga No Bairro 11 De Novembro	11.589.000,00	0,00
Construção De Escolas De 7 Salas De Aulas No Município Do Cazenga No Bairro Kalawenda	12.658.200,00	0,00
Construção De Uma Escola De 12 Salas De Aulas No Bairro Dos Pescadores	58.000.000,00	0,01
Construção De Uma Escola De 12 Salas De Aulas No Distrito Urbano Da Sapú/Kilamba Kiayi	126.000.000,00	0,03
Construção De Uma Escola Primária De 12 Salas De Aula Na Comuna Da Barra De Cuanza	61.871.273,00	0,01
Construção De Uma Escola Primária De 12 Salas De Aula No Bairro Zona Verde Iii, Distrito Urbano Do Cabolombo	61.413.281,00	0,01
Construção De Uma Escola Primária De 12 Salas De Aula No Camama Ii, Distrito Urbano Do Cabolombo	60.765.128,00	0,01
Construção De Uma Escola Primária De 12 Salas De Aula No Distrito Urbano De Ramiro	60.761.290,00	0,01
Construção De Uma Escola Primária De 12 Salas De Aula No Distrito Urbano Do Morro Dos Veados	60.761.290,00	0,01
Construção De Uma Escola Primária T12 Capalanca	42.958.130,00	0,01
Construção De Uma Escola Primária T12 No Bairro Belo Monte	11.541.299,00	0,00
Construção De Uma Escola Primária T12 No Zango Iv	19.006.074,00	0,00
Construção De Uma Escola Primária T12- No Bairro Paraiso-Luanda	73.000.000,00	0,02
Construção De Uma Escola Primária T6 Anexa A Escola 3015	136.348.181,00	0,03
Construção De Uma Escola T12 No Distrito Da Vila Flor	22.256.588,00	0,00
Construção De Uma Escola T12 No Distrito Do Kikuxi	41.065.000,00	0,01
Construção De Uma Escola T18 Na Caop C Viana	14.891.128,00	0,00
Construção De Uma Escola T18 No Cabo Ledo-Luanda	59.430.108,00	0,01
Construção De Uma Escola T18, Na Muxima-Luanda	33.111.708,00	0,01
Construção E Apetrechamento Da Escola De 7 Salas De Aulas No Tande (Conclusão)	21.200.000,00	0,00
Construção E Apetrechamento De 1 De Escola Na Comuna Cassoneca	60.000.000,00	0,01
Construção E Apetrechamento De 1 De Escola De 7 Salas Na Comuna De Cabiri	60.000.000,00	0,01
Construção E Apetrechamento De 1 Escola De 12 Salas No Distrito Urbano Do N'Gola Kiluanje	134.317.697,00	0,03
Construção E Apetrechamento De 1 Escola De 7 Salas De Aulas (13 Compartimentos) No Distrito Urbano Da Cidade Universitária	128.000.000,00	0,03
Construção E Apetrechamento De 1 Escola De 7 Salas Na Comuna Do Cabo Ledo Município Da Quiçama	33.016.726,00	0,01
Construção E Apetrechamento De Um Complexo Escolar T12 No Bairro Vila Cativa, Sequele	12.480.000,00	0,00
Construção E Apetrechamento De Uma Escola De 12 Salas De Aulas Na Comuna De Cabiri, Povoação De Banza Quitel	165.000.000,00	0,04
Construção E Apetrechamento De Uma Escola De 12 Salas De Aulas No Distrito De Bela Vista, Povoação Do Dimba	165.000.000,00	0,04
Construção E Apetrechamento De Uma Escola De 12 Salas De Aulas No Distrito Urbano De 11 De Novembro	197.490.614,00	0,04
Construção E Apetrechamento De Uma Escola De 12 Salas De Aulas No Distrito Urbano De Bela Vista, Povoação Do Km 38	132.000.000,00	0,03
Construção E Apetrechamento De Uma Escola De 12 Salas De Aulas No Distrito Urbano De Catete	613.000.000,00	0,13
Construção E Apetrechamento De Uma Escola De 12 Salas De Aulas No Distrito Urbano De Hoji-Ya-Henda	212.571.954,00	0,05
Construção E Apetrechamento De Uma Escola De 12 Salas De Aulas No Distrito Urbano De Kalawenda	43.013.925,00	0,01
Estudo Da Construção Da Escola Nº1198 (Ngola Mbande), Distrito Urbano Do Rangel	13.211.290,00	0,00

Programa / Projecto	Valor	%
Estudo Da Construção Da Escola N.º2140 (Nzinga Mbandi), Município De Luanda	15.321.512,00	0,00
Reabilitação Da Escola N.º 6041 No Kilamba Kiayi Luanda	138.000.000,00	0,03
Reabilitação Da Escola De 12 Salas No Du Estalagem(5009)	32.405.757,00	0,01
Reabilitação Da Escola De 7 Salas No Du Zango(5032)	27.027.241,00	0,01
Reabilitação Da Escola De 12 No Du Zango(5044)	33.572.094,00	0,01
Reabilitação Da Escola De 12 Salas No Du Estalagem(5066)	32.530.867,00	0,01
Reabilitação Da Escola De 12 Salas No Du Zango(5033)	31.538.829,00	0,01
Reabilitação Da Escola De 12 Salas Na Comuna Do Calumbo (5013)	32.030.297,00	0,01
Reabilitação Da Escola De 12 Salas Na Comuna Do Calumbo (5014)	32.140.907,00	0,01
Reabilitação Da Escola De 12 Salas Na Comuna Do Calumbo (5015)	32.030.912,00	0,01
Reabilitação Da Escola De 12 Salas Na Comuna Do Calumbo (5038)	32.220.232,00	0,01
Reabilitação Da Escola De 12 Salas No Du Estalagem(5008)	31.670.756,00	0,01
Reabilitação Da Escola De 12 Salas No Du Estalagem(5043)	29.135.762,00	0,01
Reabilitação Da Escola De 12 Salas No Du Estalagem(5086)	32.338.958,00	0,01
Reabilitação Da Escola De 12 Salas No Du Kikuxi(5018)	32.127.562,00	0,01
Reabilitação Da Escola De 12 Salas No Du Kikuxi(5035)	33.771.729,00	0,01
Reabilitação Da Escola De 12 Salas No Du Zango(5048)	31.187.106,00	0,01
Reabilitação Da Escola De 7 Salas No Du Baia(5047)	26.695.729,00	0,01
Reabilitação Da Escola De 7 Salas No Du Zango(5011)	27.365.727,00	0,01
Reabilitação Da Escola De 7 Salas No Du Baia(5010)	27.135.907,00	0,01
Reabilitação Da Escola N.º 3006 T14	45.910.000,00	0,01
Reabilitação Da Escola N.º 3038 T12	166.965.636,00	0,04
Reabilitação Da Escola N.º 3042, No Cazenga Popular	78.000.000,00	0,02
Reabilitação Da Escola N.º 7026 Na Muxima	20.668.471,00	0,00
Reabilitação Da Escola Primária 2084 No Bairro Zona Verde	38.000.000,00	0,01
Reabilitação Das Escolas Na Comuna Do Calumbo (5105)	26.827.907,00	0,01
Reabilitação Das Escolas No Du Estalagem(5093)	26.640.617,00	0,01
Reabilitação E Ampliação Da Escola 5092 No Capalanga-Luanda	21.200.000,00	0,00
Reabilitação E Ampliação Da Escola N.º 2024-Ex.2062	57.987.123,00	0,01
Reabilitação E Ampliação Da Escola 5063, Bairro Caop C, Rua Do Mindef	21.200.000,00	0,00
Reabilitação E Ampliação Da Escola N.º 3003 T17	156.403.243,00	0,03
Reabilitação E Ampliação Da Escola N.º 5031 T2 Para T12	14.998.799,00	0,00
Reabilitação E Ampliação Da Escola N.º 2019 Do Bairro Do Sossego No Distrito Urbano Do Cabolombo	51.321.762,00	0,01
Reabilitação E Ampliação Da Escola N.º 2031 Do Bairro Ramiro Na Sede Distrito Urbano Do Ramiro	35.000.000,00	0,01
Reabilitação E Ampliação Da Escola N.º 2054 Do Bairro Bita Tanque Da Comuna Do Barra Do Cuanza	63.761.291,00	0,01
Reabilitação E Ampliação Da Escola N.º 8021 No Distrito Urbano Do Palanca	392.400.000,00	0,09
Reabilitação E Apetrechamento Da Escola N.º 2040 T15	64.654.129,00	0,01
Reabilitação E Apetrechamento Da Escola N.º 4009 No Bairro Da Cerâmica	15.874.900,00	0,00
Reabilitação E Apetrechamento Da Escola N.º 4068 No Bairro Caop Velha Sul	11.478.000,00	0,00
Reabilitação E Apetrechamento Da Escola N.º 4079 No Bairro Camicuto 1	11.358.740,00	0,00
Reabilitação E Apetrechamento Da Escola N.º2020 T12	61.321.987,00	0,01
Reabilitação E Apetrechamento Da Escola N.º2023 T15	61.312.891,00	0,01
Reabilitação E Apetrechamento Da Escola N.º4052 Do Bairro Garcia	11.687.900,00	0,00
Reabilitação E Apetrechamento Da Escola N.º 2019 Maianga Luanda	33.826.452,00	0,01
Reabilitação E Apetrechamento Da Escolas N.º 1132 Sambizanga Luanda	30.342.941,00	0,01
Reabilitação E Apetrechamento Da Escolas N.º 5029 Rangel Luanda	12.150.000,00	0,00

Programa / Projecto	Valor	%
Reabilitação, Ampliação Da Escola N.º1063 Maianga Luanda	46.000.000,00	0,01
Reabilitação, Ampliação E Apetrechamento Da Escola De 12 Salas N.º5051, No Du Zango	31.625.447,00	0,01
Reabilitação, Ampliação E Apetrechamento Da Escola N.º 4045 - Ecocampo	11.385.400,00	0,00
Reabilitação, Ampliação E Apetrechamento Da Escola N.º4036 Bairro Mulenvos De Baixo	11.358.000,00	0,00
Vedação, Reabilitação, Ampliação E Apetrechamento Da Escola N.º 4012	48.000.000,00	0,01
Melhoria Da Saúde Materno-Infantil E Nutrição	542.584.496,00	0,12
Construção Do Centro Materno Infantil Da Funda	58.000.000,00	0,01
Construção Do Centro Materno Infantil De Referência Do Cacucaco	15.242.298,00	0,00
Construção Do Centro Materno Infantil De Referência No Maiombe/Belo Monte -Pip 2014	17.342.198,00	0,00
Construção Do Centro Materno Infantil No Distrito Urbano Da Sapú, Município Do Kilamba Kiaxi	230.000.000,00	0,05
Construção E Apetrechamento Do Centro Materno Infantil - Dangereux	222.000.000,00	0,05
Melhoria Do Saneamento Básico	74.142.725.272,00	16,26
Aquisição De Equipamentos Pesados Para Limpeza Urbana-Município De Luanda	170.000.000,00	0,04
Bacia De Retenção Do Papa Simão, Distrito Urbano Da Estalegem	20.843.686,00	0,00
Bacia De Retenção Torre Da Epal Zango 1, Distrito Urbano Do Zango	22.342.098,00	0,00
Conclusão Da Macro Drenagem Da Vala Do Zango 2, Distrito Urbano Do Zango	21.064.976,00	0,00
Desassoreamento Da Vala De Drenagem Da Cerâmica E O Bairro Da Pedreira	12.408.000,00	0,00
Desassoreamento De Colectores E Valas De Drenagem.	38.650.000,00	0,01
Desassoreamento E Manutenção Das Valas De Drenagem	50.216.977,00	0,01
Desassoreamento E Pavimentação Com Calçada Na Vala Da Agosmil	12.480.000,00	0,00
Drenagem E Desassoreamento Do Rio Zenza E Fote-Sakala Comuna Da Funda	19.582.062,00	0,00
Limpeza E Saneamento	73.746.446.180,00	16,17
Reabilitação Da Bacia Retenção Do Bairro Mabululu Distrito Do 11 De Novembro Para escoamento Das Águas Residuais Do Município Do Cazenga	17.580.000,00	0,00
Vala De Drenagem Cidade Kilamba	11.111.293,00	0,00
Prevenção De Riscos E Protecção Ambiental	17.448.767,00	0,00
Ravina Caop B, Boa Fé, Capalanga E Zangos Iii E V	17.448.767,00	0,00
Promoção Da Cidadania E Da Participação Dos Cidadãos Na Governação	225.000.000,00	0,05
Aplicação De Onteco - Bairro Bem-Vindo (Benfica)	1.200.000,00	0,00
Aplicação De Ponteco - Bairro Honga (Patriota)	1.200.000,00	0,00
Apoio Com Géneros Alimentícios Às Crianças Vulneráveis	500.000,00	0,00
Arborização De Areas Verdes Com Gastos Para Arvores, Relvados E Plantas	7.000.000,00	0,00
Assistência À Pessoas Com Deficiência Visual Na Comunidade	2.000.000,00	0,00
Campo Multiuso - Bairro Militar	2.500.000,00	0,00
Construção De 1 Reservatório De Água - Bairro Cajueiro, Zango 4-B	2.866.537,00	0,00
Construção De Um Jango No Cassequel Terra Vermelha Sector A	2.950.000,00	0,00
Cozinha Comunitária - Bairro Bitá Ambriz	2.000.000,00	0,00
Cozinha Comunitária - Bairro Jacaré 2	2.000.000,00	0,00
Cozinha Comunitária. Distribuição De Material Escolar, Distribuição De Material De Biossegurança E Cupapatas Para Recolha De Lixo, Apoio Cultural	5.250.000,00	0,00
Cupapatas Para Recolha De Lixo, Cozinha Comunitária, Distribuição De Produtos Não Perecíveis Ao Necessitados, Apoio Cultural - Golf	5.750.000,00	0,00
Formação Em Técnicas De Gestão Da Actividade De Moto Táxi E Auto Táxi	1.600.000,00	0,00
Formação Técnico-Profissional Em Implementação E Gestão De Micro-Negócios E Atribuição De Kits Básicos Profissionais Para Início De Actividade	6.000.000,00	0,00
Fornecimento De Iluminação Pública -Comuna Da Barra Do Cuanza	10.500.000,00	0,00
Fumegação Ambiental, Distribuição De Material De Biossegurança, Cupapata Para Recolha De Lixo - Nova Vida	5.250.000,00	0,00
Fumigaçao Ambiental, Tapa Buracos Nas Vias Secundárias E Terciárias, Cupapata Para Recolha De Lixo - Palanca	6.250.000,00	0,00

Programa / Projecto	Valor	%
Iluminação Pública "Holofotes Verdes"	2.000.000,00	0,00
Iluminação Pública - Bairro Ilha	700.000,00	0,00
Iluminação Pública - Bairro Operário	1.001.000,00	0,00
Iluminação Pública - Boa Vista E Kinanga	850.000,00	0,00
Iluminação Pública - Rua Dos Marrecos B E C	900.000,00	0,00
Iluminação Pública - Rua Morro Da Samba Pequeno	700.000,00	0,00
Iluminação Pública E Reabilitação De Chafariz Comunitário - Bairro Tanque Serra	2.000.000,00	0,00
Iluminação Pública Na Area Da Camuxiba Heróis Do Mar	800.000,00	0,00
Iluminação Pública No Distrito De Kima-Kieza	4.000.000,00	0,00
Iluminação Pública No Distrito Do Kalawenda	3.000.000,00	0,00
Iluminação Pública Nos Bairros Curtume E Cazenga Popular	1.000.000,00	0,00
Iluminação Pública Rua Da Jonse - Bfa Morro Bento	1.800.000,00	0,00
Implantação De 3 Chafarizes Ou Fontenários	2.500.000,00	0,00
Implementação De Ateliers Comunitários De Corte E Costura E Atribuição De Kits Básicos Profissionais Para Início De Actividade	5.000.000,00	0,00
Implementação De Um Parque Infantil, Jardim E Ginásio De Rua Integrados	2.000.000,00	0,00
Limpeza E Saneamento - Boa Vista	750.000,00	0,00
Manutenção Do Sistema De Iluminação Pública - Anangola, Rua Da Alegria, Sector 3	1.000.000,00	0,00
Melhoramento Da Qualidade De Vida Da População Carente Nas Comunidades	5.500.000,00	0,00
Melhoramento Da Via - Bairro Morro Da Luz 8-A	800.000,00	0,00
Melhoramento Da Via - Rua Dos Marrecos B E C	1.300.000,00	0,00
Melhoria Das Vias No Interior Do Bairro Operário	1.500.000,00	0,00
Melhoria Das Vias No Interior Do Bairro Terra Nova	1.249.000,00	0,00
Operação E Manutenção Geral Dos Ctgom	67.500.000,00	0,01
Projecto De Iluminação Pública - Bairro Esperança, Zango 1-A	3.700.800,00	0,00
Reabilitação Do Fontenário - Rua Da Pedreira	1.500.000,00	0,00
Reabilitação Do Fontenário - Sector Mota E Madeira	1.600.000,00	0,00
Recuperação De Chafariz - Bairro Dangereux - Camama	1.400.000,00	0,00
Requalificação E Reparação Dos Jardins Públicos Da Centralidade Do Kilamba	2.000.000,00	0,00
Saneamento Básico - Rua Da Banca	600.000,00	0,00
Serviço De Aterro E Terraplanagem (Troço Rua Dos Camponeses - Rua Dr. António Agostinho Neto)	9.399.746,00	0,00
Serviço De Aterro E Terraplanagem (Via Parte Braço - Canal)	6.532.917,00	0,00
Serviço De Iluminação Pública - 10 De Dezembro (Benfica)	1.800.000,00	0,00
Serviço De Iluminação Pública - Cabolombo (Patriota)	1.800.000,00	0,00
Serviço De Iluminação Pública - Casas Azuis (Cidade Universitária)	1.800.000,00	0,00
Serviço De Iluminação Pública - Futungo (Futungo)	1.800.000,00	0,00
Serviço De Iluminação Pública - Kífica (Benfica)	1.800.000,00	0,00
Serviço De Iluminação Pública - Mbondo Chapéu	1.800.000,00	0,00
Serviço De Iluminação Pública - Onjo Yetu (Cidade Universitária)	1.800.000,00	0,00
Serviço De Iluminação Pública - Simone li	1.800.000,00	0,00
Serviço De Iluminação Pública - Bem-Vindo (Patriota)	1.800.000,00	0,00
Terraplanagem - Autódromo, Bairro 28 De Agosto E Bairro Macuia	2.000.000,00	0,00
Treinamento E Formação Em Informática À Juventude	5.400.000,00	0,00
Vedação De Posto Médico No Mussulo	2.000.000,00	0,00
Reforço Do Combate À Criminalidade E À Delinquência	913.279.837,00	0,20
Construção Da 28ª Esquadra De Polícia Do Kilamba Kiaxi	239.000.000,00	0,05
Construção De Esquadra Policial Luanda (Kilamba Kiaxi) - Golfe	106.000.000,00	0,02

Programa / Projecto	Valor	%
Construção Do Posto Policial Do Bairro Boavista - Ingombota	70.000.000,00	0,02
Construção Do Posto Policial Do Zango Iv	20.469.800,00	0,00
Construção E Apetrechamento De 1 Posto Policial Muxima -Quiçama	19.810.037,00	0,00
Construção E Apetrechamento Do Posto Policial Da Sapú 2	137.000.000,00	0,03
Reabilitação E Ampliação Do Comando Municipal Da Policia Nacional De Icolo E Bengo	321.000.000,00	0,07
Valorização Da Família E Reforço Das Competências Familiares	304.838.621,00	0,07
Serviço De Assistência Social A Famílias E Pessoas Vulneráveis	304.838.621,00	0,07
Valorização E Dinamização Do Património Histórico E Cultural	13.111.709,00	0,00
Conclusão Da Construção E Apetrechamento Da Biblioteca Municipal Na Muxima	13.111.709,00	0,00

PROJECTOS DE INVESTIMENTOS PÚBLICOS LOCAL - PROJECTOS PIIM

Município / Projecto / Actividade	Valor
Total Geral	22.941.501.224,00
Belas	2.624.382.345,00
Construção Da Rua Do Branco - Salina (Autódromo) No Distrito Urbano Do Morro Dos Veados (8,2km)	570.000.000,00
Construção Da Rua Do Sossego - Kilamba (2 Pistas Com 7,0m Cada) 5,60km	675.076.667,00
Construção De Escolas De 7 Salas De Aulas No Município De Belas Na Comuna De Quenguela	62.413.218,00
Construção De Escolas De 7 Salas De Aulas No Município De Belas No Bairro Mundial	49.987.123,00
Construção De Uma Escola Primária De 12 Salas De Aula Na Comuna Da Barra De Cuanza	61.871.273,00
Construção De Uma Escola Primária De 12 Salas De Aula No Bairro Zona Verde Iii, Distrito Urbano Do Cabolombo	61.413.281,00
Construção De Uma Escola Primária De 12 Salas De Aula No Camama Ii, Distrito Urbano Do Cabolombo	60.765.128,00
Construção De Uma Escola Primária De 12 Salas De Aula No Distrito Urbano De Ramiro	60.761.290,00
Construção De Uma Escola Primária De 12 Salas De Aula No Distrito Urbano Do Morro Dos Veados	60.761.290,00
Construção E Apetrechamento Centro De Saúde No Bita Tanque	34.000.000,00
Construção E Apetrechamento Centro De Saúde No Quenguela	234.435.298,00
Construção E Apetrechamento Do Centro Materno Infantil - Dangereux	222.000.000,00
Construção E Apetrechamento Estabelecimento De Saúde Especializado Belas	75.538.594,00
Reabilitação E Ampliação Da Escola N.º 2024-Ex.2062	57.987.123,00
Reabilitação E Ampliação Da Escola Nº 2019 Do Bairro Do Sossego No Distrito Urbano Do Cabolombo	51.321.762,00
Reabilitação E Ampliação Da Escola Nº 2031 Do Bairro Ramiro Na Sede Distrito Urbano Do Ramiro	35.000.000,00
Reabilitação E Ampliação Da Escola Nº 2054 Do Bairro Bita Tanque Da Comuna Do Barra Do Cuanza	63.761.291,00
Reabilitação E Apetrechamento Da Escola N.º 2040 T15	64.654.129,00
Reabilitação E Apetrechamento Da Escola N.º2020 T12	61.321.987,00
Reabilitação E Apetrechamento Da Escola N.º2023 T15	61.312.891,00
Cacuaco	1.738.698.847,00
Ampliação E Apetrechamento Da Escola N.º4014 T9 Para T14	12.000.000,00
Asfaltagem (5,8km) Em Betão Do Troço Wadadame/Iba/Centro De Saúde Do Kikolo E Travessas - Cacuaco	68.805.450,00
Asfaltagem (7.1 Km) Do Troço De Via Do Mulondo Ao Sequele (Cativa)	75.000.000,00
Asfaltagem (8,2 Km) Do Troço De Via Da Cerâmica/Soescape/Ecocampo Até Ao Hospital Municipal	95.000.000,00
Asfaltagem (8,2km) Do Troço Do Mercado Do Kikolo/Pt Da Cerâmica Ao Puniv Do Paraíso - Cacuaco	60.109.800,00
Asfaltagem (8km) Da Via Cowmboy Sul Até Ao Mayé Mayé - Cacuaco	58.000.000,00
Asfaltagem (9,6 Km) Do Troço De Via Da Escola Amarela/Terra Verde/Via Expresso/ Avenida Brasil / Belo Monte Até Ao Mercado Do Malucã	53.000.000,00
Asfaltagem De 22km E Desassoreamento De Valas De Drenagem	37.000.000,00
Conclusão Da Construção E Apetrechamento Do Hospital Do Sequele Na Província De Luanda	900.000.000,00
Construção De 1 Escola De Tipologia T/12 No Bairro Kilunda, Comuna Da Funda	58.000.000,00
Construção De 1 Escola T/12 Bº Belo Monte – Campo	58.000.000,00
Construção De Uma Escola De 12 Salas De Aulas No Bairro Dos Pescadores	58.000.000,00

Município / Projecto / Actividade	Valor
Construção De Uma Escola Primária T12 No Bairro Belo Monte	11.541.299,00
Construção De Uma Escola Primária T12- No Bairro Paraiso-Luanda	73.000.000,00
Construção Do Centro Materno Infantil Da Funda	58.000.000,00
Construção Do Centro Materno Infantil De Referência Do Cacuaco	15.242.298,00
Vedação, Reabilitação, Ampliação E Apetrechamento Da Escola N.º 4012	48.000.000,00
Cazenga	3.531.419.812,00
Construção De Escolas De 7 Salas De Aulas No Município Do Cazenga No Bairro 11 De Novembro	11.589.000,00
Construção De Escolas De 7 Salas De Aulas No Município Do Cazenga No Bairro Kalawenda	12.658.200,00
Construção De Uma Escola Primária T6 Anexa A Escola 3015	136.348.181,00
Construção E Apetrechamento De Uma Escola De 12 Salas De Aulas No Distrito Urbano De 11 De Novembro	197.490.614,00
Construção E Apetrechamento De Uma Escola De 12 Salas De Aulas No Distrito Urbano De Hoji-Ya-Henda	212.571.954,00
Construção E Apetrechamento De Uma Escola De 12 Salas De Aulas No Distrito Urbano De Kalawenda	43.013.925,00
Estrada Adjacente A Via Expressa-Belo Monte-Papa Simão-Cazenga (Sentido Cazenga - Cacuaco) 14,20 Km	416.129.800,00
Estudo Para Construção 1 Depósito De Medicamentos No Cazenga	33.520.000,00
Estudo Para Construção De Um Centro De Saúde De Referência No Cazenga	29.058.400,00
Estudo Para Reabilitação Da Repartição Da Saúde Do Cazenga	25.842.900,00
Reabilitação Da Bacia Retenção Do Bairro Mabalulu Distrito Do 11 De Novembro Para Escoamento Das Aguas Residuais Do Município Do Cazenga	17.580.000,00
Reabilitação Da Escola N.º 3006 T14	45.910.000,00
Reabilitação Da Escola N.º 3038 T12	166.965.636,00
Reabilitação Da Escola N.º 3042, No Cazenga Popular	78.000.000,00
Reabilitação E Ampliação Da Escola N.º 3003 T17	156.403.243,00
Reabilitação Rua Da 7ª Avenida	483.761.262,00
Reabilitação Rua Da Terra Vermelha	529.929.582,00
Reabilitação Rua Das Condutas De Cima	497.039.363,00
Reabilitação Rua Do Porto Santo	437.607.752,00
Icolo E Bengo	2.821.951.757,00
Construção De 1 Centro De Saúde De Referência Em Cabiri - Banza Quitel	302.000.000,00
Construção E Apetrechamento Da Morgue Municipal De Catete	390.951.757,00
Construção E Apetrechamento De 1 De Escola Na Comuna Cassoneca	60.000.000,00
Construção E Apetrechamento De 1 De Escola De 12 Salas Na Comuna Cassoneca	613.000.000,00
Construção E Apetrechamento De 1 De Escola De 7 Salas Na Comuna De Cabiri	60.000.000,00
Construção E Apetrechamento De Uma Escola De 12 Salas De Aulas Na Comuna De Cabiri, Povoação De Banza Quitel	165.000.000,00
Construção E Apetrechamento De Uma Escola De 12 Salas De Aulas No Distrito De Bela Vista, Povoação Do Dimba	165.000.000,00
Construção E Apetrechamento De Uma Escola De 12 Salas De Aulas No Distrito Urbano De Bela Vista, Povoação Do Km 38	132.000.000,00
Construção E Apetrechamento De Uma Escola De 12 Salas De Aulas No Distrito Urbano De Catete	613.000.000,00
Reabilitação E Ampliação Do Comando Municipal Da Polícia Nacional De Icolo E Bengo	321.000.000,00
Kilamba Kiaxi	3.672.254.048,00
Construção Da 28ª Esquadra De Polícia Do Kilamba Kiaxi	239.000.000,00
Construção Da Rua Do Cassequel N.º 9	13.765.120,00
Construção Da Rua Do Kandando	420.000.000,00
Construção De 1 Quadra Polidesportiva No Palanca	24.000.000,00
Construção De Esquadra Policial Luanda (Kilamba Kiaxi) - Golfe	106.000.000,00
Construção De Um Centro De Saúde Luanda (Kilamba Kiaxi) - Nova Vida	126.000.000,00
Construção De Um Centro De Saúde No Golfe	248.000.000,00
Construção De Uma Escola De 12 Salas De Aulas No Distrito Urbano Da Sapú/Kilamba Kiaxi	126.000.000,00

Município / Projecto / Actividade	Valor
Construção Do Centro Materno Infantil No Distrito Urbano Da Sapú, Município Do Kilamba Kiaxi	230.000.000,00
Construção E Apetrechamento Da Administração Distrital Do Golf	74.000.000,00
Construção E Apetrechamento Da Administração Municipal De Kilamba Kiaxi	788.088.928,00
Construção E Apetrechamento Do Posto Policial Da Sapú 2	137.000.000,00
Reabilitação Da Escola N.º 6041 No Kilamba Kiaxi Luanda	138.000.000,00
Reabilitação Da Rua Kalemba li - Avenida Pedro De Castro Van-Dúnem Loy 3,76 Km	610.000.000,00
Reabilitação E Ampliação Da Escola N.º 8021 No Distrito Urbano Do Palanca	392.400.000,00
Luanda	4.806.099.895,00
Construção Da Rua Almada Negreiro	138.000.000,00
Construção Da Rua António Lisboa	300.000.000,00
Construção Da Rua Da Gabela	142.000.000,00
Construção Da Rua Da Mavinga	162.000.000,00
Construção Da Rua Da Vaidade-0,84 Km	14.087.612,00
Construção Da Rua Das Alvaro Canelas	150.000.000,00
Construção Da Rua Das Violetas	306.346.201,00
Construção Da Rua Do Calumbano	145.000.000,00
Construção Da Rua Do Cassequel 1	16.764.129,00
Construção Da Rua Do Cassequel 2	13.769.712,00
Construção Da Rua Do Cassequel N.º 3	19.321.890,00
Construção Da Rua Do Cassequel N.º 4	12.861.231,00
Construção Da Rua Do Cassequel N.º 5	18.423.189,00
Construção Da Rua Do Cassequel N.º 7	14.987.100,00
Construção Da Rua Do Cassequel N.º 8	15.123.981,00
Construção Da Rua Do Pisca	140.000.000,00
Construção Da Rua Do Rio Ravuma	145.000.000,00
Construção Da Rua Dos Marecos	145.200.000,00
Construção Da Rua Dos Marecos De Cima	60.000.000,00
Construção Da Rua Dos Moncorvos	300.000.000,00
Construção Da Rua Miguel Angelo	88.000.000,00
Construção Da Rua Olipo Brandão	260.000.000,00
Construção Da Rua Senado Da Camara-0,85 Km	15.235.419,00
Construção Da Rua Teixeira Lopes	130.000.000,00
Construção Da Rua Teixeira De Sousa	135.000.000,00
Construção Das Ruas Do Centro Cultural Dr. António Agostinho Neto E De Benguela/Sambizanga/Luanda	135.000.000,00
Construção Das Ruas Do Lobito E Comandante Bula/Sambizanga/Luanda	140.000.000,00
Construção De 1 Campo Polidesportivo Na Maianga	44.734.861,00
Construção De 1 Campo Polidesportivo No Bairro Operário	66.908.741,00
Construção De 1 Campo Polidesportivo No Neves Bendinha	39.459.224,00
Construção De 1 Campo Polidesportivo No Ngola Kiluanje	33.624.869,00
Construção De 1 Escola De 7 Salas No Bairro Do Marçal	117.870.483,00
Construção De 1 Escola De 7 Salas No Distrito Da Samba	179.738.314,00
Construção De 1 Escola De 7 Salas No Distrito Urbano Do N'Gola Kiluanje	117.342.079,00
Construção Do Posto Policial Do Bairro Boavista - Ingombota	70.000.000,00
Construção E Apetrechamento De 1 Escola De 12 Salas No Distrito Urbano Do N'Gola Kiluanje	134.317.697,00
Estudo Da Construção Da Escola N.º1198 (Ngola Mbande), Distrito Urbano Do Rangel	13.211.290,00
Estudo Da Construção Da Escola N.º2140 (Nzinga Mbandi), Município De Luanda	15.321.512,00
Reabilitação Do Centro De Saúde 4 De Fevereiro	153.828.947,00

Município / Projecto / Actividade	Valor
Reabilitação Dos Sistemas De Iluminação Pública Nos Principais Eixos Viários De Luanda	414.812.912,00
Reabilitação E Ampliação Da Escola N.º 5031 T2 Para T12	14.998.799,00
Reabilitação E Apetrechamento Da Escola N.º 2019 Maianga Luanda	33.826.452,00
Reabilitação E Apetrechamento Da Escolas N.º 1132 Sambizanga Luanda	30.342.941,00
Reabilitação E Apetrechamento Da Escolas N.º 5029 Rangel Luanda	12.150.000,00
Reabilitação, Ampliação Da Escola N.º 1063 Maianga Luanda	46.000.000,00
Requalificação Da Zona Verde Do Alvalade Fases 3 E 4	105.490.310,00
Quiçama	527.334.533,00
Conclusão Da Construção De Um Posto De Saúde Na Cacoba	27.366.117,00
Conclusão Da Construção E Apetrechamento Da Biblioteca Municipal Na Muxima	13.111.709,00
Construção De 1 Escola De 12 Salas De Aulas Do 1º Ciclo Na Muxima	17.181.904,00
Construção De 1 Escola De 12 Salas De Aulas Do 1º Ciclo No Cabo Ledo	26.413.382,00
Construção De 1 Escola De 12 Salas De Aulas Na Comuna De Cabo Ledo/Quiçama	19.017.634,00
Construção De 1 Escola De 12 Salas De Aulas Na Comuna De Muxima Bairro Coxil/Quiçama	30.411.394,00
Construção De 1 Escola De 12 Salas De Aulas Na Comuna De Muxima/Quiçama	38.299.403,00
Construção De 1 Escola De 12 Salas De Aulas Na Sede Comunal De Cabo Ledo/Quiçama	13.981.004,00
Construção De 1 Escola Primária De 7 Salas De Aulas Na Comuna De Demba Chio	10.301.673,00
Construção De 1 Escola Primária De 7 Salas De Aulas Na Comuna De Quixinge	16.508.364,00
Construção De 1 Escolas De 12 Salas De Aulas Na Comuna De Quixinge	27.000.000,00
Construção De Uma Escola T18 No Cabo Ledo-Luanda	59.430.108,00
Construção De Uma Escola T18, Na Muxima-Luanda	33.111.708,00
Construção E Apetr. Da Administração Municipal Da Quiçama	10.203.345,00
Construção E Apetrechamento Da Administração Comunal Do Cabo Ledo	23.111.709,00
Construção E Apetrechamento De 1 Posto Policial Muxima -Quiçama	19.810.037,00
Construção E Apetrechamento De 1 Escola De 7 Salas Na Comuna Do Cabo Ledo Município Da Quiçama	33.016.726,00
Construção E Apetrechamento De Um Centro De Saúde De Referência Na Comuna De Cabo-Ledo	13.206.691,00
Construção E Apetrechamento De Um Centro De Saúde De Referência Na Povoação De Coxil Da Comuna Da Muxima	25.810.036,00
Construção E Apetrechamento De Um Posto De Saúde Na Aldeia De Caxarandanda Da Comuna Do Mumbondo	13.206.690,00
Construção E Apetrechamento De Um Posto De Saúde Na Aldeia Dos Luandos Da Comuna Do Mumbondo	15.753.047,00
Construção E Apetrechamento De Um Posto De Saúde Na Aldeia Kandanje Da Comuna Do Kixinge	20.413.381,00
Reabilitação Da Escola N.º 7026 Na Muxima	20.668.471,00
Talatona	1.517.653.191,00
Ampliação Da Escola 9040 (Para Mais De 12 Salas De Aulas)	186.653.191,00
Construção Da Rua Metro Europa-Escola Do Patriota (Inclui Ponte - Vão 30m) 2,2 Km	210.000.000,00
Construção Da Via Do Camama / Bairro Do Simione	300.000.000,00
Construção De 1 Escola De 7 Salas De Aulas No Patriota	52.000.000,00
Construção De 1 Escola De 7 Salas De Aulas No Benfica	18.548.000,00
Construção De 1 Escola De 7 Salas De Aulas No Camama	19.852.000,00
Construção De 1 Escola De 7 Salas De Aulas No Mussulo	18.540.000,00
Construção De 1 Escola De 7 Salas De Aulas Talatona	18.512.000,00
Construção De Um Centro De Saúde De Referência, No Bairro Honga	256.893.000,00
Construção E Apetrechamento Centro Saúde Materno Infantil No Futungo	245.000.000,00
Construção E Apetrechamento De 1 Escola De 7 Salas De Aulas (13 Compartimentos) No Distrito Urbano Da Cidade Universitária	128.000.000,00
Desassoreamento De Colectores E Valas De Drenagem.	38.650.000,00
Reabilitação De Pontos De Iluminação Pública No Município De Talatona	25.005.000,00
Viana	1.701.706.796,00

Município / Projecto / Actividade	Valor
Construção Da Antiga Da Estrada Nacional	181.654.129,00
Construção De 1 Centro De Saúde De Referência No Distrito Urbano Do Kikuxi - Viana	32.248.476,00
Construção De Escolas De 7 Salas De Aulas No Distrito De Zango 0	39.580.000,00
Construção De Escolas De 7 Salas De Aulas No Luanda Sul	14.700.000,00
Construção De Um Centro De Saúde De Referência, No Bairro Km 30	90.089.092,00
Construção De Um Posto De Saúde No Distrito Urbano Da Estalagem, Sector 14b	31.125.501,00
Construção De Um Posto De Saúde No Distrito Urbano Da Estalagem, Sector 9b	30.100.000,00
Construção De Uma Escola Primária T12 Capalanca	42.958.130,00
Construção De Uma Escola Primária T12 No Zango Iv	19.006.074,00
Construção De Uma Escola T12 No Distrito Da Vila Flor	22.256.588,00
Construção De Uma Escola T12 No Distrito Do Kikuxi	41.065.000,00
Construção De Uma Escola T18 Na Caop C Viana	14.891.128,00
Construção Do Centro De Saúde No Bairro Km 12b	185.423.190,00
Construção Do Hospital Municipal Do Zango - Zango Ii	30.986.030,00
Construção Do Posto Policial Do Zango Iv	20.469.800,00
Construção E Apetrechamento Da Escola De 7 Salas De Aulas No Tande (Conclusão)	21.200.000,00
Construção E Apetrechamento Do Centro De Saúde De Referência Do Zango 3	73.265.889,00
Reabilitação E Ampliação Da Escola 5092 No Capalanga-Luanda	21.200.000,00
Reabilitação E Ampliação Da Escola 5063, Bairro Caop C, Rua Do Mindef	21.200.000,00
Rua Da Ponte Partida - Ligação En230 - Bairro Miro - Boa Fé - Mulenvos De Baixo 5,4 Km	416.189.057,00
Rua Da Suave 3,8 Km	212.098.712,00
Rua Do Kimbango (Rua A)	140.000.000,00

PROJECTOS DE INVESTIMENTOS PÚBLICOS LOCAL - OUTROS PROJECTOS

Município / Projecto / Actividade	Valor
Total Geral	7.310.771.738,00
Belas	49.111.293,00
Reabilitação Da Escola Primária 2084 No Bairro Zona Verde	38.000.000,00
Vala De Drenagem Cidade Kilamba	11.111.293,00
Cacuaco	1.173.368.471,00
Aquisição De Insumos De Apoio A Agricultura	17.548.000,00
Asfaltagem Da Rua Das Escolas Siac Até A Via Expressa (3km)	16.423.198,00
Asfaltagem Da Rua Do Bairro Maiombe Até A Candelabro (6,5km)	16.432.129,00
Asfaltagem Da Rua Principal Da Caop Velha Sul Até Mayombe B (4.5km)	12.014.000,00
Asfaltagem Da Rua Principal Do Bairro Da Soconifa/Candelabro (6km)	11.087.000,00
Asfaltagem Da Rua Principal Do Kinanguvo (2.5km)	11.490.000,00
Asfaltagem Da Via Da Kilunda Até Aos Bairros Kuta E Terra Branca (8km) -Zona De Produção Agrícola-Comuna Da Funda	18.653.219,00
Asfaltagem Da Via Principal Da Zona Administrativa De Cacuaco/Comando Da Policia/Bfa Até Ao Banco Económico	22.547.000,00
Asfaltagem Do Troço De Via Metodista/Terra Verde A Via Expressa 5m (6,2)	11.478.000,00
Betonagem Da Rua Sonangol /Escola T/12 Gpl Até Ao Mercado Da Retranca (7,5km)	11.850.000,00
Construção Da Estação De Tratamento De Aguas Residuais Do Distrito Urbano Dos Mulenvos De Baixo	135.448.064,00
Construção Da Ponte Que Liga Os Bairros Angelo E Belo Monte	14.000.000,00
Construção Da Ponte Que Liga Os Bairros Comandante Bula E Malueca	15.000.000,00
Construção De 1 Campo Para Futebol De Praia	12.035.900,00
Construção Do Centro Materno Infantil De Referência No Maiombe/Belo Monte -Pip 2014	17.342.198,00
Construção E Apetrechamento Da Direcção Municipal Da Saúde	12.407.000,00
Construção E Apetrechamento De Um Complexo Escolar T12 No Bairro Vila Cativa, Sequele	12.480.000,00

Município / Projecto / Actividade	Valor
Construção E Apetrechamento De Uma Escola De 24 Salas No Bairro 17 De Setembro	11.578.000,00
Construção E Apetrechamento Do Centro De Saúde Do Bairro Da Paz-Mulenvos	12.359.000,00
Construção E Apetrechamento Do Centro De Saúde No Bairro Do Alto Kifangondo	12.085.000,00
Construção E Apetrechamento Do Centro De Saúde No Bairro Rio Seco	12.054.000,00
Demolição, Ampliação E Apetrechamento Do Centro De Saúde Do Kikolo	11.480.000,00
Desassoreamento Da Vala De Drenagem Da Cerâmica E O Bairro Da Pedreira	12.408.000,00
Desassoreamento E Pavimentação Com Calçada Na Vala Da Agosmil	12.480.000,00
Drenagem E Desassoreamento Do Rio Zenza E Fote-Sakala Comuna Da Funda	19.582.062,00
Empreitada De Substituição Da Ponte Das Madres	12.550.000,00
Implantação Da Rede De Distribuição De Agua Domiciliar No Bairro Boa Esperança Iii Zona A E B	14.421.761,00
Reabilitação Do Campo De Futebol Onze No Bairro Garcia	12.058.000,00
Reabilitação Do Campo Multiusos Do Bairro 17 De Setembro	11.578.000,00
Reabilitação Do Centro Cultural Do Cacucaco, No Bairro Nova Urbanização	11.000.000,00
Reabilitação Do Mercado Do Kikolo	460.000.000,00
Reabilitação E Apetrechamento Da Administração Comunal Da Funda	23.485.000,00
Reabilitação E Apetrechamento Da Escola N.º 4009 No Bairro Da Cerâmica	15.874.900,00
Reabilitação E Apetrechamento Da Escola N.º 4068 No Bairro Caop Velha Sul	11.478.000,00
Reabilitação E Apetrechamento Da Escola N.º 4079 No Bairro Camicutu 1	11.358.740,00
Reabilitação E Apetrechamento Da Escola N.º 4052 Do Bairro Garcia	11.687.900,00
Reabilitação E Apetrechamento Da Morgue Da Ecocampo - Cacucaco	15.000.000,00
Reabilitação E Apetrechamento Do Complexo Escolar N.º 4088	11.400.000,00
Reabilitação E Apetrechamento Do Liceu N.º 4019	20.000.000,00
Reabilitação, Ampliação E Apetrechamento Da Escola N.º 4045 - Ecocampo	11.385.400,00
Reabilitação, Ampliação E Apetrechamento Da Escola N.º 4036 Bairro Mulenvos De Baixo	11.358.000,00
Reabilitação, Ampliação E Apetrechamento Do Centro De Saude Da Caop-Casas Novas	12.748.000,00
Reabilitação, Ampliação E Apetrechamento Do Centro De Saúde Do Bairro 22 De Janeiro	11.708.000,00
Reparação Das Comportas Do Rio E Lagoa Da Kilunda	12.015.000,00
Kilamba Kiaxi	480.000.000,00
Construção Do Mercado Dos Correios	480.000.000,00
Luanda	1.298.100.135,00
Aquisição De Equipamentos Pesados Para Limpeza Urbana-Município De Luanda	170.000.000,00
Construção De 1 Silo Automóvel Da Envolvente Gika E Area De Lazer	53.000.000,00
Construção De 5 Ruas No Distrito Urbano Do Rangel	830.000.000,00
Construção Do Mercado Do Katinton	120.000.000,00
Reabilitação Do Mercado Dos Congolenses	80.000.000,00
Reabilitação E Apetrechamento Gabinete Acção Social Luanda	31.000.000,00
Reabilitação Silos Luanda Das Vias Secundaria E Terciárias	14.100.135,00
Talatona	60.000.000,00
Construção Do Troço Da Estrada Da Bricomil/Cemitério Do Benfica	60.000.000,00
Vários Municípios -Luanda	678.000.000,00
Revitalização De Eixos Viários De Luanda	34.000.000,00
Revitalização Dos Eixos Viários De Luanda Fase Iii	644.000.000,00
Vários Municípios-Uíge	1.341.694.322,00
Alargamento Da Rede Estrutural De Agua E Saneamento Básico	455.478.901,00
Construção E Reabilitação De Infraestruturas Rurais	433.000.000,00
Construção E Reabilitação De Infraestruturas Sociais	453.215.421,00
Viana	2.230.497.517,00

Município / Projecto / Actividade	Valor
Ampliação E Apetrechamento Do Posto De Saúde Do Zango I (P/ Tratamento Da Tuberculose)	24.910.537,00
Apetrechamento Com Equipamentos De Especialidade Do Centro De Saúde Kikuxi Pantanal - Luanda	20.463.670,00
Apetrechamento Do Centro De Saúde Do Zango 8000	33.807.193,00
Asfaltagem Da Rua Do Centro Ortopédico 5 Km	17.835.772,00
Asfaltagem De 5km Da Estrada De Acesso Ao Mercado Do Km30	22.000.000,00
Asfaltagem Do Centro Politico Administrativo Do Calumbo Até Ao Santuário 10 Km	19.321.891,00
Bacia De Retenção Do Papa Simão, Distrito Urbano Da Estalegem	20.843.686,00
Bacia De Retenção Torre Da Epal Zango 1, Distrito Urbano Do Zango	22.342.098,00
Centro De Saúde De Referência Do Zango 3b (Apetrechamento C/Equipamento De Especialidade)	39.295.137,00
Conclusão Da Macro Drenagem Da Vala Do Zango 2, Distrito Urbano Do Zango	21.064.976,00
Conclusão Da Obra De Construção De 1 Cd E Rede De Distribuição Associada (Bº Belo Horizonte)	19.321.761,00
Conclusão Da Obra De Construção De 1 Cd E Rede De Distribuição Associada (Caop B)	14.876.129,00
Conclusão Da Obra De Construção De 1 Cd'S E Rede De Distribuição Associada Bº Progresso 2	16.298.612,00
Conclusão Da Obra De Construção De 1 Cd'S E Rede De Distribuição Associada Sapú(Cidade Universitária)	13.766.126,00
Construção Do Troço Bca/Igreja Do Kimbango	615.000.000,00
Construção E Apetrechamento De Um Centro De Saúde Mulevos Do Sul , No Distrito Urbano Da Vila Flor	51.904.557,00
Construção E Apetrechamento Do Centro De Saúde De Referência Bairro Pogresso Ii No Distrito Da Vila Flor	50.554.277,00
Construção E Apetrechamento Do Centro De Saúde Materno Infantil, Bairro Mutamba B, No Distrito De Vila Flor	31.657.007,00
Construção E Reabilitação De Linhas De Iluminação Em Vias Secundárias, Terciárias E Paragens De Transporte Público	14.876.129,00
Construção E Reabilitação De Linhas De Iluminação Em Vias Secundárias, Terciárias E Paragens De Transporte Público - Distrito Urbano Da Baia	11.999.199,00
Construção E Reabilitação De Linhas De Iluminação Em Vias Secundárias, Terciárias E Paragens De Transporte Público - Distrito Urbano Viana Sede	13.786.699,00
Construção E Reabilitação De Linhas De Iluminação Em Vias Secundárias, Terciárias E Paragens De Transporte Público - Kikuxi	17.871.200,00
Electrificação Da Zona Intermédia Vila De Viana	13.954.319,00
Electrificação Da Zona Intermédia/Zango 3	13.799.991,00
Electrificação De Instituições Públicas - Distrito De Viana Sede	12.651.290,00
Electrificação De Instituições Públicas - Distrito Do Kikuxi	13.761.298,00
Electrificação De Instituições Públicas - Distrito Do Zango	13.765.481,00
Electrificação De Instituições Públicas - Distrito Vila Flor	12.987.199,00
Estrada De Viana Calumbo Calumbo/Via Do Cemitério 10 Km	14.998.999,00
Ravina Caop B, Boa Fé, Capalanga E Zangos Iii E V	17.448.767,00
Reabilitação Da Escola De 12 Salas No Du Estalagem(5009)	32.405.757,00
Reabilitação Da Escola De 7 Salas No Du Zango(5032)	27.027.241,00
Reabilitação Da Escola De 12 No Du Zango(5044)	33.572.094,00
Reabilitação Da Escola De 12 Salas No Du Estalagem(5066)	32.530.867,00
Reabilitação Da Escola De 12 Salas No Du Zango(5033)	31.538.829,00
Reabilitação Da Escola De 12 Salas Na Comuna Do Calumbo (5013)	32.030.297,00
Reabilitação Da Escola De 12 Salas Na Comuna Do Calumbo (5014)	32.140.907,00
Reabilitação Da Escola De 12 Salas Na Comuna Do Calumbo (5015)	32.030.912,00
Reabilitação Da Escola De 12 Salas Na Comuna Do Calumbo (5038)	32.220.232,00
Reabilitação Da Escola De 12 Salas No Du Estalagem(5008)	31.670.756,00
Reabilitação Da Escola De 12 Salas No Du Estalagem(5043)	29.135.762,00
Reabilitação Da Escola De 12 Salas No Du Estalagem(5086)	32.338.958,00
Reabilitação Da Escola De 12 Salas No Du Kikuxi(5018)	32.127.562,00
Reabilitação Da Escola De 12 Salas No Du Kikuxi(5035)	33.771.729,00
Reabilitação Da Escola De 12 Salas No Du Zango(5048)	31.187.106,00

Município / Projecto / Actividade	Valor
Reabilitação Da Escola De 7 Salas No Du Baia(5047)	26.695.729,00
Reabilitação Da Escola De 7 Salas No Du Zango(5011)	27.365.727,00
Reabilitação Da Escola De 7 Salas No Du Baia(5010)	27.135.907,00
Reabilitação Das Escolas Na Comuna Do Calumbo (5105)	26.827.907,00
Reabilitação Das Escolas No Du Estalagem(5093)	26.640.617,00
Reabilitação Do Posto De Saúde Da Regedoria	21.827.599,00
Reabilitação Do Posto De Saúde De Kassaca li	22.446.438,00
Reabilitação Do Posto De Saúde De Mbanza Calumbo	28.171.770,00
Reabilitação Do Posto De Saúde Do Km 30(P/ Materno Infantil)	21.910.904,00
Reabilitação E Apetrechamento Do Centro De Saúde De Referência Do Zango 4 A	30.016.250,00
Reabilitação E Apetrechamento Do Centro De Saúde Do Calumbo Sede	23.611.850,00
Reabilitação E Apetrechamento Do Centro De Saúde Força De Vontade	27.687.677,00
Reabilitação E Apetrechamento Do Centro De Saúde Viana I	32.740.437,00
Reabilitação E Apetrechamento Do Hospital Mãe Jacinta Paulino	37.729.432,00
Reabilitação, Ampliação E Apetrechamento Da Escola De 12 Salas N.º5051, No Du Zango	31.625.447,00
Reforço E Fornecimento De Agua As Ligações Domiciliares Já Existentes	12.998.713,00
Requalificação De 1 Quadra Polidesportiva (Km 12b)	15.708.647,00
Requalificação De 1 Quadra Polidesportiva (Zango I)	17.609.170,00
Requalificação De 1 Quadra Polidesportiva (Zango li)	16.709.207,00
Rua Brasileira 5km	17.709.927,00
Rua Das Madres (Mulenvos E Boa Fé) 8 Km	17.246.906,00
Terraplanagem De 30 Km De Vias Secundárias	17.188.247,00

DESPESAS DE NATUREZA POR UNIDADE ORÇAMENTAL

Unidade Orçamental / Natureza	Valor	%
Administração Da Cidade Do Kilamba	647.661.239,00	100,00
Despesas Correntes	568.602.779,00	87,79
Despesas Com O Pessoal	217.464.017,00	33,58
Contribuições Do Empregador	23.546.432,00	3,64
Despesas Em Bens E Serviços	326.628.875,00	50,43
Subsídios E Transferências Correntes	963.455,00	0,15
Despesas De Capital	79.058.460,00	12,21
Outras Despesas De Capital	17.711.536,00	2,73
Investimentos	61.346.924,00	9,47
Administração Da Cidade Do Sequele	565.417.019,00	100,00
Despesas Correntes	565.417.019,00	100,00
Despesas Com O Pessoal	154.132.109,00	27,26
Contribuições Do Empregador	12.548.636,00	2,22
Despesas Em Bens E Serviços	398.589.074,00	70,49
Subsídios E Transferências Correntes	147.200,00	0,03
Administração Municipal Da Quiçama	3.850.800.975,00	100,00
Despesas Correntes	3.067.751.357,00	79,67
Despesas Com O Pessoal	1.615.991.036,00	41,97
Contribuições Do Empregador	134.316.870,00	3,49
Despesas Em Bens E Serviços	1.303.095.710,00	33,84
Subsídios E Transferências Correntes	14.347.741,00	0,37
Despesas De Capital	783.049.618,00	20,33
Outras Despesas De Capital	3.819.632,00	0,10

Unidade Orçamental / Natureza	Valor	%
Investimentos	779.229.986,00	20,24
Administração Municipal De Belas	16.848.187.111,00	100,00
Despesas Correntes	14.090.952.463,00	83,63
Despesas Com O Pessoal	5.684.460.948,00	33,74
Contribuições Do Empregador	1.517.000.000,00	9,00
Despesas Em Bens E Serviços	6.888.387.515,00	40,89
Subsídios E Transferências Correntes	1.104.000,00	0,01
Despesas De Capital	2.757.234.648,00	16,37
Outras Despesas De Capital	65.500.000,00	0,39
Investimentos	2.691.734.648,00	15,98
Administração Municipal De Cacuaco	25.582.979.674,00	100,00
Despesas Correntes	24.106.394.322,00	94,23
Despesas Com O Pessoal	14.927.867.716,00	58,35
Contribuições Do Empregador	1.136.877.208,00	4,44
Despesas Em Bens E Serviços	8.039.220.865,00	31,42
Subsídios E Transferências Correntes	2.428.533,00	0,01
Despesas De Capital	1.476.585.352,00	5,77
Outras Despesas De Capital	72.055.754,00	0,28
Investimentos	1.404.529.598,00	5,49
Administração Municipal De Icolo E Bengo	10.530.403.286,00	100,00
Despesas Correntes	7.470.382.916,00	70,94
Despesas Com O Pessoal	4.250.870.694,00	40,37
Contribuições Do Empregador	349.048.327,00	3,31
Despesas Em Bens E Serviços	2.850.234.592,00	27,07
Subsídios E Transferências Correntes	20.229.303,00	0,19
Despesas De Capital	3.060.020.370,00	29,06
Outras Despesas De Capital	14.000.000,00	0,13
Investimentos	3.046.020.370,00	28,93
Administração Municipal De Luanda	46.916.441.480,00	100,00
Despesas Correntes	45.334.914.020,00	96,63
Despesas Com O Pessoal	25.736.605.252,00	54,86
Contribuições Do Empregador	2.002.226.765,00	4,27
Despesas Em Bens E Serviços	17.595.563.619,00	37,50
Subsídios E Transferências Correntes	518.384,00	0,00
Despesas De Capital	1.581.527.460,00	3,37
Investimentos	1.581.527.460,00	3,37
Administração Municipal De Viana	32.559.532.982,00	100,00
Despesas Correntes	29.680.940.879,00	91,16
Despesas Com O Pessoal	15.990.043.001,00	49,11
Contribuições Do Empregador	1.112.552.608,00	3,42
Despesas Em Bens E Serviços	12.577.402.665,00	38,63
Subsídios E Transferências Correntes	942.605,00	0,00
Despesas De Capital	2.878.592.103,00	8,84
Investimentos	2.878.592.103,00	8,84
Administração Municipal Do Cazenga	25.123.021.006,00	100,00
Despesas Correntes	21.884.937.320,00	87,11
Despesas Com O Pessoal	11.739.617.268,00	46,73

Unidade Orçamental / Natureza	Valor	%
Contribuições Do Empregador	988.882.977,00	3,94
Despesas Em Bens E Serviços	9.051.242.072,00	36,03
Subsídios E Transferências Correntes	105.195.003,00	0,42
Despesas De Capital	3.238.083.686,00	12,89
Outras Despesas De Capital	20.717.172,00	0,08
Investimentos	3.217.366.514,00	12,81
Administração Municipal Do Kilamba Kiaxi	12.611.611.883,00	100,00
Despesas Correntes	9.326.747.563,00	73,95
Despesas Com O Pessoal	1.176.738.847,00	9,33
Contribuições Do Empregador	70.000.000,00	0,56
Despesas Em Bens E Serviços	8.067.508.716,00	63,97
Subsídios E Transferências Correntes	12.500.000,00	0,10
Despesas De Capital	3.284.864.320,00	26,05
Outras Despesas De Capital	75.376.141,00	0,60
Investimentos	3.209.488.179,00	25,45
Administração Municipal Do Talatona	9.168.972.042,00	100,00
Despesas Correntes	7.517.268.363,00	81,99
Despesas Com O Pessoal	1.338.602.322,00	14,60
Contribuições Do Empregador	123.378.410,00	1,35
Despesas Em Bens E Serviços	6.028.274.571,00	65,75
Subsídios E Transferências Correntes	27.013.060,00	0,29
Despesas De Capital	1.651.703.679,00	18,01
Outras Despesas De Capital	18.392.168,00	0,20
Investimentos	1.633.311.511,00	17,81
Escola Do li Ciclo Do Ensino Secundário Magistério Mutu-Ya-Kevela	367.733.691,00	100,00
Despesas Correntes	362.323.885,00	98,53
Despesas Com O Pessoal	164.050.496,00	44,61
Contribuições Do Empregador	10.000.000,00	2,72
Despesas Em Bens E Serviços	187.984.389,00	51,12
Subsídios E Transferências Correntes	289.000,00	0,08
Despesas De Capital	5.409.806,00	1,47
Outras Despesas De Capital	5.409.806,00	1,47
Gabinete Provincial Da Educação De Luanda	46.332.939.122,00	100,00
Despesas Correntes	46.313.581.846,00	99,96
Despesas Com O Pessoal	42.808.432.634,00	92,39
Contribuições Do Empregador	2.235.042.094,00	4,82
Despesas Em Bens E Serviços	1.199.107.118,00	2,59
Subsídios E Transferências Correntes	71.000.000,00	0,15
Despesas De Capital	19.357.276,00	0,04
Investimentos	19.357.276,00	0,04
Gabinete Provincial De Saúde De Luanda	4.922.297.078,00	100,00
Despesas Correntes	4.911.334.039,00	99,78
Despesas Com O Pessoal	3.778.006.811,00	76,75
Contribuições Do Empregador	271.583.333,00	5,52
Despesas Em Bens E Serviços	860.564.450,00	17,48
Subsídios E Transferências Correntes	1.179.445,00	0,02
Despesas De Capital	10.963.039,00	0,22

Unidade Orçamental / Natureza	Valor	%
Outras Despesas De Capital	3.000.002,00	0,06
Investimentos	7.963.037,00	0,16
Governo Provincial De Luanda	205.200.506.775,00	100,00
Despesas Correntes	196.167.003.580,00	95,60
Despesas Com O Pessoal	15.290.543.280,00	7,45
Contribuições Do Empregador	75.627.434,00	0,04
Despesas Em Bens E Serviços	171.199.713.201,00	83,43
Subsídios E Transferências Correntes	9.601.119.665,00	4,68
Despesas De Capital	9.033.503.195,00	4,40
Outras Despesas De Capital	6.878.132,00	0,00
Investimentos	9.026.625.063,00	4,40
Hospital Do Kilamba Kiaxi	3.005.548.704,00	100,00
Despesas Correntes	3.000.201.725,00	99,82
Despesas Com O Pessoal	1.770.635.247,00	58,91
Contribuições Do Empregador	130.714.991,00	4,35
Despesas Em Bens E Serviços	1.098.651.112,00	36,55
Subsídios E Transferências Correntes	200.375,00	0,01
Despesas De Capital	5.346.979,00	0,18
Investimentos	5.346.979,00	0,18
Hospital Dos Cajueiros Do Cazenga	4.111.928.587,00	100,00
Despesas Correntes	4.090.058.753,00	99,47
Despesas Com O Pessoal	2.626.293.550,00	63,87
Contribuições Do Empregador	175.980.450,00	4,28
Despesas Em Bens E Serviços	1.286.804.753,00	31,29
Subsídios E Transferências Correntes	980.000,00	0,02
Despesas De Capital	21.869.834,00	0,53
Outras Despesas De Capital	1.500.000,00	0,04
Investimentos	20.369.834,00	0,50
Hospital Geral De Luanda-Camama	5.055.799.043,00	100,00
Despesas Correntes	4.998.838.520,00	98,87
Despesas Com O Pessoal	2.500.073.886,00	49,45
Contribuições Do Empregador	119.812.121,00	2,37
Despesas Em Bens E Serviços	2.377.079.642,00	47,02
Subsídios E Transferências Correntes	1.872.871,00	0,04
Despesas De Capital	56.960.523,00	1,13
Outras Despesas De Capital	41.960.523,00	0,83
Investimentos	15.000.000,00	0,30
Instituto De Planeamento E Gestão Urbana De Luanda	900.160.893,00	100,00
Despesas Correntes	875.548.681,00	97,27
Despesas Com O Pessoal	459.438.837,00	51,04
Contribuições Do Empregador	35.654.477,00	3,96
Despesas Em Bens E Serviços	380.455.367,00	42,27
Despesas De Capital	24.612.212,00	2,73
Investimentos	24.612.212,00	2,73
Instituto Médio Normal De Educação 28 De Agosto	537.827.058,00	100,00
Despesas Correntes	532.511.733,00	99,01
Despesas Com O Pessoal	432.389.854,00	80,40

Unidade Orçamental / Natureza	Valor	%
Contribuições Do Empregador	42.000.000,00	7,81
Despesas Em Bens E Serviços	58.121.879,00	10,81
Despesas De Capital	5.315.325,00	0,99
Investimentos	5.315.325,00	0,99
Lar De Infância Kuzola/Luanda	216.400.119,00	100,00
Despesas Correntes	215.691.018,00	99,67
Despesas Com O Pessoal	115.780.825,00	53,50
Contribuições Do Empregador	7.000.000,00	3,23
Despesas Em Bens E Serviços	90.910.193,00	42,01
Subsídios E Transferências Correntes	2.000.000,00	0,92
Despesas De Capital	709.101,00	0,33
Outras Despesas De Capital	709.101,00	0,33
Liceu N.º 1229 Garcia Neto	643.638.105,00	100,00
Despesas Correntes	631.160.980,00	98,06
Despesas Com O Pessoal	530.115.548,00	82,36
Contribuições Do Empregador	26.055.349,00	4,05
Despesas Em Bens E Serviços	73.490.083,00	11,42
Subsídios E Transferências Correntes	1.500.000,00	0,23
Despesas De Capital	12.477.125,00	1,94
Investimentos	12.477.125,00	1,94
Unidade Técnica De Gestão Do Saneamento De Luanda	372.464.900,00	100,00
Despesas Correntes	371.464.900,00	99,73
Despesas Com O Pessoal	283.802.244,00	76,20
Contribuições Do Empregador	34.492.308,00	9,26
Despesas Em Bens E Serviços	51.487.948,00	13,82
Subsídios E Transferências Correntes	1.682.400,00	0,45
Despesas De Capital	1.000.000,00	0,27
Investimentos	1.000.000,00	0,27

Órgão do Governo: Governo Provincial De Cabinda

RECEITAS POR NATUREZA ECONÓMICA

Natureza	Valor	%
Total Geral:	2.699.725.225,00	100,00
Receitas Correntes	2.699.725.225,00	100,00
Receita Tributária	2.115.851.573,00	78,37
Impostos	1.735.569.216,00	64,29
Taxas Custas E Emolumentos	380.282.357,00	14,09
Receita Patrimonial	50.000.000,00	1,85
Receitas Imobiliárias	50.000.000,00	1,85
Receita De Serviços	495.478.423,00	18,35
Receita De Serviços Comerciais	3.245.000,00	0,12
Receitas De Serviços Comunitários	286.722.822,00	10,62
Receita De Serviços Diversos	205.510.601,00	7,61
Receitas Correntes Diversas	38.395.229,00	1,42
Adicional De 10% S/ Multas	480.934,00	0,02
Outras Multas E Penalidades	14.350.291,00	0,53
Outras Receitas Correntes	23.564.004,00	0,87

DESPESAS POR NATUREZA ECONÓMICA

Natureza	Valor	%
Total Geral:	56.319.989.754,00	100,00
Despesas Correntes	42.837.817.620,00	76,06
Despesas Com O Pessoal	26.823.933.267,00	47,63
Despesas Com O Pessoal Civil	26.811.012.625,00	47,60
Despesas Com O Pessoal Militar	12.920.642,00	0,02
Contribuições Do Empregador	1.914.242.331,00	3,40
Contribuições Do Empregador Para A Segurança Social	1.881.702.994,00	3,34
Outras Contribuições Do Empregador	32.539.337,00	0,06
Despesas Em Bens E Serviços	13.112.531.083,00	23,28
Bens	6.201.277.034,00	11,01
Serviços	6.911.254.049,00	12,27
Subsídios E Transferências Correntes	987.110.939,00	1,75
Transferências Correntes	987.110.939,00	1,75
Despesas De Capital	13.482.172.134,00	23,94
Investimentos	13.469.991.100,00	23,92
Aquisição De Bens De Capital Fixo	13.469.991.100,00	23,92
Outras Despesas De Capital	12.181.034,00	0,02

DESPESAS POR FUNÇÃO

Função	Valor	%
Total Geral	56.319.989.754,00	100,00
Serviços Públicos Gerais	7.626.815.311,00	13,54
Órgãos Executivos	7.626.815.311,00	13,54
Defesa	45.382.096,00	0,08
Protecção E Segurança	45.382.096,00	0,08
Educação	21.377.191.564,00	37,96

Função	Valor	%
Ensino Primário	3.926.908.181,00	6,97
Ensino Secundário	16.020.795.582,00	28,45
Ensino Técnico-Profissional	1.205.954.997,00	2,14
Educação Especial	223.532.804,00	0,40
Saúde	16.352.346.780,00	29,03
Serviços Hospitalares Gerais	9.597.910.900,00	17,04
Serviços Hospitalares Especializados	444.192.130,00	0,79
Serviços De Centros Médicos E De Maternidade	628.270.809,00	1,12
Serviços De Saúde Pública	5.681.972.941,00	10,09
Protecção Social	649.269.094,00	1,15
Família E Infância	32.021.452,00	0,06
Habituação	94.146.288,00	0,17
Sobrevivência	523.101.354,00	0,93
Habituação E Serviços Comunitários	6.816.651.962,00	12,10
Desenvolvimento Habitacional	201.528.384,00	0,36
Abastecimento De Agua	2.299.487.769,00	4,08
Desenvolvimento Comunitário	1.143.614.038,00	2,03
Saneamento Básico	1.063.429.757,00	1,89
Infra-Estrutura Urbana	2.108.592.014,00	3,74
Recreação, Cultura E Religião	10.000.000,00	0,02
Serviços Recreativos E Desportivos	10.000.000,00	0,02
Assuntos Económicos	3.269.568.755,00	5,81
Combustíveis E Energia	2.267.316.749,00	4,03
Electricidade	2.267.316.749,00	4,03
Indústria Extractiva, Transformadora E Construção	1.002.252.006,00	1,78
Construção	1.002.252.006,00	1,78
Protecção Ambiental	172.764.192,00	0,31
Investigação E Desenvolvim.Em Protecção Do Ambiente	27.382.096,00	0,05
Outros Serviços De Protecção Ambiental	145.382.096,00	0,26

DESPESAS POR PROGRAMA

Programa / Projecto	Valor	%
Total Geral	56.319.989.754,00	100,00
Ações Correntes	40.760.098.724,00	72,37
Administração Geral	28.666.465.643,00	50,90
Celebração De Datas Comemorativas	40.440.000,00	0,07
Operação E Manutenção Geral Dos Serviços	4.419.409.084,00	7,85
Prestação De Serviço Da Saúde	6.129.083.004,00	10,88
Prestação De Serviços De Ensino	1.504.700.993,00	2,67
Capacitação Institucional E Valorização Dos Recursos Humanos	192.512.327,00	0,34
Modernização E Reforço Da Capacidade Institucional	192.512.327,00	0,34
Construção E Reabilitação De Edifícios Públicos E Equipamentos Sociais	1.393.998.847,00	2,48
Construção Da Residência T3 P/ Bakuma Principal Mabokolo	28.382.096,00	0,05
Construção Do Cemitério Em Cabinda	125.382.096,00	0,22
Construção Do Edifício Administrativo No Hospital De Cacongo	45.004.599,00	0,08
Construção Do Mercado De Peixe No Município De Cabinda	191.713.886,00	0,34
Construção Do Mercado De Peixe No Município De Cacongo	103.827.465,00	0,18
Construção Do Muro De Vedação Do Espaço De Rituais Bakamas Do Tchizo	27.382.096,00	0,05

Programa / Projecto	Valor	%
Construção Do Novo Mercado Municipal Do Gika	129.982.096,00	0,23
Construção E Apetrechamento Do Posto Fronteiriço De Zenze Lucola-Cabinda	45.382.096,00	0,08
Reabilitação De Duas Estruturas De Apoio Ao Edifício Secular De Lândana	109.820.696,00	0,19
Reabilitação Do Centro De Aconselhamento Familiar - Simulambuco-Cabinda	32.021.452,00	0,06
Reabilitação Do Edifício Da Ex-Secretaria Provincial De Comunicação Social-Cabinda	40.000.000,00	0,07
Reabilitação Do Edifício Da Secretaria Provincial Da Agricultura	268.292.096,00	0,48
Reabilitação Do Palácio Do Governador Em Cabinda	16.478.177,00	0,03
Reabilitação Do Tribunal Da Comarca De Belize-Cabinda	126.643.370,00	0,22
Reabilitação Do Tribunal Da Comarca De Buco Zau	33.962.581,00	0,06
Reabilitação Do Tribunal Da Comarca De Cabinda	69.724.045,00	0,12
Construção E Reabilitação De Infraestruturas Rodoviárias	1.843.555.540,00	3,27
Abertura Manual Das Vias Terciárias Da Província/Cabinda	134.553.525,00	0,24
Construção Da Nova Ponte Sobre O Rio Lucola	115.382.096,00	0,20
Construção Da Via De Acesso A Nova Ponte - Buco Ngoio	30.200.175,00	0,05
Construção Da Via De Acesso Ao Centro De Saúde E Das Escolas Primárias No Chiweca, Ligação Ao Mar Sul	70.382.096,00	0,12
Construção De Acessos A Nova Ponte Sobre Rio Lucola Margem Sul E Norte	235.382.096,00	0,42
Elaboração De Estudos E Projectos Da Marginal Da Baía De Cabinda - Extensão 14 Km	17.374.042,00	0,03
Fiscalização Vias Terciárias Município De Cabinda	48.704.164,00	0,09
Pavimentação Do Acesso A Rotunda Da República/Cabassango	17.289.176,00	0,03
Reab. Princ. Vias Cid. Cab. Melhor. Vias Acesso Bair. Periféricos/Cabinda	797.504.157,00	1,42
Reabilitação Da Rotunda Do Pio A Rotunda Da Administração Municipal De Cabinda	17.512.346,00	0,03
Reabilitação Da Rua Da Missão Em Cabinda	37.916.368,00	0,07
Reabilitação Da Rua Da Rádio Em Cabinda	28.382.096,00	0,05
Reabilitação Da Rua Por Detrás Do Estaleiro Da Emcica - Eta 1 Em Cabinda	18.623.246,00	0,03
Reabilitação Estrada Nacional Nissan Ao Cruzamento Pavilhão Multiuso Em Cabinda	28.382.096,00	0,05
Reabilitação Pavimento Nos Bairros Lombo Lombo, Amilcar Cabral Cabinda	18.196.198,00	0,03
Reparação E Resselagem Da Rua Do Comércio Em Cabinda	18.623.157,00	0,03
Resselagem Da Rotunda Do Aeroporto Até A Rotunda Do São Pedro Em Cabinda	23.063.169,00	0,04
Resselagem Da Rua Duqui De Chiazil/Largo Centro Cultural Chiloango	18.623.238,00	0,03
Terraplanagem Das Vias Terciárias De Matembo-Fronteira De Massamba 30 Km E Luali (Quissoqui)-Fronteira De Mbilizi 20 Km No Município De Belize	167.462.099,00	0,30
Desenvolvimento Da Educação Pré-Escolar	200.000.000,00	0,36
Apetrechamento Das Unidades Escolares	200.000.000,00	0,36
Desenvolvimento Do Ensino Secundário Geral	30.012.146,00	0,05
Construção E Apetrechamento De Uma Escola Puniv Com 12 Salas De Aulas/ Cacongo	30.012.146,00	0,05
Desenvolvimento Local E Combate À Pobreza	1.382.060.782,00	2,45
Alargamento Da Rede Estrutural De Água E Saneamento Básico	200.000.000,00	0,36
Apoio As Acções De Cidadania	69.825.964,00	0,12
Construção E Reabilitação De Infraestruturas Rurais	200.000.000,00	0,36
Construção E Reabilitação De Infraestruturas Sociais	200.000.000,00	0,36
Cuidados Primários De Saúde.	126.886.744,00	0,23
Encargos Administrativo Com O Programa De Combate A Pobreza No Município	45.034.516,00	0,08
Fomento Da Agricultura, Pecuária, Pescas	180.738.976,00	0,32
Fomento Das Acções Culturais, Desportivas E Promoção Do Turismo	69.651.928,00	0,12
Merenda Escolar - Pcp	152.000.000,00	0,27
Promoção Do Genero E Empoderamento Da Mulher	137.922.654,00	0,24
Expansão Do Abastecimento De Água Nas Áreas Urbanas, Sedes De Município E Áreas Rurais	2.299.487.769,00	4,08

Programa / Projecto	Valor	%
Ampliação Da Eta Simindele Para 200m3 E Rede De Distribuição	30.689.960,00	0,05
Ampliação Da Rede De Distribuição De Agua, Bairro Gika Cidade Cabinda	29.382.096,00	0,05
Ampliação E Optimização Das Eta S 1 E 2 Em Cabinda - Fase II	43.073.144,00	0,08
Conclusão De Sistema De Abastecimento De Agua Na Localidade De Bonde Grande	35.739.450,00	0,06
Construção De 43 Tanques De Aguas Elevados Com Capacidade De 100 Metros Cúbicos	281.382.096,00	0,50
Construção De Sistema De Abastecimento De Agua Na Localidade De Tchinsua - Fase 1	133.373.899,00	0,24
Construção De Sistema De Abastecimento De Agua Na Sede Comunal De Massabi	106.505.124,00	0,19
Construção De Sistema Gravítico De Agua Na Localidade Do Ndolo A Quissoqui	176.159.542,00	0,31
Construção Do Sistema De Abastecimento De Agua Na Sede Comunal De Inhuca	28.678.369,00	0,05
Melhoria E Ampliação Do Sistema De Abastecimento De Agua	376.004.219,00	0,67
Programa De Agua Para Todos - Cabinda 2015	20.382.096,00	0,04
Projecto Agua Para Todos Belize Pcp	249.988.662,00	0,44
Projecto Agua Para Todos Cabinda Pcp	20.000.000,00	0,04
Projecto Agua Para Todos Cacongo Pcp	252.027.778,00	0,45
Reabilitação De Sistema Gravítico De Agua Na Sede Comunal De Necuto	516.101.334,00	0,92
Expansão Do Acesso A Energia Eléctrica Nas Áreas Urbanas, Sedes De Município E Áreas Rurais	2.267.316.749,00	4,03
Construção Da Rede De Iluminação Pública Do Município De Cabinda	25.382.096,00	0,05
Construção De Rede De Iluminação Pública Para O Município De Belize	1.125.077.417,00	2,00
Construção De Rede De Iluminação Pública Para O Município De Bucu Zau	302.297.869,00	0,54
Construção De Rede De Iluminação Pública Para O Município De Cabinda	55.000.000,00	0,10
Construção De Rede De Iluminação Pública Para O Município De Cacongo	464.177.271,00	0,82
Iluminação Publica	180.000.000,00	0,32
Instalação Ramal Mt E Bt, Iluminação Publica Urbanização Do Zôngolo	115.382.096,00	0,20
Habitação	267.292.576,00	0,47
Construção 500 Casas Realojamento No Bairro Zôngolo Cabinda	30.382.096,00	0,05
Construção 500 Casas Sociais E Respectivas Infraestruturas, Em Cabinda	120.382.096,00	0,21
Construção Das Infraestruturas 60 Casas De Bucu Zau	29.382.096,00	0,05
Construção De Infraestruturas 200 Fogos Cabinda 2015	22.382.096,00	0,04
Construção Infraestruturas 90 Casas Sociais Do Chibodo Cabinda	27.382.096,00	0,05
Construção Infraestruturas Apoio Auto Construção Dirigida 2000 Casas Em Cabinda	37.382.096,00	0,07
Melhoria Da Assistência Médica E Medicamentosa	2.918.339.878,00	5,18
Apetrechamento De Unidades Hospitalares	1.067.169.091,00	1,89
Construção Da Lavandaria No Novo Hospital De Cacongo	46.073.144,00	0,08
Construção De Edifício De Consultas Externas No Hospital Do Cacongo	38.382.096,00	0,07
Construção Do Edifício Da Maternidade Do Hospital Municipal De Belize	26.214.496,00	0,05
Construção Do Posto De Saúde Na Aldeia Do Caio	24.321.987,00	0,04
Construção E Apetrechamento Centro Saúde Chimindele Bucu Ngoio Cabinda	108.935.253,00	0,19
Construção E Apetrechamento Da Morgue Central Da Província De Cabinda	271.068.368,00	0,48
Construção E Apetrechamento De Um Centro De Saúde Do Tipo 2 Com 30 Camas, Incluindo Uma Casa T2 Para O Enfermeiro, No Lubendo	67.902.096,00	0,12
Construção E Apetrechamento De Um Centro De Saúde Do Tipo 2 Com 30 Camas, Incluindo Uma Casa T2 Para O Enfermeiro, No Luvassa	69.910.824,00	0,12
Construção E Apetrechamento De Um Centro De Saúde Tipo 2 Com 30 Camas, Incluindo Casa T2 Para Enfermeiro Na Comuna Do Luai	73.593.144,00	0,13
Construção E Apetrechamento De Um Centro De Saúde Tipo 2 Com 30 Camas, Incluindo Casa T2 Para Enfermeiro Na Regedoria Do Kibuendi (Belize)	78.989.024,00	0,14
Construção E Apetrechamento De Um Posto De Saúde Com 8 Camas, Incluindo Casa T2 Para Enfermeiro No Reino Do Ngoio	29.393.373,00	0,05
Construção E Apetrechamento Do Posto De Saude Na Aldeia De Cinto Butianga	22.987.543,00	0,04

Programa / Projecto	Valor	%
Conversão Do Mercado Do Gika Em Hospital De Especialidades Médica	444.192.130,00	0,79
Reabilitação Do Hospital Provincial De Cabinda - Fase 2	180.764.192,00	0,32
Reabilitação Do Hospital Regional Norte "Alzira Da Fonseca"	267.382.096,00	0,47
Reabilitação E Ampliação Do Hospital Municipal De Belize	29.789.177,00	0,05
Reabilitação E Apetrechamento Do Centro De Saúde Chiweca	27.703.435,00	0,05
Reabilitação E Apetrechamento Do Posto De Saúde 4 Fevereiro -Macoco	43.568.409,00	0,08
Melhoria Da Organização E Das Condições De Trabalho	51.461.972,00	0,09
Ampliação E Apetrechamento Do Edifício Da Delegação Provincial Das Finanças De Cabinda Fase I(Um)	51.461.972,00	0,09
Melhoria Da Qualidade E Desenvolvimento Do Ensino Primário	721.442.999,00	1,28
Conclusão Da Escola Primária De 14 Salas De Aulas Em Cabassango	165.000.000,00	0,29
Construção Da Escola Do I Ciclo Com 16 Salas De Aulas No Chiweca (Conclusão)	35.342.176,00	0,06
Construção Da Escola Primária De 03 Salas De Aulas Na Aldeia De Caio Calhado	62.001.987,00	0,11
Construção Da Escola Primária De 03 Salas De Aulas Na Aldeia De Chimuanda	47.123.908,00	0,08
Construção Da Escola Primária De 03 Salas De Aulas Na Aldeia De Cinto Butianga	51.543.123,00	0,09
Construção Da Escola Primária Do Caongo	26.678.702,00	0,05
Construção De Escola De 12 Salas De Aulas No Município De Belize	269.829.916,00	0,48
Construção E Apetrechamento De Uma Escola De 04 Salas De Aula No Lubendo	20.982.096,00	0,04
Construção E Apetrechamento De Uma Escola De 04 Salas De Aula No Luvassa	23.188.177,00	0,04
Construção E Apetrechamento De Uma Escola De 3 Salas No Reino Do Ngoio	19.752.914,00	0,04
Melhoria Do Saneamento Básico	1.063.429.757,00	1,89
Construção E Apetrechamento De Um Aterro Sanitário Convencional Para Cidade De Cabinda	842.270.035,00	1,50
Limpeza E Saneamento	221.159.722,00	0,39
Melhoria E Desenvolvimento Do Ensino Técnico-Profissional	673.597.592,00	1,20
Construção Do Magistério Primário No Município De Cabinda	339.349.856,00	0,60
Reabilitação Do Instituto Médio Politécnico De Cabinda	334.247.736,00	0,59
Prevenção De Riscos E Protecção Ambiental	145.382.096,00	0,26
Desassoreamento Do Leito Do Rio Lucola - Cabinda	115.382.096,00	0,20
Desassoreamento Do Leito Do Rio Lucola - Cabinda..	30.000.000,00	0,05
Promoção Da Cidadania E Da Participação Dos Cidadãos Na Governação	110.000.000,00	0,20
Actividades Culturais E Manutenção Das Bibliotecas Municipais - Belize	5.000.000,00	0,01
Aquisição De 10 Máquinas De Costura - Cabinda	750.000,00	0,00
Aquisição De 10 Máquinas Para Corte De Jardins	3.852.500,00	0,01
Aquisição De 50 Muletas Canadianas	750.000,00	0,00
Aquisição De 6 Motorizadas De 3 Rodas Para Recolha De Lixo	7.800.000,00	0,01
Aquisição De 60 Carros De Mão, 120 Pás, Enxadas E Ansinos	3.152.350,00	0,01
Aquisição De Material Desportivo - Cabinda	1.700.000,00	0,00
Aquisição De Material Desportivo Para As Equipas Comuns	2.500.000,00	0,00
Aquisição De Uma Moto Kupapata, Para Remoção De Lixo Até Ao Aterro Sanitário	1.000.000,00	0,00
Aquisição E Implementação De 16 Postes Metálicos, Cabos Eléctricos E Seus Componentes Para A Iluminação Pública	4.495.150,00	0,01
Criação De Um Grupo De Doadores De Sangue	2.500.000,00	0,00
Fomento De Modalidades Desportivas Nas Escolas	3.000.000,00	0,01
Fomento Do Autoemprego Á Camada Juvenil	4.500.000,00	0,01
Iluminação Pública - Belize	5.000.000,00	0,01
Intervenção Da Via Que Liga Bairro 1º De Maio E Deolinda Rodrigues (200m)	2.500.000,00	0,00
Intervenção Na Tubagem Que Transporta A Agua Da Tomeira No Bairro Deolinda Rodrigues Zona B (Ao Lado Da Paróquia S. Carlos Lwanga).	2.500.000,00	0,00
Limpeza Urbana - Belize, Luali, Miconje, Mongo Conde, Ganda Cango	12.500.000,00	0,02

Programa / Projecto	Valor	%
Manutenção De Espaços Verdes E De Lazer	3.000.000,00	0,01
Melhoramento Da Estrutura Do Campo De Futebol 11 - Centro Da Comuna Do Dingé	10.000.000,00	0,02
Melhoramento Do Abastecimento De Água Para A População - Aldeia De Tchiafi	2.000.000,00	0,00
Melhoramento Do Campo De Futebol 11 Da Aldeia De Sinde (Colocação De Balizas E Redes)	3.000.000,00	0,01
Melhoramento Do Campo De Futebol 11 Da Sede Comunal	3.500.000,00	0,01
Operação E Manutenção Geral Dos Ctgom	10.000.000,00	0,02
Promoção De Actividades Culturais - Cacongó	2.000.000,00	0,00
Promoção Do Desporto No Seio Da Juventude	2.000.000,00	0,00
Promoção Periódica De Acções De Limpeza No Cemitério Municipal	1.500.000,00	0,00
Reabilitação Dos Chafarizes	1.500.000,00	0,00
Serviços De Limpeza E Saneamento - Cacongó	6.000.000,00	0,01
Substituição De Candeeiros De Iluminação Pública - Sede Comunal	2.000.000,00	0,00

PROJECTOS DE INVESTIMENTOS PÚBLICOS LOCAL - PROJECTOS PIIM

Município / Projecto / Actividade	Valor
Total Geral	5.890.831.015,00
Belize	1.727.499.422,00
Construção De Escola De 12 Salas De Aulas No Município De Belize	269.829.916,00
Construção De Rede De Iluminação Pública Para O Município De Belize	1.125.077.417,00
Construção De Sistema Gravítico De Água Na Localidade Do Ndolo A Quissoqui	176.159.542,00
Reabilitação Do Tribunal Da Comarca De Belize-Cabinda	126.643.370,00
Reabilitação E Ampliação Do Hospital Municipal De Belize	29.789.177,00
Buco Zau	881.040.153,00
Construção De Rede De Iluminação Pública Para O Município De Buco Zau	302.297.869,00
Construção Do Sistema De Abastecimento De Água Na Sede Comunal De Inhuca	28.678.369,00
Reabilitação De Sistema Gravítico De Água Na Sede Comunal De Necuto	516.101.334,00
Reabilitação Do Tribunal Da Comarca De Buco Zau	33.962.581,00
Cabinda	2.441.270.036,00
Conclusão Da Escola Primária De 14 Salas De Aulas Em Cabassango	165.000.000,00
Conclusão De Sistema De Abastecimento De Água Na Localidade De Bonde Grande	35.739.450,00
Construção Da Escola Do I Ciclo Com 16 Salas De Aulas No Chiweca (Conclusão)	35.342.176,00
Construção Da Escola Primária De 03 Salas De Aulas Na Aldeia De Caio Calhado	62.001.987,00
Construção Da Escola Primária De 03 Salas De Aulas Na Aldeia De Chimuanda	47.123.908,00
Construção Da Escola Primária De 03 Salas De Aulas Na Aldeia De Cinto Butianga	51.543.123,00
Construção Da Rede De Iluminação Pública Do Município De Cabinda	25.382.096,00
Construção Da Via De Acesso Ao Centro De Saúde E Das Escolas Primárias No Chiweca, Ligação Ao Mar Sul	70.382.096,00
Construção De Rede De Iluminação Pública Para O Município De Cabinda	55.000.000,00
Construção De Sistema De Abastecimento De Água Na Localidade De Tchinsua - Fase 1	133.373.899,00
Construção Do Magistério Primário No Município De Cabinda	339.349.856,00
Construção Do Mercado De Peixe No Município De Cabinda	191.713.886,00
Construção Do Posto De Saúde Na Aldeia Do Caio	24.321.987,00
Construção E Apetrechamento Centro Saúde Chimindele Buco Ngoio Cabinda	108.935.253,00
Construção E Apetrechamento Da Morgue Central Da Província De Cabinda	271.068.368,00
Construção E Apetrechamento De Um Centro De Saúde Do Tipo 2 Com 30 Camas, Incluindo Uma Casa T2 Para O Enfermeiro, No Lubendo	67.902.096,00
Construção E Apetrechamento De Um Centro De Saúde Do Tipo 2 Com 30 Camas, Incluindo Uma Casa T2 Para O Enfermeiro, No Luvassa	69.910.824,00
Construção E Apetrechamento De Uma Escola De 04 Salas De Aula No Lubendo	20.982.096,00
Construção E Apetrechamento De Uma Escola De 04 Salas De Aula No Luvassa	23.188.177,00

Município / Projecto / Actividade	Valor
Construção E Apetrechamento Do Posto De Saude Na Aldeia De Cinto Butianga	22.987.543,00
Elaboração De Estudos E Projectos Da Marginal Da Baía De Cabinda - Extensão 14 Km	17.374.042,00
Reabilitação Do Centro De Aconselhamento Familiar - Simulambuco-Cabinda	32.021.452,00
Reabilitação Do Edifício Da Ex-Secretaria Provincial De Comunicação Social-Cabinda	40.000.000,00
Reabilitação Do Hospital Provincial De Cabinda - Fase 2	55.382.096,00
Reabilitação Do Instituto Médio Politécnico De Cabinda	334.247.736,00
Reabilitação Do Tribunal Da Comarca De Cabinda	69.724.045,00
Reabilitação E Apetrechamento Do Centro De Saúde Chiweca	27.703.435,00
Reabilitação E Apetrechamento Do Posto De Saúde 4 Fevereiro -Macoco	43.568.409,00
Cacongo	731.200.708,00
Construção Da Escola Primária Do Cacongo	26.678.702,00
Construção De Rede De Iluminação Pública Para O Município De Cacongo	464.177.271,00
Construção De Sistema De Abastecimento De Água Na Sede Comunal De Massabi	106.505.124,00
Construção Do Mercado De Peixe No Município De Cacongo	103.827.465,00
Construção E Apetrechamento De Uma Escola Puniv Com 12 Salas De Aulas/ Cacongo	30.012.146,00
Vários Municípios-Cabinda	109.820.696,00
Reabilitação De Duas Estruturas De Apoio Ao Edifício Secular De Lândana	109.820.696,00

PROJECTOS DE INVESTIMENTOS PÚBLICOS LOCAL - OUTROS PROJECTOS

Município / Projecto / Actividade	Valor
Total Geral	6.510.153.874,00
Belize	596.247.425,00
Construção Do Edifício Da Maternidade Do Hospital Municipal De Belize	26.214.496,00
Construção E Apetrechamento De Um Centro De Saúde Tipo 2 Com 30 Camas, Incluindo Casa T2 Para Enfermeiro Na Comuna Do Luail	73.593.144,00
Construção E Apetrechamento De Um Centro De Saúde Tipo 2 Com 30 Camas, Incluindo Casa T2 Para Enfermeiro Na Regedoria Do Kibuendi (Belize)	78.989.024,00
Projecto Água Para Todos Belize Pcp	249.988.662,00
Terraplanagem Das Vias Terciárias De Matembo-Fronteira De Massamba 30 Km E Luail (Quissoqui)-Fronteira De Mbilizi 20 Km No Município De Belize	167.462.099,00
Buco Zau	29.382.096,00
Construção Das Infraestruturas 60 Casas De Buco Zau	29.382.096,00
Cabinda	3.368.433.771,00
Abertura Manual Das Vias Terciárias Da Província/Cabinda	134.553.525,00
Ampliação Da Eta Simindele Para 200m3 E Rede De Distribuição	30.689.960,00
Ampliação Da Rede De Distribuição De Água, Bairro Gika Cidade Cabinda	29.382.096,00
Ampliação E Optimização Das Eta S 1 E 2 Em Cabinda - Fase II	43.073.144,00
Construção 500 Casas Realojamento No Bairro Zôngolo Cabinda	30.382.096,00
Construção 500 Casas Sociais E Respectivas Infraestruturas, Em Cabinda	120.382.096,00
Construção Da Nova Ponte Sobre O Rio Lucola	115.382.096,00
Construção Da Residência T3 P/ Bakuma Principal Mabokolo	28.382.096,00
Construção Da Via De Acesso A Nova Ponte - Buco Ngoio	30.200.175,00
Construção De Acessos Á Nova Ponte Sobre Rio Lucola Margem Sul E Norte	235.382.096,00
Construção Do Cemitério Em Cabinda	125.382.096,00
Construção Do Muro De Vedação Do Espaço De Rituais Bakamas Do Tchizo	27.382.096,00
Construção E Apetrechamento De Um Aterro Sanitário Convencional Para Cidade De Cabinda	842.270.035,00
Construção E Apetrechamento Do Posto Fronteiriço De Zenze Lucola-Cabinda	45.382.096,00
Construção Infraestruturas 90 Casas Sociais Do Chibodo Cabinda	27.382.096,00
Construção Infraestruturas Apoio Auto Construção Dirigida 2000 Casas Em Cabinda	37.382.096,00

Município / Projecto / Actividade	Valor
Desassoreamento Do Leito Do Rio Lucola - Cabinda	115.382.096,00
Fiscalização Vias Terciárias Município De Cabinda	48.704.164,00
Instalação Ramal Mt E Bt, Iluminação Pública Urbanização Do Zôngolo	115.382.096,00
Pavimentação Do Acesso A Rotunda Da República/Cabassango	17.289.176,00
Projecto Agua Para Todos Cabinda Pcp	20.000.000,00
Reab. Princ. Vias Cid. Cab. Melhor. Vias Acesso Bair. Periféricos/Cabinda	797.504.157,00
Reabilitação Da Rotunda Do Pio A Rotunda Da Administração Municipal De Cabinda	17.512.346,00
Reabilitação Da Rua Da Missão Em Cabinda	37.916.368,00
Reabilitação Da Rua Da Rádio Em Cabinda	28.382.096,00
Reabilitação Da Rua Por Detrás Do Estaleiro Da Emcica - Eta 1 Em Cabinda	18.623.246,00
Reabilitação Do Hospital Provincial De Cabinda - Fase 2	125.382.096,00
Reabilitação Do Palácio Do Governador Em Cabinda	16.478.177,00
Reabilitação Estrada Nacional Nissan Ao Cruzamento Pavilhão Multiuso Em Cabinda	28.382.096,00
Reabilitação Pavimento Nos Bairros Lombo Lombo, Amilcar Cabral Cabinda	18.196.198,00
Reparação E Resselagem Da Rua Do Comércio Em Cabinda	18.623.157,00
Resselagem Da Rotunda Do Aeroporto Até A Rotunda Do São Pedro Em Cabinda	23.063.169,00
Resselagem Da Rua Duqui De Chiazí/Largo Centro Cultural Chiloango	18.623.238,00
Caçongo	381.487.617,00
Construção Da Lavandaria No Novo Hospital De Caçongo	46.073.144,00
Construção De Edifício De Consultas Externas No Hospital Do Caçongo	38.382.096,00
Construção Do Edifício Administrativo No Hospital De Caçongo	45.004.599,00
Projecto Água Para Todos Caçongo Pcp	252.027.778,00
Vários Municípios-Cabinda	1.534.602.965,00
Ampliação E Apetrechamento Do Edifício Da Delegação Provincial Das Finanças De Cabinda Fase I(Um)	51.461.972,00
Construção De 43 Tanques De Aguas Elevados Com Capacidade De 100 Metros Cúbicos	281.382.096,00
Construção De Infraestruturas 200 Fogos Cabinda 2015	22.382.096,00
Construção Do Novo Mercado Municipal Do Gika	129.982.096,00
Construção E Apetrechamento De Um Posto De Saúde Com 8 Camas, Incluindo Casa T2 Para Enfermeiro No Reino Do Ngoio	29.393.373,00
Construção E Apetrechamento De Uma Escola De 3 Salas No Reino Do Ngoio	19.752.914,00
Conversão Do Mercado Do Gika Em Hospital De Especialidades Médica	444.192.130,00
Programa De Agua Para Todos - Cabinda 2015	20.382.096,00
Reabilitação Do Edifício Da Secretaria Provincial Da Agricultura	268.292.096,00
Reabilitação Do Hospital Regional Norte "Alzira Da Fonseca"	267.382.096,00
Vários Municípios-Uíge	600.000.000,00
Alargamento Da Rede Estrutural De Agua E Saneamento Básico	200.000.000,00
Construção E Reabilitação De Infraestruturas Rurais	200.000.000,00
Construção E Reabilitação De Infraestruturas Sociais	200.000.000,00

DESPESAS DE NATUREZA POR UNIDADE ORÇAMENTAL

Unidade Orçamental / Natureza	Valor	%
Administração Municipal De Belize	4.002.144.179,00	100,00
Despesas Correntes	1.845.559.705,00	46,11
Despesas Com O Pessoal	785.022.409,00	19,62
Contribuições Do Empregador	91.061.733,00	2,28
Despesas Em Bens E Serviços	969.475.563,00	24,22
Despesas De Capital	2.156.584.474,00	53,89
Investimentos	2.156.584.474,00	53,89

Unidade Orçamental / Natureza	Valor	%
Administração Municipal De Buco Zau	3.822.167.362,00	100,00
Despesas Correntes	2.706.736.712,00	70,82
Despesas Com O Pessoal	1.131.817.385,00	29,61
Contribuições Do Empregador	69.972.692,00	1,83
Despesas Em Bens E Serviços	1.504.946.635,00	39,37
Despesas De Capital	1.115.430.650,00	29,18
Outras Despesas De Capital	2.181.034,00	0,06
Investimentos	1.113.249.616,00	29,13
Administração Municipal De Cabinda	10.562.261.810,00	100,00
Despesas Correntes	8.265.168.135,00	78,25
Despesas Com O Pessoal	5.710.959.767,00	54,07
Contribuições Do Empregador	327.814.949,00	3,10
Despesas Em Bens E Serviços	2.221.763.419,00	21,03
Subsídios E Transferências Correntes	4.630.000,00	0,04
Despesas De Capital	2.297.093.675,00	21,75
Outras Despesas De Capital	10.000.000,00	0,09
Investimentos	2.287.093.675,00	21,65
Administração Municipal De Cacongo	3.775.673.067,00	100,00
Despesas Correntes	2.590.098.283,00	68,60
Despesas Com O Pessoal	1.013.812.153,00	26,85
Contribuições Do Empregador	86.641.120,00	2,29
Despesas Em Bens E Serviços	1.489.645.010,00	39,45
Despesas De Capital	1.185.574.784,00	31,40
Investimentos	1.185.574.784,00	31,40
Governo Provincial De Cabinda	14.809.492.343,00	100,00
Despesas Correntes	9.149.172.883,00	61,78
Despesas Com O Pessoal	4.514.454.460,00	30,48
Contribuições Do Empregador	461.138.695,00	3,11
Despesas Em Bens E Serviços	3.191.113.789,00	21,55
Subsídios E Transferências Correntes	982.465.939,00	6,63
Despesas De Capital	5.660.319.460,00	38,22
Investimentos	5.660.319.460,00	38,22
Hospital Provincial De Cabinda	4.666.052.497,00	100,00
Despesas Correntes	4.666.052.497,00	100,00
Despesas Com O Pessoal	1.441.471.427,00	30,89
Contribuições Do Empregador	98.056.166,00	2,10
Despesas Em Bens E Serviços	3.126.524.904,00	67,01
Secretaria Prov.De Educação, Ciência E Tecnologia/Cabinda	12.863.217.017,00	100,00
Despesas Correntes	12.863.217.017,00	100,00
Despesas Com O Pessoal	11.866.669.213,00	92,25
Contribuições Do Empregador	748.000.000,00	5,82
Despesas Em Bens E Serviços	248.532.804,00	1,93
Subsídios E Transferências Correntes	15.000,00	0,00
Secretaria Provincial Da Saúde De Cabinda	1.818.981.479,00	100,00
Despesas Correntes	751.812.388,00	41,33
Despesas Com O Pessoal	359.726.453,00	19,78
Contribuições Do Empregador	31.556.976,00	1,73
Despesas Em Bens E Serviços	360.528.959,00	19,82
Despesas De Capital	1.067.169.091,00	58,67
Investimentos	1.067.169.091,00	58,67

Órgão do Governo: Governo Provincial Do Zaire

RECEITAS POR NATUREZA ECONÓMICA

Natureza	Valor	%
Total Geral:	781.154.396,00	100,00
Receitas Correntes	781.154.396,00	100,00
Receita Tributária	566.858.338,00	72,57
Impostos	310.281.788,00	39,72
Taxas Custas E Emolumentos	239.076.550,00	30,61
Contribuições	17.500.000,00	2,24
Receita De Serviços	152.341.602,00	19,50
Receita De Serviços Comerciais	33.950.000,00	4,35
Receitas De Serviços Comunitários	70.945.152,00	9,08
Receita De Serviços Diversos	47.446.450,00	6,07
Receitas Correntes Diversas	61.954.456,00	7,93
Multas Fiscais	13.985.000,00	1,79
Adicional De 10% S/ Multas	11.087.193,00	1,42
Outras Multas E Penalidades	21.071.563,00	2,70
Outras Receitas Correntes	15.810.700,00	2,02

DESPESAS POR NATUREZA ECONÓMICA

Natureza	Valor	%
Total Geral:	51.601.993.505,00	100,00
Despesas Correntes	36.711.801.598,00	71,14
Despesas Com O Pessoal	22.161.052.860,00	42,95
Despesas Com O Pessoal Civil	22.161.052.860,00	42,95
Contribuições Do Empregador	1.737.265.903,00	3,37
Contribuições Do Empregador Para A Segurança Social	1.570.265.903,00	3,04
Outras Contribuições Do Empregador	167.000.000,00	0,32
Despesas Em Bens E Serviços	10.626.436.232,00	20,59
Bens	4.418.958.582,00	8,56
Serviços	6.207.477.650,00	12,03
Subsídios E Transferências Correntes	2.187.046.603,00	4,24
Transferências Correntes	2.187.046.603,00	4,24
Despesas De Capital	14.890.191.907,00	28,86
Investimentos	14.845.920.872,00	28,77
Aquisição De Bens De Capital Fixo	14.845.920.872,00	28,77
Outras Despesas De Capital	44.271.035,00	0,09

DESPESAS POR FUNÇÃO

Função	Valor	%
Total Geral	51.601.993.505,00	100,00
Serviços Públicos Gerais	7.460.281.657,00	14,46
Órgãos Executivos	7.460.281.657,00	14,46
Defesa	217.264.046,00	0,42
Protecção E Segurança	217.264.046,00	0,42
Educação	18.717.193.805,00	36,27
Ensino Primário	14.141.200.683,00	27,40

Função	Valor	%
Ensino Secundário	4.322.404.277,00	8,38
Ensino Técnico-Profissional	253.588.845,00	0,49
Saúde	11.163.336.557,00	21,63
Serviços Hospitalares Gerais	4.448.259.072,00	8,62
Serviços De Centros Médicos E De Maternidade	224.416.004,00	0,43
Serviços De Saúde Pública	6.490.661.481,00	12,58
Protecção Social	1.713.398.171,00	3,32
Família E Infância	40.000.000,00	0,08
Sobrevivência	1.673.398.171,00	3,24
Habitação E Serviços Comunitários	5.194.598.065,00	10,07
Desenvolvimento Habitacional	658.348.929,00	1,28
Abastecimento De Agua	534.199.248,00	1,04
Desenvolvimento Comunitário	1.949.569.964,00	3,78
Saneamento Básico	236.872.261,00	0,46
Infra-Estrutura Urbana	1.815.607.663,00	3,52
Recreação, Cultura E Religião	280.618.805,00	0,54
Serviços Culturais	280.618.805,00	0,54
Assuntos Económicos	6.855.302.399,00	13,28
Transportes	333.841.166,00	0,65
Transporte Fluvial	333.841.166,00	0,65
Combustíveis E Energia	180.000.000,00	0,35
Electricidade	180.000.000,00	0,35
Indústria Extractiva, Transformadora E Construção	6.341.461.233,00	12,29
Construção	6.341.461.233,00	12,29

DESPESAS POR PROGRAMA

Programa / Projecto	Valor	%
Total Geral	51.601.993.505,00	100,00
Ações Correntes	34.747.536.357,00	67,34
Administração Geral	26.085.365.366,00	50,55
Celebração De Datas Comemorativas	103.866.222,00	0,20
Operação E Manutenção Geral Dos Serviços	3.037.314.871,00	5,89
Prestação De Serviço Da Saúde	4.357.713.737,00	8,44
Prestação De Serviços De Ensino	1.163.276.161,00	2,25
Capacitação Institucional E Valorização Dos Recursos Humanos	60.193.982,00	0,12
Modernização E Reforço Da Capacidade Institucional	60.193.982,00	0,12
Combate As Grandes Endemias Pela Abordagem Das Determinantes Da Saúde	100.000.000,00	0,19
Comissão Multisectorial Para Prevenção E Combate Ao Covid2019	100.000.000,00	0,19
Construção E Reabilitação De Edifícios Públicos E Equipamentos Sociais	1.724.387.057,00	3,34
Conclusão Do Edifício Da Tpa Em Mbanza Kongo	52.500.000,00	0,10
Conclusão E Apetrechamento De Três Residências Protocolares No Kibala Norte Nzeto	27.264.046,00	0,05
Conclusão, Ampliação E Apetrechamento Da Administração Municipal Do Soyo Na Província Do Zaire	543.790.695,00	1,05
Construção De Um Edifício No Alvaro Buta Em Mbanza Congo	106.357.377,00	0,21
Construção E Apetrechamento Da Administração Comunal E Uma Residência T3 Do Administrador Adjunto Comunal Do Sumba No Soyo	155.000.000,00	0,30
Construção Um Edifício Para Técnicos Na Antiga Pista Em Mbanza Congo	221.857.377,00	0,43
Manutenção E Conservação De Equipamentos Públicos	145.117.562,00	0,28
Reabilitação E Apetrechamento Do Palácio Do Noqui	472.500.000,00	0,92

Programa / Projecto	Valor	%
Construção E Reabilitação De Infraestruturas Rodoviárias	6.857.178.616,00	13,29
Acomodação Do Tráfego Do Troço Kinganga Mavakala, Sumba E Pedra De Feitiço	102.847.238,00	0,20
Acomodação Do Tráfego Do Troço Loge Kibala Norte No Nzeto	28.964.165,00	0,06
Construção Da Ponte Sobre O Rio Lufico	82.425.000,00	0,16
Construção Da Ponte Sobre O Rio Lukulo Da Via Cabeça De Cobra A Comuna Do Quelo No Soyo	181.823.963,00	0,35
Construção Da Via Alternativa Da Serra Da Kanda Via Kikongomadimba Do Norte Kuimba	240.975.000,00	0,47
Construção Da Via Rápida Urbana Do Kinganga No Nzeto	232.357.377,00	0,45
Construção Da Via Urbana Da Kianganga	211.357.377,00	0,41
Construção Da Via Urbana Da Kimbango No N'Zeto	240.042.740,00	0,47
Construção Da Via Urbana Da Rua 4 De Fevereiro Em Mbanza Congo	274.357.377,00	0,53
Construção Da Via Urbana Da Rua Da Paroquia No Soyo	232.357.385,00	0,45
Construção Da Via Urbana Da Rua Das 100 Casas No Soyo	117.907.377,00	0,23
Construção Da Via Urbana Da Rua Do Campo Alvaro Buta Em Mbanza Congo	274.357.377,00	0,53
Construção Da Via Urbana Da Rua Do Madungo Em Mbanza Congo	253.357.377,00	0,49
Construção Da Via Urbana Da Rua Do Mercado No Soyo	232.357.377,00	0,45
Construção Da Via Urbana Da Rua Do Monge No Tomboco	316.357.377,00	0,61
Construção Da Via Urbana Da Rua Posterior Do Bairro Martins Kidito	316.357.377,00	0,61
Construção Da Via Urbana Da Rua Principal Do Soyo	221.857.377,00	0,43
Construção Da Via Urbana Radial 11 De Novembro	116.857.377,00	0,23
Construção Da Via Urbana Rua 10 De Dezembro No Kuimba	233.717.740,00	0,45
Construção Da Via Urbana Rua Alvaro Buta No Kuimba	133.717.740,00	0,26
Construção Da Via Urbana Rua Da Missão No Tomboco	221.863.677,00	0,43
Construção Da Via Urbana Rua Da Terra Nova No Kuimba	116.857.377,00	0,23
Construção Da Via Urbana Rua Do Bairro Ntongui No Noqui	274.357.377,00	0,53
Construção Da Via Urbana Rua Do Kibonga No Nzeto	334.037.740,00	0,65
Construção Da Via Urbana Rua Poder Popular No N'Zeto	233.835.740,00	0,45
Construção Da Via Urbanas Do Bairro Tongui Sede No Noqui	221.857.377,00	0,43
Construção De Pontes, Pontecos E Passagens Hidráulicas Na Via Que Liga Mbanza Kongo A Kaluka	346.500.000,00	0,67
Construção De Vias Urbanas Da Antiga Pista Mbanza Congo	369.028.811,00	0,72
Construção E Reabilitação Das Vias De Acesso Ao Municipio Sede (15 Km)	305.302.357,00	0,59
Construção Via Urbana Da Pista No Tomboco	169.357.419,00	0,33
Construção Via Urbana No Mingiengie No Noqui	141.225.000,00	0,27
Terraplanagem De Vias Secundárias E Terciárias	78.603.623,00	0,15
Desenvolvimento Da Educação Pré-Escolar	71.879.975,00	0,14
Apetrechamento Das Unidades Escolares	71.879.975,00	0,14
Desenvolvimento Do Ensino Secundário Geral	9.580.740,00	0,02
Vedação Da Escola Do 1º Ciclo Do Ensino Secundário Da Musserra	9.580.740,00	0,02
Desenvolvimento E Melhoria Das Infraestruturas De Transportes	333.841.166,00	0,65
Assistencia Técnica E Consultoria	333.841.166,00	0,65
Desenvolvimento Local E Combate A Pobreza	2.128.678.494,00	4,13
Alargamento Da Rede Estrutural De Agua E Saneamento Básico	418.613.957,00	0,81
Apoio As Acções De Cidadania	109.259.765,00	0,21
Construção E Reabilitação De Infraestruturas Rurais	154.096.394,00	0,30
Construção E Reabilitação De Infraestruturas Sociais	327.289.649,00	0,63
Cuidados Primários De Saúde.	207.209.502,00	0,40
Encargos Administrativo Com O Programa De Combate A Pobreza No Municipio	86.657.822,00	0,17
Fomento Da Agricultura, Pecuária, Pescas	268.201.295,00	0,52

Programa / Projecto	Valor	%
Fomento Das Acções Culturais, Desportivas E Promoção Do Turismo	111.274.010,00	0,22
Merenda Escolar - Pcp	228.000.000,00	0,44
Promoção Do Genero E Empoderamento Da Mulher	218.076.100,00	0,42
Expansão Do Abastecimento De Água Nas Áreas Urbanas, Sedes De Município E Áreas Rurais	534.199.248,00	1,04
Construção De Pequenos Sistemas De Agua Na Povoação De Voque Na Sede Municipal De Nóqui	28.500.000,00	0,06
Construção De Um Pequeno Sistema De Captação, Tratamento E Distribuição De Agua Potável Na Sede Do Kuimba	315.000.000,00	0,61
Programa-Água Para Todos Zaire 2015	190.699.248,00	0,37
Expansão Do Acesso A Energia Eléctrica Nas Áreas Urbanas, Sedes De Município E Áreas Rurais	180.000.000,00	0,35
Iluminação Publica	180.000.000,00	0,35
Habitação	175.134.175,00	0,34
Construção De 10 Residências T3 Do Projecto 200 Fogos Do Município Do Tomboco	16.204.261,00	0,03
Construção De 20 Residências T3 Do Projecto 200 Fogos No Município Do Nzeto	303.410,00	0,00
Construção De Infra-Estruturas 200 Fogos Zaire	158.626.504,00	0,31
Melhoria Da Assistência Médica E Medicamentosa	1.115.298.868,00	2,16
Apetrechamento De Unidades Hospitalares	60.000.000,00	0,12
Apetrechamento Do Centro De Saúde Do Kinsimba No Tomboco	32.421.111,00	0,06
Construção De Um Hospital Municipal No Nóqui	127.357.379,00	0,25
Construção Do Hospital Municipal De Tomboco	745.468.633,00	1,44
Reabilitação E Ampliação Do Hospital Municipal Do Cuimba	150.051.745,00	0,29
Melhoria Da Qualidade E Desenvolvimento Do Ensino Primário	2.443.810.943,00	4,74
Conclusão Da Escola Primária Na Antiga Pista Em Mbanza Kongo	157.630.424,00	0,31
Construção Da Escola Nº 271 No Município De Mbanza Congo	221.857.377,00	0,43
Construção De Uma Escola Com 7 Salas Na Kingombo Do Município Tomboco	38.751.029,00	0,08
Construção E Apetrechamento Da Escola Nº 57 Com 7 Salas De Aulas No Bairro Boa Vista Na Sede Municipal Do Kuimba	205.334.121,00	0,40
Construção E Apetrechamento Da Escola Nº51 Com 12 Salas De Aulas No Bairro Terra Nova/Kuimba	147.269.361,00	0,29
Construção E Apetrechamento De Uma Escola De 12 Salas De Aula No Bairro Mongo	305.778.117,00	0,59
Construção E Apetrechamento De Uma Escola De 12 Salas De Aulas Do Município De Tomboco	46.008.294,00	0,09
Construção E Apetrechamento De Uma Escola De 12 Salas De Aulas Na Sede Municipal Do Nzeto	19.509.775,00	0,04
Construção E Apetrechamento De Uma Escola De 12 Salas De Aulas, No Bairro 4 De Fevereiro	57.927.807,00	0,11
Construção E Apetrechamento De Uma Escola De 12 Salas De Aulas, No Bairro Balu, Comuna Do Lufico, Município Do Nóqui	553.391.282,00	1,07
Construção E Apetrechamento De Uma Escola De 7 Salas De Aula Na Aldeia Da Comuna De Mangue Grande	174.199.144,00	0,34
Construção E Apetrechamento De Uma Escola De 7 Salas De Aula Na Aldeia Da Comuna Do Quélo	272.778.112,00	0,53
Construção E Apetrechamento De Uma Escola De 7 Salas De Aula Na Comuna De Kindege Aldeia De Kimakuku	27.518.136,00	0,05
Construção E Apetrechamento De Uma Escola De 7 Salas De Aulas Do Município De Tomboco	35.000.587,00	0,07
Construção E Apetrechamento De Uma Escola De 7 Salas De Aulas Na Comuna Do Mpala (Nsanzi) Município Do Nóqui	11.500.000,00	0,02
Reabilitação E Ampliação Da Escola Dr. António Agostinho Neto	169.357.377,00	0,33
Melhoria Do Saneamento Básico	236.872.261,00	0,46
Limpeza E Saneamento	236.872.261,00	0,46
Melhoria Do Sistema Geodésico E Cartográfico Nacional	58.717.977,00	0,11
Levantamento Topográfico E Elaboração De Projecto De Requalificação De Vazios Urbanos	58.717.977,00	0,11
Melhoria E Desenvolvimento Do Ensino Técnico-Profissional	265.184.848,00	0,51
Construção E Apetrechamento Do Instituto Médio De Saúde Do Nzeto	265.184.848,00	0,51
Promoção Da Cidadania E Da Participação Dos Cidadãos Na Governação	150.000.002,00	0,29

Programa / Projecto	Valor	%
Aquisição De Inputs Agrícolas Para Distribuição Aos Camponeses Do Interior	5.432.000,00	0,01
Aquisição De Material Para Saneamento Básico	4.680.060,00	0,01
Aquisição De Uma Embarcação Com Motor Para Apoio A Uma Cooperativa De Jovens	13.338.000,00	0,03
Compra De 180 Redes De Pesca	3.730.000,00	0,01
Construção De Latrina Pública - Aldeia De Loge Pequeno	501.903,00	0,00
Construção De Latrina Pública - Kiandege	1.966.875,00	0,00
Construção De Latrina Pública - Kibala Norte	1.000.875,00	0,00
Operação E Manutenção Geral Dos Ctgom	105.000.000,00	0,20
Reabilitação Da Cacimba - Kindege	4.221.893,00	0,01
Reabilitação Da Cacimba - Kibala Norte	4.300.060,00	0,01
Reposição De Braços E Luminárias Nos Postes De Iluminação Pública	4.648.276,00	0,01
Substituição De Lâmpadas	1.180.060,00	0,00
Reforço Do Combate À Criminalidade E À Delinquência	217.264.046,00	0,42
Conclusão Da Reabilitação E Apetrechamento Do Edifício Do Sic Em Mbanza-Kongo	189.000.000,00	0,37
Conclusão De Posto Policial E Apetrechamento No Kibala Norte Nzeto	28.264.046,00	0,05
Reforma E Modernização Da Administração Da Justiça	152.234.750,00	0,30
Construção Da Loja Dos Registos No Tomboco	152.234.750,00	0,30
Valorização Da Família E Reforço Das Competências Familiares	40.000.000,00	0,08
Serviço De Assistência Social A Famílias E Pessoas Vulneráveis	40.000.000,00	0,08

PROJECTOS DE INVESTIMENTOS PÚBLICOS LOCAL - PROJECTOS PIIM

Município / Projecto / Actividade	Valor
Total Geral	6.348.562.041,00
Cuimba	908.578.482,00
Construção Da Via Alternativa Da Serra Da Kanda Via Kikongomadimba Do Norte Kuimba	240.975.000,00
Construção De Um Pequeno Sistema De Captação, Tratamento E Distribuição De Agua Potável Na Sede Do Kuimba	315.000.000,00
Construção E Apetrechamento Da Escola Nº 57 Com 7 Salas De Aulas No Bairro Boa Vista Na Sede Municipal Do Kuimba	205.334.121,00
Construção E Apetrechamento Da Escola Nº51 Com 12 Salas De Aulas No Bairro Terra Nova/Kuimba	147.269.361,00
Mbanza Kongo	1.108.860.588,00
Conclusão Da Escola Primária Na Antiga Pista Em Mbanza Kongo	157.630.424,00
Conclusão Da Reabilitação E Apetrechamento Do Edifício Do Sic Em Mbanza-Kongo	189.000.000,00
Conclusão Do Edifício Da Tpa Em Mbanza Kongo	52.500.000,00
Construção De Pontes, Pontecós E Passagens Hidráulicas Na Via Que Liga Mbanza Kongo A Kaluka	346.500.000,00
Construção E Apetrechamento De Uma Escola De 12 Salas De Aulas, No Bairro 4 De Fevereiro	57.927.807,00
Construção E Reabilitação Das Vias De Acesso Ao Município Sede (15 Km)	305.302.357,00
Nóqui	1.148.316.282,00
Construção Da Ponte Sobre O Rio Lufico	82.425.000,00
Construção De Pequenos Sistemas De Agua Na Povoação De Voque Na Sede Municipal De Nóqui	28.500.000,00
Construção E Apetrechamento De Uma Escola De 12 Salas De Aulas, No Bairro Balu, Comuna Do Lufico, Município Do Nóqui	553.391.282,00
Construção E Apetrechamento De Uma Escola De 7 Salas De Aulas Na Comuna Do Mpala (Nsanzi) Município Do Nóqui	11.500.000,00
Reabilitação E Apetrechamento Do Palácio Do Noqui	472.500.000,00
Nzeto	396.705.016,00
Acomodação Do Trafego Do Troço Loge Kibala Norte No Nzeto	28.964.165,00
Conclusão De Posto Policial E Apetrechamento No Kibala Norte Nzeto	28.264.046,00
Conclusão E Apetrechamento De Três Residências Protocolares No Kibala Norte Nzeto	27.264.046,00
Construção E Apetrechamento De Uma Escola De 12 Salas De Aulas Na Sede Municipal Do Nzeto	19.509.775,00

Município / Projecto / Actividade	Valor
Construção E Apetrechamento De Uma Escola De 7 Salas De Aula Na Comuna De Kindege Aldeia De Kimakuku	27.518.136,00
Construção E Apetrechamento Do Instituto Médio De Saúde Do Nzeto	265.184.848,00
Soyo	1.736.217.269,00
Acomodação Do Tráfego Do Troço Kinganga Mavakala, Sumba E Pedra De Feitiço	102.847.238,00
Conclusão, Ampliação E Apetrechamento Da Administração Municipal Do Soyo Na Província Do Zaire	543.790.695,00
Construção Da Ponte Sobre O Rio Lukulo Da Via Cabeça De Cobra A Comuna Do Quelo No Soyo	181.823.963,00
Construção E Apetrechamento Da Administração Comunal E Uma Residência T3 Do Administrador Adjunto Comunal Do Sumba No Soyo	155.000.000,00
Construção E Apetrechamento De Uma Escola De 12 Salas De Aula No Bairro Mongo	305.778.117,00
Construção E Apetrechamento De Uma Escola De 7 Salas De Aula Na Aldeia Da Comuna De Manguê Grande	174.199.144,00
Construção E Apetrechamento De Uma Escola De 7 Salas De Aula Na Aldeia Da Comuna Do Quêlo	272.778.112,00
Tomboco	1.049.884.404,00
Apetrechamento Do Centro De Saúde Do Kinsimba No Tomboco	32.421.111,00
Construção Da Loja Dos Registos No Tomboco	152.234.750,00
Construção De Uma Escola Com 7 Salas Na Kingombo Do Município Tomboco	38.751.029,00
Construção Do Hospital Municipal De Tomboco	745.468.633,00
Construção E Apetrechamento De Uma Escola De 12 Salas De Aulas Do Município De Tomboco	46.008.294,00
Construção E Apetrechamento De Uma Escola De 7 Salas De Aulas Do Município De Tomboco	35.000.587,00

PROJECTOS DE INVESTIMENTOS PÚBLICOS LOCAL - OUTROS PROJECTOS

Município / Projecto / Actividade	Valor
Total Geral	7.761.990.065,00
Cuimba	634.344.602,00
Construção Da Via Urbana Rua 10 De Dezembro No Cuimba	233.717.740,00
Construção Da Via Urbana Rua Alvaro Buta No Cuimba	133.717.740,00
Construção Da Via Urbana Rua Da Terra Nova No Cuimba	116.857.377,00
Reabilitação E Ampliação Do Hospital Municipal Do Cuimba	150.051.745,00
Mbanza Kongo	2.535.102.581,00
Construção Da Escola Nº 271 No Município De Mbanza Congo	221.857.377,00
Construção Da Via Urbana Da Kianganga	211.357.377,00
Construção Da Via Urbana Da Rua 4 De Fevereiro Em Mbanza Congo	274.357.377,00
Construção Da Via Urbana Da Rua Do Campo Alvaro Buta Em Mbanza Congo	274.357.377,00
Construção Da Via Urbana Da Rua Do Madungo Em Mbanza Congo	253.357.377,00
Construção Da Via Urbana Da Rua Posterior Do Bairro Martins Kidito	316.357.377,00
Construção Da Via Urbana Radial 11 De Novembro	116.857.377,00
Construção De Um Edifício No Alvaro Buta Em Mbanza Congo	106.357.377,00
Construção De Vias Urbanas Da Antiga Pista Mbanza Congo	369.028.811,00
Construção Um Edifício Para Técnicos Na Antiga Pista Em Mbanza Congo	221.857.377,00
Reabilitação E Ampliação Da Escola Dr. António Agostinho Neto	169.357.377,00
Nóqui	764.797.133,00
Construção Da Via Urbana Rua Do Bairro Ntongui No Noqui	274.357.377,00
Construção Da Via Urbanas Do Bairro Tongui Sede No Noqui	221.857.377,00
Construção De Um Hospital Municipal No Nóqui	127.357.379,00
Construção Via Urbana No Mingiengie No Noqui	141.225.000,00
Nzeto	1.050.157.747,00
Construção Da Via Rápida Urbana Do Kinganga No Nzeto	232.357.377,00
Construção Da Via Urbana Da Kimbango No N'Zeto	240.042.740,00
Construção Da Via Urbana Rua Do Kibonga No Nzeto	334.037.740,00

Município / Projecto / Actividade	Valor
Construção Da Via Urbana Rua Poder Popular No N'Zeto	233.835.740,00
Construção De 20 Residências T3 Do Projecto 200 Fogos No Município Do Nzeto	303.410,00
Vedação Da Escola Do 1º Ciclo Do Ensino Secundário Da Musserra	9.580.740,00
Soyo	804.479.516,00
Construção Da Via Urbana Da Rua Da Paroquia No Soyo	232.357.385,00
Construção Da Via Urbana Da Rua Das 100 Casas No Soyo	117.907.377,00
Construção Da Via Urbana Da Rua Do Mercado No Soyo	232.357.377,00
Construção Da Via Urbana Da Rua Principal Do Soyo	221.857.377,00
Tomboco	723.782.734,00
Construção Da Via Urbana Da Rua Do Mongo No Tomboco	316.357.377,00
Construção Da Via Urbana Rua Da Missão No Tomboco	221.863.677,00
Construção De 10 Residências T3 Do Projecto 200 Fogos Do Município Do Tomboco	16.204.261,00
Construção Via Urbana Da Pista No Tomboco	169.357.419,00
Vários Municípios-Uíge	900.000.000,00
Alargamento Da Rede Estrutural De Agua E Saneamento Básico	418.613.957,00
Construção E Reabilitação De Infraestruturas Rurais	154.096.394,00
Construção E Reabilitação De Infraestruturas Sociais	327.289.649,00
Vários Municípios-Zaire	349.325.752,00
Construção De Infra-Estruturas 200 Fogos Zaire	158.626.504,00
Programa-Água Para Todos Zaire 2015	190.699.248,00

DESPESAS DE NATUREZA POR UNIDADE ORÇAMENTAL

Unidade Orçamental / Natureza	Valor	%
Administração Municipal De Mbanza Kongo	5.572.939.809,00	100,00
Despesas Correntes	4.784.444.840,00	85,85
Despesas Com O Pessoal	3.749.998.875,00	67,29
Contribuições Do Empregador	154.134.586,00	2,77
Despesas Em Bens E Serviços	880.311.379,00	15,80
Despesas De Capital	788.494.969,00	14,15
Investimentos	788.494.969,00	14,15
Administração Municipal Do Cuimba	3.216.286.297,00	100,00
Despesas Correntes	2.524.749.579,00	78,50
Despesas Com O Pessoal	1.430.615.092,00	44,48
Contribuições Do Empregador	209.510.609,00	6,51
Despesas Em Bens E Serviços	884.623.878,00	27,50
Despesas De Capital	691.536.718,00	21,50
Investimentos	691.536.718,00	21,50
Administração Municipal Do Noqui	3.058.317.753,00	100,00
Despesas Correntes	2.254.307.666,00	73,71
Despesas Com O Pessoal	1.250.500.330,00	40,89
Contribuições Do Empregador	88.761.705,00	2,90
Despesas Em Bens E Serviços	915.045.631,00	29,92
Despesas De Capital	804.010.087,00	26,29
Investimentos	804.010.087,00	26,29
Administração Municipal Do Nzeto	3.730.474.068,00	100,00
Despesas Correntes	3.311.454.391,00	88,77
Despesas Com O Pessoal	2.324.745.060,00	62,32
Contribuições Do Empregador	227.985.589,00	6,11

Unidade Orçamental / Natureza	Valor	%
Despesas Em Bens E Serviços	758.723.742,00	20,34
Despesas De Capital	419.019.677,00	11,23
Investimentos	419.019.677,00	11,23
Administração Municipal Do Soyo	6.822.196.748,00	100,00
Despesas Correntes	5.776.117.992,00	84,67
Despesas Com O Pessoal	4.292.343.881,00	62,92
Contribuições Do Empregador	317.809.230,00	4,66
Despesas Em Bens E Serviços	1.165.964.881,00	17,09
Despesas De Capital	1.046.078.756,00	15,33
Investimentos	1.046.078.756,00	15,33
Administração Municipal Do Tomboco	3.054.567.979,00	100,00
Despesas Correntes	2.600.718.809,00	85,14
Despesas Com O Pessoal	1.716.170.502,00	56,18
Contribuições Do Empregador	151.750.500,00	4,97
Despesas Em Bens E Serviços	732.797.807,00	23,99
Despesas De Capital	453.849.170,00	14,86
Investimentos	453.849.170,00	14,86
Centro Histórico De Mbanza Kongo	280.618.805,00	100,00
Despesas Correntes	230.000.000,00	81,96
Despesas Em Bens E Serviços	230.000.000,00	81,96
Despesas De Capital	50.618.805,00	18,04
Investimentos	50.618.805,00	18,04
Gabinete Provincial De Educação Do Zaire	4.143.597.110,00	100,00
Despesas Correntes	4.042.537.745,00	97,56
Despesas Com O Pessoal	3.301.629.918,00	79,68
Contribuições Do Empregador	238.000.185,00	5,74
Despesas Em Bens E Serviços	502.886.378,00	12,14
Subsídios E Transferências Correntes	21.264,00	0,00
Despesas De Capital	101.059.365,00	2,44
Investimentos	101.059.365,00	2,44
Gabinete Provincial De Saúde Do Zaire	1.958.792.672,00	100,00
Despesas Correntes	1.909.633.889,00	97,49
Despesas Com O Pessoal	163.050.486,00	8,32
Contribuições Do Empregador	96.042.123,00	4,90
Despesas Em Bens E Serviços	1.647.541.280,00	84,11
Subsídios E Transferências Correntes	3.000.000,00	0,15
Despesas De Capital	49.158.783,00	2,51
Outras Despesas De Capital	25.123.073,00	1,28
Investimentos	24.035.710,00	1,23
Governo Provincial Do Zaire	17.201.362.243,00	100,00
Despesas Correntes	6.734.996.666,00	39,15
Despesas Com O Pessoal	2.029.231.933,00	11,80
Contribuições Do Empregador	218.198.138,00	1,27
Despesas Em Bens E Serviços	2.303.541.256,00	13,39
Subsídios E Transferências Correntes	2.184.025.339,00	12,70
Despesas De Capital	10.466.365.577,00	60,85
Outras Despesas De Capital	19.147.962,00	0,11
Investimentos	10.447.217.615,00	60,73
Hospital Provincial Do Zaire	2.562.840.021,00	100,00
Despesas Correntes	2.542.840.021,00	99,22
Despesas Com O Pessoal	1.902.766.783,00	74,24
Contribuições Do Empregador	35.073.238,00	1,37
Despesas Em Bens E Serviços	605.000.000,00	23,61
Despesas De Capital	20.000.000,00	0,78
Investimentos	20.000.000,00	0,78

Órgão do Governo: Governo Provincial Do Uíge

RECEITAS POR NATUREZA ECONÓMICA

Natureza	Valor	%
Total Geral:	1.569.852.899,00	100,00
Receitas Correntes	1.569.852.899,00	100,00
Receita Tributária	1.300.822.770,00	82,86
Impostos	380.652.378,00	24,25
Taxas Custas E Emolumentos	919.870.392,00	58,60
Contribuições	300.000,00	0,02
Receita Patrimonial	20.000.000,00	1,27
Receitas Imobiliárias	20.000.000,00	1,27
Receita De Serviços	171.583.274,00	10,93
Receita De Serviços Comerciais	70.000.000,00	4,46
Receitas De Serviços De Conservatória E Notariado	8.080.000,00	0,51
Receitas De Serviços Comunitários	5.408.810,00	0,34
Receita De Serviços Diversos	88.094.464,00	5,61
Receitas Correntes Diversas	77.446.855,00	4,93
Multas E Penalidades	500.000,00	0,03
Multas Fiscais	12.450.000,00	0,79
Multas De Trânsito	936.960,00	0,06
Vendas Diversas Ou Eventuais	4.000.000,00	0,25
Adicional De 10% S/ Multas	108.051,00	0,01
Outras Multas E Penalidades	1.451.844,00	0,09
Outras Receitas Correntes	58.000.000,00	3,69

DESPESAS POR NATUREZA ECONÓMICA

Natureza	Valor	%
Total Geral:	92.416.418.961,00	100,00
Despesas Correntes	77.493.914.795,00	83,85
Despesas Com O Pessoal	51.372.145.696,00	55,59
Despesas Com O Pessoal Civil	51.372.145.696,00	55,59
Contribuições Do Empregador	4.209.400.790,00	4,55
Contribuições Do Empregador Para A Segurança Social	4.199.400.790,00	4,54
Outras Contribuições Do Empregador	10.000.000,00	0,01
Despesas Em Bens E Serviços	18.830.913.879,00	20,38
Bens	8.049.558.911,00	8,71
Serviços	10.781.354.968,00	11,67
Subsídios E Transferências Correntes	3.081.454.430,00	3,33
Transferências Correntes	3.081.454.430,00	3,33
Despesas De Capital	14.922.504.166,00	16,15
Investimentos	14.922.504.166,00	16,15
Aquisição De Bens De Capital Fixo	14.922.504.166,00	16,15

DESPESAS POR FUNÇÃO

Função	Valor	%
Total Geral	92.416.418.961,00	100,00
Serviços Públicos Gerais	16.439.056.548,00	17,79

Função	Valor	%
Órgãos Judiciais	48.876.100,00	0,05
Órgãos Executivos	16.390.180.448,00	17,74
Defesa	25.000.000,00	0,03
Protecção E Segurança	25.000.000,00	0,03
Educação	40.553.348.996,00	43,88
Ensino Pré-Escolar	25.500.000,00	0,03
Ensino Primário	14.193.008.280,00	15,36
Ensino Secundário	26.148.827.769,00	28,29
Ensino Técnico-Profissional	90.637.847,00	0,10
Ensino Superior	95.375.100,00	0,10
Ensino Superior De Graduação	95.375.100,00	0,10
Saúde	25.150.304.225,00	27,21
Serviços Hospitalares Gerais	9.815.485.715,00	10,62
Serviços Hospitalares Especializados	374.178.014,00	0,40
Serviços De Centros Médicos E De Maternidade	592.245.252,00	0,64
Serviços De Saúde Pública	14.368.395.244,00	15,55
Protecção Social	1.624.104.499,00	1,76
Família E Infância	36.303.946,00	0,04
Velhice	219.997.060,00	0,24
Habitação	31.500.000,00	0,03
Sobrevivência	1.336.303.493,00	1,45
Habitação E Serviços Comunitários	8.321.896.745,00	9,00
Abastecimento De Agua	243.609.009,00	0,26
Desenvolvimento Comunitário	4.564.845.107,00	4,94
Saneamento Básico	288.285.295,00	0,31
Infra-Estrutura Urbana	3.225.157.334,00	3,49
Recreação, Cultura E Religião	71.523.900,00	0,08
Serviços Culturais	20.400.000,00	0,02
Serviços Recreativos E Desportivos	51.123.900,00	0,06
Assuntos Económicos	231.184.048,00	0,25
Combustíveis E Energia	139.000.000,00	0,15
Electricidade	139.000.000,00	0,15
Indústria Extractiva, Transformadora E Construção	92.184.048,00	0,10
Construção	92.184.048,00	0,10

DESPESAS POR PROGRAMA

Programa / Projecto	Valor	%
Total Geral	92.416.418.961,00	100,00
Acções Correntes	73.517.751.567,00	79,55
Administração Geral	56.918.349.979,00	61,59
Celebração De Datas Comemorativas	172.470.000,00	0,19
Operação E Manutenção Geral Dos Serviços	7.425.911.971,00	8,04
Prestação De Serviço Da Saúde	6.371.477.050,00	6,89
Prestação De Serviços De Ensino	2.629.542.567,00	2,85
Capacitação Institucional E Valorização Dos Recursos Humanos	70.000.000,00	0,08
Modernização E Reforço Da Capacidade Institucional	70.000.000,00	0,08
Combate As Grandes Endemias Pela Abordagem Das Determinantes Da Saúde	100.000.000,00	0,11
Comissão Multisectorial Para Prevenção E Combate Ao Covid2019	100.000.000,00	0,11

Programa / Projecto	Valor	%
Construção E Reabilitação De Edifícios Públicos E Equipamentos Sociais	98.553.623,00	0,11
Manutenção E Conservação De Equipamentos Públicos	98.553.623,00	0,11
Construção E Reabilitação De Infraestruturas Rodoviárias	3.218.787.759,00	3,48
Asfaltagem Da Estrada Sanza Pombo-Buengas - Cuiilo Cambozo 153 Km-Buengas	424.789.327,00	0,46
Construção Da Ponte Sobre O Rio Lomba	45.000.000,00	0,05
Construção Da Ponte Sobre O Rio Nguizi	47.184.048,00	0,05
Estudos Para Reabilitação Das Ruas Da Damba	27.000.000,00	0,03
Estudos Para Reabilitação Das Ruas Da Damba Uíge	13.500.000,00	0,01
Reabilitação Da Estrada Do Bairro Candombe Novo No Uíge	84.000.000,00	0,09
Reabilitação Da Estrada Do Kimpa Vita No Uíge	125.400.000,00	0,14
Reabilitação Das Ruas Da Cidade Do Uíge	60.610.000,00	0,07
Resselagem Das Ruas Da Sede Municipal (5km)-Negage	329.124.502,00	0,36
Resselagem Das Ruas Do Município Sede (5km)-Puri	162.139.297,00	0,18
Resselagem De 9 Km-Maquela Do Zombo	982.835.550,00	1,06
Terraplanagem Da Estrada De Ligação Da Comuna De Cuiilo Cambozo A Kikuko 17 Km-Buengas	351.397.539,00	0,38
Terraplanagem Da Rua De Acesso Ao Santuário Cassech	10.130.000,00	0,01
Terraplanagem Da Via Da Regedoria Kibocolo A Alto Zaza 42 Km-Quimbele	261.033.899,00	0,28
Terraplanagem De 14 Km De Estrada-Bembe	179.741.321,00	0,19
Terraplanagem De Vias Secundárias E Terciárias	114.902.276,00	0,12
Desenvolvimento Da Educação Pré-Escolar	25.500.000,00	0,03
Apetrechamento Das Unidades Escolares	25.500.000,00	0,03
Desenvolvimento Do Ensino Secundário Geral	10.164.390,00	0,01
Construção De Instituto De 40 Salas Na Damba.	10.164.390,00	0,01
Desenvolvimento Integral Da Juventude	51.123.900,00	0,06
Construção E Apetrechamento Da Casa Da Juventude No Uíge	51.123.900,00	0,06
Desenvolvimento Local E Combate À Pobreza	5.562.740.771,00	6,02
Alargamento Da Rede Estrutural De Agua E Saneamento Básico	482.066.096,00	0,52
Apoio As Acções De Cidadania	278.689.330,00	0,30
Construção E Reabilitação De Infraestruturas Rurais	1.131.903.820,00	1,22
Construção E Reabilitação De Infraestruturas Sociais	769.030.084,00	0,83
Cuidados Primários De Saúde.	562.365.664,00	0,61
Encargos Administrativo Com O Programa De Combate A Pobreza No Município	180.138.808,00	0,19
Fomento Da Agricultura, Pecuária, Pescas	723.155.908,00	0,78
Fomento Das Acções Culturais, Desportivas E Promoção Do Turismo	277.716.849,00	0,30
Merenda Escolar - Pcp	608.000.000,00	0,66
Promoção Do Genero E Empoderamento Da Mulher	549.674.212,00	0,59
Desminagem	25.000.000,00	0,03
Remoção De Obstáculos E Engenhos Explosivos.	25.000.000,00	0,03
Expansão Do Abastecimento De Água Nas Áreas Urbanas, Sedes De Município E Áreas Rurais	243.609.009,00	0,26
Construção Do Sistema De Abastecimento De Agua-Damba	82.359.009,00	0,09
Construção Do Sistema De Captação, Tratamento E Distribuição De Água Na Aldeia Do Kipuco	35.000.000,00	0,04
Construção Do Sistema De Captação, Tratamento E Distribuição De Água Na Aldeia Do Quiombo	41.000.000,00	0,04
Programa Agua Para Todos Uíge 2015	52.250.000,00	0,06
Reabilitação E Expansão Do Sistema De Abastecimento De Agua De Bembe	33.000.000,00	0,04
Expansão Do Acesso À Energia Eléctrica Nas Áreas Urbanas, Sedes De Município E Áreas Rurais	139.000.000,00	0,15
Iluminação Publica	139.000.000,00	0,15
Habitação	31.500.000,00	0,03

Programa / Projecto	Valor	%
Construção De Infra-Estruturas 200 Fogos Uíge	31.500.000,00	0,03
Melhoria Da Assistência Médica E Medicamentosa	877.897.903,00	0,95
Conclusão Da 2ª Fase Da Construção E Apetrechamento Hospital Municipal De Ambuila	98.000.000,00	0,11
Conclusão Da 2ª Fase Da Construção E Apetrechamento Hospital Municipal De Bembe	125.000.000,00	0,14
Conclusão Da 2ª Fase Da Construção E Apetrechamento Hospital Municipal De Kangola	94.000.000,00	0,10
Conclusão Da 1ª Fase Da Construção E Apetrechamento Hospital Municipal De Milunga	111.000.000,00	0,12
Construção De Um Centro Materno Infantil-Puri	23.502.504,00	0,03
Construção Do Laboratório De Medicina No Uíge	10.005.610,00	0,01
Construção E Apetrechamento De 1 Centro De Saude-Maquela Do Zombo	150.000.000,00	0,16
Construção E Apetrechamento De Um Centro De Saúde Bairro Kilala-Uíge	85.279.912,00	0,09
Construção E Apetrechamento Do Hospital Municipal	37.451.400,00	0,04
Construção E Apetrechamento Do Hospital Municipal De Ambuila/ Uíge Rep	69.000.000,00	0,07
Reabilitação Hospital Municipal Uíge	74.658.477,00	0,08
Melhoria Da Qualidade Do Ensino Superior E Desenvolvimento Da Investigação Científica E Tecnológica	95.375.100,00	0,10
Construção De Edifício 20 Salas De Aulas Universidade Kimpa Vita Uíge	95.375.100,00	0,10
Melhoria Da Qualidade E Desenvolvimento Do Ensino Primário	7.555.549.598,00	8,18
Conclusão Da Construção E Apetrechamento Da Escola De 12 Salas De Aula No Bairro Pedreira	64.000.000,00	0,07
Conclusão Da Construção E Apetrechamento Da Escola De 12 Salas De Aula No Bairro Sonangol	64.000.000,00	0,07
Construção De Uma Escola De 30 Salas De Aulas Uíge/Nguengué	43.000.000,00	0,05
Construção Da Escola De 12 Salas De Aulas Na Sede Comunal Do Cuilo Cambozo	429.156.126,00	0,46
Construção Da Escola De 7 Salas De Aulas Na Comuna De Massau (Conclusão)	79.261.121,00	0,09
Construção Da Escolas De 7 Salas De Aulas Na Aldeia Kilalaca	317.085.996,00	0,34
Construção De 1 Complexo Escolar Em Macocola (Conclusão)-Milunga	43.029.900,00	0,05
Construção De 1 Escola De 6 Salas De Aulas Em Macocola (Conclusão)	57.584.811,00	0,06
Construção De 1 Escola De 7 Salas De Aulas No Vísosa	35.317.815,00	0,04
Construção De Escolas De 12 Salas De Aulas No Município De Puri-Pcep/Uíge	110.381.403,00	0,12
Construção De Escolas De 12 Salas De Aulas No Município Do Milunga-Pcep/Uíge	87.324.641,00	0,09
Construção De Escolas De 12 Salas De Aulas No Município Do Mucaba-Pcep/Uíge	183.565.064,00	0,20
Construção De Escolas De 12 Salas De Aulas No Município Do Quimbele-Pcep/Uíge	55.475.381,00	0,06
Construção De Escolas De 7 Salas De Aulas No Município De Mucaba - Pcep	196.257.274,00	0,21
Construção De Escolas De 7 Salas De Aulas No Município De Puri-Pcep/Uíge	30.000.000,00	0,03
Construção De Escolas De 7 Salas De Aulas No Município Do Milunga-Pcep/Uíge	59.869.850,00	0,06
Construção De Escolas De 7 Salas De Aulas No Município Do Quimbele-Pcep/Uíge	66.643.909,00	0,07
Construção De Uma Escola Com 12 Salas De Aulas Na Comuna Do Nsosso	93.048.323,00	0,10
Construção De Uma Escola Com 12 Salas De Aulas Na Sede Municipal	252.021.340,00	0,27
Construção De Uma Escola Com 7 Salas De Aulas Na Sede Da Comuna Do Nkamantambo	19.673.891,00	0,02
Construção De Uma Escola Com 7 Salas De Aulas No Bairro Zulo Mongo	164.284.586,00	0,18
Construção De Uma Escola De 12 Salas De Aulas Na Sede Municipal De Ambuila/Uíge	240.725.157,00	0,26
Construção De Uma Escola De 12 Salas De Aulas Na Sede Municipal, Município Do Negage - Pcep	65.161.138,00	0,07
Construção De Uma Escola De 12 Salas De Aulas No Município De Alto Cauale Cangola Na Comuna De Caiongo	407.620.562,00	0,44
Construção De Uma Escola De 7 Salas De Aulas Na Aldeia Do Zanda Do Município Do Negage - Pcep	20.968.720,00	0,02
Construção De Uma Escola De 7 Salas De Aulas Na Regedoria Do Nzunga	81.456.373,00	0,09
Construção De Uma Escola De 7 Salas De Aulas No Bairro Cassamba Do Município Do Negage - Pcep	41.491.459,00	0,04
Construção De Uma Escola De 7 Salas De Aulas No Município De Alto Cauale Cangola Na Aldeia Tango	105.094.701,00	0,11

Programa / Projecto	Valor	%
Construção De Uma Escola De 7 Salas De Aulas No Município De Alto Cauale Cangola Na Aldeia Wemita	60.000.000,00	0,06
Construção De Uma Escola De 7 Salas De Aulas No Município De Ambuila Comuna Do Quipedro Aldeia Do Kibalakata/Uíge	188.608.376,00	0,20
Construção E Apetrechamento Da Escola De 7 Salas De Aulas Na Aldeia Kiluango Do Bembe	37.500.000,00	0,04
Construção E Apetrechamento Da Escola De 7 Salas De Aulas Na Aldeia Kindundu Do Bembe	70.235.312,00	0,08
Construção E Apetrechamento Da Escola De 7 Salas De Aulas Na Aldeia Lukelo Do Bembe	52.728.606,00	0,06
Construção E Apetrechamento Da Escola De 7 Salas De Aulas Na Aldeia Nkisi Do Bembe	93.235.312,00	0,10
Construção E Apetrechamento De 1 De Escola De 7 Salas Na Aldeia Mulamba I	79.398.300,00	0,09
Construção E Apetrechamento De 1 Escola Com 24 Salas Aulas Uíge	114.004.506,00	0,12
Construção E Apetrechamento De 1 Escola De 12 Salas Na Sede Municipal (Conclusão)-Puri	29.951.307,00	0,03
Construção E Apetrechamento De 1 Escola De 24 Salas De Aulas No Bembe	140.571.812,00	0,15
Construção E Apetrechamento De 1 Escola De 24 Salas De Aulas No Uíge 2	116.167.710,00	0,13
Construção E Apetrechamento De 1 Escola De 24 Salas De Aulas No Uíge 3	82.767.146,00	0,09
Construção E Apetrechamento De E Uma Escola De 12 Salas De Aulas No Bairro Paco E Beneze	159.262.732,00	0,17
Construção E Apetrechamento De Escolas Primárias De 7 Salas No Município Do Bungo	144.081.018,00	0,16
Construção E Apetrechamento De Uma Escola De 12 Salas De Aulas No Bairro Catapa (Conclusão)	123.497.139,00	0,13
Construção E Apetrechamento De Uma Escola 6 Salas No Sacandica Kinfuku	27.500.000,00	0,03
Construção E Apetrechamento De Uma Escola De 12 Salas De Aulas Na Sede Municipal Do Pombo	193.239.575,00	0,21
Construção E Apetrechamento De Uma Escola De 12 Salas De Aulas No Bairro Papelão (Conclusão)	110.068.873,00	0,12
Construção E Apetrechamento De Uma Escola De 12 Salas De Aulas No Bairro Quimbinda (Sede)	221.512.748,00	0,24
Construção E Apetrechamento De Uma Escola De 12 Salas De Na Vila Do Bungo	108.593.199,00	0,12
Construção E Apetrechamento De Uma Escola De 12 Salas No Mucaba 2 Uíge	81.000.000,00	0,09
Construção E Apetrechamento De Uma Escola De 12 Salas No Mucaba Uíge	66.000.000,00	0,07
Construção E Apetrechamento De Uma Escola De 24 Salas Em Ambuila	75.285.906,00	0,08
Construção E Apetrechamento De Uma Escola De 24 Salas Em Kangola	90.285.906,00	0,10
Construção E Apetrechamento De Uma Escola De 24 Salas Em Milunga	40.285.906,00	0,04
Construção E Apetrechamento De Uma Escola De 24 Salas Em Quimbele	111.167.710,00	0,12
Construção E Apetrechamento De Uma Escola De 24 Salas Maqueta Do Zombo Rep	33.000.000,00	0,04
Construção E Apetrechamento De Uma Escola De 24 Salas Na Damba	40.285.906,00	0,04
Construção E Apetrechamento De Uma Escola De 24 Salas No Bungo	90.285.906,00	0,10
Construção E Apetrechamento De Uma Escola De 24 Salas No Município De Maqueta Do Zombo	86.285.906,00	0,09
Construção E Apetrechamento De Uma Escola De 24 Salas No Negage	90.285.906,00	0,10
Construção E Apetrechamento De Uma Escola De 24 Salas No Sanza Pombo	90.285.906,00	0,10
Construção E Apetrechamento De Uma Escola De 24 Salas No Songo	116.167.710,00	0,13
Construção E Apetrechamento De Uma Escola De 24 Salas Nos Buengas	75.285.906,00	0,08
Construção E Apetrechamento De Uma Escola De 6 Salas De Aula No Bairro Kilala (Conclusão)	60.574.436,00	0,07
Construção E Apetrechamento De Uma Escola De 6 Salas Em Massau Kissang	27.000.000,00	0,03
Construção E Apetrechamento De Uma Escola De 6 Salas No Cuilo Cambozo	46.000.000,00	0,05
Construção E Apetrechamento De Uma Escola De 6 Salas Nos Buengas Norte	58.500.000,00	0,06
Construção E Apetrechamento De Uma Escola De 7 Salas De Aulas Na Sede Municipal Do Pombo Regedoria Do Kimakila	168.239.574,00	0,18
Construção E Apetrechamento De Uma Escola De 7 Salas De Aulas Na Vista Alegre	52.842.683,00	0,06
Construção E Apetrechamento De Uma Escola De 7 Salas De Aulas No Bairro Da Pedreira	39.398.981,00	0,04
Construção E Apetrechamento De Uma Escola De 7 Salas De Aulas No Bairro Gigi Município Do Uíge	159.135.384,00	0,17
Construção E Apetrechamento De Uma Escola De 7 Salas De Aulas No Bairro Mongolhema Município Do Uíge	72.821.381,00	0,08
Construção E Apetrechamento De Uma Escola De 7 Salas De Aulas No Bairro Quitoque (Sede)	46.700.052,00	0,05

Programa / Projecto	Valor	%
Construção E Apetrechamento De Uma Escola De 7 Salas De Aulas No Bairro Sonangol Município Do Uíge	95.958.752,00	0,10
Construção E Apetrechamento De Uma Escola De 7 Salas Em Macolo	27.000.000,00	0,03
Construção E Apetrechamento De Uma Escola De 7 Salas Em Massau 1	27.000.000,00	0,03
Reabilitação E Apetrechamento De 1 Escola De 6 Salas De Aulas Na Comuna De Cambamba-Dange Quitexe	22.046.569,00	0,02
Melhoria Do Saneamento Básico	288.285.295,00	0,31
Limpeza E Saneamento	288.285.295,00	0,31
Promoção Da Cidadania E Da Participação Dos Cidadãos Na Governação	400.000.000,00	0,43
Aquisição De Materiais Gastáveis Da Saúde	1.700.000,00	0,00
Aquisição De Material Para A Prática Do Desporto	3.800.000,00	0,00
Aquisição De Tubagens	7.000.000,00	0,01
Compra De Livros Para Bibliotecas	3.000.000,00	0,00
Construção De Uma Pequena Ponte	5.000.000,00	0,01
Criação De Bibliotecas Digitais Em Algumas Escolas	6.500.000,00	0,01
Desassoreamento E Limpeza Das Encostas Do Rio Candombe	3.250.000,00	0,00
Implementação De Moageiras Comunitárias	3.500.000,00	0,00
Lavoura 30 Hectares	1.800.000,00	0,00
Manutenção Da Casa Da Juventude/Negage	6.000.000,00	0,01
Manutenção De Barragem De Captação De Agua	200.000,00	0,00
Manutenção De Casas De Banho Da Escola	300.000,00	0,00
Manutenção E Conservação De Zonas Verdes	10.000.000,00	0,01
Melhoramento Da Acessibilidade Do Troço Kimpa Vita À Aldeia Cassexe	7.600.000,00	0,01
Operação E Manutenção Geral Dos Ctgom	332.500.000,00	0,36
Reabilitação Da Iluminação Pública Da Entrada Da Entrada Do Mercado Litoi Até À Escola Ngangula	3.250.000,00	0,00
Reabilitação Da Iluminação Pública Do Bairro Dunga	4.200.000,00	0,00
Rearborização De Algumas Ruas Da Periferia Da Cidade Do Uíge	400.000,00	0,00
Reforma E Modernização Da Administração Da Justiça	48.876.100,00	0,05
Construção Do Tribunal Superior Militar No Uíge	48.876.100,00	0,05
Valorização Da Família E Reforço Das Competências Familiares	36.303.946,00	0,04
Serviço De Assistência Social A Famílias E Pessoas Vulneráveis	36.303.946,00	0,04
Valorização E Dinamização Do Património Histórico E Cultural	20.400.000,00	0,02
Apetrechamento Da Biblioteca	20.400.000,00	0,02

PROJECTOS DE INVESTIMENTOS PÚBLICOS LOCAL - PROJECTOS PIIM

Município / Projecto / Actividade	Valor
Total Geral	10.496.761.735,00
Alto Cauale	666.715.263,00
Conclusão Da 2ª Fase Da Construção E Apetrechamento Hospital Municipal De Kangola	94.000.000,00
Construção De Uma Escola De 12 Salas De Aulas No Município De Alto Cauale Cangola Na Comuna De Caiongo	407.620.562,00
Construção De Uma Escola De 7 Salas De Aulas No Município De Alto Cauale Cangola Na Aldeia Tango	105.094.701,00
Construção De Uma Escola De 7 Salas De Aulas No Município De Alto Cauale Cangola Na Aldeia Wemita	60.000.000,00
Ambuila	596.333.533,00
Conclusão Da 2ª Fase Da Construção E Apetrechamento Hospital Municipal De Ambuila	98.000.000,00
Construção De Uma Escola De 12 Salas De Aulas Na Sede Municipal De Ambuila/Uíge	240.725.157,00
Construção De Uma Escola De 7 Salas De Aulas No Município De Ambuila Comuna Do Quipedro Aldeia Do Kibalakata/Uíge	188.608.376,00
Construção E Apetrechamento Do Hospital Municipal De Ambuila/ Uíge Rep	69.000.000,00
Bembe	591.440.551,00

Município / Projecto / Actividade	Valor
Conclusão Da 2ª Fase Da Construção E Apetrechamento Hospital Municipal De Bembe	125.000.000,00
Construção E Apetrechamento Da Escola De 7 Salas De Aulas Na Aldeia Kiluango Do Bembe	37.500.000,00
Construção E Apetrechamento Da Escola De 7 Salas De Aulas Na Aldeia Kindundu Do Bembe	70.235.312,00
Construção E Apetrechamento Da Escola De 7 Salas De Aulas Na Aldeia Lukelo Do Bembe	52.728.606,00
Construção E Apetrechamento Da Escola De 7 Salas De Aulas Na Aldeia Nkisi Do Bembe	93.235.312,00
Reabilitação E Expansão Do Sistema De Abastecimento De Agua De Bembe	33.000.000,00
Terraplanagem De 14 Km De Estrada-Bembe	179.741.321,00
Buengas	1.626.928.988,00
Asfaltagem Da Estrada Sanza Pombo-Buengas - Cuilo Cambozo 153 Km-Buengas	424.789.327,00
Construção Da Escola De 12 Salas De Aulas Na Sede Comunal Do Cuilo Cambozo	429.156.126,00
Construção Da Escolas De 7 Salas De Aulas Na Aldeia Kilalaca	317.085.996,00
Construção E Apetrechamento De Uma Escola De 6 Salas No Cuilo Cambozo	46.000.000,00
Construção E Apetrechamento De Uma Escola De 6 Salas Nos Buengas Norte	58.500.000,00
Terraplanagem Da Estrada De Ligação Da Comuna De Cuilo Cambozo A Kikuko 17 Km-Buengas	35.139.539,00
Bungo	408.072.517,00
Construção Do Sistema De Captação, Tratamento E Distribuição De Agua Na Aldeia Do Kipuco	35.000.000,00
Construção Do Sistema De Captação, Tratamento E Distribuição De Agua Na Aldeia Do Quiombo	41.000.000,00
Construção E Apetrechamento De 1 De Escola De 7 Salas Na Aldeia Mulamba I	79.398.300,00
Construção E Apetrechamento De Escolas Primárias De 7 Salas No Município Do Bungo	144.081.018,00
Construção E Apetrechamento De Uma Escola De 12 Salas De Na Vila Do Bungo	108.593.199,00
Damba	409.221.644,00
Construção Da Ponte Sobre O Rio Lomba	45.000.000,00
Construção Da Ponte Sobre O Rio Nguizi	47.184.048,00
Construção De Uma Escola Com 12 Salas De Aulas Na Comuna Do Nsooso	93.048.323,00
Construção De Uma Escola Com 7 Salas De Aulas Na Sede Da Comuna Do Nkamantambo	19.673.891,00
Construção De Uma Escola De 7 Salas De Aulas Na Regedoria Do Nzunga	81.456.373,00
Construção Do Sistema De Abastecimento De Agua-Damba	82.359.009,00
Estudos Para Reabilitação Das Ruas Da Damba	27.000.000,00
Estudos Para Reabilitação Das Ruas Da Damba Uige	13.500.000,00
Dange-Quitexe	378.419.867,00
Construção De 1 Escola De 7 Salas De Aulas No Visosa	35.317.815,00
Construção E Apetrechamento De Uma Escola De 12 Salas De Aulas No Bairro Quimbinda (Sede)	221.512.748,00
Construção E Apetrechamento De Uma Escola De 7 Salas De Aulas Na Vista Alegre	52.842.683,00
Construção E Apetrechamento De Uma Escola De 7 Salas De Aulas No Bairro Quitoque (Sede)	46.700.052,00
Reabilitação E Apetrechamento De 1 Escola De 6 Salas De Aulas Na Comuna De Cambamba-Dange Quitexe	22.046.569,00
Maquela Do Zombo	1.193.335.550,00
Construção E Apetrechamento De 1 Centro De Saude-Maquela Do Zombo	150.000.000,00
Construção E Apetrechamento De Uma Escola 6 Salas No Sacandica Kinfuku	27.500.000,00
Construção E Apetrechamento De Uma Escola De 24 Salas Maquela Do Zombo Rep	33.000.000,00
Resselagem De 9 Km-Maquela Do Zombo	982.835.550,00
Milunga	556.521.723,00
Conclusão Da Ii Fase Da Construção E Apetrechamento Hospital Municipal De Milunga	111.000.000,00
Construção Da Escola De 7 Salas De Aulas Na Comuna De Massau (Conclusão)	79.261.121,00
Construção De 1 Complexo Escolar Em Macocola (Conclusão)-Milunga	43.029.900,00
Construção De 1 Escola De 6 Salas De Aulas Em Macocola (Conclusão)	57.584.811,00
Construção De Escolas De 12 Salas De Aulas No Município Do Milunga-Pcep/Uíge	87.324.641,00
Construção De Escolas De 7 Salas De Aulas No Município Do Milunga-Pcep/Uíge	59.869.850,00

Município / Projecto / Actividade	Valor
Construção E Apetrechamento De Uma Escola De 6 Salas Em Massau Kissang	27.000.000,00
Construção E Apetrechamento De Uma Escola De 7 Salas Em Macolo	27.000.000,00
Construção E Apetrechamento De Uma Escola De 7 Salas Em Massau 1	27.000.000,00
Construção E Apetrechamento Do Hospital Municipal	37.451.400,00
Mucaba	526.822.338,00
Construção De Escolas De 12 Salas De Aulas No Município Do Mucaba-Pcep/Uíge	183.565.064,00
Construção De Escolas De 7 Salas De Aulas No Município De Mucaba - Pcep	196.257.274,00
Construção E Apetrechamento De Uma Escola De 12 Salas No Mucaba 2 Uíge	81.000.000,00
Construção E Apetrechamento De Uma Escola De 12 Salas No Mucaba Uíge	66.000.000,00
Negage	456.745.819,00
Construção De Uma Escola De 12 Salas De Aulas Na Sede Municipal, Município Do Negage - Pcep	65.161.138,00
Construção De Uma Escola De 7 Salas De Aulas Na Aldeia Do Zanda Do Município Do Negage - Pcep	20.968.720,00
Construção De Uma Escola De 7 Salas De Aulas No Bairro Cassamba Do Município Do Negage - Pcep	41.491.459,00
Resselagem Das Ruas Da Sede Municipal (5km)-Negage	329.124.502,00
Puri	355.974.511,00
Construção De Escolas De 12 Salas De Aulas No Município De Puri-Pcep/Uíge	110.381.403,00
Construção De Escolas De 7 Salas De Aulas No Município De Puri-Pcep/Uíge	30.000.000,00
Construção De Um Centro Materno Infantil-Puri	23.502.504,00
Construção E Apetrechamento De 1 Escola De 12 Salas Na Sede Municipal (Conclusão)-Puri	29.951.307,00
Resselagem Das Ruas Do Município Sede (5km)-Puri	162.139.297,00
Quimbele	383.153.189,00
Construção De Escolas De 12 Salas De Aulas No Município Do Quimbele-Pcep/Uíge	55.475.381,00
Construção De Escolas De 7 Salas De Aulas No Município Do Quimbele-Pcep/Uíge	66.643.909,00
Terraplanagem Da Via Da Regedoria Kibocolo A Alto Zaza 42 Km-Quimbele	261.033.899,00
Sanza Pombo	361.479.149,00
Construção E Apetrechamento De Uma Escola De 12 Salas De Aulas Na Sede Municipal Do Pombo	193.239.575,00
Construção E Apetrechamento De Uma Escola De 7 Salas De Aulas Na Sede Municipal Do Pombo Regedoria Do Kimakila	168.239.574,00
Songo	416.305.926,00
Construção De Uma Escola Com 12 Salas De Aulas Na Sede Municipal	252.021.340,00
Construção De Uma Escola Com 7 Salas De Aulas No Bairro Zulo Mongo	164.284.586,00
Uíge	1.517.041.167,00
Conclusão Da Construção E Apetrechamento Da Escola De 12 Salas De Aula No Bairro Pedreira	64.000.000,00
Conclusão Da Construção E Apetrechamento Da Escola De 12 Salas De Aula No Bairro Sonangol	64.000.000,00
Construção De Uma Escola De 30 Salas De Aulas Uíge/Nguengué	43.000.000,00
Construção De Edifício 20 Salas De Aulas Universidade Kimpa Vita Uíge	95.375.100,00
Construção E Apetrechamento De E Uma Escola De 12 Salas De Aulas No Bairro Paco E Beneze	159.262.732,00
Construção E Apetrechamento De Um Centro De Saúde Bairro Kilala-Uíge	85.279.912,00
Construção E Apetrechamento De Uma Escola De 12 Salas De Aulas No Bairro Catapa (Conclusão)	123.497.139,00
Construção E Apetrechamento De Uma Escola De 12 Salas De Aulas No Bairro Papelão (Conclusão)	110.068.873,00
Construção E Apetrechamento De Uma Escola De 6 Salas De Aula No Bairro Kilala (Conclusão)	60.574.436,00
Construção E Apetrechamento De Uma Escola De 7 Salas De Aulas No Bairro Da Pedreira	39.398.981,00
Construção E Apetrechamento De Uma Escola De 7 Salas De Aulas No Bairro Gigi Município Do Uíge	159.135.384,00
Construção E Apetrechamento De Uma Escola De 7 Salas De Aulas No Bairro Mongolhema Município Do Uíge	72.821.381,00
Construção E Apetrechamento De Uma Escola De 7 Salas De Aulas No Bairro Sonangol Município Do Uíge	95.958.752,00
Reabilitação Da Estrada Do Bairro Candombe Novo No Uíge	84.000.000,00
Reabilitação Da Estrada Do Kimpa Vita No Uíge	125.400.000,00
Reabilitação Das Ruas Da Cidade Do Uíge	60.610.000,00

Município / Projecto / Actividade	Valor
Reabilitação Hospital Municipal Uíge	74.658.477,00
Vários Municípios-Uíge	52.250.000,00
Programa Agua Para Todos Uíge 2015	52.250.000,00

PROJECTOS DE INVESTIMENTOS PÚBLICOS LOCAL - OUTROS PROJECTOS

Município / Projecto / Actividade	Valor
Total Geral	3.904.219.748,00
Alto Cauale	90.285.906,00
Construção E Apetrechamento De Uma Escola De 24 Salas Em Kangola	90.285.906,00
Ambuíla	75.285.906,00
Construção E Apetrechamento De Uma Escola De 24 Salas Em Ambuíla	75.285.906,00
Bembe	140.571.812,00
Construção E Apetrechamento De 1 Escola De 24 Salas De Aulas No Bembe	140.571.812,00
Buengas	75.285.906,00
Construção E Apetrechamento De Uma Escola De 24 Salas Nos Buengas	75.285.906,00
Bungo	90.285.906,00
Construção E Apetrechamento De Uma Escola De 24 Salas No Bungo	90.285.906,00
Damba	50.450.296,00
Construção De Instituto De 40 Salas Na Damba.	10.164.390,00
Construção E Apetrechamento De Uma Escola De 24 Salas Na Damba	40.285.906,00
Maquela Do Zombo	86.285.906,00
Construção E Apetrechamento De Uma Escola De 24 Salas No Município De Maquela Do Zombo	86.285.906,00
Milunga	40.285.906,00
Construção E Apetrechamento De Uma Escola De 24 Salas Em Milunga	40.285.906,00
Negage	90.285.906,00
Construção E Apetrechamento De Uma Escola De 24 Salas No Negage	90.285.906,00
Quimbele	111.167.710,00
Construção E Apetrechamento De Uma Escola De 24 Salas Em Quimbele	111.167.710,00
Sanza Pombo	90.285.906,00
Construção E Apetrechamento De Uma Escola De 24 Salas No Sanza Pombo	90.285.906,00
Songo	116.167.710,00
Construção E Apetrechamento De Uma Escola De 24 Salas No Songo	116.167.710,00
Uíge	433.074.972,00
Construção Do Laboratório De Medicina No Uíge	10.005.610,00
Construção Do Tribunal Superior Militar No Uíge	48.876.100,00
Construção E Apetrechamento Da Casa Da Juventude No Uíge	51.123.900,00
Construção E Apetrechamento De 1 Escola Com 24 Salas Aulas Uíge	114.004.506,00
Construção E Apetrechamento De 1 Escola De 24 Salas De Aulas No Uíge 2	116.167.710,00
Construção E Apetrechamento De 1 Escola De 24 Salas De Aulas No Uíge 3	82.767.146,00
Terraplanagem Da Rua De Acesso Ao Santuário Cassech	10.130.000,00
Vários Municípios-Uíge	2.414.500.000,00
Alargamento Da Rede Estrutural De Agua E Saneamento Básico	482.066.096,00
Construção De Infra-Estruturas 200 Fogos Uíge	31.500.000,00
Construção E Reabilitação De Infraestruturas Rurais	1.131.903.820,00
Construção E Reabilitação De Infraestruturas Sociais	769.030.084,00

DESPESAS DE NATUREZA POR UNIDADE ORÇAMENTAL

Unidade Orçamental / Natureza	Valor	%
--------------------------------------	--------------	----------

Unidade Orçamental / Natureza	Valor	%
Administração Municipal Da Damba	2.331.539.680,00	100,00
Despesas Correntes	1.771.536.279,00	75,98
Despesas Com O Pessoal	1.030.607.552,00	44,20
Contribuições Do Empregador	55.500.000,00	2,38
Despesas Em Bens E Serviços	685.428.727,00	29,40
Despesas De Capital	560.003.401,00	24,02
Investimentos	560.003.401,00	24,02
Administração Municipal De Buengas	3.269.932.138,00	100,00
Despesas Correntes	1.557.843.768,00	47,64
Despesas Com O Pessoal	826.364.647,00	25,27
Despesas Em Bens E Serviços	731.479.121,00	22,37
Despesas De Capital	1.712.088.370,00	52,36
Investimentos	1.712.088.370,00	52,36
Administração Municipal De Maquela Do Zombo	3.469.665.277,00	100,00
Despesas Correntes	2.477.112.208,00	71,39
Despesas Com O Pessoal	1.241.154.031,00	35,77
Contribuições Do Empregador	174.416.035,00	5,03
Despesas Em Bens E Serviços	1.061.542.142,00	30,59
Despesas De Capital	992.553.069,00	28,61
Investimentos	992.553.069,00	28,61
Administração Municipal De Mucaba	1.965.793.467,00	100,00
Despesas Correntes	1.332.602.078,00	67,79
Despesas Com O Pessoal	667.933.953,00	33,98
Contribuições Do Empregador	38.724.793,00	1,97
Despesas Em Bens E Serviços	625.943.332,00	31,84
Despesas De Capital	633.191.389,00	32,21
Investimentos	633.191.389,00	32,21
Administração Municipal De Quimbele	2.502.206.101,00	100,00
Despesas Correntes	1.831.819.558,00	73,21
Despesas Com O Pessoal	1.077.226.934,00	43,05
Contribuições Do Empregador	106.000.000,00	4,24
Despesas Em Bens E Serviços	648.592.624,00	25,92
Despesas De Capital	670.386.543,00	26,79
Investimentos	670.386.543,00	26,79
Administração Municipal De Sanza Pombo	2.525.568.229,00	100,00
Despesas Correntes	2.005.088.080,00	79,39
Despesas Com O Pessoal	1.069.024.729,00	42,33
Contribuições Do Empregador	126.432.000,00	5,01
Despesas Em Bens E Serviços	809.631.351,00	32,06
Despesas De Capital	520.480.149,00	20,61
Investimentos	520.480.149,00	20,61
Administração Municipal Do Alto Cauale	1.902.149.027,00	100,00
Despesas Correntes	1.138.762.415,00	59,87
Despesas Com O Pessoal	544.914.681,00	28,65
Contribuições Do Empregador	54.133.392,00	2,85
Despesas Em Bens E Serviços	539.714.342,00	28,37
Despesas De Capital	763.386.612,00	40,13

Unidade Orçamental / Natureza	Valor	%
Investimentos	763.386.612,00	40,13
Administração Municipal Do Ambuila	1.664.703.393,00	100,00
Despesas Correntes	1.002.370.455,00	60,21
Despesas Com O Pessoal	531.342.131,00	31,92
Contribuições Do Empregador	44.589.000,00	2,68
Despesas Em Bens E Serviços	426.439.324,00	25,62
Despesas De Capital	662.332.938,00	39,79
Investimentos	662.332.938,00	39,79
Administração Municipal Do Bembe	1.924.527.746,00	100,00
Despesas Correntes	1.286.505.962,00	66,85
Despesas Com O Pessoal	614.349.103,00	31,92
Contribuições Do Empregador	31.717.400,00	1,65
Despesas Em Bens E Serviços	640.439.459,00	33,28
Despesas De Capital	638.021.784,00	33,15
Investimentos	638.021.784,00	33,15
Administração Municipal Do Bungo	1.725.019.613,00	100,00
Despesas Correntes	1.152.211.802,00	66,79
Despesas Com O Pessoal	447.262.813,00	25,93
Contribuições Do Empregador	41.295.857,00	2,39
Despesas Em Bens E Serviços	663.653.132,00	38,47
Despesas De Capital	572.807.811,00	33,21
Investimentos	572.807.811,00	33,21
Administração Municipal Do Milunga	1.551.882.239,00	100,00
Despesas Correntes	1.006.513.591,00	64,86
Despesas Com O Pessoal	523.757.769,00	33,75
Contribuições Do Empregador	42.203.481,00	2,72
Despesas Em Bens E Serviços	440.552.341,00	28,39
Despesas De Capital	545.368.648,00	35,14
Investimentos	545.368.648,00	35,14
Administração Municipal Do Negage	4.528.431.315,00	100,00
Despesas Correntes	3.872.723.745,00	85,52
Despesas Com O Pessoal	2.804.057.428,00	61,92
Contribuições Do Empregador	282.811.914,00	6,25
Despesas Em Bens E Serviços	785.854.403,00	17,35
Despesas De Capital	655.707.570,00	14,48
Investimentos	655.707.570,00	14,48
Administração Municipal Do Puri	1.779.166.739,00	100,00
Despesas Correntes	1.223.455.279,00	68,77
Despesas Com O Pessoal	550.530.555,00	30,94
Contribuições Do Empregador	31.596.850,00	1,78
Despesas Em Bens E Serviços	641.327.874,00	36,05
Despesas De Capital	555.711.460,00	31,23
Investimentos	555.711.460,00	31,23
Administração Municipal Do Quitexe	1.735.285.894,00	100,00
Despesas Correntes	1.152.595.279,00	66,42
Despesas Com O Pessoal	607.046.304,00	34,98
Contribuições Do Empregador	29.557.573,00	1,70

Unidade Orçamental / Natureza	Valor	%
Despesas Em Bens E Serviços	515.991.402,00	29,74
Despesas De Capital	582.690.615,00	33,58
Investimentos	582.690.615,00	33,58
Administração Municipal Do Songo	2.516.894.208,00	100,00
Despesas Correntes	1.887.802.317,00	75,01
Despesas Com O Pessoal	1.159.031.294,00	46,05
Contribuições Do Empregador	71.302.264,00	2,83
Despesas Em Bens E Serviços	657.468.759,00	26,12
Despesas De Capital	629.091.891,00	24,99
Investimentos	629.091.891,00	24,99
Administração Municipal Do Uíge	3.398.000.121,00	100,00
Despesas Correntes	2.301.335.175,00	67,73
Despesas Com O Pessoal	1.214.875.515,00	35,75
Contribuições Do Empregador	73.431.637,00	2,16
Despesas Em Bens E Serviços	1.013.028.023,00	29,81
Despesas De Capital	1.096.664.946,00	32,27
Investimentos	1.096.664.946,00	32,27
Gabinete Provincial Da Saúde Do Uíge	11.023.478.179,00	100,00
Despesas Correntes	11.023.478.179,00	100,00
Despesas Com O Pessoal	9.161.835.468,00	83,11
Contribuições Do Empregador	1.001.000.022,00	9,08
Despesas Em Bens E Serviços	860.142.689,00	7,80
Subsídios E Transferências Correntes	500.000,00	0,00
Gabinete Provincial De Educação Do Uíge	22.625.660.615,00	100,00
Despesas Correntes	22.625.660.615,00	100,00
Despesas Com O Pessoal	20.086.209.951,00	88,78
Contribuições Do Empregador	1.486.896.902,00	6,57
Despesas Em Bens E Serviços	1.052.553.762,00	4,65
Governo Provincial Do Uíge	15.474.924.041,00	100,00
Despesas Correntes	12.342.907.071,00	79,76
Despesas Com O Pessoal	4.610.033.338,00	29,79
Contribuições Do Empregador	417.529.035,00	2,70
Despesas Em Bens E Serviços	4.234.390.268,00	27,36
Subsídios E Transferências Correntes	3.080.954.430,00	19,91
Despesas De Capital	3.132.016.970,00	20,24
Investimentos	3.132.016.970,00	20,24
Hospital Provincial Do Uíge	4.501.590.939,00	100,00
Despesas Correntes	4.501.590.939,00	100,00
Despesas Com O Pessoal	2.604.587.500,00	57,86
Contribuições Do Empregador	100.262.635,00	2,23
Despesas Em Bens E Serviços	1.796.740.804,00	39,91

Órgão do Governo: Governo Provincial Do Bengo

RECEITAS POR NATUREZA ECONÓMICA

Natureza	Valor	%
Total Geral:	1.077.493.419,00	100,00
Receitas Correntes	1.077.493.419,00	100,00
Receita Tributária	583.094.871,00	54,12
Impostos	408.745.895,00	37,93
Taxas Custas E Emolumentos	159.138.976,00	14,77
Contribuições	15.210.000,00	1,41
Receita Patrimonial	2.180.000,00	0,20
Receitas Imobiliárias	2.180.000,00	0,20
Receita De Serviços	470.793.094,00	43,69
Receitas De Serviços Comunitários	188.219.247,00	17,47
Receita De Serviços Diversos	282.573.847,00	26,23
Receitas Correntes Diversas	21.425.454,00	1,99
Multas E Penalidades	18.232.498,00	1,69
Adicional De 10% S/ Multas	1.617.269,00	0,15
Outras Multas E Penalidades	1.575.687,00	0,15

DESPESAS POR NATUREZA ECONÓMICA

Natureza	Valor	%
Total Geral:	50.769.098.269,00	100,00
Despesas Correntes	38.429.737.057,00	75,70
Despesas Com O Pessoal	23.198.713.854,00	45,69
Despesas Com O Pessoal Civil	23.198.713.854,00	45,69
Contribuições Do Empregador	1.836.564.213,00	3,62
Contribuições Do Empregador Para A Segurança Social	1.830.095.755,00	3,60
Outras Contribuições Do Empregador	6.468.458,00	0,01
Despesas Em Bens E Serviços	9.775.865.010,00	19,26
Bens	3.803.970.550,00	7,49
Serviços	5.971.894.460,00	11,76
Subsídios E Transferências Correntes	3.618.593.980,00	7,13
Subsídios	2.400.000,00	0,00
Transferências Correntes	3.616.193.980,00	7,12
Despesas De Capital	12.339.361.212,00	24,30
Investimentos	12.337.011.242,00	24,30
Aquisição De Bens De Capital Fixo	12.337.011.242,00	24,30
Outras Despesas De Capital	2.349.970,00	0,00

DESPESAS POR FUNÇÃO

Função	Valor	%
Total Geral	50.769.098.269,00	100,00
Serviços Públicos Gerais	7.075.458.701,00	13,94
Órgãos Executivos	7.075.458.701,00	13,94
Educação	20.258.905.470,00	39,90
Ensino Primário	5.145.728.883,00	10,14
Ensino Secundário	14.787.801.090,00	29,13

Função	Valor	%
Ensino Técnico-Profissional	325.375.497,00	0,64
Saúde	10.598.916.616,00	20,88
Serviços Hospitalares Gerais	6.394.963.927,00	12,60
Serviços Hospitalares Especializados	25.758.926,00	0,05
Serviços De Centros Médicos E De Maternidade	1.298.324.537,00	2,56
Serviços De Saúde Pública	2.879.869.226,00	5,67
Protecção Social	3.346.127.969,00	6,59
Família E Infância	24.564.352,00	0,05
Habitação	24.230.769,00	0,05
Sobrevivência	3.290.099.782,00	6,48
Outros Serviços De Protecção Social	7.233.066,00	0,01
Habitação E Serviços Comunitários	7.588.734.505,00	14,95
Desenvolvimento Habitacional	1.950.660.403,00	3,84
Abastecimento De Agua	931.179.057,00	1,83
Desenvolvimento Comunitário	1.743.527.346,00	3,43
Saneamento Básico	781.345.080,00	1,54
Infra-Estrutura Urbana	2.182.022.619,00	4,30
Recreação, Cultura E Religião	253.629.751,00	0,50
Serviços Culturais	89.652.107,00	0,18
Serviços Recreativos E Desportivos	163.977.644,00	0,32
Assuntos Económicos	1.647.325.257,00	3,24
Transportes	88.795.000,00	0,17
Transporte Fluvial	88.795.000,00	0,17
Combustíveis E Energia	1.516.360.852,00	2,99
Electricidade	1.516.360.852,00	2,99
Indústria Extractiva, Transformadora E Construção	42.169.405,00	0,08
Construção	42.169.405,00	0,08

DESPESAS POR PROGRAMA

Programa / Projecto	Valor	%
Total Geral	50.769.098.269,00	100,00
Ações Correntes	37.113.498.643,00	73,10
Administração Geral	28.651.472.047,00	56,43
Celebração De Datas Comemorativas	65.000.000,00	0,13
Operação E Manutenção Geral Dos Serviços	3.840.897.698,00	7,57
Prestação De Serviço Da Saúde	3.199.235.914,00	6,30
Prestação De Serviços De Ensino	1.356.892.984,00	2,67
Capacitação Institucional E Valorização Dos Recursos Humanos	21.095.932,00	0,04
Modernização E Reforço Da Capacidade Institucional	21.095.932,00	0,04
Combate As Grandes Endemias Pela Abordagem Das Determinantes Da Saúde	32.000.000,00	0,06
Comissão Multisectorial Para Prevenção E Combate Ao Covid2019	32.000.000,00	0,06
Construção E Reabilitação De Edifícios Públicos E Equipamentos Sociais	1.030.039.508,00	2,03
Conclusão De 2 Residências Protocolares E Palácio Municipal	207.520.829,00	0,41
Construção E Apetrechamento De 8 Gabinetes Anexo Ao Edifício Da Administração Do Dande	40.169.405,00	0,08
Manutenção E Conservação De Equipamentos Públicos	15.666.063,00	0,03
Reabilitação, Ampliação E Apetrechamento Da Administração Municipal De Nambuangongo Na Província Do Bengo	262.403.846,00	0,52
Reabilitação, Ampliação E Apetrechamento Da Administração Municipal Do Dande Na Província Do Bengo	502.279.365,00	0,99

Programa / Projecto	Valor	%
Reparação Da Residência Da Cme E Da Tribuna Municipal	2.000.000,00	0,00
Construção E Reabilitação De Infraestruturas Rodoviárias	1.764.962.317,00	3,48
Asfaltagem E Lancilagem De 7 Km De Estrada Na Vila Do Ambriz (Conclusão)	360.000.001,00	0,71
Asfaltagem E Lancilagem De 7 Km De Estrada No Município Do Dande	276.465.703,00	0,54
Drenagem Da Rua Principal Do Sector 10 Do Panguila, Referente Ao Projecto De Drenagem De Caxito	87.118.000,00	0,17
Drenagem Da Rua Principal Do Sector 4 Do Panguila, Referente Ao Projecto De Drenagem De Caxito	75.476.903,00	0,15
Drenagem Da Rua Principal Do Sector 5 Do Panguila, Referente Ao Projecto De Drenagem De Caxito	97.460.432,00	0,19
Drenagem Da Rua Principal Do Sector 7do Panguila, Referente Ao Projecto De Drenagem De Caxito	105.853.846,00	0,21
Drenagem Da Rua Principal Do Sector 8 Do Panguila Referente Ao Projecto De Drenagem De Caxito	102.734.501,00	0,20
Drenagem Do Largo Popalá Ao Gostoso Do Sector 2 Do Panguila Do Panguila Referente Ao Projecto De Drenagem De Caxito	102.166.119,00	0,20
Empreitada De Pavimentação E Asfaltagem E Lancilagem Da Sede Municipal (Kibaxe)	337.000.000,00	0,66
Reabilitação Do Troço De Estrada De 55 Km, Sede Municipal/Quique	105.557.092,00	0,21
Terraplanagem De Vias Secundárias E Terciárias	20.129.720,00	0,04
Terraplanagem Do Troço De Estrada Zemba-Muanda	95.000.000,00	0,19
Desenvolvimento Do Ensino Secundário Geral	62.065.142,00	0,12
Construção Do Internato, Ginásio Do Instituto Politécnico Do Piri	62.065.142,00	0,12
Desenvolvimento E Melhoria Das Infraestruturas De Transportes	88.795.000,00	0,17
Assistencia Técnica E Consultoria	88.795.000,00	0,17
Desenvolvimento Local E Combate À Pobreza	2.100.497.325,00	4,14
Alargamento Da Rede Estrutural De Agua E Saneamento Básico	207.462.540,00	0,41
Apoio As Acções De Cidadania	110.422.597,00	0,22
Construção E Reabilitação De Infraestruturas Rurais	357.712.000,00	0,70
Construção E Reabilitação De Infraestruturas Sociais	334.970.777,00	0,66
Cuidados Primários De Saúde.	196.521.520,00	0,39
Encargos Administrativo Com O Programa De Combate A Pobreza No Município	74.601.162,00	0,15
Fomento Da Agricultura, Pecuária, Pescas	286.623.953,00	0,56
Fomento Das Acções Culturais, Desportivas E Promoção Do Turismo	90.955.747,00	0,18
Merenda Escolar - Pcp	225.448.459,00	0,44
Promoção Do Genero E Empoderamento Da Mulher	215.778.570,00	0,43
Desminagem	7.233.066,00	0,01
Desminagem E Verificação Da Nova Circular De Caxito - Dande	7.233.066,00	0,01
Expansão Do Abastecimento De Água Nas Áreas Urbanas, Sedes De Município E Áreas Rurais	931.179.057,00	1,83
Construção De 4 Pequenos Sistemas De Agua No Município Do Bula Atumba Lote Iv	20.133.846,00	0,04
Construção De 4 Pequenos Sistemas De Agua No Município Do Nambuanguo Lote Viii	28.653.846,00	0,06
Construção De 4 Pequenos Sistemas De Agua No Município Do Nambuanguo Lote Xiv	28.603.846,00	0,06
Construção De 4 Pequenos Sistemas De Água No Município Dos Dembos Lote Xii	18.517.846,00	0,04
Construção De 4 Pequenos Sistemas De Agua Nos Dembos Lote Xii	30.000.000,00	0,06
Construção De 5 Pequenos Sistemas De Água No Município Do Dande Lote V	34.553.846,00	0,07
Construção De 6 Pequenos Sistemas De Agua Em Nambuanguo Lote Xv	71.713.846,00	0,14
Construção De 6 Pequenos Sistemas De Água No Município Do Nambuanguo Lote Xvi	64.387.015,00	0,13
Construção De 6 Pequenos Sistemas De Agua No Município Do Nambuanguo Lote Xvii	57.678.352,00	0,11
Construção De 8 Pequenos Sistemas De Agua No Município Do Ambriz Lote li	40.267.750,00	0,08
Construção Do Sistema De Abastecimento De Agua De Canacassala No Nambuanguo	173.130.727,00	0,34
Construção Do Sistema De Abastecimento De Agua De Quixico No Nambuanguo	196.762.632,00	0,39

Programa / Projecto	Valor	%
Programa Água Para Todos/Bengo	26.153.846,00	0,05
Reabilitação Do Sistema De Distribuição De Água Ao Domicílio Da Sede Do Município Do Ambriz	140.621.659,00	0,28
Expansão Do Acesso À Energia Eléctrica Nas Áreas Urbanas, Sedes De Município E Áreas Rurais	1.516.360.852,00	2,99
Electrificação Do Triângulo Dos Dembos Incluindo Nambuanguo	183.502.214,00	0,36
Electrificação Da Vila De Muxaluando No Nambuanguo	53.211.620,00	0,10
Electrificação Das Casas Azuis No Sector 11 Do Panguila	356.153.846,00	0,70
Electrificação Do Projecto De Construção De 200 Fogos Habitacionais No Bula-Atumba	33.672.158,00	0,07
Electrificação Do Sector 10 De Panguila No Dande	167.965.754,00	0,33
Electrificação Do Sector 11 De Panguila No Dande	266.461.501,00	0,52
Electrificação Do Sector 9 De Panguila No Dande	200.049.727,00	0,39
Iluminação Publica	45.344.030,00	0,09
Reabilitação Do Sistema De Iluminação E Expansão Da Rede Ao Domicílio De Bela Vista No Ambriz	105.000.001,00	0,21
Reabilitação Do Sistema De Iluminação E Expansão Da Rede Ao Domicílio De Tabi No Ambriz	105.000.001,00	0,21
Generalização Da Prática Desportiva E Melhoria Do Desporto De Rendimento	163.977.644,00	0,32
Construção De Uma Quadra Polidesportiva Na Escola Da Banza	18.977.644,00	0,04
Construção De Uma Quadra Polidesportiva Na Escola Da Boa Entrada	19.000.000,00	0,04
Construção De Uma Quadra Polidesportiva Na Escola Do Pango Velho	126.000.000,00	0,25
Habitação	1.974.891.172,00	3,89
Conclusão De 10 Residências No Bela Vista/Ambriz, Referente Ao Programa 200 Fogos Habitacionais	50.503.846,00	0,10
Conclusão De 10 Residências No Cage Mazumbo/Nambuanguo Referente Ao Programa 200 Fogos Habitacionais	64.853.846,00	0,13
Conclusão De 11 Residências No Gombe/Nambuanguo Referente Ao Programa 200 Fogos Habitacionais	66.354.346,00	0,13
Conclusão De 13 Residências No Pista/Nambuanguo Referente Ao Programa 200 Fogos Habitacionais	69.353.846,00	0,14
Conclusão De 15 Residências E Construção De 8 Residências No Tabi/Ambriz Referente Ao Programa 200 Fogos Habitacionais	94.153.846,00	0,19
Conclusão De 15 Residências Em Paredes Referente Ao Programa 200 Fogos Habitacionais	147.000.000,00	0,29
Conclusão De 18 Residências No Caliptos/Nambuanguo Referente Ao Programa 200 Fogos Habitacionais	805.000.000,00	1,59
Conclusão De 20 Residências Em Cazuangongo/Pango Aluquém, Referentes Ao Programa 200 Fogos Habitacionais	85.423.082,00	0,17
Construção De 5 Residências No Quibunda-Zala/Nambuanguo, Referente Ao Programa 200 Fogos Habitacionais	19.754.421,00	0,04
Construção De Infra-Estruturas 200 Fogos Bengo 2015	24.230.769,00	0,05
Construção De Internato Para A Escola Do 1º Ciclo	439.263.170,00	0,87
Empreitada De Construção De Residência Dos Professores Da Escola Do 1.º Ciclo Na Aldeia Do Mangumbo	109.000.000,00	0,21
Melhoria Da Assistência Médica E Medicamentosa	1.807.325.378,00	3,56
Construção E Apetrechamento Do Hospital Municipal Do Bula Atumba/Bengo	515.108.665,00	1,01
Construção E Apetrechamento De Um Centro De Saúde De Referência No Panguila No Dande	884.389.960,00	1,74
Instalação E Apetrechamento Do Depósito Provincial De Medicamentos (Conclusão) No Dande	47.461.550,00	0,09
Reabilitação Do Centro De Saúde Na Comuna De Canacassala No Nambuanguo	7.154.289,00	0,01
Reabilitação E Apetrechamento Do Centro De Saúde De Bela Vista No Ambriz	21.000.000,00	0,04
Reabilitação E Apetrechamento Do Hospital Municipal De Dembos	137.789.700,00	0,27
Reabilitação E Apetrechamento Do Hospital Municipal De Pango Aluquém (Conclusão)	174.689.106,00	0,34
Reabilitação, Ampliação E Apetrechamento Do Centro De Saúde De Ucuá No Dande	19.732.108,00	0,04
Melhoria Da Qualidade E Desenvolvimento Do Ensino Primário	1.764.637.852,00	3,48
Conclusão Da Construção Da Escola Do 1.º Do Primeiro Ciclo Com 7 Salas De Aula No Onzo, Comuna Do Gombe	34.053.812,00	0,07

Programa / Projecto	Valor	%
Construção Da Escola Do 1.º Ciclo Com 7 Salas De Aulas E 1 Campo Multiuso Na Comuna Do Quiage	70.226.039,00	0,14
Construção De Uma Escola Com 7 Salas De Aulas Na Aldeia De Kipetelo Comuna Do Quicabo	102.177.560,00	0,20
Construção De Uma Escola Do 1.º Ciclo Com 7 Salas De Aulas No Catende	81.500.000,00	0,16
Construção E Apetrechamento Da Escola De 7 Salas De Aulas Na Comuna Da Barra Do Dande No Bairro S.K.S	149.173.200,00	0,29
Construção E Apetrechamento Da Escola Do Ensino Primário De 7 Salas De Kassumba Camabaías	99.856.212,00	0,20
Construção E Apetrechamento Da Escola Do 1.º Ciclo Com 12 Salas De Aulas E 1 Campo Multiuso No Sassa Cária	79.806.141,00	0,16
Construção E Apetrechamento De Uma Escola De 7 Salas De Aulas Na Comuna Da Barra Do Dande No Bairro Ximuto	121.586.504,00	0,24
Construção E Apetrechamento De Uma Escola De 7 Salas No Bairro Kibonga	140.000.001,00	0,28
Construção E Apetrechamento De Uma Escola De 7 Salas No Bairro Musseque	164.620.000,00	0,32
Construção E Apetrechamento De Uma Escola De 7 Salas No Bairro Nova Urbanização (200 Fogos)	165.440.227,00	0,33
Construção E Apetrechamento De Uma Escola Primária 7 Salas De Aulas Na Benza No Pango Aluquem	69.414.794,00	0,14
Construção E Apetrechamento De Uma Escola Primária 7 Salas Na Boa Entrada No Pango Aluquem	189.341.017,00	0,37
Drenagem Da Escola Malhação A Igreja Católica Do Sector 3 Do Pangula Referente Ao Projecto De Drenagem De Caxito	88.316.426,00	0,17
Reabilitação E Apetrechamento Da Escola Do Ensino Primário De 3 Salas De Quirindo Do Dande	26.924.325,00	0,05
Reabilitação E Apetrechamento Da Escola Do Ensino Primário De 3 Salas No Balacende Do Dande	21.153.862,00	0,04
Reabilitação E Apetrechamento Da Escola Do Ensino Primário De 8 Salas Da Aldeia Da Missão-Dembos	70.000.000,00	0,14
Reabilitação E Apetrechamento Da Escola Primária Nª118 De 6 Salas Da Comuna Sede Do Ambriz	46.627.300,00	0,09
Reabilitação E Apetrechamento De Uma Escola De 7 Salas De Aulas No Cazuangongo	44.420.432,00	0,09
Melhoria Do Saneamento Básico	210.535.279,00	0,41
Desassoreamento E Manutenção Das Valas De Drenagem	25.974.760,00	0,05
Limpeza E Saneamento	184.560.519,00	0,36
Promoção Da Cidadania E Da Participação Dos Cidadãos Na Governação	150.000.000,00	0,30
Implementação De Praças Comunitárias	11.000.000,00	0,02
Manutenção De Monumentos E Sítios	2.000.000,00	0,00
Massificação Do Desporto Comunitário	2.000.000,00	0,00
Mnutenção Do Sistema De Iluminação Pública	3.100.000,00	0,01
Operação E Manutenção Geral Dos Ctgom	127.500.000,00	0,25
Palestras E Seminários Sobre Doenças Crónicas, Doeças Transmítidas Sexualmente E Grandes Endemias	2.000.000,00	0,00
Promoção De Actividades Culturais	2.400.000,00	0,00
Valorização Da Família E Reforço Das Competências Familiares	24.564.352,00	0,05
Serviço De Assistência Social A Famílias E Pessoas Vulneráveis	24.564.352,00	0,05
Valorização E Dinamização Do Património Histórico E Cultural	5.439.750,00	0,01
Apetrechamento Da Biblioteca	5.439.750,00	0,01

PROJECTOS DE INVESTIMENTOS PÚBLICOS LOCAL - PROJECTOS PIIM

Município / Projecto / Actividade	Valor
Total Geral	10.698.412.280,00
Ambriz	1.433.234.632,00
Asfaltagem E Lancilagem De 7 Km De Estrada Na Vila Do Ambriz (Conclusão)	360.000.001,00
Conclusão De 10 Residências No Bela Vista/Ambriz, Referente Ao Programa 200 Fogos Habitacionais	50.503.846,00
Conclusão De 15 Residências E Construção De 8 Residências No Tabi/Ambriz Referente Ao Programa 200 Fogos Habitacionais	94.153.846,00
Construção De 8 Pequenos Sistemas De Agua No Município Do Ambriz Lote Ii	40.267.750,00

Município / Projecto / Actividade	Valor
Construção E Apetrechamento De Uma Escola De 7 Salas No Bairro Kibonga	140.000.001,00
Construção E Apetrechamento De Uma Escola De 7 Salas No Bairro Musseque	164.620.000,00
Construção E Apetrechamento De Uma Escola De 7 Salas No Bairro Nova Urbanização (200 Fogos)	165.440.227,00
Reabilitação Do Sistema De Distribuição De Agua Ao Domicílio Da Sede Do Município Do Ambriz	140.621.659,00
Reabilitação Do Sistema De Iluminação E Expansão Da Rede Ao Domicílio De Bela Vista No Ambriz	105.000.001,00
Reabilitação Do Sistema De Iluminação E Expansão Da Rede Ao Domicílio De Tabi No Ambriz	105.000.001,00
Reabilitação E Apetrechamento Da Escola Primária N.º118 De 6 Salas Da Comuna Sede Do Ambriz	46.627.300,00
Reabilitação E Apetrechamento Do Centro De Saúde De Bela Vista No Ambriz	21.000.000,00
Bula-Atumba	853.697.800,00
Construção E Apetrechamento Do Hospital Municipal Do Bula Atumba/Bengo	515.108.665,00
Construção Da Escola Do I.º Ciclo Com 7 Salas De Aulas E 1 Campo Multiuso Na Comuna Do Quiage	70.226.039,00
Construção De 4 Pequenos Sistemas De Agua No Município Do Bula Atumba Lote Iv	20.133.846,00
Electrificação Do Projecto De Construção De 200 Fogos Habitacionais No Bula-Atumba	33.672.158,00
Empreitada De Construção De Residência Dos Professores Da Escola Do I.º Ciclo Na Aldeia Do Mangumbo	109.000.000,00
Reabilitação Do Troço De Estrada De 55 Km, Sede Municipal/Quiage	105.557.092,00
Dande	3.564.922.892,00
Asfaltagem E Lancilagem De 7 Km De Estrada No Município Do Dande	276.465.703,00
Construção De Uma Escola Com 7 Salas De Aulas Na Aldeia De Kipetelo Comuna Do Quicabo	102.177.560,00
Construção E Apetrechamento Da Escola De 7 Salas De Aulas Na Comuna Da Barra Do Dande No Bairro S.K.S	149.173.200,00
Construção E Apetrechamento Da Escola Do I.º Ciclo Com 12 Salas De Aulas E 1 Campo Multiuso No Sassa Cária	79.806.141,00
Construção E Apetrechamento De 8 Gabinetes Anexo Ao Edifício Da Administração Do Dande	40.169.405,00
Construção E Apetrechamento De Um Centro De Saúde De Referência No Panguila No Dande	884.389.960,00
Construção E Apetrechamento De Uma Escola De 7 Salas De Aulas Na Comuna Da Barra Do Dande No Bairro Ximuto	121.586.504,00
Drenagem Da Escola Malhação A Igreja Católica Do Sector 3 Do Panguila Referente Ao Projecto De Drenagem De Caxito	88.316.426,00
Drenagem Da Rua Principal Do Sector 10 Do Panguila, Referente Ao Projecto De Drenagem De Caxito	87.118.000,00
Drenagem Da Rua Principal Do Sector 4 Do Panguila, Referente Ao Projecto De Drenagem De Caxito	75.476.903,00
Drenagem Da Rua Principal Do Sector 5 Do Panguila, Referente Ao Projecto De Drenagem De Caxito	97.460.432,00
Drenagem Da Rua Principal Do Sector 7do Panguila, Referente Ao Projecto De Drenagem De Caxito	105.853.846,00
Drenagem Da Rua Principal Do Sector 8 Do Panguila Referente Ao Projecto De Drenagem De Caxito	102.734.501,00
Drenagem Do Largo Popalá Ao Gostoso Do Sector 2 Do Panguila Do Panguila Referente Ao Projecto De Drenagem De Caxito	102.166.119,00
Electrificação Do Sector 10 De Panguila No Dande	167.965.754,00
Electrificação Do Sector 11 De Panguila No Dande	266.461.501,00
Electrificação Do Sector 9 De Panguila No Dande	200.049.727,00
Instalação E Apetrechamento Do Depósito Provincial De Medicamentos (Conclusão) No Dande	47.461.550,00
Reabilitação E Apetrechamento Da Escola Do Ensino Primário De 3 Salas De Quirindo Do Dande	26.924.325,00
Reabilitação E Apetrechamento Da Escola Do Ensino Primário De 3 Salas No Balacende Do Dande	21.153.862,00
Reabilitação, Ampliação E Apetrechamento Da Administração Municipal Do Dande Na Província Do Bengo	502.279.365,00
Reabilitação, Ampliação E Apetrechamento Do Centro De Saúde De Ucuva No Dande	19.732.108,00
Dembos	871.282.746,00
Construção De 4 Pequenos Sistemas De Agua No Município Dos Dembos Lote Xii	18.517.846,00
Construção De 4 Pequenos Sistemas De Agua Nos Dembos Lote Xii	30.000.000,00
Construção De 5 Pequenos Sistemas De Agua No Município Do Dande Lote V	34.553.846,00
Construção De Uma Escola Do 1.º Ciclo Com 7 Salas De Aulas No Catende	81.500.000,00
Construção Do Internato, Ginásio Do Instituto Politécnico Do Piri	62.065.142,00
Construção E Apetrechamento Da Escola Do Ensino Primário De 7 Salas De Kassumba Camabaías	99.856.212,00
Empreitada De Pavimentação E Asfaltagem E Lancilagem Da Sede Municipal (Kibaxe)	337.000.000,00

Município / Projecto / Actividade	Valor
Reabilitação E Apetrechamento Da Escola Do Ensino Primário De 8 Salas Da Aldeia Da Missão-Dembos	70.000.000,00
Reabilitação E Apetrechamento Do Hospital Municipal De Dembos	137.789.700,00
Nambuanguongo	2.537.333.460,00
Conclusão Da Construção Da Escola Do 1.º Do Primeiro Ciclo Com 7 Salas De Aula No Onzo, Comuna Do Gombe	34.053.812,00
Conclusão De 10 Residências No Cage Mazumbo/Nambuanguongo Referente Ao Programa 200 Fogos Habitacionais	64.853.846,00
Conclusão De 11 Residências No Gombe/Nambuanguongo Referente Ao Programa 200 Fogos Habitacionais	66.354.346,00
Conclusão De 13 Residências No Pista/Nambuanguongo Referente Ao Programa 200 Fogos Habitacionais	69.353.846,00
Conclusão De 18 Residências No Caliptos/Nambuanguongo Referente Ao Programa 200 Fogos Habitacionais	805.000.000,00
Construção De 4 Pequenos Sistemas De Agua No Município Do Nambuanguongo Lote Viii	28.653.846,00
Construção De 4 Pequenos Sistemas De Agua No Município Do Nambuanguongo Lote Xiv	28.603.846,00
Construção De 5 Residências No Quibunda-Zala/Nambuanguongo, Referente Ao Programa 200 Fogos Habitacionais	19.754.421,00
Construção De 6 Pequenos Sistemas De Agua Em Nambuanguongo Lote Xv	71.713.846,00
Construção De 6 Pequenos Sistemas De Agua No Município Do Nambuanguongo Lote Xvi	64.387.015,00
Construção De 6 Pequenos Sistemas De Agua No Município Do Nambuanguongo Lote Xvii	57.678.352,00
Construção De Internato Para A Escola Do liº Ciclo	439.263.170,00
Construção Do Sistema De Abastecimento De Agua De Canacassala No Nambuanguongo	173.130.727,00
Construção Do Sistema De Abastecimento De Água De Quixico No Nambuanguongo	196.762.632,00
Electrificação Da Vila De Muxaluando No Nambuanguongo	53.211.620,00
Reabilitação Do Centro De Saúde Na Comuna De Canacassala No Nambuanguongo	7.154.289,00
Reabilitação, Ampliação E Apetrechamento Da Administração Municipal De Nambuanguongo Na Província Do Bengo	262.403.846,00
Terraplanagem Do Troço De Estrada Zemba-Muanda	95.000.000,00
Pango Aluquém	934.786.904,00
Conclusão De 2 Residências Protocolares E Palácio Municipal	207.520.829,00
Conclusão De 20 Residências Em Cazuanguongo/Pango Aluquém, Referentes Ao Programa 200 Fogos Habitacionais	85.423.082,00
Construção De Uma Quadra Polidesportiva Na Escola Da Banza	18.977.644,00
Construção De Uma Quadra Polidesportiva Na Escola Da Boa Entrada	19.000.000,00
Construção De Uma Quadra Polidesportiva Na Escola Do Pango Velho	126.000.000,00
Construção E Apetrechamento De Uma Escola Primária 7 Salas De Aulas Na Benza No Pango Aluquém	69.414.794,00
Construção E Apetrechamento De Uma Escola Primária 7 Salas Na Boa Entrada No Pango Aluquém	189.341.017,00
Reabilitação E Apetrechamento De Uma Escola De 7 Salas De Aulas No Cazuanguongo	44.420.432,00
Reabilitação E Apetrechamento Do Hospital Municipal De Pango Aluquém (Conclusão)	174.689.106,00
Vários Municípios-Bengo	503.153.846,00
Conclusão De 15 Residências Em Paredes Referente Ao Programa 200 Fogos Habitacionais	147.000.000,00
Electrificação Das Casas Azuis No Sector 11 Do Panguila	356.153.846,00

PROJECTOS DE INVESTIMENTOS PÚBLICOS LOCAL - OUTROS PROJECTOS

Município / Projecto / Actividade	Valor
Total Geral	1.136.032.146,00
Nambuanguongo	2.000.000,00
Reparação Da Residência Da Cme E Da Tribuna Municipal	2.000.000,00
Vários Municípios-Bengo	233.886.829,00
Construção De Infra-Estruturas 200 Fogos Bengo 2015	24.230.769,00
Electrificação Do Triângulo Dos Dembos Incluindo Nambuanguongo	183.502.214,00
Programa Agua Para Todos/Bengo	26.153.846,00
Vários Municípios-Uíge	900.145.317,00
Alargamento Da Rede Estrutural De Água E Saneamento Básico	207.462.540,00

Município / Projecto / Actividade	Valor
Construção E Reabilitação De Infraestruturas Rurais	357.712.000,00
Construção E Reabilitação De Infraestruturas Sociais	334.970.777,00

DESPESAS DE NATUREZA POR UNIDADE ORÇAMENTAL

Unidade Orçamental / Natureza	Valor	%
Administração Municipal De Bula Atumba	2.016.357.152,00	100,00
Despesas Correntes	1.460.574.656,00	72,44
Despesas Com O Pessoal	645.741.344,00	32,03
Contribuições Do Empregador	72.651.059,00	3,60
Despesas Em Bens E Serviços	742.182.253,00	36,81
Despesas De Capital	555.782.496,00	27,56
Investimentos	555.782.496,00	27,56
Administração Municipal De Nambuanguongo	4.405.027.307,00	100,00
Despesas Correntes	2.469.438.403,00	56,06
Despesas Com O Pessoal	1.425.595.616,00	32,36
Contribuições Do Empregador	62.585.012,00	1,42
Despesas Em Bens E Serviços	981.257.775,00	22,28
Despesas De Capital	1.935.588.904,00	43,94
Investimentos	1.935.588.904,00	43,94
Administração Municipal Do Ambriz	3.085.642.575,00	100,00
Despesas Correntes	1.662.548.462,00	53,88
Despesas Com O Pessoal	633.037.605,00	20,52
Contribuições Do Empregador	80.865.000,00	2,62
Despesas Em Bens E Serviços	935.410.159,00	30,31
Subsídios E Transferências Correntes	13.235.698,00	0,43
Despesas De Capital	1.423.094.113,00	46,12
Investimentos	1.423.094.113,00	46,12
Administração Municipal Do Dande	6.169.824.146,00	100,00
Despesas Correntes	3.634.633.565,00	58,91
Despesas Com O Pessoal	2.418.419.442,00	39,20
Contribuições Do Empregador	107.350.738,00	1,74
Despesas Em Bens E Serviços	1.096.463.385,00	17,77
Subsídios E Transferências Correntes	12.400.000,00	0,20
Despesas De Capital	2.535.190.581,00	41,09
Investimentos	2.535.190.581,00	41,09
Administração Municipal Do Pango Aluquem	2.463.224.540,00	100,00
Despesas Correntes	1.487.378.348,00	60,38
Despesas Com O Pessoal	758.874.387,00	30,81
Contribuições Do Empregador	72.211.895,00	2,93
Despesas Em Bens E Serviços	656.292.066,00	26,64
Despesas De Capital	975.846.192,00	39,62
Investimentos	975.846.192,00	39,62
Administração Municipal Dos Dembos-Quibaxi	2.963.493.983,00	100,00
Despesas Correntes	1.917.717.550,00	64,71
Despesas Com O Pessoal	1.063.027.170,00	35,87
Contribuições Do Empregador	84.290.053,00	2,84
Despesas Em Bens E Serviços	770.400.327,00	26,00
Despesas De Capital	1.045.776.433,00	35,29

Unidade Orçamental / Natureza	Valor	%
Outras Despesas De Capital	2.349.970,00	0,08
Investimentos	1.043.426.463,00	35,21
Gabinete Provincial Da Saúde Do Bengo	1.229.841.520,00	100,00
Despesas Correntes	1.229.841.520,00	100,00
Despesas Com O Pessoal	984.985.158,00	80,09
Contribuições Do Empregador	85.433.621,00	6,95
Despesas Em Bens E Serviços	155.422.741,00	12,64
Subsídios E Transferências Correntes	4.000.000,00	0,33
Gabinete Provincial De Educação Do Bengo	14.185.865.563,00	100,00
Despesas Correntes	14.150.865.563,00	99,75
Despesas Com O Pessoal	12.692.353.367,00	89,47
Contribuições Do Empregador	1.032.915.794,00	7,28
Despesas Em Bens E Serviços	371.362.943,00	2,62
Subsídios E Transferências Correntes	54.233.459,00	0,38
Despesas De Capital	35.000.000,00	0,25
Investimentos	35.000.000,00	0,25
Governo Provincial Do Bengo	11.658.683.484,00	100,00
Despesas Correntes	7.921.775.574,00	67,95
Despesas Com O Pessoal	1.325.208.963,00	11,37
Contribuições Do Empregador	129.619.967,00	1,11
Despesas Em Bens E Serviços	2.932.245.111,00	25,15
Subsídios E Transferências Correntes	3.534.701.533,00	30,32
Despesas De Capital	3.736.907.910,00	32,05
Investimentos	3.736.907.910,00	32,05
Hospital Geral Da Barra Do Dande	843.717.890,00	100,00
Despesas Correntes	766.801.358,00	90,88
Despesas Com O Pessoal	176.426.349,00	20,91
Contribuições Do Empregador	23.626.835,00	2,80
Despesas Em Bens E Serviços	566.724.884,00	67,17
Subsídios E Transferências Correntes	23.290,00	0,00
Despesas De Capital	76.916.532,00	9,12
Investimentos	76.916.532,00	9,12
Hospital Provincial Do Bengo	1.747.420.109,00	100,00
Despesas Correntes	1.728.162.058,00	98,90
Despesas Com O Pessoal	1.075.044.453,00	61,52
Contribuições Do Empregador	85.014.239,00	4,87
Despesas Em Bens E Serviços	568.103.366,00	32,51
Despesas De Capital	19.258.051,00	1,10
Investimentos	19.258.051,00	1,10

Órgão do Governo: Governo Provincial Do Cuanza-Norte

RECEITAS POR NATUREZA ECONÓMICA

Natureza	Valor	%
Total Geral:	1.355.970.664,00	100,00
Receitas Correntes	1.355.970.664,00	100,00
Receita Tributária	1.246.143.175,00	91,90
Impostos	845.861.313,00	62,38
Taxas Custas E Emolumentos	394.281.862,00	29,08
Contribuições	6.000.000,00	0,44
Receita Patrimonial	700.000,00	0,05
Receitas Imobiliárias	700.000,00	0,05
Receita De Serviços	92.747.580,00	6,84
Receita De Serviços Comerciais	6.514.522,00	0,48
Receitas De Serviços Comunitários	71.233.058,00	5,25
Receita De Serviços Diversos	15.000.000,00	1,11
Receitas Correntes Diversas	16.379.909,00	1,21
Adicional De 10% S/ Multas	246.843,00	0,02
Outras Multas E Penalidades	3.316.686,00	0,24
Outras Receitas Correntes	12.816.380,00	0,95

DESPESAS POR NATUREZA ECONÓMICA

Natureza	Valor	%
Total Geral:	48.470.893.074,00	100,00
Despesas Correntes	37.843.096.677,00	78,07
Despesas Com O Pessoal	24.895.674.640,00	51,36
Despesas Com O Pessoal Civil	24.895.674.640,00	51,36
Contribuições Do Empregador	2.043.750.688,00	4,22
Contribuições Do Empregador Para A Segurança Social	2.030.650.603,00	4,19
Outras Contribuições Do Empregador	13.100.085,00	0,03
Despesas Em Bens E Serviços	10.149.476.431,00	20,94
Bens	3.528.421.861,00	7,28
Serviços	6.621.054.570,00	13,66
Subsídios E Transferências Correntes	754.194.918,00	1,56
Transferências Correntes	754.194.918,00	1,56
Despesas De Capital	10.627.796.397,00	21,93
Investimentos	10.609.829.197,00	21,89
Aquisição De Bens De Capital Fixo	10.609.829.197,00	21,89
Outras Despesas De Capital	17.967.200,00	0,04

DESPESAS POR FUNÇÃO

Função	Valor	%
Total Geral	48.470.893.074,00	100,00
Serviços Públicos Gerais	7.933.375.273,00	16,37
Órgãos Executivos	7.933.375.273,00	16,37
Educação	22.726.913.406,00	46,89
Ensino Primário	12.991.028.392,00	26,80
Ensino Secundário	9.685.885.014,00	19,98

Função	Valor	%
Ensino Técnico-Profissional	50.000.000,00	0,10
Saúde	10.900.219.292,00	22,49
Serviços Hospitalares Gerais	2.960.155.912,00	6,11
Serviços Hospitalares Especializados	78.578.091,00	0,16
Serviços De Centros Médicos E De Maternidade	441.931.776,00	0,91
Serviços De Saúde Pública	7.419.553.513,00	15,31
Protecção Social	558.507.756,00	1,15
Família E Infância	45.847.665,00	0,09
Sobrevivência	512.660.091,00	1,06
Habitação E Serviços Comunitários	5.280.744.744,00	10,89
Desenvolvimento Habitacional	216.460.104,00	0,45
Abastecimento De Agua	381.225.846,00	0,79
Desenvolvimento Comunitário	2.953.785.269,00	6,09
Saneamento Básico	984.457.046,00	2,03
Infra-Estrutura Urbana	744.816.479,00	1,54
Assuntos Económicos	1.071.132.603,00	2,21
Combustíveis E Energia	968.534.772,00	2,00
Electricidade	968.534.772,00	2,00
Indústria Extractiva, Transformadora E Construção	102.597.831,00	0,21
Construção	102.597.831,00	0,21

DESPESAS POR PROGRAMA

Programa / Projecto	Valor	%
Total Geral	48.470.893.074,00	100,00
Ações Correntes	35.525.164.711,00	73,29
Administração Geral	27.693.620.246,00	57,13
Celebração De Datas Comemorativas	116.743.435,00	0,24
Operação E Manutenção Geral Dos Serviços	4.017.004.879,00	8,29
Prestação De Serviço Da Saúde	2.725.822.533,00	5,62
Prestação De Serviços De Ensino	971.973.618,00	2,01
Capacitação Institucional E Valorização Dos Recursos Humanos	54.097.760,00	0,11
Modernização E Reforço Da Capacidade Institucional	54.097.760,00	0,11
Combate Às Grandes Endemias Pela Abordagem Das Determinantes Da Saúde	80.000.000,00	0,17
Comissão Multissetorial Para Prevenção E Combate Ao Covid2019	80.000.000,00	0,17
Construção E Reabilitação De Edifícios Públicos E Equipamentos Sociais	149.265.082,00	0,31
Construção De Cemitério Municipal Em Ndalatando	73.022.503,00	0,15
Manutenção E Conservação De Equipamentos Públicos	76.242.579,00	0,16
Construção E Reabilitação De Infraestruturas Rodoviárias	698.149.228,00	1,44
Asfaltagem Do Bairro Da Juventude E Hospital Do Sassa	45.000.000,00	0,09
Construção Da Via De Acesso Ao Hospital Municipal De Samba Cajú	15.000.000,00	0,03
Construção De Uma Ponte Sobre O Rio Quidide, Comuna Do Luinga (7x7), Zona De Produção Agrícola	14.575.328,00	0,03
Reabilitação Da Estrada Terciária Da Vila Do Quiculungo, Com 15 Km	191.483.316,00	0,40
Reabilitação Da Estrada Terciária Quiculungo/Bairro Khezo/Sede (Pambo Sonhe/Quiculungo) - 16km	61.161.191,00	0,13
Terraplanagem Da Estrada Banga/Caboco/Aldeia Nova-Banga	128.861.021,00	0,27
Terraplanagem Das Vias De Acesso Ao Municipio (60km) - Balongongo/Terreiro/Quiquiamba	157.737.355,00	0,33
Terraplanagem De Vias Secundárias E Terciárias	60.617.507,00	0,13
Terraplanagem E Construção De Uma Ponte, No Troço Dundo/ Ya Mutulo/Kilessa	23.713.510,00	0,05

Programa / Projecto	Valor	%
Desenvolvimento Local E Combate À Pobreza	3.597.889.171,00	7,42
Alargamento Da Rede Estrutural De Agua E Saneamento Básico	401.845.088,00	0,83
Apoio As Acções De Cidadania	174.680.335,00	0,36
Construção E Reabilitação De Infraestruturas Rurais	792.223.368,00	1,63
Construção E Reabilitação De Infraestruturas Sociais	365.931.544,00	0,75
Cuidados Primários De Saúde.	380.847.337,00	0,79
Encargos Administrativo Com O Programa De Combate A Pobreza No Municipio	122.096.055,00	0,25
Fomento Da Agricultura, Pecuária, Pescas	460.054.488,00	0,95
Fomento Das Acções Culturais, Desportivas E Promoção Do Turismo	173.233.887,00	0,36
Merenda Escolar - Pcp	380.000.000,00	0,78
Promoção Do Genero E Empoderamento Da Mulher	346.977.069,00	0,72
Expansão Do Abastecimento De Agua Nas Areas Urbanas, Sedes De Municipio E Areas Rurais	381.225.846,00	0,79
Melhoria E Ampliação Do Sistema De Abastecimento De Agua	89.642.017,00	0,18
Programa Agua Para Todos Do Municipio De Lucala	50.000.000,00	0,10
Programa Agua Para Todos Do Municipio De Quiculungo	25.483.829,00	0,05
Programa Agua Para Todos Do Municipio De Samba Caju	38.000.000,00	0,08
Programa Agua Para Todos Do Municipio Do Cazengo	114.100.000,00	0,24
Reabilitação E Expansão Do Sistema Abastecimento De Água De Samba Caju	64.000.000,00	0,13
Expansão Do Acesso A Energia Eléctrica Nas Areas Urbanas, Sedes De Municipio E Areas Rurais	968.534.772,00	2,00
Construção De Uma Linha De Média Tensão Para Electrificação Da Comuna Do Luinga/Ambaca	203.008.373,00	0,42
Electrificação De Três Municípios Na Província Do Cuanza Norte	615.526.399,00	1,27
Iluminação Publica	150.000.000,00	0,31
Habitação	216.460.104,00	0,45
Construção De Infra-Estruturas 200 Fogos Cuanza Norte 2015	95.799.364,00	0,20
Construção De 500 Casas Sociais No Km 11/Municipio Do Cazengo	90.660.740,00	0,19
Loteamento De Parcelas De Terreno Para A Auto Construção Dirigida	30.000.000,00	0,06
Melhoria Da Assistência Médica E Medicamentosa	1.146.870.551,00	2,37
Aquisição De Equipamento Hospitalar	408.000.000,00	0,84
Conclusão Da Construção E Apetrechamento Do Hospital Municipal De Samba Caju	55.563.136,00	0,11
Construção De Um Centro De Saúde No Km 11/Municipio Do Cazengo	40.000.000,00	0,08
Construção E Apetrechamento De Uma Morgue No Hospital Bolongongo (6 Gavetas)	69.387.752,00	0,14
Construção E Apetrechamento De Uma Morgue No Hospital Sanatório (3 Gavetas)	232.250.000,00	0,48
Reabilitação E Apetrechamento Do Hospital Municipal Do Dondo - Cambambe	341.669.663,00	0,70
Melhoria Da Qualidade E Desenvolvimento Do Ensino Primário	4.294.353.047,00	8,86
Construção De Uma Escola Do 1º Ciclo No Bairro Sambizanga	125.900.000,00	0,26
Construção De 1 Escola Com 30 Salas De Aulas Em Ndalatando	83.161.760,00	0,17
Construção De Escola Primário De 7 Salas De Aulas Na Comuna De Camane	152.563.054,00	0,31
Construção De Uma Escola De 12 Salas De Aulas Em Ndalatando No Municipio De Cazengo	187.000.000,00	0,39
Construção De Uma Escola De 7 Salas De Aulas No Bairro Pamba Do Sector - Pcep	53.460.017,00	0,11
Construção De Uma Escola Primária De 7 Salas De Aulas No Municipio De Cazengo	362.686.106,00	0,75
Construção E Apetrechamento Da Escola De 7 Salas De Aulas No Sector Do Mussabo	53.500.000,00	0,11
Construção E Apetrechamento De 1 Escola Primária Com 14 Salas De Aula (Conclusão)	75.000.000,00	0,15
Construção E Apetrechamento De Escola De 7 Salas De Aulas Na Vila Da Camabatela, Bairro Henda (Lote 2)	24.248.200,00	0,05
Construção E Apetrechamento De Escola Primária Com 12 Salas De Aula - Cambambe	382.238.272,00	0,79
Construção E Apetrechamento De Uma Escola De 22 Salas De Aula Em Ndalatando	306.243.398,00	0,63
Construção E Apetrechamento De Uma Escola De 22 Salas De Aula Em Samba Caju	63.000.000,00	0,13

Programa / Projecto	Valor	%
Construção E Apetrechamento De Uma Escola De 22 Salas De Aula No Cazengo	374.803.007,00	0,77
Construção E Apetrechamento De Uma Escola De 12 Salas De Aulas No Bairro Cacesse-Zona 1	261.135.559,00	0,54
Construção E Apetrechamento De Uma Escola De 22 Salas De Aula/Dondo-Cambambe	360.000.000,00	0,74
Construção E Apetrechamento De Uma Escola De 7 Salas De Aulas Na Comuna De Aldeia Nova	52.500.000,00	0,11
Construção E Apetrechamento De Uma Escola De 7 Salas De Aulas Na Comuna Do Tango	96.942.689,00	0,20
Construção E Apetrechamento De Uma Escola Primária Com 7 Salas De Aula No Bairro Camacala -Quiculungo	40.774.127,00	0,08
Construção E Apetrechamento De Uma Escola Primária Com 7 Salas De Aula No Bairro Dungle -Quiculungo	40.774.127,00	0,08
Construção E Apetrechamento De Uma Escola Primária Com 7 Salas De Aula-Golungo Alto	69.641.803,00	0,14
Construção E Apetrechamento De Uma Escola Primária Com 7 Salas De Aula-Lucala	58.292.181,00	0,12
Construção E Apetrechamento De Uma Escola Primária Com 7 Salas De Aula-Ngonguembo	187.466.682,00	0,39
Construção E Apetrechamento De Uma Escola Primária Com 7 Salas De Aula-Samba Caju	62.000.000,00	0,13
Construção E Apetrechamento De Uma Escola Primária Com 7 Salas De Aulas - Aldeia Quindungo	152.180.573,00	0,31
Construção E Apetrechamento De Uma Escola Primária Com 7 Salas De Aulas Na Sede Do Município Do Golungo Alto	127.566.394,00	0,26
Construção E Apetrechamento De Uma Escola Primária Com 7 Salas De Aulas - Mulengo Bairro Praia	106.334.900,00	0,22
Construção E Apetrechamento De Uma Escola Primária De 7 Salas De Aula Na Comuna De Cariamba	72.500.000,00	0,15
Construção E Apetrechamento De Uma Escola Primária De 7 Salas De Aulas Na Comuna Do Dange-Ya-Menha	280.440.198,00	0,58
Reabilitação E Ampliação Da Escola Secundaria De 14 Salas Do Iº E IIº Ciclo Do Bairro Tenga	82.000.000,00	0,17
Melhoria Da Saúde Materno-Infantil E Nutrição	78.578.091,00	0,16
Construção E Apetrechamento De Um Centro De Saúde Materno-Infantil, De Referência Na Cidade Do Dondo, Município De Cambambe	78.578.091,00	0,16
Melhoria Do Saneamento Básico	984.457.046,00	2,03
Construção De Um Aterro Sanitário-Cazengo	210.000.000,00	0,43
Limpeza E Saneamento	286.806.497,00	0,59
Reabilitação E Construção 3 Km Das Artérias, Rede De Esgotos E Valas De Drenagem-Lucala	487.650.549,00	1,01
Promoção Da Cidadania E Da Participação Dos Cidadãos Na Governação	250.000.000,00	0,52
Apoio A Grupos De Jovens Do Município Com Curso De Formação Profissional	500.000,00	0,00
Apoio Alimentar A Idosos, Viúvas E Pessoas Vulneráveis	3.443.000,00	0,01
Apoio Alimentar E Bens De Primeira Necessidade Para Pessoas Carenciadas	1.000.000,00	0,00
Apoio Aos Jovens Do Município Com Cursos Profissionais	1.000.000,00	0,00
Apoio As Equipas Desportivas Masculinas E Femininas Do Município	988.520,00	0,00
Aquisição De Chapas De Zinco Para Os Idosos	3.000.000,00	0,01
Aquisição De Contentores Plásticos Para A Conservação De Lixo	3.000.000,00	0,01
Aquisição De Kits De Limpeza E Saneamento Básico Para As Comissões De Moradores Do Município	500.000,00	0,00
Aquisição De Kits Para O Fomento Do Autoemprego Para Pessoas Com Deficiências	1.000.000,00	0,00
Aquisição De Livros Infantis Para Escolas Do Município	601.000,00	0,00
Aquisição De Material Didáctico Para Adolescentes	3.500.000,00	0,01
Aquisição De Meios De Cultivo Para A Prática De Agricultura	1.000.000,00	0,00
Conclusão E Apetrechamento Do Jango Comunitário	500.000,00	0,00
Construção De 2 Poços De Água	2.000.000,00	0,00
Construção De 4 Tanques De Água De 20 Mil Litros	8.111.480,00	0,02
Construção De Pontecos De Ligação Entre Os Bairros Do Município Para A Melhoria Do Tráfego De Pessoas E Bens	10.700.000,00	0,02
Construção E Melhoria Da Iluminação Pública	7.656.000,00	0,02
Manutenção Da Iluminação Pública Em Alguns Bairros Do Município	1.900.000,00	0,00
Manutenção Do Sistema De Água	6.000.000,00	0,01

Programa / Projecto	Valor	%
Manutenção E Reabilitação Dos Chafarizes Em Alguns Bairros Do Município	2.500.000,00	0,01
Obras De Acabamento De 3 Salas De Aulas Na Escola 384	5.000.000,00	0,01
Operação E Manutenção Geral Dos Ctgom	182.500.000,00	0,38
Projectos De Apoio Para Saúde Pública (C. Latrinas E Sensibilização)	900.000,00	0,00
Reabilitação De Alguns Campos Desportivos Do Município	1.000.000,00	0,00
Realização De Acções Para O Fomento A Leitura	1.000.000,00	0,00
Vedação E Manutenção De Chafarizes Do Município	700.000,00	0,00
Valorização Da Família E Reforço Das Competências Familiares	45.847.665,00	0,09
Serviço De Assistência Social A Famílias E Pessoas Vulneráveis	45.847.665,00	0,09

PROJECTOS DE INVESTIMENTOS PÚBLICOS LOCAL - PROJECTOS PIIM

Município / Projecto / Actividade	Valor
Total Geral	6.813.675.575,00
Ambaca	338.774.590,00
Construção De Uma Linha De Média Tensão Para Electrificação Da Comuna Do Luinga/Ambaca	203.008.373,00
Construção De Uma Ponte Sobre O Rio Quidide, Comuna Do Luinga (7x7), Zona De Produção Agrícola	14.575.328,00
Construção E Apetrechamento De Escola De 7 Salas De Aulas Na Vila Da Camabatela, Bairro Henda (Lote 2)	24.248.200,00
Construção E Apetrechamento De Uma Escola De 7 Salas De Aulas Na Comuna Do Tango	96.942.689,00
Banga	253.861.021,00
Construção E Apetrechamento De Uma Escola De 7 Salas De Aulas Na Comuna De Aldeia Nova	52.500.000,00
Construção E Apetrechamento De Uma Escola Primária De 7 Salas De Aula Na Comuna De Cariamba	72.500.000,00
Terraplanagem Da Estrada Banga/Caboco/Aldeia Nova-Banga	128.861.021,00
Bolongongo	485.640.580,00
Construção E Apetrechamento De Uma Escola Primária Com 7 Salas De Aulas - Aldeia Quindungo	152.180.573,00
Construção E Apetrechamento De Uma Escola Primária Com 7 Salas De Aulas – Mulengo Bairro Praia	106.334.900,00
Construção E Apetrechamento De Uma Morgue No Hospital Bolongongo (6 Gavetas)	69.387.752,00
Terraplanagem Das Vias De Acesso Ao Município (60km) - Bolongongo/Terreiro/Quiquiamba	157.737.355,00
Cambambe	1.704.061.783,00
Construção E Apetrechamento De Escola Primária Com 12 Salas De Aula - Cambambe	382.238.272,00
Construção E Apetrechamento De Um Centro De Saúde Materno-Infantil, De Referência Na Cidade Do Dondo, Município De Cambambe	78.578.091,00
Construção E Apetrechamento De Uma Escola De 12 Salas De Aulas No Bairro Cacesse-Zona 1	261.135.559,00
Construção E Apetrechamento De Uma Escola De 22 Salas De Aula/Dondo-Cambambe	360.000.000,00
Construção E Apetrechamento De Uma Escola Primária De 7 Salas De Aulas Na Comuna Do Dange-Ya-Menha	280.440.198,00
Reabilitação E Apetrechamento Do Hospital Municipal Do Dondo - Cambambe	341.669.663,00
Cazengo	2.212.727.514,00
Asfaltagem Do Bairro Da Juventude E Hospital Do Sassa	45.000.000,00
Construção De Uma Escola Do 1º Ciclo No Bairro Sambizanga	125.900.000,00
Construção De 1 Escola Com 30 Salas De Aulas Em Ndalatando	83.161.760,00
Construção De 500 Casas Sociais No Km 11/Município Do Cazengo	90.660.740,00
Construção De Cemitério Municipal Em Ndalatando	73.022.503,00
Construção De Um Aterro Sanitário-Cazengo	210.000.000,00
Construção De Um Centro De Saúde No Km 11/Município Do Cazengo	40.000.000,00
Construção De Uma Escola De 12 Salas De Aulas Em Ndalatando No Município De Cazengo	187.000.000,00
Construção De Uma Escola Primária De 7 Salas De Aulas No Município De Cazengo	362.686.106,00
Construção E Apetrechamento De Uma Escola De 22 Salas De Aula Em Ndalatando	306.243.398,00
Construção E Apetrechamento De Uma Escola De 22 Salas De Aula No Cazengo	374.803.007,00
Construção E Apetrechamento De Uma Morgue No Hospital Sanatório (3 Gavetas)	232.250.000,00

Município / Projecto / Actividade	Valor
Reabilitação E Ampliação Da Escola Secundaria De 14 Salas Do 1º E 2º Ciclo Do Bairro Tenga	82.000.000,00
Golungo Alto	197.208.197,00
Construção E Apetrechamento De Uma Escola Primária Com 7 Salas De Aula-Golungo Alto	69.641.803,00
Construção E Apetrechamento De Uma Escola Primária Com 7 Salas De Aulas Na Sede Do Município Do Golungo Alto	127.566.394,00
Lucala	623.116.257,00
Construção De Uma Escola De 7 Salas De Aulas No Bairro Pamba Do Sector - Pcep	53.460.017,00
Construção E Apetrechamento De Uma Escola Primária Com 7 Salas De Aula-Lucala	58.292.181,00
Reabilitação E Construção 3 Km Das Artérias, Rede De Esgotos E Valas De Drenagem-Lucala	487.650.549,00
Terraplanagem E Construção De Uma Ponte, No Troço Dundo/ Ya Mutulo/Kilessa	23.713.510,00
Ngonguembo	340.029.736,00
Construção De Escola Primária De 7 Salas De Aulas Na Comuna De Camane	152.563.054,00
Construção E Apetrechamento De Uma Escola Primária Com 7 Salas De Aula-Ngonguembo	187.466.682,00
Quiculungo	334.192.761,00
Construção E Apetrechamento De Uma Escola Primária Com 7 Salas De Aula No Bairro Camacala –Quiculungo	40.774.127,00
Construção E Apetrechamento De Uma Escola Primária Com 7 Salas De Aula No Bairro Dungue –Quiculungo	40.774.127,00
Reabilitação Da Estrada Terciária Da Vila Do Quiculungo, Com 15 Km	191.483.316,00
Reabilitação Da Estrada Terciária Quiculungo/Bairro Khezo/Sede (Pambo Sonhe/Quiculungo) - 16km	61.161.191,00
Samba Cajú	324.063.136,00
Conclusão Da Construção E Apetrechamento Do Hospital Municipal De Samba Cajú	55.563.136,00
Construção Da Via De Acesso Ao Hospital Municipal De Samba Cajú	15.000.000,00
Construção E Apetrechamento Da Escola De 7 Salas De Aulas No Sector Do Mussabo	53.500.000,00
Construção E Apetrechamento De 1 Escola Primária Com 14 Salas De Aula (Conclusão)	75.000.000,00
Construção E Apetrechamento De Uma Escola De 22 Salas De Aula Em Samba Cajú	63.000.000,00
Construção E Apetrechamento De Uma Escola Primária Com 7 Salas De Aula-Samba Cajú	62.000.000,00

PROJECTOS DE INVESTIMENTOS PÚBLICOS LOCAL - OUTROS PROJECTOS

Município / Projecto / Actividade	Valor
Total Geral	2.562.909.592,00
Cazengo	209.899.364,00
Construção De Infra-Estruturas 200 Fogos Cuanza Norte 2015	95.799.364,00
Programa Agua Para Todos Do Município Do Cazengo	114.100.000,00
Lucala	665.526.399,00
Electrificação De Três Municípios Na Província Do Cuanza Norte	615.526.399,00
Programa Agua Para Todos Do Município De Lucala	50.000.000,00
Quiculungo	25.483.829,00
Programa Agua Para Todos Do Município De Quiculungo	25.483.829,00
Samba Cajú	102.000.000,00
Programa Agua Para Todos Do Município De Samba Cajú	38.000.000,00
Reabilitação E Expansão Do Sistema Abastecimento De Água De Samba Cajú	64.000.000,00
Vários Municípios-Uíge	1.560.000.000,00
Alargamento Da Rede Estrutural De Água E Saneamento Básico	401.845.088,00
Construção E Reabilitação De Infraestruturas Rurais	792.223.368,00
Construção E Reabilitação De Infraestruturas Sociais	365.931.544,00

DESPESAS DE NATUREZA POR UNIDADE ORÇAMENTAL

Unidade Orçamental / Natureza	Valor	%
Administração Municipal De Ambaca	3.021.061.770,00	100,00

Unidade Orçamental / Natureza	Valor	%
Despesas Correntes	2.437.455.818,00	80,68
Despesas Com O Pessoal	1.378.531.844,00	45,63
Contribuições Do Empregador	100.520.640,00	3,33
Despesas Em Bens E Serviços	958.403.334,00	31,72
Despesas De Capital	583.605.952,00	19,32
Investimentos	583.605.952,00	19,32
Administração Municipal De Banga	1.798.407.370,00	100,00
Despesas Correntes	1.256.996.241,00	69,89
Despesas Com O Pessoal	659.685.018,00	36,68
Contribuições Do Empregador	48.291.575,00	2,69
Despesas Em Bens E Serviços	549.016.048,00	30,53
Subsídios E Transferências Correntes	3.600,00	0,00
Despesas De Capital	541.411.129,00	30,11
Investimentos	541.411.129,00	30,11
Administração Municipal De Bolongongo	2.283.349.233,00	100,00
Despesas Correntes	1.500.406.774,00	65,71
Despesas Com O Pessoal	780.964.107,00	34,20
Contribuições Do Empregador	56.500.000,00	2,47
Despesas Em Bens E Serviços	662.942.667,00	29,03
Despesas De Capital	782.942.459,00	34,29
Investimentos	782.942.459,00	34,29
Administração Municipal De Cambambe	4.474.841.145,00	100,00
Despesas Correntes	2.619.169.684,00	58,53
Despesas Com O Pessoal	1.694.018.514,00	37,86
Contribuições Do Empregador	125.721.861,00	2,81
Despesas Em Bens E Serviços	798.954.074,00	17,85
Subsídios E Transferências Correntes	475.235,00	0,01
Despesas De Capital	1.855.671.461,00	41,47
Investimentos	1.855.671.461,00	41,47
Administração Municipal De Cazengo	6.854.401.811,00	100,00
Despesas Correntes	4.556.436.346,00	66,47
Despesas Com O Pessoal	3.432.198.681,00	50,07
Contribuições Do Empregador	303.262.592,00	4,42
Despesas Em Bens E Serviços	820.975.073,00	11,98
Despesas De Capital	2.297.965.465,00	33,53
Investimentos	2.297.965.465,00	33,53
Administração Municipal De Lucala	2.942.639.064,00	100,00
Despesas Correntes	2.052.310.727,00	69,74
Despesas Com O Pessoal	990.267.186,00	33,65
Contribuições Do Empregador	115.860.517,00	3,94
Despesas Em Bens E Serviços	946.173.024,00	32,15
Subsídios E Transferências Correntes	10.000,00	0,00
Despesas De Capital	890.328.337,00	30,26
Investimentos	890.328.337,00	30,26
Administração Municipal De Ngonguembo	1.960.460.742,00	100,00
Despesas Correntes	1.347.636.178,00	68,74
Despesas Com O Pessoal	650.574.823,00	33,18

Unidade Orçamental / Natureza	Valor	%
Contribuições Do Empregador	33.900.000,00	1,73
Despesas Em Bens E Serviços	662.860.702,00	33,81
Subsídios E Transferências Correntes	300.653,00	0,02
Despesas De Capital	612.824.564,00	31,26
Investimentos	612.824.564,00	31,26
Administração Municipal De Quiculungo	2.298.310.228,00	100,00
Despesas Correntes	1.718.577.140,00	74,78
Despesas Com O Pessoal	888.860.170,00	38,67
Contribuições Do Empregador	91.014.278,00	3,96
Despesas Em Bens E Serviços	738.702.692,00	32,14
Despesas De Capital	579.733.088,00	25,22
Investimentos	579.733.088,00	25,22
Administração Municipal De Samba Cajú	2.522.952.478,00	100,00
Despesas Correntes	1.816.909.090,00	72,02
Despesas Com O Pessoal	1.150.246.041,00	45,59
Contribuições Do Empregador	66.030.152,00	2,62
Despesas Em Bens E Serviços	600.632.897,00	23,81
Despesas De Capital	706.043.388,00	27,98
Investimentos	706.043.388,00	27,98
Administração Municipal Do Golungo Alto	2.102.988.821,00	100,00
Despesas Correntes	1.629.479.489,00	77,48
Despesas Com O Pessoal	965.751.127,00	45,92
Contribuições Do Empregador	59.292.000,00	2,82
Despesas Em Bens E Serviços	604.418.606,00	28,74
Subsídios E Transferências Correntes	17.756,00	0,00
Despesas De Capital	473.509.332,00	22,52
Investimentos	473.509.332,00	22,52
Gabinete Provincial Da Saúde Cuanza Norte	1.571.275.584,00	100,00
Despesas Correntes	1.571.275.584,00	100,00
Despesas Com O Pessoal	1.145.737.261,00	72,92
Contribuições Do Empregador	89.475.308,00	5,69
Despesas Em Bens E Serviços	336.050.015,00	21,39
Subsídios E Transferências Correntes	13.000,00	0,00
Gabinete Provincial De Educação Do Cuanza Norte	8.278.232.940,00	100,00
Despesas Correntes	8.278.232.940,00	100,00
Despesas Com O Pessoal	7.525.047.997,00	90,90
Contribuições Do Empregador	500.000.000,00	6,04
Despesas Em Bens E Serviços	253.172.965,00	3,06
Subsídios E Transferências Correntes	11.978,00	0,00
Governo Provincial Do Cuanza-Norte	6.571.775.317,00	100,00
Despesas Correntes	5.288.014.095,00	80,47
Despesas Com O Pessoal	2.549.191.676,00	38,79
Contribuições Do Empregador	378.631.389,00	5,76
Despesas Em Bens E Serviços	1.606.849.334,00	24,45
Subsídios E Transferências Correntes	753.341.696,00	11,46
Despesas De Capital	1.283.761.222,00	19,53
Investimentos	1.283.761.222,00	19,53

Unidade Orçamental / Natureza	Valor	%
Hospital Provincial Do Cuanza-Norte	1.480.229.794,00	100,00
Despesas Correntes	1.480.229.794,00	100,00
Despesas Com O Pessoal	925.422.027,00	62,52
Contribuições Do Empregador	64.461.767,00	4,35
Despesas Em Bens E Serviços	490.325.000,00	33,12
Subsídios E Transferências Correntes	21.000,00	0,00
Instituto Técnico Agrário Do Cuanza Norte	309.966.777,00	100,00
Despesas Correntes	289.966.777,00	93,55
Despesas Com O Pessoal	159.178.168,00	51,35
Contribuições Do Empregador	10.788.609,00	3,48
Despesas Em Bens E Serviços	120.000.000,00	38,71
Despesas De Capital	20.000.000,00	6,45
Outras Despesas De Capital	17.967.200,00	5,80
Investimentos	2.032.800,00	0,66

Órgão do Governo: Governo Provincial De Malanje

RECEITAS POR NATUREZA ECONÓMICA

Natureza	Valor	%
Total Geral:	3.252.243.675,00	100,00
Receitas Correntes	3.252.243.675,00	100,00
Receita Tributária	2.003.918.765,00	61,62
Impostos	282.979.311,00	8,70
Taxas Custas E Emolumentos	1.715.139.454,00	52,74
Contribuições	5.800.000,00	0,18
Receita De Serviços	640.735.697,00	19,70
Receita De Serviços Comerciais	15.200.000,00	0,47
Receitas De Serviços Comunitários	42.835.697,00	1,32
Receita De Serviços Diversos	582.700.000,00	17,92
Receita De Transferências Correntes	250.000.000,00	7,69
Doações E Ajudas	250.000.000,00	7,69
Receitas Correntes Diversas	357.589.213,00	11,00
Multas Fiscais	5.000.000,00	0,15
Vendas Diversas Ou Eventuais	333.000.000,00	10,24
Adicional De 10% S/ Multas	821.985,00	0,03
Outras Multas E Penalidades	18.767.228,00	0,58

DESPESAS POR NATUREZA ECONÓMICA

Natureza	Valor	%
Total Geral:	75.396.477.777,00	100,00
Despesas Correntes	59.859.734.015,00	79,39
Despesas Com O Pessoal	33.085.079.932,00	43,88
Despesas Com O Pessoal Civil	33.073.079.932,00	43,87
Despesas Com O Pessoal Militar	12.000.000,00	0,02
Contribuições Do Empregador	2.009.739.963,00	2,67
Contribuições Do Empregador Para A Segurança Social	1.988.679.963,00	2,64
Outras Contribuições Do Empregador	21.060.000,00	0,03
Despesas Em Bens E Serviços	22.444.563.003,00	29,77
Bens	9.803.156.466,00	13,00
Serviços	12.641.406.537,00	16,77
Subsídios E Transferências Correntes	2.320.351.117,00	3,08
Transferências Correntes	2.320.351.117,00	3,08
Despesas De Capital	15.536.743.762,00	20,61
Investimentos	15.432.032.906,00	20,47
Aquisição De Bens De Capital Fixo	15.432.032.906,00	20,47
Outras Despesas De Capital	104.710.856,00	0,14

DESPESAS POR FUNÇÃO

Função	Valor	%
Total Geral	75.396.477.777,00	100,00
Serviços Públicos Gerais	13.742.309.560,00	18,23
Órgãos Executivos	13.742.309.560,00	18,23
Educação	26.329.396.241,00	34,92

Função	Valor	%
Ensino Pré-Escolar	262.788.060,00	0,35
Ensino Primário	6.519.388.166,00	8,65
Ensino Secundário	19.303.185.737,00	25,60
Ensino Técnico-Profissional	98.810.488,00	0,13
Educação Especial	145.223.790,00	0,19
Saúde	19.237.164.106,00	25,51
Serviços Hospitalares Gerais	8.555.875.458,00	11,35
Serviços Hospitalares Especializados	649.941.153,00	0,86
Serviços De Centros Médicos E De Maternidade	2.845.331.234,00	3,77
Serviços De Saúde Pública	7.186.016.261,00	9,53
Protecção Social	1.861.825.208,00	2,47
Família E Infância	737.421.691,00	0,98
Habituação	92.000.000,00	0,12
Sobrevivência	1.032.403.517,00	1,37
Habituação E Serviços Comunitários	13.479.355.769,00	17,88
Desenvolvimento Habitacional	152.932.399,00	0,20
Abastecimento De Agua	843.114.505,00	1,12
Desenvolvimento Comunitário	4.918.087.178,00	6,52
Saneamento Básico	1.407.571.866,00	1,87
Infra-Estrutura Urbana	6.157.649.821,00	8,17
Recreação, Cultura E Religião	12.433.429,00	0,02
Serviços Culturais	12.433.429,00	0,02
Assuntos Económicos	733.993.464,00	0,97
Agricultura, Sicultura, Pesca E Caça	31.922.865,00	0,04
Agricultura	8.007.417,00	0,01
Sicultura	23.915.448,00	0,03
Combustíveis E Energia	595.527.290,00	0,79
Electricidade	595.527.290,00	0,79
Indústria Extractiva, Transformadora E Construção	106.543.309,00	0,14
Construção	106.543.309,00	0,14

DESPESAS POR PROGRAMA

Programa / Projecto	Valor	%
Total Geral	75.396.477.777,00	100,00
Ações Correntes	52.039.223.417,00	69,02
Administração Geral	37.212.399.848,00	49,36
Celebração De Datas Comemorativas	162.707.959,00	0,22
Manutenção Das Infra-Estruturas De Ensino	61.182.945,00	0,08
Manutenção Das Infra-Estruturas Hospitalares	32.329.000,00	0,04
Operação E Manutenção Geral Dos Serviços	6.021.687.800,00	7,99
Prestação De Serviço Da Saúde	6.905.121.153,00	9,16
Prestação De Serviços De Ensino	1.643.794.712,00	2,18
Capacitação Institucional E Valorização Dos Recursos Humanos	382.010.013,00	0,51
Modernização E Reforço Da Capacidade Institucional	382.010.013,00	0,51
Combate As Grandes Endemias Pela Abordagem Das Determinantes Da Saúde	250.000.000,00	0,33
Comissão Multissetorial Para Prevenção E Combate Ao Covid2019	250.000.000,00	0,33
Construção E Reabilitação De Edifícios Públicos E Equipamentos Sociais	745.325.833,00	0,99
Conclusão E Apetrechamento Do Edifício Da Administração Municipal	217.297.431,00	0,29

Programa / Projecto	Valor	%
Construção De Um Parque Infantil	25.790.309,00	0,03
Manutenção E Conservação De Equipamentos Públicos	502.238.093,00	0,67
Construção E Reabilitação De Infraestruturas Rodoviárias	5.312.257.505,00	7,05
Asfaltagem (Resslagem) De 50 Km De Estrada Na Cidade De Malanje	388.345.941,00	0,52
Construção De Uma Ponte Metalica De 20m Sobre O Rio N'Gola Luiji	80.753.000,00	0,11
Reabilitação Da Estrada Quirima - Sautar (58 Km)	105.220.000,00	0,14
Reabilitação Da Estrada Quirima/Luquembo (60km)	50.000.000,00	0,07
Reabilitação Das Vias (62 Km) Massango Kihuhu E Davio A Kinguengue 85 Km	305.000.000,00	0,40
Reabilitação De Uma Pontes De 15 Metros Em Kiwaba Nzoji	100.000.000,00	0,13
Reabilitação De Uma Pontes De 30 Metros Em Kiwaba Nzoji	108.000.000,00	0,14
Terraplanagem (53 Km) De Construção De 2 Pontecos (5 Metros), Uma Ponte (5 Metros) E Passagens Hidráulicas Do Troço Que Liga A Sede Municipal E A Comuna Da Missão Dos Bângalas	56.036.756,00	0,07
Terraplanagem (53 Km) De Construção De 4 Pontecos (5 Metros), Uma Ponte (10 Metros) E Passagens Hidráulicas Do Troço Que Liga As Comunas Do Xandel E Moma	88.000.000,00	0,12
Terraplanagem Da Estrada De Cunga Palanca 60 Km Capunda/Cunga Palanca	203.347.790,00	0,27
Terraplanagem Da Estrada De Quimbango (60 Km) Capunda/Quimbango	203.347.790,00	0,27
Terraplanagem Da Via Da Comuna Luquinje (75km) Com 12 Pontões De 4m Cada	369.922.500,00	0,49
Terraplanagem Da Vias Cangandala /Caribo/Culamajia 60 Km (9 Pontes)	323.930.980,00	0,43
Terraplanagem Das Vias Cangandala/Bembo 85 Km (6 Pontes)	339.098.000,00	0,45
Terraplanagem Das Vias Terciárias Da Comuna De Quitapa (100 Km) E Uma Ponte De 20m	189.215.670,00	0,25
Terraplanagem Das Vias Terciárias De Tondicurindi Comuna Sede (65 Km) E 19 Pontecos	338.808.482,00	0,45
Terraplanagem De 135 Km De Estrada Com 24 Pontes De 15m E 20 Pontões De 30m	349.886.873,00	0,46
Terraplanagem De 25 Km No Sector De Luquembo Soba	214.347.790,00	0,28
Terraplanagem De 35 Km De Estrada Com Passagens Hidráulicas De Pequeno Porte	126.728.900,00	0,17
Terraplanagem De 63 Km No Município De Kiwaba Nzoji	47.229.212,00	0,06
Terraplanagem De 67 Km De Estrada E Construção De 4 Pontes De 6m Cada Uma	184.790.000,00	0,25
Terraplanagem De Vias No Município (120 Km)	123.572.278,00	0,16
Terraplanagem De Vias Secundárias E Terciárias	495.611.419,00	0,66
Terraplanagem Do Troço Marimba / Camb o-Sunjinje, 66 Km	132.000.000,00	0,18
Terraplanagem Do Troço Marimba / Dala Samba, 124 Km	122.000.000,00	0,16
Terraplanagem Do Troço Marimba / Tembo-Aluma, 115 Km	105.000.000,00	0,14
Terraplanagem E Reabilitação De 83 Km De Estrada E Quatro Pontes (Duas Com 6m E Duas Com 8m E 10m)	162.064.124,00	0,21
Desenvolvimento Da Educação Pré-Escolar	262.788.060,00	0,35
Apetrechamento Das Unidades Escolares	262.788.060,00	0,35
Desenvolvimento Da Rede Urbana	206.609.792,00	0,27
Aplicação De Sinalização Na Via Pública	176.657.767,00	0,23
Requalificação Do Parque Infantil Pioneiro Zeca	29.952.025,00	0,04
Desenvolvimento Do Ensino Secundário Geral	765.925.982,00	1,02
Conclusão Da Escola Esquadrão Bomboco/Malanje	189.608.000,00	0,25
Construção De Uma Escola De 12 Salas De Aulas No Município De Marimba - Pcep	100.000.000,00	0,13
Construção De Uma Escola De 12 Salas De Aulas No Município De Massango	80.000.982,00	0,11
Construção E Apetrechamento De Uma Escola Do Segundo Ciclo De 12 Salas De Aulas Na Sede Municipal	95.000.000,00	0,13
Construção E Apetrechamento De Uma Escola Secundária Em Malanje	301.317.000,00	0,40
Desenvolvimento Integral Da Juventude	755.094.731,00	1,00
Construção Apetrechamento Casa Da Juventude De Malanje	755.094.731,00	1,00
Desenvolvimento Local E Combate A Pobreza	5.655.641.906,00	7,50
Alargamento Da Rede Estrutural De Água E Saneamento Básico	532.800.840,00	0,71

Programa / Projecto	Valor	%
Apoio As Acções De Cidadania	243.845.177,00	0,32
Construção De Escolas De 12 Salas De Aulas No Município De Mucari /Pcep	66.685.570,00	0,09
Construção De Escolas De 7 Salas De Aulas No Município De Malanje /Pcep	42.218.982,00	0,06
Construção De Escolas De 7 Salas De Aulas No Município De Mucari /Pcep	15.271.752,00	0,02
Construção E Reabilitação De Infraestruturas Rurais	976.325.957,00	1,29
Construção E Reabilitação De Infraestruturas Sociais	590.873.203,00	0,78
Cuidados Primários De Saúde.	1.008.836.676,00	1,34
Encargos Administrativo Com O Programa De Combate A Pobreza No Município	197.604.903,00	0,26
Fomento Da Agricultura, Pecuária, Pescas	656.501.864,00	0,87
Fomento Das Acções Culturais, Desportivas E Promoção Do Turismo	277.792.236,00	0,37
Merenda Escolar - Pcp	532.000.000,00	0,71
Promoção Do Genero E Empoderamento Da Mulher	514.884.746,00	0,68
Expansão Do Abastecimento De Agua Nas Áreas Urbanas, Sedes De Município E Áreas Rurais	843.114.505,00	1,12
Construção De 1 Pequeno Sistema De Abastecimento De Agua, Incluindo 4 Chafarizes E 4 Torneiras De Cada, Na Aldeia De Ngana Muango	11.057.650,00	0,01
Construção De 1 Pequeno Sistema De Abastecimento De Agua, Incluindo 4 Chafarizes E 4 Torneiras De Cada, Na Aldeia Do Seta	10.890.772,00	0,01
Construção De 1 Pequeno Sistema De Abastecimento De Agua, Incluindo 4 Chafarizes E 4 Torneiras De Cada, Na Aldeia Do Suco	17.278.333,00	0,02
Construção De 10 Pequenos Sistemas De Agua	25.301.217,00	0,03
Construção De 2 Pequenos Sistemas De Agua	44.000.000,00	0,06
Construção De 2 Pequenos Sistemas De Agua - Quirima	74.900.000,00	0,10
Construção De 2 Pequenos Sistemas De Agua Nas Sedes Comuns Moma E Bângalas	16.496.001,00	0,02
Construção De 4 Pequenos Sistemas De Agua (Psa) E 10 Furos Com Bombas Manuais - Mucari	32.125.000,00	0,04
Construção De 4 Pontos De Sistema De Agua	55.769.000,00	0,07
Construção De Dois Sistema De Agua Nos Bairros Cambundi Do Cuije E Vila Matilde E Reabilitação De 10 Pontos De Agua Com Bombas Manuais	31.000.000,00	0,04
Construção De Um Pequeno Sistema De Abastecimento De Agua, Na Aldeia De Bamba	10.140.447,00	0,01
Construção De Um Pequeno Sistema De Abastecimento De Agua, Na Aldeia De Banda	10.562.731,00	0,01
Construção De Um Pequeno Sistema De Abastecimento De Agua, Na Aldeia De Katuri	14.200.000,00	0,02
Construção De Um Pequeno Sistema De Abastecimento De Agua, Na Aldeia De Kissua Kinguangua	14.021.000,00	0,02
Construção De Um Pequeno Sistema De Abastecimento De Agua, Na Aldeia De Kuku Bangu	10.719.594,00	0,01
Construção De Um Pequeno Sistema De Abastecimento De Agua, Na Aldeia De Muanda Kissua	18.617.891,00	0,02
Construção De Um Pequeno Sistema De Abastecimento De Agua, Na Aldeia De Muanha Muxica	14.021.000,00	0,02
Construção De Um Pequeno Sistema De Abastecimento De Agua, Na Aldeia De Mufuma	14.021.000,00	0,02
Construção De Um Sistema De Agua No Kinguengue	56.000.000,00	0,07
Construção De Um Sistema De Captação E Abastecimento De Agua Na Comuna Da Missão Dos Bângalas	44.573.000,00	0,06
Reabilitação E Expansão Do Sistema De Abastecimento Agua De Cacuso	317.419.869,00	0,42
Expansão Do Acesso A Energia Eléctrica Nas Áreas Urbanas, Sedes De Município E Áreas Rurais	595.527.290,00	0,79
Ampliação Do Sistema De Iluminação Pública Na Sede Municipal	27.991.995,00	0,04
Iluminação Publica	567.535.295,00	0,75
Fomento Da Produção Pecuária	8.007.417,00	0,01
Campanha De Vacinação Animal	8.007.417,00	0,01
Habituação	244.932.399,00	0,32
Conclusão E Apetrechamento Da Residência Dos Enfermeiros Do Bairro Sassa Damba	50.000.000,00	0,07
Conclusão E Apetrechamento Da Residência Dos Enfermeiros Do Bairro Xissa	42.000.000,00	0,06
Loteamento De Parcelas De Terreno Para A Auto Construção Dirigida	152.932.399,00	0,20
Melhoria Da Assistência Médica E Medicamentosa	1.484.425.200,00	1,97

Programa / Projecto	Valor	%
Apetreçamento De Unidades Hospitalares	339.780.916,00	0,45
Conclusão E Apetreçamento Do Posto De Saúde Do Bairro Sassa Damba	99.000.000,00	0,13
Conclusão E Apetreçamento Do Posto De Saúde Do Bairro Xissa	58.000.000,00	0,08
Construção De Um Centro De Saúde No Sautar	86.293.530,00	0,11
Construção De Um Posto De Saúde Tipo A	93.000.000,00	0,12
Construção De Um Posto De Saúde, No Sector Do Taka	88.932.300,00	0,12
Construção Do Hospital Municipal De Marimba	124.000.000,00	0,16
Construção E Apetreçamento De 1 Posto De Saúde Tipo A - Quirima	120.615.000,00	0,16
Construção E Apetreçamento De Um Posto De Saúde Do Tipo A	204.783.622,00	0,27
Construção E Apetreçamento De Um Posto De Saúde Do Tipo A Cacuso - Malanje	18.000.000,00	0,02
Construção E Apetreçamento De Um Posto De Saúde Do Tipo B Cacuso - Malanje	42.000.000,00	0,06
Construção E Apetreçamento De Uma Sala Para Pequenas Cirurgias	45.764.543,00	0,06
Construção E Apetreçamento Do Centro Médico Polivalente De Kalandula/Malanje	118.298.912,00	0,16
Reabilitação Do Posto De Saúde De Dumba Cabango/Cambundi Catembo	45.956.377,00	0,06
Melhoria Da Qualidade E Desenvolvimento Do Ensino Primário	2.939.959.853,00	3,90
Ampliação E Apetreçamento Da Escola N.º 87 Malanje	77.034.026,00	0,10
Aquisição De Acervo Bibliográfico	23.293.423,00	0,03
Concepção, Construção E Apetreçamento De Uma Escola De 7 Salas Na Comuna De Quizenga	28.000.000,00	0,04
Construção De 1 Escola De 7 Salas De Aulas No Município De Cunda Dia Base Na Sede Do Município	81.546.388,00	0,11
Construção De 1 Escola De 12 Salas De Aulas Na Comuna Sede, Bairro Kilamba Kiaxi	31.000.000,00	0,04
Construção De 1 Escola De 7 Salas De Aulas Na Comuna Do Pungo Andongo, Bairro Kitexe	15.000.000,00	0,02
Construção De 1 Escola De 7 Salas De Aulas Na Comuna Sede, Sector De Matete	27.800.000,00	0,04
Construção De 1 Escola De 7 Salas De Aulas No Município De Cunda Dia Base Na Comuna De Milando	105.930.000,00	0,14
Construção De Escolas De 12 Salas De Aulas No Município De Calandula /Pcep	284.162.969,00	0,38
Construção De Escolas De 12 Salas De Aulas No Município De Cangandala /Pcep	234.850.787,00	0,31
Construção De Escolas De 12 Salas De Aulas No Município De Quirima /Pcep	27.550.000,00	0,04
Construção De Escolas De 7 Salas De Aulas No Município De Calandula /Pcep	384.604.336,00	0,51
Construção De Escolas De 7 Salas De Aulas No Município De Cangandala /Pcep	39.769.000,00	0,05
Construção De Escolas De 7 Salas De Aulas No Município De Massango /Pcep	91.122.001,00	0,12
Construção De Escolas De 7 Salas De Aulas No Município De Quirima /Pcep	86.600.000,00	0,11
Construção De Um Complexo Escolar Com 12 Salas No Município De Cahombo	62.567.890,00	0,08
Construção De Uma Escola De 7 Salas De Aulas No Município De Cahombo - Pcep	50.756.890,00	0,07
Construção De Uma Escola De 7 Salas De Aulas No Município De Marimba - Pcep	59.736.225,00	0,08
Construção De Uma Escola De Ensino Especial Em Malanje	125.223.790,00	0,17
Construção E Apetreçamento De 1 Escola De 12 Salas De Aulas Na Sede Da Comuna Do Lombe	15.800.000,00	0,02
Construção E Apetreçamento De 1 Escola De 12 Salas De Aulas No Bairro Gajajeira Na Sede Do Município	32.000.000,00	0,04
Construção E Apetreçamento De 1 Escola De 12 Salas De Aulas No Município De Kiwaba Nzoji Comuna Do Mufuma	54.000.000,00	0,07
Construção E Apetreçamento De 1 Escola De 7 Salas De Aulas No Município De Kiwaba Nzoji Comuna Do Mufuma	54.000.000,00	0,07
Construção E Apetreçamento De Uma Escola De 12 Salas De Aulas Na Sede Municipal Do Luquembo	166.867.078,00	0,22
Construção E Apetreçamento De Uma Escola De 12 Salas De Aulas No Município De Camabundi-Catembo/Pcep	15.000.000,00	0,02
Construção E Apetreçamento De Uma Escola De 7 Salas De Aulas Na Comuna De Quimbango	95.347.790,00	0,13
Construção E Apetreçamento De Uma Escola Do Ensino Primário De 7 De Salas De Aulas Na Comuna Do Xandel	24.582.755,00	0,03
Construção E Apetreçamento De Uma Escola Primária De 7 Salas De Aulas No Município De Cambundi-Catembo/Pcep	15.000.000,00	0,02

Programa / Projecto	Valor	%
Formação De Alfabetizadores Em Língua Gestual E Código Braile	20.000.000,00	0,03
Reabilitação Da Escola Amilcar Cabral - Fase Ii Malanje	237.455.000,00	0,31
Reabilitação E Apetrechamento Da Escola Comandante Gika N° 108	49.185.906,00	0,07
Reabilitação E Apetrechamento Da Escola Primária Comandante Kwenha N° 129 No Casco De Malanje - Lote 5	40.875.005,00	0,05
Reabilitação E Apetrechamento Da Escola Primária De Kizanga N°149	28.928.000,00	0,04
Reabilitação E Apetrechamento Da Escola Primária Kabwabwata No Casco De Malanje - Lote 6	18.172.278,00	0,02
Reabilitação E Apetrechamento Da Escola Primária Kilamba Kiaxe N° No Casco De Malanje - Lote 4	15.875.005,00	0,02
Reabilitação E Apetrechamento Da Escola Primária Palmeira N° 137 No Casco De Malanje - Lote 3	46.253.170,00	0,06
Reabilitação E Apetrechamento Da Escola Primária Pioneiro Zeca N° 138 No Casco De Malanje - Lote 1	80.903.141,00	0,11
Reconstrução Da Escola Hoji Ya Henda Em Malanje	93.167.000,00	0,12
Melhoria Da Saúde Materno-Infantil E Nutrição	350.487.721,00	0,46
Construção E Apetrechamento Centro Materno Infantil/ Luquembo	350.487.721,00	0,46
Melhoria Do Saneamento Básico	800.152.866,00	1,06
Limpeza E Saneamento	800.152.866,00	1,06
Melhoria E Desenvolvimento Do Ensino Técnico-Profissional	26.581.586,00	0,04
Apetrechamento Dos Laboratórios E Oficinas	26.581.586,00	0,04
Prevenção De Riscos E Protecção Ambiental	607.419.000,00	0,81
Desassoreamento Do Rio Malanje	607.419.000,00	0,81
Promoção Da Cidadania E Da Participação Dos Cidadãos Na Governação	350.000.000,00	0,46
Alfabetização De Adultos	3.000.000,00	0,00
Apoio Aos Centros Comunitários (Políticas Sociais De Alimentação, Infância, Juventude, 3.ª Idade, Desporto E Mulher)	4.500.000,00	0,01
Apoio As Associações De Camponeses Com Imputes Agrícolas Na Comuna Do Cariaga	500.000,00	0,00
Apoio Na Preparação De 20 Hectares De Terras Em Benefício De 4 Associações Agrícolas	5.500.000,00	0,01
Aquisição 40 Carros De Mão, 40 Pás E 120 Vassouras	1.000.000,00	0,00
Aquisição De 15 Moageiras Para As Associações De Camponeses Das 4 Comunas	1.000.000,00	0,00
Aquisição De 2 Moageiras Para As Aldeias De Mazengo E Medile	2.500.000,00	0,00
Aquisição De 2 Motorizadas De Três Rodas Para escoamento De Produtos Agrícolas	2.170.000,00	0,00
Aquisição De 4 Motorizadas (2 Cisternas De Três Rodas E 2 De Duas Rodas)	3.000.000,00	0,00
Aquisição De Cadeiras De Rodas Para Deficientes Físicos	1.200.000,00	0,00
Aquisição De Chapas De Zinco Para Cobertura De Salas De Aulas E Distribuição Aos Sinistrados	3.000.000,00	0,00
Aquisição De Combustível, Lubrificantes E Manutenção De Motorizadas Adquiridas	1.000.000,00	0,00
Aquisição De Imputes Agrícolas Para Apoiar As Associações De Camponeses E Cooperativas Agrícolas	2.500.000,00	0,00
Aquisição De Madeiras Para A Melhoria Da Ponte Sobre O Rio Bambi Na Aldeia Mulumbila	4.700.000,00	0,01
Aquisição De Materiais De Construção Para Reparação De 4 Fontes De Agua Nas Comunas De Calandula E Cota	300.000,00	0,00
Aquisição De Materiais Escolares	1.000.000,00	0,00
Aquisição De Materiais Para A Manutenção Da Iluminação Pública (Lâmpadas, Fusíveis, Electrodo Terra, Balastros, Braçadeiras E Baterias Para Painel Solar)	3.460.000,00	0,00
Aquisição De Material Desportivo - Bairros Cangambo, Ritondo, Canambua, Maxinde, Carreira De Tiro, Cambundi Do Kuji E Vila Matilde	1.500.000,00	0,00
Aquisição De Roupas Usadas E Cesta Básica Para Distribuição A Pessoas Vulneráveis	2.000.000,00	0,00
Aquisição Dos Imputes Agrícolas Para Distribuição As Cooperativas Agrícolas/Malanje	2.870.000,00	0,00
Aquisição E Distribuição De Equipamentos Desportivos	800.000,00	0,00
Aquisição E Implantação De 12 Moagens	3.000.000,00	0,00
Aquisição E Instalação De 5 Geradores De 15 Kva	12.250.000,00	0,02
Construção De 1 Tanque Para Armazenamento De Agua - Aldeia De Mufuma Cambunze	1.000.000,00	0,00
Construção De 5 Pontos De Agua	2.000.000,00	0,00

Programa / Projecto	Valor	%
Criação De Grupos Carnavalescos	1.000.000,00	0,00
Distribuição De Cesta Básica Para 103 Pessoas Vulneráveis No Centro Comunitário E Lar De Idosos	2.300.000,00	0,00
Ligação Do Sistema De Abastecimento De Agua Potável De Canjinga Para Carimacaje	3.000.000,00	0,00
Manutenção Das Motorizadas De Recolha De Resíduos Sólidos - Comunas Do Município/Calandula	700.000,00	0,00
Manutenção De Um Pequeno Sistema De Agua E 2 Manivelas Na Sede Do Município	4.500.000,00	0,01
Manutenção E Conservação Da Iluminação Pública, Areas Verdes E Limpeza Urbana	5.500.000,00	0,01
Obras E Serviços De Saneamento Básico	2.700.000,00	0,00
Operação E Manutenção Geral Dos Ctgom	237.500.000,00	0,32
Promoção De Campeonatos De Futebol	500.000,00	0,00
Reabilitação Da Ponte Sobre O Rio Jombo	2.250.000,00	0,00
Reabilitação Das Pontes Sobre Os Rios Luiji E Liajili	3.000.000,00	0,00
Reabilitação De Pontes Sobre Os Rios Cuié E Cufa	3.000.000,00	0,00
Realização De Acções De Formação Sobre A Preservação Do Meio Ambiente	500.000,00	0,00
Realização De Actividades Culturais E Manutenção Das Bibliotecas Municipais	800.000,00	0,00
Reparação De 1 Manivela E 3 Chafarizes	7.200.000,00	0,01
Reparação De 3 Manivelas	4.800.000,00	0,01
Reparação De 4 Manivelas Nas Aldeias De Hombe, Fiquissa, Gongu Bande E Cassanje	5.000.000,00	0,01
Promoção Da Inovação E Transferência De Tecnologia	33.571.010,00	0,04
Construção De Um Cyber Com Internet Pública - Quirima	33.571.010,00	0,04
Protecção E Promoção De Direitos Da Criança	184.061.000,00	0,24
Construção Casa Apoio A Crianças Sem Cuidados Parentais Malanje	184.061.000,00	0,24
Valorização Da Família E Reforço Das Competências Familiares	553.360.691,00	0,73
Serviço De Assistência Social A Famílias E Pessoas Vulneráveis	553.360.691,00	0,73

PROJECTOS DE INVESTIMENTOS PÚBLICOS LOCAL - PROJECTOS PIIM

Município / Projecto / Actividade	Valor
Total Geral	11.552.325.082,00
Cacuso	527.019.869,00
Concepção, Construção E Apetrechamento De Uma Escola De 7 Salas Na Comuna De Quizenga	28.000.000,00
Construção De 1 Escola De 12 Salas De Aulas Na Comuna Sede, Bairro Kilamba Kiaxi	31.000.000,00
Construção De 1 Escola De 7 Salas De Aulas Na Comuna Do Pungo Andongo, Bairro Kitexe	15.000.000,00
Construção De 1 Escola De 7 Salas De Aulas Na Comuna Sede, Sector De Matete	27.800.000,00
Construção E Apetrechamento De 1 Escola De 12 Salas De Aulas Na Sede Da Comuna Do Lombe	15.800.000,00
Construção E Apetrechamento De 1 Escola De 12 Salas De Aulas No Bairro Gajajeira Na Sede Do Município	32.000.000,00
Construção E Apetrechamento De Um Posto De Saúde Do Tipo A Cacuso - Malanje	18.000.000,00
Construção E Apetrechamento De Um Posto De Saúde Do Tipo B Cacuso - Malanje	42.000.000,00
Reabilitação E Expansão Do Sistema De Abastecimento Água De Cacuso	317.419.869,00
Cahombo	564.745.196,00
Construção De 4 Pontos De Sistema De Água	55.769.000,00
Construção De Um Complexo Escolar Com 12 Salas No Município De Cahombo	62.567.890,00
Construção De Uma Escola De 7 Salas De Aulas No Município De Cahombo - Pcep	50.756.890,00
Construção E Apetrechamento De Uma Sala Para Pequenas Cirurgias	45.764.543,00
Terraplanagem De 135 Km De Estrada Com 24 Pontes De 15m E 20 Pontões De 30m	349.886.873,00
Calandula	1.156.988.717,00
Construção De Escolas De 12 Salas De Aulas No Município De Calandula /Pcep	284.162.969,00
Construção De Escolas De 7 Salas De Aulas No Município De Calandula /Pcep	384.604.336,00
Construção E Apetrechamento Do Centro Médico Polivalente De Kalandula/Malanje	118.298.912,00

Município / Projecto / Actividade	Valor
Terraplanagem Da Via Da Comuna Luquinje (75km) Com 12 Pontões De 4m Cada	369.922.500,00
Cambundi Catembo	1.026.061.582,00
Conclusão E Apetrechamento Do Edifício Da Administração Municipal	217.297.431,00
Construção E Apetrechamento De Um Posto De Saúde Do Tipo A	204.783.622,00
Construção E Apetrechamento De Uma Escola De 12 Salas De Aulas No Município De Camabundi-Catembo/Pcep	15.000.000,00
Construção E Apetrechamento De Uma Escola Primária De 7 Salas De Aulas No Município De Cambundi-Catembo/Pcep	15.000.000,00
Reabilitação Do Posto De Saúde De Dumba Cabango/Cambundi Catembo	45.956.377,00
Terraplanagem Das Vias Terciárias Da Comuna De Quitapa (100 Km) E Uma Ponte De 20m	189.215.670,00
Terraplanagem Das Vias Terciárias De Tondicurindi Comuna Sede (65 Km) E 19 Pontecos	338.808.482,00
Cangandala	937.648.767,00
Construção De Escolas De 12 Salas De Aulas No Município De Cangandala /Pcep	234.850.787,00
Construção De Escolas De 7 Salas De Aulas No Município De Cangandala /Pcep	39.769.000,00
Terraplanagem Da Vias Cangandala /Caribo/Culamajia 60 Km (9 Pontes)	323.930.980,00
Terraplanagem Das Vias Cangandala/Bembo 85 Km (6 Pontes)	339.098.000,00
Kiwaba Nzoji	432.530.429,00
Construção De 10 Pequenos Sistemas De Agua	25.301.217,00
Construção De 2 Pequenos Sistemas De Agua	44.000.000,00
Construção E Apetrechamento De 1 Escola De 12 Salas De Aulas No Município De Kiwaba Nzoji Comuna Do Mufuma	54.000.000,00
Construção E Apetrechamento De 1 Escola De 7 Salas De Aulas No Município De Kiwaba Nzoji Comuna Do Mufuma	54.000.000,00
Reabilitação De Uma Pontes De 15 Metros Em Kiwaba Nzoji	100.000.000,00
Reabilitação De Uma Pontes De 30 Metros Em Kiwaba Nzoji	108.000.000,00
Terraplanagem De 63 Km No Município De Kiwaba Nzoji	47.229.212,00
Kunda Dya Baze	587.927.588,00
Construção De 1 Escola De 7 Salas De Aulas No Município De Cunda Dia Base Na Sede Do Município	81.546.388,00
Construção De 1 Escola De 7 Salas De Aulas No Município De Cunda Dia Base Na Comuna De Milando	105.930.000,00
Construção De Um Posto De Saúde, No Sector Do Taka	88.932.300,00
Terraplanagem De 35 Km De Estrada Com Passagens Hidráulicas De Pequeno Porte	126.728.900,00
Terraplanagem De 67 Km De Estrada E Construção De 4 Pontes De 6m Cada Uma	184.790.000,00
Luquembo	1.233.745.959,00
Construção E Apetrechamento Centro Materno Infantil/ Luquembo	350.487.721,00
Construção E Apetrechamento De Uma Escola De 12 Salas De Aulas Na Sede Municipal Do Luquembo	166.867.078,00
Construção E Apetrechamento De Uma Escola De 7 Salas De Aulas Na Comuna De Quimbango	95.347.790,00
Terraplanagem Da Estrada De Cunga Palanca 60 Km Capunda/Cunga Palanca	203.347.790,00
Terraplanagem Da Estrada De Quimbango (60 Km) Capunda/Quimbango	203.347.790,00
Terraplanagem De 25 Km No Sector De Luquembo Soba	214.347.790,00
Malanje	2.183.900.547,00
Ampliação E Apetrechamento Da Escola N.º 87 Malanje	77.034.026,00
Asfaltagem (Resselagem) De 50 Km De Estrada Na Cidade De Malanje	388.345.941,00
Conclusão Da Escola Esquadrão Bomboco/Malanje	189.608.000,00
Construção Casa Apoio A Crianças Sem Cuidados Parentais Malanje	184.061.000,00
Construção De Dois Sistema De Agua Nos Bairros Cambundi Do Cuije E Vila Matilde E Reabilitação De 10 Pontos De Agua Com Bombas Manuais	31.000.000,00
Construção De Escolas De 7 Salas De Aulas No Município De Malanje /Pcep	42.218.982,00
Construção De Uma Escola De Ensino Especial Em Malanje	125.223.790,00
Construção De Uma Ponte Metalica De 20m Sobre O Rio N'Gola Luiji	80.753.000,00
Construção E Apetrechamento De Uma Escola Secundária Em Malanje	301.317.000,00

Município / Projecto / Actividade	Valor
Reabilitação Da Escola Amilcar Cabral - Fase Ii Malanje	237.455.000,00
Reabilitação E Apetrechamento Da Escola Comandante Gika N° 108	49.185.906,00
Reabilitação E Apetrechamento Da Escola Primária Comandante Kwenha N° 129 No Casco De Malanje - Lote 5	40.875.005,00
Reabilitação E Apetrechamento Da Escola Primária De Kizanga N°149	28.928.000,00
Reabilitação E Apetrechamento Da Escola Primária Kabwabwata No Casco De Malanje - Lote 6	18.172.278,00
Reabilitação E Apetrechamento Da Escola Primária Kilamba Kiaxe N° No Casco De Malanje - Lote 4	15.875.005,00
Reabilitação E Apetrechamento Da Escola Primária Palmeira N° 137 No Casco De Malanje - Lote 3	46.253.170,00
Reabilitação E Apetrechamento Da Escola Primária Pioneiro Zeca N° 138 No Casco De Malanje - Lote 1	80.903.141,00
Reconstrução Da Escola Hoji Ya Henda Em Malanje	93.167.000,00
Requalificação Do Parque Infantil Pioneiro Zeca	29.952.025,00
Terraplanagem De Vias No Município (120 Km)	123.572.278,00
Marimba	642.736.225,00
Construção De Uma Escola De 12 Salas De Aulas No Município De Marimba - Pcep	100.000.000,00
Construção De Uma Escola De 7 Salas De Aulas No Município De Marimba - Pcep	59.736.225,00
Construção Do Hospital Municipal De Marimba	124.000.000,00
Terraplanagem Do Troço Marimba / Camba-Sunjinje, 66 Km	132.000.000,00
Terraplanagem Do Troço Marimba / Dala Samba, 124 Km	122.000.000,00
Terraplanagem Do Troço Marimba / Tembo-Aluma, 115 Km	105.000.000,00
Massango	625.122.983,00
Construção De Escolas De 7 Salas De Aulas No Município De Massango /Pcep	91.122.001,00
Construção De Um Posto De Saúde Tipo A	93.000.000,00
Construção De Um Sistema De Água No Kinguengue	56.000.000,00
Construção De Uma Escola De 12 Salas De Aulas No Município De Massango	80.000.982,00
Reabilitação Das Vias (62 Km) Massango Kihuhu E Davio A Kinguengue 85 Km	305.000.000,00
Mucari	525.146.446,00
Conclusão E Apetrechamento Da Residência Dos Enfermeiros Do Bairro Sassa Damba	50.000.000,00
Conclusão E Apetrechamento Da Residência Dos Enfermeiros Do Bairro Xissa	42.000.000,00
Conclusão E Apetrechamento Do Posto De Saúde Do Bairro Sassa Damba	99.000.000,00
Conclusão E Apetrechamento Do Posto De Saúde Do Bairro Xissa	58.000.000,00
Construção De 4 Pequenos Sistemas De Agua (Psa) E 10 Furos Com Bombas Manuais - Mucari	32.125.000,00
Construção De Escolas De 12 Salas De Aulas No Município De Mucari /Pcep	66.685.570,00
Construção De Escolas De 7 Salas De Aulas No Município De Mucari /Pcep	15.271.752,00
Terraplanagem E Reabilitação De 83 Km De Estrada E Quatro Pontes (Duas Com 6m E Duas Com 8m E 10m)	162.064.124,00
Quela	453.722.929,00
Construção De 1 Pequeno Sistema De Abastecimento De Agua, Incluindo 4 Chafarizes E 4 Torneiras De Cada, Na Aldeia De Ngana Muango	11.057.650,00
Construção De 1 Pequeno Sistema De Abastecimento De Agua, Incluindo 4 Chafarizes E 4 Torneiras De Cada, Na Aldeia Do Seta	10.890.772,00
Construção De 1 Pequeno Sistema De Abastecimento De Agua, Incluindo 4 Chafarizes E 4 Torneiras De Cada, Na Aldeia Do Suco	17.278.333,00
Construção De Um Pequeno Sistema De Abastecimento De Agua, Na Aldeia De Bamba	10.140.447,00
Construção De Um Pequeno Sistema De Abastecimento De Agua, Na Aldeia De Banda	10.562.731,00
Construção De Um Pequeno Sistema De Abastecimento De Agua, Na Aldeia De Katuri	14.200.000,00
Construção De Um Pequeno Sistema De Abastecimento De Agua, Na Aldeia De Kissua Kinguangua	14.021.000,00
Construção De Um Pequeno Sistema De Abastecimento De Agua, Na Aldeia De Kuku Bangu	10.719.594,00
Construção De Um Pequeno Sistema De Abastecimento De Agua, Na Aldeia De Muanda Kissua	18.617.891,00
Construção De Um Pequeno Sistema De Abastecimento De Agua, Na Aldeia De Muanha Muxica	14.021.000,00
Construção De Um Pequeno Sistema De Abastecimento De Agua, Na Aldeia De Mufuma	14.021.000,00
Construção De Um Sistema De Captação E Abastecimento De Agua Na Comuna Da Missão Dos Bângalas	44.573.000,00

Município / Projecto / Actividade	Valor
Construção E Apetrechamento De Uma Escola Do Ensino Primário De 7 De Salas De Aulas Na Comuna Do Xandel	24.582.755,00
Construção E Apetrechamento De Uma Escola Do Segundo Ciclo De 12 Salas De Aulas Na Sede Municipal	95.000.000,00
Terraplanagem (53 Km) De Construção De 2 Pontecos (5 Metros), Uma Ponte (5 Metros) E Passagens Hidráulicas Do Troço Que Liga A Sede Municipal E A Comuna Da Missão Dos Bângalas	56.036.756,00
Terraplanagem (53 Km) De Construção De 4 Pontecos (5 Metros), Uma Ponte (10 Metros) E Passagens Hidráulicas Do Troço Que Liga As Comunas Do Xandel E Moma	88.000.000,00
Quirima	655.027.845,00
Ampliação Do Sistema De Iluminação Pública Na Sede Municipal	27.991.995,00
Construção De 2 Pequenos Sistemas De Agua - Quirima	74.900.000,00
Construção De 2 Pequenos Sistemas De Água Nas Sedes Comuns Moma E Bângalas	16.496.001,00
Construção De Escolas De 12 Salas De Aulas No Município De Quirima /Pcep	27.550.000,00
Construção De Escolas De 7 Salas De Aulas No Município De Quirima /Pcep	86.600.000,00
Construção De Um Centro De Saúde No Sautar	86.293.530,00
Construção De Um Cyber Com Internet Pública - Quirima	33.571.010,00
Construção De Um Parque Infantil	25.790.309,00
Construção E Apetrechamento De 1 Posto De Saúde Tipo A - Quirima	120.615.000,00
Reabilitação Da Estrada Quirima - Sautar (58 Km)	105.220.000,00
Reabilitação Da Estrada Quirima/Luquembo (60km)	50.000.000,00

PROJECTOS DE INVESTIMENTOS PÚBLICOS LOCAL - OUTROS PROJECTOS

Município / Projecto / Actividade	Valor
Total Geral	3.462.513.731,00
Malanje	1.362.513.731,00
Construção Apetrechamento Casa Da Juventude De Malanje	755.094.731,00
Desassoreamento Do Rio Malanje	607.419.000,00
Vários Municípios-Uíge	2.100.000.000,00
Alargamento Da Rede Estrutural De Agua E Saneamento Básico	532.800.840,00
Construção E Reabilitação De Infraestruturas Rurais	976.325.957,00
Construção E Reabilitação De Infraestruturas Sociais	590.873.203,00

DESPESAS DE NATUREZA POR UNIDADE ORÇAMENTAL

Unidade Orçamental / Natureza	Valor	%
Administração Municipal De Cacuso	2.312.345.843,00	100,00
Despesas Correntes	1.559.413.446,00	67,44
Despesas Com O Pessoal	786.297.312,00	34,00
Contribuições Do Empregador	15.900.000,00	0,69
Despesas Em Bens E Serviços	752.216.134,00	32,53
Subsídios E Transferências Correntes	5.000.000,00	0,22
Despesas De Capital	752.932.397,00	32,56
Investimentos	752.932.397,00	32,56
Administração Municipal De Cahombo	2.029.050.464,00	100,00
Despesas Correntes	1.254.292.655,00	61,82
Despesas Com O Pessoal	376.780.972,00	18,57
Contribuições Do Empregador	48.702.919,00	2,40
Despesas Em Bens E Serviços	825.351.680,00	40,68
Subsídios E Transferências Correntes	3.457.084,00	0,17
Despesas De Capital	774.757.809,00	38,18
Investimentos	774.757.809,00	38,18

Unidade Orçamental / Natureza	Valor	%
Administração Municipal De Calandula	2.564.471.531,00	100,00
Despesas Correntes	1.365.221.419,00	53,24
Despesas Com O Pessoal	531.463.984,00	20,72
Contribuições Do Empregador	15.500.000,00	0,60
Despesas Em Bens E Serviços	775.675.134,00	30,25
Subsídios E Transferências Correntes	42.582.301,00	1,66
Despesas De Capital	1.199.250.112,00	46,76
Investimentos	1.199.250.112,00	46,76
Administração Municipal De Cambundi Catembo	2.488.021.639,00	100,00
Despesas Correntes	1.262.280.215,00	50,73
Despesas Com O Pessoal	371.396.199,00	14,93
Contribuições Do Empregador	21.893.189,00	0,88
Despesas Em Bens E Serviços	867.870.827,00	34,88
Subsídios E Transferências Correntes	1.120.000,00	0,05
Despesas De Capital	1.225.741.424,00	49,27
Investimentos	1.225.741.424,00	49,27
Administração Municipal De Cangandala	2.949.238.227,00	100,00
Despesas Correntes	1.848.750.169,00	62,69
Despesas Com O Pessoal	530.025.895,00	17,97
Contribuições Do Empregador	38.919.870,00	1,32
Despesas Em Bens E Serviços	1.276.067.662,00	43,27
Subsídios E Transferências Correntes	3.736.742,00	0,13
Despesas De Capital	1.100.488.058,00	37,31
Outras Despesas De Capital	22.974.632,00	0,78
Investimentos	1.077.513.426,00	36,54
Administração Municipal De Kiwaba Nzoji	1.859.362.692,00	100,00
Despesas Correntes	1.227.200.892,00	66,00
Despesas Com O Pessoal	380.436.484,00	20,46
Contribuições Do Empregador	26.921.110,00	1,45
Despesas Em Bens E Serviços	818.643.298,00	44,03
Subsídios E Transferências Correntes	1.200.000,00	0,06
Despesas De Capital	632.161.800,00	34,00
Investimentos	632.161.800,00	34,00
Administração Municipal De Kunda Dya Base	2.040.607.746,00	100,00
Despesas Correntes	1.211.115.812,00	59,35
Despesas Com O Pessoal	456.544.598,00	22,37
Contribuições Do Empregador	26.860.000,00	1,32
Despesas Em Bens E Serviços	725.151.214,00	35,54
Subsídios E Transferências Correntes	2.560.000,00	0,13
Despesas De Capital	829.491.934,00	40,65
Investimentos	829.491.934,00	40,65
Administração Municipal De Luquembo	2.459.083.883,00	100,00
Despesas Correntes	1.482.992.346,00	60,31
Despesas Com O Pessoal	678.002.700,00	27,57
Contribuições Do Empregador	31.197.946,00	1,27
Despesas Em Bens E Serviços	767.773.969,00	31,22
Subsídios E Transferências Correntes	6.017.731,00	0,24

Unidade Orçamental / Natureza	Valor	%
Despesas De Capital	976.091.537,00	39,69
Investimentos	976.091.537,00	39,69
Administração Municipal De Malanje	4.884.401.769,00	100,00
Despesas Correntes	3.812.293.211,00	78,05
Despesas Com O Pessoal	1.919.816.216,00	39,31
Contribuições Do Empregador	100.661.874,00	2,06
Despesas Em Bens E Serviços	1.749.505.481,00	35,82
Subsídios E Transferências Correntes	42.309.640,00	0,87
Despesas De Capital	1.072.108.558,00	21,95
Investimentos	1.072.108.558,00	21,95
Administração Municipal De Marimba	2.078.876.771,00	100,00
Despesas Correntes	1.277.821.386,00	61,47
Despesas Com O Pessoal	334.064.315,00	16,07
Contribuições Do Empregador	20.000.000,00	0,96
Despesas Em Bens E Serviços	907.757.071,00	43,67
Subsídios E Transferências Correntes	16.000.000,00	0,77
Despesas De Capital	801.055.385,00	38,53
Outras Despesas De Capital	81.736.224,00	3,93
Investimentos	719.319.161,00	34,60
Administração Municipal De Massango	2.019.001.343,00	100,00
Despesas Correntes	1.175.442.478,00	58,22
Despesas Com O Pessoal	359.859.185,00	17,82
Contribuições Do Empregador	21.173.665,00	1,05
Despesas Em Bens E Serviços	791.560.373,00	39,21
Subsídios E Transferências Correntes	2.849.255,00	0,14
Despesas De Capital	843.558.865,00	41,78
Investimentos	843.558.865,00	41,78
Administração Municipal De Mucari	2.188.188.698,00	100,00
Despesas Correntes	1.410.798.872,00	64,47
Despesas Com O Pessoal	600.951.353,00	27,46
Contribuições Do Empregador	48.560.000,00	2,22
Despesas Em Bens E Serviços	753.850.565,00	34,45
Subsídios E Transferências Correntes	7.436.954,00	0,34
Despesas De Capital	777.389.826,00	35,53
Investimentos	777.389.826,00	35,53
Administração Municipal De Quela	1.873.371.302,00	100,00
Despesas Correntes	1.201.431.128,00	64,13
Despesas Com O Pessoal	443.481.899,00	23,67
Contribuições Do Empregador	39.481.024,00	2,11
Despesas Em Bens E Serviços	711.468.205,00	37,98
Subsídios E Transferências Correntes	7.000.000,00	0,37
Despesas De Capital	671.940.174,00	35,87
Investimentos	671.940.174,00	35,87
Administração Municipal De Quirima	2.202.285.858,00	100,00
Despesas Correntes	1.335.423.287,00	60,64
Despesas Com O Pessoal	297.965.406,00	13,53
Contribuições Do Empregador	43.000.000,00	1,95

Unidade Orçamental / Natureza	Valor	%
Despesas Em Bens E Serviços	962.457.881,00	43,70
Subsídios E Transferências Correntes	32.000.000,00	1,45
Despesas De Capital	866.862.571,00	39,36
Investimentos	866.862.571,00	39,36
Gabinete Provincial Da Saúde De Malanje	1.872.027.737,00	100,00
Despesas Correntes	1.760.121.337,00	94,02
Despesas Com O Pessoal	1.098.235.192,00	58,67
Contribuições Do Empregador	88.000.000,00	4,70
Despesas Em Bens E Serviços	528.886.145,00	28,25
Subsídios E Transferências Correntes	45.000.000,00	2,40
Despesas De Capital	111.906.400,00	5,98
Investimentos	111.906.400,00	5,98
Gabinete Provincial De Educação De Malanje	17.135.544.876,00	100,00
Despesas Correntes	17.112.351.393,00	99,86
Despesas Com O Pessoal	15.240.938.717,00	88,94
Contribuições Do Empregador	973.890.773,00	5,68
Despesas Em Bens E Serviços	885.728.445,00	5,17
Subsídios E Transferências Correntes	11.793.458,00	0,07
Despesas De Capital	23.193.483,00	0,14
Investimentos	23.193.483,00	0,14
Governo Provincial De Malanje	13.590.149.402,00	100,00
Despesas Correntes	10.712.335.973,00	78,82
Despesas Com O Pessoal	4.224.241.059,00	31,08
Contribuições Do Empregador	231.125.680,00	1,70
Despesas Em Bens E Serviços	4.179.126.407,00	30,75
Subsídios E Transferências Correntes	2.077.842.827,00	15,29
Despesas De Capital	2.877.813.429,00	21,18
Investimentos	2.877.813.429,00	21,18
Hospital Provincial De Malanje	5.373.965.082,00	100,00
Despesas Correntes	5.373.965.082,00	100,00
Despesas Com O Pessoal	2.875.373.080,00	53,51
Contribuições Do Empregador	120.431.000,00	2,24
Despesas Em Bens E Serviços	2.374.161.002,00	44,18
Subsídios E Transferências Correntes	4.000.000,00	0,07
Hospital Provincial Materno Infantil/Malanje	2.739.374.857,00	100,00
Despesas Correntes	2.739.374.857,00	100,00
Despesas Com O Pessoal	1.167.253.582,00	42,61
Contribuições Do Empregador	54.301.358,00	1,98
Despesas Em Bens E Serviços	1.515.264.792,00	55,31
Subsídios E Transferências Correntes	2.555.125,00	0,09
Instituto Médio Agrário De Malanje	737.108.057,00	100,00
Despesas Correntes	737.108.057,00	100,00
Despesas Com O Pessoal	411.951.784,00	55,89
Contribuições Do Empregador	43.219.555,00	5,86
Despesas Em Bens E Serviços	276.046.718,00	37,45
Subsídios E Transferências Correntes	5.890.000,00	0,80

Órgão do Governo: Governo Provincial Da Lunda-Norte

RECEITAS POR NATUREZA ECONÓMICA

Natureza	Valor	%
Total Geral:	554.844.567,00	100,00
Receitas Correntes	554.844.567,00	100,00
Receita Tributária	256.853.379,00	46,29
Impostos	220.927.554,00	39,82
Taxas Custas E Emolumentos	35.925.825,00	6,47
Receita De Serviços	297.101.974,00	53,55
Receita De Serviços Comerciais	5.245.500,00	0,95
Receitas De Serviços Comunitários	140.432.074,00	25,31
Receita De Serviços Diversos	151.424.400,00	27,29
Receitas Correntes Diversas	889.214,00	0,16
Adicional De 10% S/ Multas	61.594,00	0,01
Outras Multas E Penalidades	827.620,00	0,15

DESPESAS POR NATUREZA ECONÓMICA

Natureza	Valor	%
Total Geral:	66.356.482.967,00	100,00
Despesas Correntes	53.987.792.038,00	81,36
Despesas Com O Pessoal	29.149.538.714,00	43,93
Despesas Com O Pessoal Civil	29.149.538.714,00	43,93
Contribuições Do Empregador	1.692.848.623,00	2,55
Contribuições Do Empregador Para A Segurança Social	1.692.848.623,00	2,55
Despesas Em Bens E Serviços	17.221.873.762,00	25,95
Bens	10.650.609.021,00	16,05
Serviços	6.571.264.741,00	9,90
Subsídios E Transferências Correntes	5.923.530.939,00	8,93
Transferências Correntes	5.923.530.939,00	8,93
Despesas De Capital	12.368.690.929,00	18,64
Investimentos	12.277.781.838,00	18,50
Aquisição De Bens De Capital Fixo	12.277.781.838,00	18,50
Outras Despesas De Capital	90.909.091,00	0,14

DESPESAS POR FUNÇÃO

Função	Valor	%
Total Geral	66.356.482.967,00	100,00
Serviços Públicos Gerais	9.667.032.895,00	14,57
Órgãos Executivos	9.667.032.895,00	14,57
Defesa	89.372.748,00	0,13
Protecção E Segurança	89.372.748,00	0,13
Educação	24.577.609.668,00	37,04
Ensino Pré-Escolar	1.859.175.516,00	2,80
Ensino Primário	16.467.275.723,00	24,82
Ensino Secundário	5.373.437.343,00	8,10
Ensino Técnico-Profissional	877.721.086,00	1,32
Saúde	16.816.398.277,00	25,34

Função	Valor	%
Serviços Hospitalares Gerais	8.747.686.018,00	13,18
Serviços Hospitalares Especializados	945.743.981,00	1,43
Serviços De Centros Médicos E De Maternidade	983.514.299,00	1,48
Serviços De Saúde Pública	6.139.453.979,00	9,25
Protecção Social	6.513.272.177,00	9,82
Família E Infância	340.000.000,00	0,51
Velhice	273.047.624,00	0,41
Habitação	675.461.991,00	1,02
Sobrevivência	5.137.897.562,00	7,74
Doença E Incapacidade	86.865.000,00	0,13
Habitação E Serviços Comunitários	6.479.903.052,00	9,77
Desenvolvimento Habitacional	150.181.537,00	0,23
Abastecimento De Água	529.949.676,00	0,80
Desenvolvimento Comunitário	3.649.694.125,00	5,50
Saneamento Básico	477.702.379,00	0,72
Infra-Estrutura Urbana	1.672.375.335,00	2,52
Recreação, Cultura E Religião	324.782.217,00	0,49
Serviços Culturais	2.375.324,00	0,00
Serviços Recreativos E Desportivos	253.770.280,00	0,38
Serviços De Difusão E Publicação	68.636.613,00	0,10
Assuntos Económicos	1.888.111.933,00	2,85
Transportes	246.608.850,00	0,37
Transporte Fluvial	246.608.850,00	0,37
Combustíveis E Energia	492.195.194,00	0,74
Electricidade	492.195.194,00	0,74
Indústria Extractiva, Transformadora E Construção	1.149.307.889,00	1,73
Construção	1.149.307.889,00	1,73

DESPESAS POR PROGRAMA

Programa / Projecto	Valor	%
Total Geral	66.356.482.967,00	100,00
Acções Correntes	46.990.728.733,00	70,82
Administração Geral	36.746.649.041,00	55,38
Celebração De Datas Comemorativas	121.100.000,00	0,18
Manutenção Das Infra-Estruturas De Ensino	94.000.001,00	0,14
Manutenção Das Infra-Estruturas Hospitalares	361.999.999,00	0,55
Operação E Manutenção Geral Dos Serviços	2.799.793.802,00	4,22
Prestação De Serviço Da Saúde	5.025.829.494,00	7,57
Prestação De Serviços De Ensino	1.841.356.396,00	2,77
Capacitação Institucional E Valorização Dos Recursos Humanos	102.500.000,00	0,15
Modernização E Reforço Da Capacidade Institucional	102.500.000,00	0,15
Combate As Grandes Endemias Pela Abordagem Das Determinantes Da Saúde	150.000.000,00	0,23
Comissão Multisectorial Para Prevenção E Combate Ao Covid2019	150.000.000,00	0,23
Construção E Reabilitação De Edifícios Públicos E Equipamentos Sociais	1.945.639.778,00	2,93
Apetreçamento De Estabelecimentos Públicos	829.047.515,00	1,25
Conclusão Dos Anexos Da Residência Do Administrador Municipal Do Lubalo	15.980.000,00	0,02
Conclusão E Apetreçamento Da Casa De Função T12	27.520.721,00	0,04
Conclusão E Apetreçamento De 1 Casa De Função Na Sede Municipal Do Lubalo	29.177.777,00	0,04

Programa / Projecto	Valor	%
Conclusão E Apetrechamento De 1 Residência Protocolar Na Comuna Do Muvulege	28.162.157,00	0,04
Conclusão E Apetrechamento Do Tribunal Da Comarca Do Lucapa	123.000.000,00	0,19
Construção Da Residencia Do Administrador Comunal Do Muvulegi	12.000.000,00	0,02
Construção De Uma Casa De Função De Tipologia T3 No Lucapa	48.000.000,00	0,07
Construção De Uma Casa De Função De Tipologia T3 No Xá-Muteba	52.360.033,00	0,08
Construção E Apetrechamento Da Administração Municipal Do Lóvua	55.000.000,00	0,08
Construção E Apetrechamento De 1 Residencia Do Chefe Da Esquadra-Chitato	144.522.945,00	0,22
Manutenção E Conservação De Equipamentos Públicos	38.500.000,00	0,06
Reabilitação Das Instalações Do Balcão Unico De Atendimento Ao Público (Buap)	16.173.000,00	0,02
Reabilitação De 1 Residência Protocolar	67.280.000,00	0,10
Reabilitação E Apetrechamento De 1 Residência Protocolar	89.650.000,00	0,14
Reabilitação, Ampliação E Apetrechamento Da Administração Municipal De Capenda Camulemba Na Provincia Da Lunda-Norte	177.602.807,00	0,27
Reabilitação, Ampliação E Apetrechamento Da Administração Municipal Do Lubalo, Na Provincia Da Lunda Norte	177.602.805,00	0,27
Requalificação Do Cemitério Municipal Do Chitato	14.060.018,00	0,02
Construção E Reabilitação De Infraestruturas Rodoviárias	924.364.548,00	1,39
Reab. Precária E Fiscaliz De 104km De Troço Secundario Caluango/Cuilo	11.002.000,00	0,02
Reabilitação Precária De 150km Do Troço Caungula/Zono	11.002.000,00	0,02
Reabilitação Precária De 95km De Troço Lubalo/Muvuleji	11.002.000,00	0,02
Reparação De 300 Km De Estrada	497.125.645,00	0,75
Terraplanagem De Via Ligação Cuango, Cafunfo E Loremo (200km)	126.190.006,00	0,19
Terraplanagem De Vias Secundárias E Terciárias	268.042.897,00	0,40
Desenvolvimento Da Educação Pré-Escolar	1.752.175.515,00	2,64
Apetrechamento Das Unidades Escolares	1.752.175.515,00	2,64
Desenvolvimento Da Rede Urbana	253.260.374,00	0,38
Construção De Passeios, Lancis, E Iluminação Pública Cuango	253.260.374,00	0,38
Desenvolvimento Do Ensino Secundário Geral	515.843.367,00	0,78
Construção De Escola Do 2º Ciclo - Cuango	102.000.000,00	0,15
Construção De Escola Do li Ciclo - Xa-Muteba	136.798.600,00	0,21
Construção De Escola Do liº Ciclo - Lubalo	130.000.000,00	0,20
Construção De Instituto Médio De Saúde Do Cuango	20.300.698,00	0,03
Construção E Apetrechamento De Escola Secundária Da Lunda Norte	126.744.069,00	0,19
Desenvolvimento E Melhoria Das Infraestruturas De Transportes	246.608.850,00	0,37
Assistencia Técnica E Consultoria	246.608.850,00	0,37
Desenvolvimento Local E Combate A Pobreza	4.225.908.635,00	6,37
Alargamento Da Rede Estrutural De Agua E Saneamento Básico	359.995.847,00	0,54
Apoio As Acções De Cidadania	174.609.864,00	0,26
Construção E Reabilitação De Infraestruturas Rurais	423.476.406,00	0,64
Construção E Reabilitação De Infraestruturas Sociais	716.527.747,00	1,08
Cuidados Primários De Saúde.	317.314.510,00	0,48
Encargos Administrativo Com O Programa De Combate A Pobreza No Municipio	112.683.940,00	0,17
Fomento Da Agricultura, Pecuária, Pescas	829.054.836,00	1,25
Fomento Das Acções Culturais, Desportivas E Promoção Do Turismo	566.232.470,00	0,85
Merenda Escolar - Pcp	380.000.000,00	0,57
Promoção Do Genero E Empoderamento Da Mulher	346.013.015,00	0,52
Expansão Do Abastecimento De Água Nas Áreas Urbanas, Sedes De Municipio E Áreas Rurais	529.949.676,00	0,80
Construção De 1 Furo De Água Com Tanque Elevado E 5 Chafarizes	46.000.000,00	0,07

Programa / Projecto	Valor	%
Construção De Quatro Furos De Água	58.707.748,00	0,09
Construção De Um (1) Furo De Agua E Fontenário Na Comuna Do Camaxilo	21.773.336,00	0,03
Construção De Um (1) Furo De Água E Fontenário No Bairro Catanga	21.773.366,00	0,03
Construção De Um (1) Furo De Agua E Fontenário No Complexo Escolar Santo Arnald Janssen	21.723.663,00	0,03
Construção De Um Furo De Agua Na Comuna Do Luangue, No Municipio Do Lubalo	15.592.000,00	0,02
Construção De Um Furo De Agua Na Comuna Do Muvuluege, No Municipio Do Lubalo	13.957.015,00	0,02
Construção De Um Furo De Agua No Bairro Muangonga, No Municipio Do Lubalo	19.580.000,00	0,03
Melhoria E Ampliação Do Sistema De Abastecimento De Agua	141.258.062,00	0,21
Reabilitação E Expansão Sistema Abastecimento Agua Do Cuango	169.584.486,00	0,26
Expansão Do Acesso A Energia Eléctrica Nas Áreas Urbanas, Sedes De Municipio E Areas Rurais	492.195.194,00	0,74
Iluminação Publica	35.000.000,00	0,05
Instalação De Sistema De Iluminação Pública	210.000.000,00	0,32
Reabilitação Parcial Do Sistema De Iluminação Pública Do N'Zagi	40.000.000,00	0,06
Reconversão Parcial Do Sistema De Iluminação Pública Do Dundo	207.195.194,00	0,31
Generalização Da Prática Desportiva E Melhoria Do Desporto De Rendimento	253.770.280,00	0,38
Conclusão Da Quadra Polidesportiva Na Sede Do Municipio Do Lubalo	16.264.001,00	0,02
Construção De 1 Quadra Polidesportiva	12.650.029,00	0,02
Construção De Campo Multiuso Do Capenda Lunda Norte	65.780.600,00	0,10
Construção De Campo Multiuso Do Caungula Lunda Norte	89.075.000,00	0,13
Construção De Campo Multiuso Do Cuilo Lunda Norte	45.000.650,00	0,07
Construção De Campo Multiuso Do Xa-Muteba Lunda Norte	25.000.000,00	0,04
Habitação	524.062.052,00	0,79
Construção Da Segunda Casa De Função Tipologia T3 No Muvuluege	16.625.000,00	0,03
Construção De Infra-Estruturas 200 Fogos Lunda-Norte 2015	25.000.000,00	0,04
Construção De Uma Casa De Função (T3) E Anexos Na Comuna Do Luia	59.318.100,00	0,09
Construção De Uma Casa De Função De Tipologia T3 Na Carimbula	30.000.000,00	0,05
Construção De Uma Casa De Função De Tipologia T3 No Chilongo	74.477.893,00	0,11
Construção De Uma Casa De Função De Tipologia T3 No Lúmua	20.000.000,00	0,03
Construção De Uma Casa De Função De Tipologia T3 No Muvuluege	27.625.000,00	0,04
Construção De Uma Casa De Função De Tipologia T3 No Saimbuanda	20.000.000,00	0,03
Construção De Uma Casa De Função T3 Na Sede Da Comuna Do Xinge	69.291.234,00	0,10
Construção De Uma Casa De Função Tipologia T3 No Lubalo Sede	11.799.280,00	0,02
Construção De Uma Residência (T3) E Anexos Na Vila De Nzaji Do Municipio De Cambulo	101.300.188,00	0,15
Construção De Uma Residência De Tipologia T2 Para Professores No Bairro Luachimba Na Comuna Do Capaia	23.881.349,00	0,04
Construção E Apetrechamento De Uma Casa De Função Tipologia 3 Na Comuna De Cachimo	44.744.008,00	0,07
Melhoria Da Assistência Médica E Medicamentosa	1.350.647.041,00	2,04
Apetrechamento De Unidades Hospitalares	420.674.345,00	0,63
Conclusão E Apetrechamento Do Centro Médico Do Bairro Aeroporto	13.164.035,00	0,02
Construção De Centro De Saúde - Chitato	115.674.064,00	0,17
Construção De Raiz De Um Centro De Médico Na Sede Do Municipio Do Lóvuá	60.000.000,00	0,09
Construção De Um Depósito De Medicamentos	81.500.000,00	0,12
Construção Do Posto De Saúde No Muvuluege Lunda Norte	37.776.589,00	0,06
Construção Do Posto De Saúde No Yongo Lunda Norte	52.500.000,00	0,08
Construção E Apetrechamento Da Morgue Municipal-Caungula	115.184.581,00	0,17
Construção E Apetrechamento De 1 Posto De Saúde No Cuilo	101.648.044,00	0,15
Construção E Apetrechamento De Um Posto De Saúde Na Localidade De Muaquesse/Comuna De Canzar	44.347.193,00	0,07

Programa / Projecto	Valor	%
Construção E Apetrechamento De Um Posto De Saúde Na Localidade Do Caquema (4 De Abril), Comuna Do Luiá-Cambulo	29.351.408,00	0,04
Construção E Apetrechamento De Um Posto De Saúde Na Localidade Do Itanda Comuna De Canzar Cambulo	91.163.916,00	0,14
Construção E Apetrechamento Do Laboratório De Análises Clínicas	64.038.000,00	0,10
Reabilitação Do Hospital Municipal Do Lóvua	100.000.000,00	0,15
Reabilitação Do Hospital Sanatório Do Sacavulo/Chitato/Lunda Norte	11.002.000,00	0,02
Reabilitação E Apetrechamento Do Centro Médico Do Bairro Caita	12.622.866,00	0,02
Melhoria Da Qualidade E Desenvolvimento Do Ensino Primário	3.617.823.544,00	5,45
Conclusão De 1 Escola De 4 Salas No Bairro Caita	113.700.091,00	0,17
Conclusão De Uma Escola De 10 Salas De Aulas No Bairro 11 De Novembro	79.100.000,00	0,12
Conclusão De Uma Escola De 10 Salas De Aulas No Bairro Cambimbi	92.291.991,00	0,14
Conclusão E Apetrechamento De 1 Escola De 8 Salas De Aulas	80.450.000,00	0,12
Conclusão E Apetrechamento Da Escola De 4 Salas De Aulas No Lubalo	39.114.444,00	0,06
Construção De 1 Escola De 7 Salas De Aulas No Município De Cuilo	150.600.000,00	0,23
Construção De Escola 10 Salas Ensino Primário - Cuilo	192.005.800,00	0,29
Construção De Escola 10 Salas Ensino Primário - Xa-Muteba	80.000.000,00	0,12
Construção De Escola De 12 Salas De Aulas Na Comuna De Chitato	214.689.401,00	0,32
Construção De Escola De 6 Salas No Muvuluegi Lunda Norte	53.400.000,00	0,08
Construção De Escola De 6 Salas De Aulas No Yongo Lunda Norte	13.000.000,00	0,02
Construção De Escola De 7 Salas De Aulas Na Comuna De Cassaje Calucala	134.000.000,00	0,20
Construção De Escola De 7 Salas De Aulas Na Comuna De Chitato	127.830.307,00	0,19
Construção De Escola De 7 Salas De Aulas Na Comuna De Luachimo-Chitato	293.093.077,00	0,44
Construção De Escola De 7 Salas De Aulas Na Comuna Do Longo, Bairro São João	122.000.000,00	0,18
Construção De Escolas De 12 Salas De Aulas No Município De Cuilo Pcep	103.250.260,00	0,16
Construção De Escolas De 7 Salas De Aulas No Município De Cuilo Pcep	98.911.800,00	0,15
Construção De Escolas De 7 Salas De Aulas No Município Do Cuango Pcep	16.584.486,00	0,02
Construção De Uma Escola Para Deficientes	86.865.000,00	0,13
Construção De Uma Escola De 7 Salas De Aula, No Bairro Muxinda	111.025.068,00	0,17
Construção De Uma Escola De 7 Salas De Aula, No Bairro Xamiquelengue Na Comuna Do Xinge	195.262.239,00	0,29
Construção De Uma Escola De 7 Salas De Aulas No Município De Lucapa	72.354.206,00	0,11
Construção E Apetrechamento Da Escola De 7 Salas Ensino Primario	140.091.427,00	0,21
Construção E Apetrechamento De 1 Escola Primaria De 10 Salas De Aulas Na Comuna De Camaxilo	229.348.840,00	0,35
Construção E Apetrechamento De Escola De 12 Salas De Aulas Na Localidade De Cassaguidi	89.887.531,00	0,14
Construção E Apetrechamento De Escola De 12 Salas De Aulas Na Vila Do N Zagi, Cambulo	24.769.300,00	0,04
Construção E Apetrechamento De Escola De 7 Salas De Aulas Na Localidade Do Muaquesse	13.310.022,00	0,02
Construção E Apetrechamento De Escola De 7 Salas De Aulas No Bairro Muamuhongo	11.300.797,00	0,02
Construção E Apetrechamento De Escola De 7 Salas De Aulas No Bairro Muhunga	11.445.564,00	0,02
Construção E Apetrechamento De Escola Do li Ciclo Do Lóvua	85.655.550,00	0,13
Construção E Apetrechamento De Escola Primaria De 10 Salas De Aulas - Cuango	27.168.972,00	0,04
Construção E Apetrechamento De Uma Escola De 12 Salas De Aulas No Município Do Lucapa	91.000.000,00	0,14
Construção E Apetrechamento De Uma Escola De 6 Salas No Cuango	11.002.000,00	0,02
Construção E Apetrechamento De Uma Escola De 7 Salas De Aulas No Bairro Satchodongo	258.515.326,00	0,39
Construção E Apetrechamento De Uma Escola Primária De 10 Salas De Aulas - Caungula	154.800.045,00	0,23
Melhoria Da Saúde Materno-Infantil E Nutrição	170.548.400,00	0,26
Construção Da Ala Para Infantario No Hospital Sanatório Provincial	87.326.000,00	0,13
Construção Do Hospital Materno Infantil - Cambulo	48.410.600,00	0,07
Construção Do Hospital Materno Infantil - Capenda	12.005.000,00	0,02

Programa / Projecto	Valor	%
Construção Do Hospital Materno Infantil - Cuilo	22.806.800,00	0,03
Melhoria Do Saneamento Básico	477.702.379,00	0,72
Limpeza E Saneamento	477.702.379,00	0,72
Melhoria Do Serviço Público Nacional Da Comunicação Social	68.636.613,00	0,10
Construção E Apetrechamento Da Rádio Comunitária-Caungula	68.636.613,00	0,10
Melhoria E Desenvolvimento Do Ensino Técnico-Profissional	800.824.667,00	1,21
Construção De 1 Escola De Formação Técnica Lunda Norte	15.765.000,00	0,02
Construção Do Instituto Médio De Saúde-Dundo	45.059.667,00	0,07
Construção Do Instituto Médio Politécnico Do Lucapa	740.000.000,00	1,12
Promoção Da Cidadania E Da Participação Dos Cidadãos Na Governação	250.000.000,00	0,38
Actividades Culturais E Manutenção Das Bibliotecas Municipais/Lóvua	2.500.000,00	0,00
Apoio As Cooperativas Agrícolas/Chitato	6.000.000,00	0,01
Apoio As Mulheres Rurais Com Meios Para Cultivo Agrícola - Municípes Do Lóvua	3.000.000,00	0,00
Apoio Com Kits As Parteiros Tradicionais - Municípes Do Lóvua	1.500.000,00	0,00
Aquisição De Chapas De Zinco, Pregos E Outros Materiais Para Apoio As Pessoas Mais Desfavorecidas	6.400.000,00	0,01
Aquisição De Géneros Alimentícios Para Apoio A Pessoas Idosas E Portadores De Deficiências - Municípes Do Lóvua	3.000.000,00	0,00
Aquisição De Kits Para Fomento Do Auto Emprego - Municípes Do Lóvua	2.000.000,00	0,00
Aquisição De Materiais Desportivos - Bairros Lumua, Chitopo E Samungamba	500.000,00	0,00
Assistência A Crianças, Idosos, Deficientes Físicos E Outras Pessoas Em Situação De Vulnerabilidade	2.000.000,00	0,00
Construção De Jangos Comunitários	1.600.000,00	0,00
Criação De Espaços De Leitura - Sede Municipal	2.500.000,00	0,00
Investimento E Gastos No Funcionamento De Serviços De Iluminação Pública Nas Comunas E Distritos Do Município	3.000.000,00	0,00
Investimento E Gastos No Funcionamento De Serviços De Iluminação Pública, Areas Verdes E Limpeza Urbana/Lóvua	5.500.000,00	0,01
Investimento E Gastos No Funcionamento De Serviços De Iluminação Pública, Áreas Verdes E Limpeza Urbana/Lucapa	13.000.000,00	0,02
Melhoria E Conservação De Equipamentos Públicos E Espaços Verdes	10.000.000,00	0,02
Obras De Saneamento Básico Ou Manutenção Dos Serviços	3.500.000,00	0,01
Operação E Manutenção Geral Dos Ctgom	182.500.000,00	0,28
Recuperação Do Sistema De Abastecimento De Agua Nas Comunas E Distritos Do Município	1.500.000,00	0,00
Protecção E Promoção De Direitos Da Criança	124.047.624,00	0,19
Construção De Centro De Acolhimento De Assistidos - Chitato	35.923.407,00	0,05
Construção De Centro De Acolhimento De Assistidos - Cuango	59.035.301,00	0,09
Construção De Centro De Acolhimento De Assistidos - Cuilo	14.562.560,00	0,02
Construção De Centro De Acolhimento De Assistidos - Lucapa	14.526.356,00	0,02
Reforço Do Combate A Criminalidade E A Delinquência	89.372.748,00	0,13
Construção De Um Posto Policial Na Sede Do Município Do Lubalo	50.828.000,00	0,08
Construção E Apetrechamento De Esquadra Policial Na Kaita-Chitato	12.326.944,00	0,02
Construção E Apetrechamento De Esquadra Policial E Residência Para Chefe De Esquadra-Chitato	12.566.318,00	0,02
Construção E Apetrechamento Do Posto Policial Na Comuna Calumbia-Chitato	13.651.486,00	0,02
Valorização Da Família E Reforço Das Competências Familiares	499.872.949,00	0,75
Construção De Lar Dos Idosos - Chitato	149.000.000,00	0,22
Serviço De Assistência Social A Famílias E Pessoas Vulneráveis	350.872.949,00	0,53

PROJECTOS DE INVESTIMENTOS PÚBLICOS LOCAL - PROJECTOS PIIM

Município / Projecto / Actividade	Valor
-----------------------------------	-------

Município / Projecto / Actividade	Valor
Total Geral	6.083.165.101,00
Cambulo	678.399.414,00
Construção De Quatro Furos De Água	58.707.748,00
Construção De Um Depósito De Medicamentos	81.500.000,00
Construção De Uma Casa De Função (T3) E Anexos Na Comuna Do Luia	59.318.100,00
Construção De Uma Residência (T3) E Anexos Na Vila De Nzaji Do Município De Cambulo	101.300.188,00
Construção E Apetrechamento De Escola De 12 Salas De Aulas Na Localidade De Cassaguidi	89.887.531,00
Construção E Apetrechamento De Escola De 12 Salas De Aulas Na Vila Do N Zagi, Cambulo	24.769.300,00
Construção E Apetrechamento De Escola De 7 Salas De Aulas Na Localidade Do Muaquesse	13.310.022,00
Construção E Apetrechamento De Um Posto De Saúde Na Localidade De Muaquesse/Comuna De Canzar	44.347.193,00
Construção E Apetrechamento De Um Posto De Saúde Na Localidade Do Caquema (4 De Abril), Comuna Do Luia-Cambulo	29.351.408,00
Construção E Apetrechamento De Um Posto De Saúde Na Localidade Do Itanda Comuna De Canzar Cambulo	91.163.916,00
Construção E Apetrechamento De Uma Casa De Função Tipologia 3 Na Comuna De Cachimo	44.744.008,00
Reabilitação Parcial Do Sistema De Iluminação Pública Do N Zagi	40.000.000,00
Capenda Camulemba	666.461.348,00
Construção De 1 Furo De Agua Com Tanque Elevado E 5 Chafarizes	46.000.000,00
Construção De Uma Casa De Função T3 Na Sede Da Comuna Do Xinge	69.291.234,00
Construção De Uma Escola De 7 Salas De Aula, No Bairro Muxinda	111.025.068,00
Construção De Uma Escola De 7 Salas De Aula, No Bairro Xamiquelengue Na Comuna Do Xinge	195.262.239,00
Reabilitação De 1 Residência Protocolar	67.280.000,00
Reabilitação, Ampliação E Apetrechamento Da Administração Municipal De Capenda Camulemba Na Província Da Lunda-Norte	177.602.807,00
Caungula	970.613.541,00
Conclusão E Apetrechamento De 1 Escola De 8 Salas De Aulas	80.450.000,00
Construção De Um (1) Furo De Agua E Fontenário Na Comuna Do Camaxilo	21.773.336,00
Construção De Um (1) Furo De Agua E Fontenário No Bairro Catanga	21.773.366,00
Construção De Um (1) Furo De Agua E Fontenário No Complexo Escolar Santo Arnald Janssen	21.723.663,00
Construção E Apetrechamento Da Escola De 7 Salas Ensino Primario	112.073.142,00
Construção E Apetrechamento Da Morgue Municipal-Caungula	115.184.581,00
Construção E Apetrechamento Da Rádio Comunitária-Caungula	68.636.613,00
Construção E Apetrechamento De 1 Escola Primaria De 10 Salas De Aulas Na Comuna De Camaxilo	229.348.840,00
Instalação De Sistema De Iluminação Pública	210.000.000,00
Reabilitação E Apetrechamento De 1 Residência Protocolar	89.650.000,00
Chitato	1.577.332.106,00
Conclusão De 1 Escola De 4 Salas No Bairro Caita	113.700.091,00
Conclusão E Apetrechamento Do Centro Médico Do Bairro Aeroporto	13.164.035,00
Construção De 1 Quadra Polidesportiva	12.650.029,00
Construção De Escola De 12 Salas De Aulas Na Comuna De Chitato	214.689.401,00
Construção De Escola De 7 Salas De Aulas Na Comuna De Chitato	127.830.307,00
Construção De Escola De 7 Salas De Aulas Na Comuna De Luachimo-Chitato	293.093.077,00
Construção E Apetrechamento De 1 Residencia Do Chefe Da Esquadra-Chitato	144.522.945,00
Construção E Apetrechamento De Escola Secundária Da Lunda Norte	126.744.069,00
Construção E Apetrechamento De Esquadra Policial Na Kaita-Chitato	12.326.944,00
Construção E Apetrechamento De Esquadra Policial E Residência Para Chefe De Esquadra-Chitato	12.566.318,00
Construção E Apetrechamento De Uma Escola De 7 Salas De Aulas No Bairro Satchodongo	258.515.326,00
Construção E Apetrechamento Do Posto Policial Na Comuna Calumbia-Chitato	13.651.486,00
Reabilitação E Apetrechamento Do Centro Médico Do Bairro Caita	12.622.866,00

Município / Projecto / Actividade	Valor
Reconversão Parcial Do Sistema De Iluminação Pública Do Dundo	207.195.194,00
Requalificação Do Cemitério Municipal Do Chitato	14.060.018,00
Cuango	146.490.704,00
Construção De Instituto Médio De Saúde Do Cuango	20.300.698,00
Terraplanagem De Via Ligação Cuango, Cafunfo E Loremo (200km)	126.190.006,00
Cuilo	355.498.304,00
Construção De 1 Escola De 7 Salas De Aulas No Município De Cuilo	150.600.000,00
Construção De Escolas De 12 Salas De Aulas No Município De Cuilo Pcep	103.250.260,00
Construção E Apetrechamento De 1 Posto De Saúde No Cuilo	101.648.044,00
Lóvua	244.477.893,00
Construção De Uma Casa De Função De Tipologia T3 Na Carimbula	30.000.000,00
Construção De Uma Casa De Função De Tipologia T3 No Chilongo	74.477.893,00
Construção De Uma Casa De Função De Tipologia T3 No Lúmua	20.000.000,00
Construção De Uma Casa De Função De Tipologia T3 No Saimbuanda	20.000.000,00
Reabilitação Do Hospital Municipal Do Lóvua	100.000.000,00
Lubalo	592.785.561,00
Conclusão Da Quadra Polidesportiva Na Sede Do Município Do Lubalo	16.264.001,00
Conclusão Dos Anexos Da Residência Do Administrador Municipal Do Lubalo	15.980.000,00
Conclusão E Apetrechamento Da Casa De Função T12	27.520.721,00
Conclusão E Apetrechamento Da Escola De 4 Salas De Aulas No Lubalo	39.114.444,00
Conclusão E Apetrechamento De 1 Casa De Função Na Sede Municipal Do Lubalo	29.177.777,00
Conclusão E Apetrechamento De 1 Residência Protocolar Na Comuna Do Muvulege	28.162.157,00
Construção Da Segunda Casa De Função Tipologia T3 No Muvulege	16.625.000,00
Construção De Um Furo De Água Na Comuna Do Luangue, No Município Do Lubalo	15.592.000,00
Construção De Um Furo De Água Na Comuna Do Muvulege, No Município Do Lubalo	13.957.015,00
Construção De Um Furo De Água No Bairro Muangonga, No Município Do Lubalo	19.580.000,00
Construção De Um Posto Policial Na Sede Do Município Do Lubalo	50.828.000,00
Construção De Uma Casa De Função De Tipologia T3 No Muvulege	27.625.000,00
Construção De Uma Casa De Função Tipologia T3 No Lubalo Sede	11.799.280,00
Construção E Apetrechamento De Escola De 7 Salas De Aulas No Bairro Muamuhongo	11.300.797,00
Construção E Apetrechamento De Escola De 7 Salas De Aulas No Bairro Muhunga	11.445.564,00
Construção E Apetrechamento Do Laboratório De Análises Clínicas	64.038.000,00
Reabilitação Das Instalações Do Balcão Unico De Atendimento Ao Público (Buap)	16.173.000,00
Reabilitação, Ampliação E Apetrechamento Da Administração Municipal Do Lubalo, Na Província Da Lunda Norte	177.602.805,00
Lucapa	542.746.197,00
Conclusão De Uma Escola De 10 Salas De Aulas No Bairro 11 De Novembro	79.100.000,00
Conclusão De Uma Escola De 10 Salas De Aulas No Bairro Cambimbi	92.291.991,00
Conclusão E Apetrechamento Do Tribunal Da Comarca Do Lucapa	123.000.000,00
Construção De Uma Casa De Função De Tipologia T3 No Lucapa	48.000.000,00
Construção De Uma Escola De 7 Salas De Aulas No Município De Lucapa	72.354.206,00
Construção Do Instituto Médio Politécnico Do Lucapa	37.000.000,00
Construção E Apetrechamento De Uma Escola De 12 Salas De Aulas No Município Do Lucapa	91.000.000,00
Xá-Muteba	308.360.033,00
Construção De Escola De 7 Salas De Aulas Na Comuna De Cassaje Calucala	134.000.000,00
Construção De Escola De 7 Salas De Aulas Na Comuna Do Longo, Bairro São João	122.000.000,00
Construção De Uma Casa De Função De Tipologia T3 No Xá-Muteba	52.360.033,00

PROJECTOS DE INVESTIMENTOS PÚBLICOS LOCAL - OUTROS PROJECTOS

Município / Projecto / Actividade	Valor
Total Geral	5.494.297.986,00
Cambulo	48.410.600,00
Construção Do Hospital Materno Infantil - Cambulo	48.410.600,00
Capenda Camulemba	77.785.600,00
Construção De Campo Multiuso Do Capenda Lunda Norte	65.780.600,00
Construção Do Hospital Materno Infantil - Capenda	12.005.000,00
Caungula	282.895.330,00
Construção De Campo Multiuso Do Caungula Lunda Norte	89.075.000,00
Construção E Apetrechamento Da Escola De 7 Salas Ensino Primario	28.018.285,00
Construção E Apetrechamento De Uma Escola Primária De 10 Salas De Aulas - Caungula	154.800.045,00
Reabilitação Precária De 150km Do Troço Caungula/Zono	11.002.000,00
Chitato	1.043.740.783,00
Construção Da Ala Para Infantario No Hospital Sanatório Provincial	87.326.000,00
Construção De 1 Escola De Formação Técnica Lunda Norte	15.765.000,00
Construção De Centro De Acolhimento De Assistidos - Chitato	35.923.407,00
Construção De Centro De Saúde - Chitato	115.674.064,00
Construção De Lar Dos Idosos - Chitato	149.000.000,00
Construção De Uma Escola Para Deficientes	86.865.000,00
Construção Do Instituto Médio De Saúde-Dundo	45.059.667,00
Reabilitação Do Hospital Sanatorio Do Sacavulo/Chitato/Lunda Norte	11.002.000,00
Reparação De 300 Km De Estrada	497.125.645,00
Cuango	638.635.619,00
Construção De Centro De Acolhimento De Assistidos - Cuango	59.035.301,00
Construção De Escola Do 2º Ciclo - Cuango	102.000.000,00
Construção De Escolas De 7 Salas De Aulas No Município Do Cuango Pcep	16.584.486,00
Construção De Passeios, Lancis, E Iluminação Pública Cuango	253.260.374,00
Construção E Apetrechamento De Escola Primaria De 10 Salas De Aulas - Cuango	27.168.972,00
Construção E Apetrechamento De Uma Escola De 6 Salas No Cuango	11.002.000,00
Reabilitação E Expansão Sistema Abastecimento Agua Do Cuango	169.584.486,00
Cuilo	384.289.610,00
Construção De Campo Multiuso Do Cuilo Lunda Norte	45.000.650,00
Construção De Centro De Acolhimento De Assistidos - Cuilo	14.562.560,00
Construção De Escola 10 Salas Ensino Primário - Cuilo	192.005.800,00
Construção De Escolas De 7 Salas De Aulas No Município De Cuilo Pcep	98.911.800,00
Construção Do Hospital Materno Infantil - Cuilo	22.806.800,00
Reab. Precária E Fiscaliz De 104km De Troço Secundario Caluango/Cuilo	11.002.000,00
Lóvua	200.655.550,00
Construção De Raiz De Um Centro De Médico Na Sede Do Município Do Lóvua	60.000.000,00
Construção E Apetrechamento Da Administração Municipal Do Lóvua	55.000.000,00
Construção E Apetrechamento De Escola Do li Ciclo Do Lóvua	85.655.550,00
Lubalo	244.178.589,00
Construção Da Residencia Do Administrador Comunal Do Muvuluegi	12.000.000,00
Construção De Escola De 6 Salas No Muvuluegi Lunda Norte	53.400.000,00
Construção De Escola Do liº Ciclo - Lubalo	130.000.000,00
Construção Do Posto De Saúde No Muvuluege Lunda Norte	37.776.589,00
Reabilitação Precária De 95km De Troço Lubalo/Muvulueji	11.002.000,00
Lucapa	741.407.705,00

Município / Projecto / Actividade	Valor
Construção De Centro De Acolhimento De Assistidos - Lucapa	14.526.356,00
Construção De Uma Residência De Tipologia T2 Para Professores No Bairro Luachimba Na Comuna Do Capaia	23.881.349,00
Construção Do Instituto Médio Politécnico Do Lucapa	703.000.000,00
Vários Municípios-Lunda Norte	25.000.000,00
Construção De Infra-Estruturas 200 Fogos Lunda-Norte 2015	25.000.000,00
Vários Municípios-Uíge	1.500.000.000,00
Alargamento Da Rede Estrutural De Agua E Saneamento Básico	359.995.847,00
Construção E Reabilitação De Infraestruturas Rurais	423.476.406,00
Construção E Reabilitação De Infraestruturas Sociais	716.527.747,00
Xá-Muteba	307.298.600,00
Construção De Campo Multiuso Do Xá-Muteba Lunda Norte	25.000.000,00
Construção De Escola 10 Salas Ensino Primário - Xá-Muteba	80.000.000,00
Construção De Escola De 6 Salas De Aulas No Yongo Lunda Norte	13.000.000,00
Construção De Escola Do li Ciclo - Xá-Muteba	136.798.600,00
Construção Do Posto De Saúde No Yongo Lunda Norte	52.500.000,00

DESPESAS DE NATUREZA POR UNIDADE ORÇAMENTAL

Unidade Orçamental / Natureza	Valor	%
Administração Municipal De Cambulo	4.652.316.933,00	100,00
Despesas Correntes	3.753.997.903,00	80,69
Despesas Com O Pessoal	2.408.667.722,00	51,77
Contribuições Do Empregador	178.106.520,00	3,83
Despesas Em Bens E Serviços	1.167.223.661,00	25,09
Despesas De Capital	898.319.030,00	19,31
Investimentos	898.319.030,00	19,31
Administração Municipal De Chitato	8.533.104.617,00	100,00
Despesas Correntes	6.637.268.389,00	77,78
Despesas Com O Pessoal	5.362.333.251,00	62,84
Contribuições Do Empregador	342.883.564,00	4,02
Despesas Em Bens E Serviços	932.051.574,00	10,92
Despesas De Capital	1.895.836.228,00	22,22
Investimentos	1.895.836.228,00	22,22
Administração Municipal Do Capenda-Camulemba	2.487.336.285,00	100,00
Despesas Correntes	1.793.776.890,00	72,12
Despesas Com O Pessoal	968.004.158,00	38,92
Contribuições Do Empregador	106.945.687,00	4,30
Despesas Em Bens E Serviços	718.827.045,00	28,90
Despesas De Capital	693.559.395,00	27,88
Investimentos	693.559.395,00	27,88
Administração Municipal Do Caungula	2.915.659.073,00	100,00
Despesas Correntes	1.651.989.187,00	56,66
Despesas Com O Pessoal	850.047.533,00	29,15
Contribuições Do Empregador	112.221.738,00	3,85
Despesas Em Bens E Serviços	689.719.916,00	23,66
Despesas De Capital	1.263.669.886,00	43,34
Investimentos	1.263.669.886,00	43,34
Administração Municipal Do Cuango	3.790.921.268,00	100,00
Despesas Correntes	3.013.398.087,00	79,49

Unidade Orçamental / Natureza	Valor	%
Despesas Com O Pessoal	2.005.751.714,00	52,91
Contribuições Do Empregador	195.592.374,00	5,16
Despesas Em Bens E Serviços	812.053.999,00	21,42
Despesas De Capital	777.523.181,00	20,51
Investimentos	777.523.181,00	20,51
Administração Municipal Do Cuilo	2.630.621.047,00	100,00
Despesas Correntes	1.709.306.129,00	64,98
Despesas Com O Pessoal	948.949.519,00	36,07
Contribuições Do Empregador	70.550.000,00	2,68
Despesas Em Bens E Serviços	687.912.050,00	26,15
Subsídios E Transferências Correntes	1.894.560,00	0,07
Despesas De Capital	921.314.918,00	35,02
Outras Despesas De Capital	90.909.091,00	3,46
Investimentos	830.405.827,00	31,57
Administração Municipal Do Lóvua	1.630.803.680,00	100,00
Despesas Correntes	1.132.825.787,00	69,46
Despesas Com O Pessoal	436.283.333,00	26,75
Contribuições Do Empregador	42.961.999,00	2,63
Despesas Em Bens E Serviços	653.580.455,00	40,08
Despesas De Capital	497.977.893,00	30,54
Investimentos	497.977.893,00	30,54
Administração Municipal Do Lubalo	2.521.486.218,00	100,00
Despesas Correntes	1.894.268.039,00	75,13
Despesas Com O Pessoal	1.084.208.371,00	43,00
Contribuições Do Empregador	63.779.645,00	2,53
Despesas Em Bens E Serviços	746.280.023,00	29,60
Despesas De Capital	627.218.179,00	24,87
Investimentos	627.218.179,00	24,87
Administração Municipal Do Lucapa	3.755.002.644,00	100,00
Despesas Correntes	3.113.093.464,00	82,91
Despesas Com O Pessoal	2.204.691.790,00	58,71
Contribuições Do Empregador	119.528.637,00	3,18
Despesas Em Bens E Serviços	788.797.247,00	21,01
Subsídios E Transferências Correntes	75.790,00	0,00
Despesas De Capital	641.909.180,00	17,09
Investimentos	641.909.180,00	17,09
Administração Municipal Do Xa-Muteba	1.446.002.519,00	100,00
Despesas Correntes	786.642.486,00	54,40
Despesas Em Bens E Serviços	786.642.486,00	54,40
Despesas De Capital	659.360.033,00	45,60
Investimentos	659.360.033,00	45,60
Gabinete Provincial Da Saúde Da Lunda Norte	3.016.590.771,00	100,00
Despesas Correntes	3.016.590.771,00	100,00
Despesas Com O Pessoal	2.749.924.576,00	91,16
Despesas Em Bens E Serviços	266.666.195,00	8,84
Gabinete Provincial De Educação Da Lunda Norte	4.216.065.887,00	100,00
Despesas Correntes	4.216.065.887,00	100,00

Unidade Orçamental / Natureza	Valor	%
Despesas Com O Pessoal	3.747.954.245,00	88,90
Despesas Em Bens E Serviços	468.111.642,00	11,10
Governo Provincial Da Lunda-Norte	23.125.911.308,00	100,00
Despesas Correntes	19.633.908.302,00	84,90
Despesas Com O Pessoal	5.190.306.997,00	22,44
Contribuições Do Empregador	390.906.195,00	1,69
Despesas Em Bens E Serviços	8.131.134.521,00	35,16
Subsídios E Transferências Correntes	5.921.560.589,00	25,61
Despesas De Capital	3.492.003.006,00	15,10
Investimentos	3.492.003.006,00	15,10
Hospital Provincial Da Lunda-Norte	1.634.660.717,00	100,00
Despesas Correntes	1.634.660.717,00	100,00
Despesas Com O Pessoal	1.192.415.505,00	72,95
Contribuições Do Empregador	69.372.264,00	4,24
Despesas Em Bens E Serviços	372.872.948,00	22,81

Órgão do Governo: Governo Provincial Da Lunda-Sul

RECEITAS POR NATUREZA ECONÓMICA

Natureza	Valor	%
Total Geral:	3.643.456.067,00	100,00
Receitas Correntes	3.643.456.067,00	100,00
Receita Tributária	1.632.350.356,00	44,80
Impostos	313.906.518,00	8,62
Taxas Custas E Emolumentos	1.318.443.838,00	36,19
Receita Patrimonial	985.412.150,00	27,05
Outras Receitas Patrimoniais	985.412.150,00	27,05
Receita De Serviços	238.945.601,00	6,56
Receitas De Serviços Comunitários	15.247.601,00	0,42
Receita De Serviços Diversos	223.698.000,00	6,14
Receitas Correntes Diversas	786.747.960,00	21,59
Adicional De 10% S/ Multas	72.853,00	0,00
Outras Multas E Penalidades	978.887,00	0,03
Outras Receitas Correntes	785.696.220,00	21,56

DESPESAS POR NATUREZA ECONÓMICA

Natureza	Valor	%
Total Geral:	58.043.804.878,00	100,00
Despesas Correntes	38.575.708.039,00	66,46
Despesas Com O Pessoal	18.916.447.682,00	32,59
Despesas Com O Pessoal Civil	18.916.447.682,00	32,59
Contribuições Do Empregador	2.089.813.857,00	3,60
Contribuições Do Empregador Para A Segurança Social	2.089.813.857,00	3,60
Despesas Em Bens E Serviços	12.770.150.855,00	22,00
Bens	4.958.750.570,00	8,54
Serviços	7.811.400.285,00	13,46
Subsídios E Transferências Correntes	4.799.295.645,00	8,27
Transferências Correntes	4.799.295.645,00	8,27
Despesas De Capital	19.468.096.839,00	33,54
Investimentos	19.468.096.839,00	33,54
Aquisição De Bens De Capital Fixo	19.468.096.839,00	33,54

DESPESAS POR FUNÇÃO

Função	Valor	%
Total Geral	58.043.804.878,00	100,00
Serviços Públicos Gerais	13.339.235.799,00	22,98
Órgãos Executivos	13.339.235.799,00	22,98
Educação	18.423.302.288,00	31,74
Ensino Primário	6.757.697.154,00	11,64
Ensino Secundário	11.022.246.614,00	18,99
Ensino Técnico-Profissional	598.431.160,00	1,03
Ensino Superior	44.927.360,00	0,08
Ensino Superior De Graduação	44.927.360,00	0,08
Saúde	10.924.210.416,00	18,82

Função	Valor	%
Serviços Hospitalares Gerais	4.408.142.837,00	7,59
Serviços Hospitalares Especializados	1.518.080.332,00	2,62
Serviços De Centros Médicos E De Maternidade	2.062.165.621,00	3,55
Serviços De Saúde Pública	2.935.821.626,00	5,06
Protecção Social	851.870.109,00	1,47
Velhice	323.548.803,00	0,56
Habitação	528.321.306,00	0,91
Habitação E Serviços Comunitários	12.759.905.482,00	21,98
Desenvolvimento Habitacional	351.950.532,00	0,61
Abastecimento De Agua	8.705.283.381,00	15,00
Desenvolvimento Comunitário	1.482.323.318,00	2,55
Saneamento Básico	821.424.806,00	1,42
Infra-Estrutura Urbana	1.398.923.445,00	2,41
Recreação, Cultura E Religião	361.284.386,00	0,62
Serviços Culturais	96.665.500,00	0,17
Serviços Recreativos E Desportivos	264.618.886,00	0,46
Assuntos Económicos	1.383.996.398,00	2,38
Combustíveis E Energia	769.231.124,00	1,33
Electricidade	769.231.124,00	1,33
Indústria Extractiva, Transformadora E Construção	614.765.274,00	1,06
Construção	614.765.274,00	1,06

DESPESAS POR PROGRAMA

Programa / Projecto	Valor	%
Total Geral	58.043.804.878,00	100,00
Acções Correntes	36.042.704.963,00	62,10
Administração Geral	21.062.135.144,00	36,29
Celebração De Datas Comemorativas	154.532.385,00	0,27
Manutenção Das Infra-Estruturas Hospitalares	20.000.000,00	0,03
Operação E Manutenção Geral Dos Serviços	10.174.913.327,00	17,53
Prestação De Serviço Da Saúde	3.809.649.768,00	6,56
Prestação De Serviços De Ensino	776.546.979,00	1,34
Prestação De Serviços De Ensino Superior	44.927.360,00	0,08
Capacitação Institucional E Valorização Dos Recursos Humanos	161.000.000,00	0,28
Modernização E Reforço Da Capacidade Institucional	161.000.000,00	0,28
Combate As Grandes Endemias Pela Abordagem Das Determinantes Da Saúde	150.000.000,00	0,26
Comissão Multisectorial Para Prevenção E Combate Ao Covid2019	150.000.000,00	0,26
Construção E Reabilitação De Edifícios Públicos E Equipamentos Sociais	1.967.098.723,00	3,39
Conclusão E Apetrechamento De 1 Residência Geminada T2 Para Enfermeiros No Camba Txilonda	68.953.200,00	0,12
Construção Apetrechamento De 1 Residência Geminadas T2 Para Professores No Cucumbi	217.722.250,00	0,38
Construção Da Direcção Municipal Da Educação	148.840.873,00	0,26
Construção Da Direcção Provincial Da Viação E Trânsito Saurimo/L.Sul	15.750.000,00	0,03
Construção De 4 Residências Tipo T3 Enfermeiros/Chiluage	111.666.431,00	0,19
Construção De 4 Residências Tipo T3/Professores E Enfermeiros/Cassai Sul	164.841.275,00	0,28
Construção De 4 Residências Tipo T3/Professores/Muriege	181.313.600,00	0,31
Construção De Casa Da Cultura Da Lunda-Sul	150.000.000,00	0,26
Construção Do Edifício Da Direcção Provincial Dos Registos Saurimo Lunda Sul (Conclusão)	112.320.000,00	0,19

Programa / Projecto	Valor	%
Construção Do Edifício De Repartições Públicas Municipais	147.605.412,00	0,25
Construção E Apetrechamento De 1 Residência Para Professores Na Comuna Do Mona Quimbundo	39.309.614,00	0,07
Construção E Apetrechamento De 1 Residência T2 Geminada Para Enfermeiros Na Comuna Do Sombo	25.965.468,00	0,04
Construção E Apetrechamento Edifício Administrativo Cacolo Administração Municipal/Cacolo	12.350.320,00	0,02
Manutenção E Conservação De Equipamentos Públicos	175.415.766,00	0,30
Reabilitação Da Residência Do Administrador Municipal Adjunto	123.540.623,00	0,21
Reabilitação Equipamento Social Para Idosos Surimo Lar 3ª Idade /Saurimo	150.000.000,00	0,26
Reabilitações Dos Parques Infantis/Saurimo	73.006.597,00	0,13
Requalificação Do Mercado Do Candembe	48.497.294,00	0,08
Construção E Reabilitação De Infraestruturas Rodoviárias	646.834.577,00	1,11
Melhoria Das Ruas Bento Roma, Fapla Povo, Rua Hospital, Luachimo, K, J, Martins Soares, Da Unitel Até A Ende E Ernesto Baptista	40.885.742,00	0,07
Reabilitação 115 Km Da Via Do Alto Chicapa	314.635.502,00	0,54
Requalificação Dos Passeios Do Bairro Sassamba Saurimo Cacolo/L.Sul	10.500.000,00	0,02
Terraplanagem De Vias Secundárias E Terciárias	130.000.000,00	0,22
Trabalhos De Terraplanagem Do Troço Saurimo/Sombo	150.813.333,00	0,26
Desenvolvimento Da Logística E Da Distribuição	114.253.200,00	0,20
Construção Do Mercado Municipal No Muconda Lunda Sul	114.253.200,00	0,20
Desenvolvimento Da Rede Urbana	199.953.955,00	0,34
Construção De Passeios Na Avenida Viana Rebelo	25.965.469,00	0,04
Construção Do Muro Vedação E Arranjos Exteriores Do Hospital Metodista Unida Saurimo/L.Sul	12.850.000,00	0,02
Requalificação De Passeios Na Vila De Dala	57.223.125,00	0,10
Requalificação Dos Jardins Da Cidade De Saurimo	103.915.361,00	0,18
Desenvolvimento Do Ensino Secundário Geral	418.529.106,00	0,72
Construção De 1 Escola De 12 Salas De Aulas No Muriege	9.980.000,00	0,02
Construção De Uma Escola De 12 Salas De Aulas No Município Do Muconda	118.100.000,00	0,20
Construção E Apetrechamento Da Escola De 12 Salas No Bairro Candembe - Zona Congo	90.106.839,00	0,16
Construção E Apetrechamento Da Escola De 12 Salas No Camahundo - Saurimo	57.925.000,00	0,10
Construção E Apetrechamento De Uma Escola De 12 Salas No Sombo Em Saurimo	142.417.267,00	0,25
Desenvolvimento Integral Da Juventude	214.139.005,00	0,37
Construção De 1 Centro Integrado Da Juventude/Cacolo	214.139.005,00	0,37
Desenvolvimento Local E Combate À Pobreza	1.425.651.928,00	2,46
Alargamento Da Rede Estrutural De Agua E Saneamento Básico	170.971.567,00	0,29
Apoio As Acções De Cidadania	69.651.928,00	0,12
Construção E Reabilitação De Infraestruturas Rurais	252.468.944,00	0,43
Construção E Reabilitação De Infraestruturas Sociais	176.559.489,00	0,30
Cuidados Primários De Saúde.	160.000.000,00	0,28
Encargos Administrativo Com O Programa De Combate A Pobreza No Município	48.000.000,00	0,08
Fomento Da Agricultura, Pecuária, Pescas	184.000.000,00	0,32
Fomento Das Acções Culturais, Desportivas E Promoção Do Turismo	72.000.000,00	0,12
Merenda Escolar - Pcp	152.000.000,00	0,26
Promoção Do Genero E Empoderamento Da Mulher	140.000.000,00	0,24
Expansão Do Abastecimento De Agua Nas Areas Urbanas, Sedes De Municipio E Areas Rurais	8.705.283.381,00	15,00
Ampliação Centro De Distribuição Agua Potável Saurimo Reforço Do Sistema De Abast De Agua	70.000.000,00	0,12
Construção De Sistema De Abastecimento De Agua, Na Sede Municipal De Cacolo/Lunda Sul	87.580.849,00	0,15
Construção De Sistema De Abastecimento De Agua, Na Sede Municipal Do Dala/Lunda Sul	75.645.028,00	0,13
Construção De Sistema De Abastecimento De Agua, Na Sede Municipal Do Muconda/Lunda Sul	60.809.639,00	0,10

Programa / Projecto	Valor	%
Construção De Sistema De Agua Na Comuna Do Sombo	139.220.000,00	0,24
Construção Fiscalização 1 Centro Captação De Agua Xassengue No Cacolo	52.600.000,00	0,09
Construção Fiscalização Centro Captação De Água No Chiluangue	52.600.000,00	0,09
Construção, Fiscalização De 8 Sistemas De Agua Na Lunda - Sul	296.082.538,00	0,51
Estudo, Projecto Executivo E Construção Do Sistema De Abastecimento De Agua, Em Saurimo	7.870.745.327,00	13,56
Expansão Do Acesso A Energia Eléctrica Nas Áreas Urbanas, Sedes De Municipio E Areas Rurais	769.231.124,00	1,33
Expansão Da Rede De Iluminação Publica Na Sede Do Municipio De Dala	69.713.765,00	0,12
Expansão Da Rede Eléctrica E Iluminação Pública De Cacolo	229.549.033,00	0,40
Expansão Da Rede Eléctrica E Iluminação Pública De Saurimo	100.992.533,00	0,17
Expansão Da Rede Electrica E Iluminação Publica Na Sede Municipal	122.693.419,00	0,21
Iluminação Publica	246.282.374,00	0,42
Fomento Da Arte E Das Indústrias Culturais E Criativas	83.059.614,00	0,14
Reabiitação Da Sala De Espectaculo Multiuso Do Club 17 De Setembro	83.059.614,00	0,14
Generalização Da Prática Desportiva E Melhoria Do Desporto De Rendimento	264.618.886,00	0,46
Construção De 1 Campo De Futebol 11 Incluindo Balneário E Tribuna Muconda/L.Sul	20.200.000,00	0,03
Construção De 1 Quadra Polodesportiva Municipio Do Muconda/L.Sul	56.230.000,00	0,10
Construção De 1 Quadra Polodesportiva No Municipio Do Dala/L.Sul	55.730.000,00	0,10
Reabilitação Do Pavilhão Multiuso 17 De Setembro	132.458.886,00	0,23
Habitação	70.500.000,00	0,12
Construção De Infra-Estruturas 200 Fogos Lunda Sul	70.500.000,00	0,12
Melhoria Da Assistência Médica E Medicamentosa	1.737.638.125,00	2,99
Conclusão Do Hospital Do Cacolo Incluindo O Bloco Operatório E Ala De Raio-X.	390.068.771,00	0,67
Conclusão E Apetrechamento De Infraestruturas De Saúde No Municipio De Cacolo	112.605.441,00	0,19
Construção Apetrechamento 1 Centro Saúde Cazage Na Lunda-Sul	173.795.172,00	0,30
Construção Apetrechamento 1 Centro Saúde Sombo Em Saurimo	79.632.075,00	0,14
Construção Bloco Operatorio E Ala De Raio X Dala	286.260.275,00	0,49
Construção De Um Hospital Municipal/Saurimo/Lunda Sul	243.761.538,00	0,42
Construção E Apetrechamento Do Hospital Pediátrico Em Saurimo	33.107.060,00	0,06
Reabilitação De Infraestruturas De Saude	102.661.360,00	0,18
Reabilitação Do Antigo Hospital Municipal De Saurimo	86.523.516,00	0,15
Reabilitação Do Centro De Saúde Da Manauto	90.632.200,00	0,16
Reabilitação Do Centro De Saúde Do Mulombe	73.411.967,00	0,13
Reabilitação E Apetrechamento De 1 Centro De Saúde No Cucumbi	65.178.750,00	0,11
Melhoria Da Gestão Das Finanças Públicas	45.320.102,00	0,08
Reabilitação, Ampliação E Fiscalização Da Delegação Provincial Das Finanças	45.320.102,00	0,08
Melhoria Da Qualidade E Desenvolvimento Do Ensino Primário	3.733.261.516,00	6,43
Construção 1 Escola 10 Salas Aulas 1º Ciclo Manalto Saurimo	92.847.159,00	0,16
Construção 1 Escola 12 Salas Aulas 1º Ciclo Luari Saurimo Lunda Sul	113.272.241,00	0,20
Construção 1 Escola 16 Salas Aulas 1º Ciclo Missão Masculina Saurimo	52.205.816,00	0,09
Construção 1 Escola 24 Salas Aulas li Ciclo Txizainga Saurimo	68.000.000,00	0,12
Construção 1 Escola 7 Salas Bairro Luavuri Saurimo Lunda Sul	72.561.194,00	0,13
Construção Apetrechamento De 1 Escola De 7 Salas De Aulas Na Comuna Do Luma Cassai	67.513.190,00	0,12
Construção Apetrechamento Escola 14 Salas No Sombo Em Saurimo	32.584.100,00	0,06
Construção De 1 Escola De 12 Salas De Aulas Biula	134.548.711,00	0,23
Construção De 1 Escola De 12 Salas De Aulas No Cassai Sul	37.323.083,00	0,06
Construção De 1 Escola De 7 Salas De Aulas Biula	53.113.700,00	0,09
Construção De 1 Escola De 7 Salas De Aulas No Bairro Luar Lado Direito	118.475.186,00	0,20

Programa / Projecto	Valor	%
Construção De 1 Escola De 7 Salas De Aulas No Bairro Luele	12.311.320,00	0,02
Construção De 1 Escola De 7 Salas De Aulas No Bairro Mua-Chiava	37.564.672,00	0,06
Construção De 1 Escola De 7 Salas De Aulas No Bairro Muachissongo	13.334.437,00	0,02
Construção De 1 Escola Do Ensino Primario De 7 Salas De Aulas No Muazaza	160.894.370,00	0,28
Construção De 1 Escola Do Ensino Primario De 7 Salas De Aulas No Xitende - Muriege	148.332.050,00	0,26
Construção De 1 Escola Do Ensino Primario De 7 Salas De Aulas No Xicundo - Muriege	156.847.402,00	0,27
Construção De 1 Escola Do 1º Ciclo De 12 Salas De Aulas No Chiluage	46.092.315,00	0,08
Construção De 1 Escola Do 1º Ciclo De 12 Salas No Bairro Santo António	30.000.000,00	0,05
Construção De 1 Escola E 12 Salas De Aulas Na Lunda Sul	45.810.000,00	0,08
Construção De Uma Escola De 24 Salas De Aulas No Txizainga li Em Saurimo/Zona C, Comuna Sede De (Saurimo)	254.698.691,00	0,44
Construção De Uma Escola De 7 Salas De Aulas No Município Do Muconda	187.564.600,00	0,32
Construção E Apetrechamento De 1 Escola De 14 Salas De Aulas Na Comuna Do Xassengue	10.574.700,00	0,02
Construção E Apetrechamento De 1 Escola De 7 Salas Na Sede Municipal Zona Do Cdmte Dangeréaux	59.767.231,00	0,10
Construção E Apetrechamento De 1 Escola De 7 Salas De Aulas Na Comuna Do Alto Chicapa	654.700.000,00	1,13
Construção E Apetrechamento De 1 Escola De 7 Salas De Aulas Na Comuna Do Xassengue	55.885.917,00	0,10
Construção E Apetrechamento De 1 Escola De 7 Salas De Aulas No Bairro Zage	64.524.074,00	0,11
Construção E Apetrechamento Da Escola De 10 Salas No Sassamba Da Curva	46.000.000,00	0,08
Construção E Apetrechamento De 1 Escola De 12 Salas Do 1º Ciclo Do Mulombe No Saurimo, Lunda - Sul (Conclusão)	248.000.000,00	0,43
Construção E Apetrechamento De 1 Escola De 6 Salas De Aulas No Camba Txilonda (Conclusão)	57.970.000,00	0,10
Construção E Apetrechamento De 1 Escola De 7 Salas De Aulas No Bairro Muliata	251.302.152,00	0,43
Construção E Apetrechamento De 1 Escola De 7 Salas De Aulas No Muconda	220.710.892,00	0,38
Construção, Apetrechamento E Fiscalização Da Escola 14 Salas, Muro De Vedação E Campo Multiuso Na Rádio Farol Em Saurimo	37.879.828,00	0,07
Construção, Apetrechamento E Fiscalização Da Escola 14 Salas, Muro De Vedação E Campo Multiuso No Bairro Nhama Em Saurimo	37.879.828,00	0,07
Construção, Apetrechamento E Fiscalização De 1 Escola De 7 Salas De Aulas No Bairro Conde	52.172.657,00	0,09
Melhoria Da Saúde Materno-Infantil E Nutrição	300.000.000,00	0,52
Construção De Uma Maternidade Infantil/Dala/Lunda -Sul	150.000.000,00	0,26
Construção E Apetrechamento De Uma Maternidade Provincial Da Lunda Sul 2ª Fase	150.000.000,00	0,26
Melhoria Do Saneamento Básico	821.424.806,00	1,42
Limpeza E Saneamento	821.424.806,00	1,42
Melhoria E Desenvolvimento Do Ensino Técnico-Profissional	11.450.000,00	0,02
Construção E Apetrechamento Do Instituto Médio Da Saúde Saurimo	11.450.000,00	0,02
Promoção Da Cidadania E Da Participação Dos Cidadãos Na Governação	100.000.000,00	0,17
Actividades Culturais E Manutenção Das Bibliotecas Municipais	3.600.000,00	0,01
Apoio As Associações Juvenis - Bairros Do Município/Saurimo	900.000,00	0,00
Apoio As Cooperativas Agrícolas	1.500.000,00	0,00
Apoio As Pessoas Portadoras De Deficiências Físicas	1.200.000,00	0,00
Apoio Em Caso De Sinistros Ou Calamidades Naturais - Bairros Do Município/Saurimo	1.500.000,00	0,00
Aquisição De Chapas De Zinco Para Apoio As Pessoas Sinistradas Pelas Calamidades Naturais	3.000.000,00	0,01
Criação De Brigadas De Limpeza De Comunidades	3.000.000,00	0,01
Gastos Dos Centros Comunitários (Políticas Sociais De Alimentação, Infância, Juventude, 3ª Idade, Desporto E Mulher)	11.950.000,00	0,02
Investimento E Gastos No Funcionamento De Serviços De Iluminação Pública, Areas Verdes E Limpeza Urbana	11.450.000,00	0,02
Obras E Serviços De Saneamento Básico	5.100.000,00	0,01
Operação E Manutenção Geral Dos Ctgom	55.000.000,00	0,09
Serviços De Táxi Para Apoio A Pessoas Idosas	1.800.000,00	0,00

Programa / Projecto	Valor	%
Reforço Do Sistema Nacional De Emprego E Formação Profissional	48.245.981,00	0,08
Construção E Apetrechamento Da Oficina De Formação Dos Antigos Combatentes No Saurimo (Conclusão)	48.245.981,00	0,08
Valorização E Dinamização Do Património Histórico E Cultural	13.605.886,00	0,02
Construção Da Biblioteca Provincial/Saurimo/Lunda Sul	13.605.886,00	0,02

PROJECTOS DE INVESTIMENTOS PÚBLICOS LOCAL - PROJECTOS PIIM

Município / Projecto / Actividade	Valor
Total Geral	9.389.009.895,00
Cacolo	2.479.563.418,00
Conclusão E Apetrechamento De 1 Residência Geminada T2 Para Enfermeiros No Camba Txilonda	68.953.200,00
Conclusão Do Hospital Do Cacolo Incluindo O Bloco Operatório E Ala De Raio-X.	390.068.771,00
Conclusão E Apetrechamento De Infraestruturas De Saúde No Município De Cacolo	112.605.441,00
Construção Apetrechamento De 1 Residência Geminadas T2 Para Professores No Cucumbi	217.722.250,00
Construção De 1 Centro Integrado Da Juventude/Cacolo	214.139.005,00
Construção De Sistema De Abastecimento De Agua, Na Sede Municipal De Cacolo/Lunda Sul	87.580.849,00
Construção E Apetrechamento De 1 Escola De 14 Salas De Aulas Na Comuna Do Xassengue	10.574.700,00
Construção E Apetrechamento De 1 Escola De 7 Salas De Aulas Na Comuna Do Alto Chicapa	654.700.000,00
Construção E Apetrechamento De 1 Escola De 7 Salas De Aulas Na Comuna Do Xassengue	55.885.917,00
Construção E Apetrechamento De 1 Escola De 6 Salas De Aulas No Camba Txilonda (Conclusão)	57.970.000,00
Expansão Da Rede Eléctrica E Iluminação Pública De Cacolo	229.549.033,00
Reabilitação 115 Km Da Via Do Alto Chicapa	314.635.502,00
Reabilitação E Apetrechamento De 1 Centro De Saúde No Cucumbi	65.178.750,00
Dala	1.344.265.435,00
Construção Apetrechamento De 1 Escola De 7 Salas De Aulas Na Comuna Do Luma Cassai	67.513.190,00
Construção Apetrechamento 1 Centro Saúde Cazage Na Lunda-Sul	173.795.172,00
Construção Bloco Operatorio E Ala De Raio X Dala	286.260.275,00
Construção De 1 Escola De 12 Salas De Aulas Biula	134.548.711,00
Construção De 1 Escola De 7 Salas De Aulas Biula	53.113.700,00
Construção De 1 Escola De 7 Salas De Aulas No Bairro Luele	12.311.320,00
Construção De 1 Escola De 7 Salas De Aulas No Bairro Mua-Chiava	37.564.672,00
Construção De 1 Escola De 7 Salas De Aulas No Bairro Muachissongo	13.334.437,00
Construção De Sistema De Abastecimento De Agua, Na Sede Municipal Do Dala/Lunda Sul	75.645.028,00
Construção E Apetrechamento De 1 Escola De 7 Salas Na Sede Municipal Zona Do Cdmte Dangereaux	59.767.231,00
Construção E Apetrechamento De 1 Escola De 7 Salas De Aulas No Bairro Muliata	251.302.152,00
Construção, Apetrechamento E Fiscalização De 1 Escola De 7 Salas De Aulas No Bairro Conde	52.172.657,00
Expansão Da Rede De Iluminação Publica Na Sede Do Município De Dala	69.713.765,00
Requalificação De Passeios Na Vila De Dala	57.223.125,00
Muconda	2.364.070.544,00
Construção Da Direcção Municipal Da Educação	148.840.873,00
Construção De 1 Escola De 12 Salas De Aulas No Cassai Sul	37.323.083,00
Construção De 1 Escola De 12 Salas De Aulas No Muriege	9.980.000,00
Construção De 1 Escola Do Ensino Primario De 7 Salas De Aulas No Muazaza	160.894.370,00
Construção De 1 Escola Do Ensino Primario De 7 Salas De Aulas No Txitende - Muriege	148.332.050,00
Construção De 1 Escola Do Ensino Primario De 7 Salas De Aulas No Xicundo - Muriege	156.847.402,00
Construção De 1 Escola Do 1º Ciclo De 12 Salas De Aulas No Chiluage	46.092.315,00
Construção De 4 Residências Tipo T3 Enfermeiros/Chiluage	111.666.431,00
Construção De 4 Residências Tipo T3/Professores E Enfermeiros/Cassai Sul	164.841.275,00

Município / Projecto / Actividade	Valor
Construção De 4 Residências Tipo T3/Professores/Muriege	181.313.600,00
Construção De Sistema De Abastecimento De Agua, Na Sede Municipal Do Muconda/Lunda Sul	60.809.639,00
Construção De Uma Escola De 12 Salas De Aulas No Município Do Muconda	118.100.000,00
Construção De Uma Escola De 7 Salas De Aulas No Município Do Muconda	187.564.600,00
Construção Do Edifício De Repartições Públicas Municipais	147.605.412,00
Construção Do Mercado Municipal No Muconda Lunda Sul	114.253.200,00
Construção E Apetrechamento De 1 Escola De 7 Salas De Aulas No Muconda	220.710.892,00
Expansão Da Rede Electrica E Iluminação Publica Na Sede Municipal	122.693.419,00
Reabilitação Da Residencia Do Administrador Municipal Adjunto	123.540.623,00
Reabilitação De Infraestruturas De Saude	102.661.360,00
Saurimo	3.201.110.498,00
Construção 1 Escola 10 Salas Aulas 1º Ciclo Manalto Saurimo	82.847.159,00
Construção 1 Escola 12 Salas Aulas 1º Ciclo Luari Saurimo Lunda Sul	113.272.241,00
Construção 1 Escola 16 Salas Aulas 1º Ciclo Missão Masculina Saurimo	52.205.816,00
Construção 1 Escola 7 Salas Bairro Luavuri Saurimo Lunda Sul	72.561.194,00
Construção Apetrechamento Escola 14 Salas No Sombo Em Saurimo	32.584.100,00
Construção De 1 Escola De 7 Salas De Aulas No Bairro Luar Lado Direito	118.475.186,00
Construção De Passeios Na Avenida Viana Rebelo	25.965.469,00
Construção De Sistema De Agua Na Comuna Do Sombo	139.220.000,00
Construção De Uma Escola De 24 Salas De Aulas No Txizainga li Em Saurimo/Zona C, Comuna Sede De (Saurimo)	254.698.691,00
Construção Do Edifício Da Direcção Provincial Dos Registos Saurimo Lunda Sul (Conclusão)	112.320.000,00
Construção E Apetrechamento De 1 Escola De 7 Salas De Aulas No Bairro Zage	64.524.074,00
Construção E Apetrechamento De 1 Residência Para Professores Na Comuna Do Mona Quimbundo	39.309.614,00
Construção E Apetrechamento De 1 Residência T2 Geminada Para Enfermeiros Na Comuna Do Sombo	25.965.468,00
Construção E Apetrechamento Da Escola De 10 Salas No Sassamba Da Curva	46.000.000,00
Construção E Apetrechamento Da Escola De 12 Salas No Bairro Candembe - Zona Congo	90.106.839,00
Construção E Apetrechamento Da Escola De 12 Salas No Camahundo - Saurimo	57.925.000,00
Construção E Apetrechamento Da Oficina De Formação Dos Antigos Combatentes No Saurimo (Conclusão)	48.245.981,00
Construção E Apetrechamento De 1 Escola De 12 Salas Do 1º Ciclo Do Mulombe No Saurimo, Lunda - Sul (Conclusão)	248.000.000,00
Construção E Apetrechamento De Uma Escola De 12 Salas No Sombo Em Saurimo	142.417.267,00
Construção E Apetrechamento Do Hospital Pediátrico Em Saurimo	33.107.060,00
Construção, Apetrechamento E Fiscalização Da Escola 14 Salas, Muro De Vedação E Campo Multiuso Na Rádio Farol Em Saurimo	37.879.828,00
Construção, Apetrechamento E Fiscalização Da Escola 14 Salas, Muro De Vedação E Campo Multiuso No Bairro Nhama Em Saurimo	37.879.828,00
Construção, Fiscalização De 8 Sistemas De Agua Na Lunda - Sul	296.082.538,00
Expansão Da Rede Eléctrica E Iluminação Pública De Saurimo	100.992.533,00
Melhoria Das Ruas Bento Roma, Fapla Povo, Rua Hospital, Luachimo, K, J, Martins Soares, Da Unitel Até A Ende E Ernesto Baptista	40.885.742,00
Reabiitação Da Sala De Espectaculo Multiuso Do Club 17 De Setembro	83.059.614,00
Reabilitação Do Pavilhão Multiuso 17 De Setembro	132.458.886,00
Reabilitação Do Antigo Hospital Municipal De Saurimo	86.523.516,00
Reabilitação Do Centro De Saúde Da Manauto	90.632.200,00
Reabilitação Do Centro De Saúde Do Mulombe	73.411.967,00
Reabilitação, Ampliação E Fiscalização Da Delegação Provincial Das Finanças	45.320.102,00
Reabilitações Dos Parques Infantis/Saurimo	73.006.597,00
Requalificação Do Mercado Do Candembe	48.497.294,00
Requalificação Dos Jardins Da Cidade De Saurimo	103.915.361,00

Município / Projecto / Actividade	Valor
Trabalhos De Terraplanagem Do Troço Saurimo/Sombo	150.813.333,00

PROJECTOS DE INVESTIMENTOS PÚBLICOS LOCAL - OUTROS PROJECTOS

Município / Projecto / Actividade	Valor
Total Geral	10.002.315.146,00
Cacolo	52.600.000,00
Construção Fiscalização 1 Centro Captação De Agua Xassengue No Cacolo	52.600.000,00
Dala	205.730.000,00
Construção De 1 Quadra Polodesportiva No Município Do Dala/L.Sul	55.730.000,00
Construção De Uma Maternidade Infantil/Dala/Lunda -Sul	150.000.000,00
Muconda	129.030.000,00
Construção De 1 Campo De Futebol 11 Incluindo Balneário E Tribuna Muconda/L.Sul	20.200.000,00
Construção De 1 Quadra Polodesportiva Município Do Muconda/L.Sul	56.230.000,00
Construção Fiscalização Centro Captação De Agua No Chiluangue	52.600.000,00
Saurimo	8.944.455.146,00
Ampliação Centro De Distribuição Agua Potável Saurimo Reforço Do Sistema De Abast De Agua	70.000.000,00
Construção 1 Escola 10 Salas Aulas 1º Ciclo Manalto Saurimo	10.000.000,00
Construção 1 Escola 24 Salas Aulas li Ciclo Txizainga Saurimo	68.000.000,00
Construção Apetrechamento 1 Centro Saúde Sombo Em Saurimo	79.632.075,00
Construção Da Biblioteca Provincial/Saurimo/Lunda Sul	13.605.886,00
Construção Da Direcção Provincial Da Viação E Trânsito Saurimo/L.Sul	15.750.000,00
Construção De 1 Escola Do 1º Ciclo De 12 Salas No Bairro Santo António	30.000.000,00
Construção De 1 Escola E 12 Salas De Aulas Na Lunda Sul	45.810.000,00
Construção De Casa Da Cultura Da Lunda-Sul	150.000.000,00
Construção De Um Hospital Municipal/Saurimo/Lunda Sul	243.761.538,00
Construção Do Muro Vedação E Arranjos Exteriores Do Hospital Metodista Unida Saurimo/L.Sul	12.850.000,00
Construção E Apetrechamento De Uma Maternidade Provincial Da Lunda Sul 2ª Fase	150.000.000,00
Construção E Apetrechamento Do Instituto Médio Da Saúde Saurimo	11.450.000,00
Construção E Apetrechamento Edifício Administrativo Cacolo Administração Municipal/Cacolo	12.350.320,00
Estudo, Projecto Executivo E Construção Do Sistema De Abastecimento De Agua, Em Saurimo	7.870.745.327,00
Reabilitação Equipamento Social Para Idosos Surimo Lar 3ª Idade /Saurimo	150.000.000,00
Requalificação Dos Passeios Do Bairro Sassamba Saurimo Cacolo/L.Sul	10.500.000,00
Vários Municípios-Uíge	600.000.000,00
Alargamento Da Rede Estrutural De Agua E Saneamento Básico	170.971.567,00
Construção E Reabilitação De Infraestruturas Rurais	252.468.944,00
Construção E Reabilitação De Infraestruturas Sociais	176.559.489,00
Vários Municípios.Lunda Sul	70.500.000,00
Construção De Infra-Estruturas 200 Fogos Lunda Sul	70.500.000,00

DESPESAS DE NATUREZA POR UNIDADE ORÇAMENTAL

Unidade Orçamental / Natureza	Valor	%
Administração Municipal De Cacolo	5.536.277.159,00	100,00
Despesas Correntes	2.635.585.838,00	47,61
Despesas Com O Pessoal	947.587.910,00	17,12
Contribuições Do Empregador	44.314.996,00	0,80
Despesas Em Bens E Serviços	1.614.327.913,00	29,16
Subsídios E Transferências Correntes	29.355.019,00	0,53
Despesas De Capital	2.900.691.321,00	52,39

Unidade Orçamental / Natureza	Valor	%
Investimentos	2.900.691.321,00	52,39
Administração Municipal De Muçonda	5.041.936.246,00	100,00
Despesas Correntes	2.541.106.016,00	50,40
Despesas Com O Pessoal	929.823.001,00	18,44
Contribuições Do Empregador	181.584.773,00	3,60
Despesas Em Bens E Serviços	1.420.111.257,00	28,17
Subsídios E Transferências Correntes	9.586.985,00	0,19
Despesas De Capital	2.500.830.230,00	49,60
Investimentos	2.500.830.230,00	49,60
Administração Municipal De Saurimo	6.714.604.762,00	100,00
Despesas Correntes	4.452.960.178,00	66,32
Despesas Com O Pessoal	2.522.385.071,00	37,57
Contribuições Do Empregador	109.317.331,00	1,63
Despesas Em Bens E Serviços	1.818.478.908,00	27,08
Subsídios E Transferências Correntes	2.778.868,00	0,04
Despesas De Capital	2.261.644.584,00	33,68
Investimentos	2.261.644.584,00	33,68
Administração Municipal Do Dala	3.238.906.730,00	100,00
Despesas Correntes	2.211.361.384,00	68,27
Despesas Com O Pessoal	972.899.370,00	30,04
Contribuições Do Empregador	82.051.337,00	2,53
Despesas Em Bens E Serviços	1.153.368.613,00	35,61
Subsídios E Transferências Correntes	3.042.064,00	0,09
Despesas De Capital	1.027.545.346,00	31,73
Investimentos	1.027.545.346,00	31,73
Gabinete Provincial Da Saúde Da Lunda Sul	395.823.647,00	100,00
Despesas Correntes	395.823.647,00	100,00
Despesas Com O Pessoal	252.248.491,00	63,73
Contribuições Do Empregador	15.700.600,00	3,97
Despesas Em Bens E Serviços	124.874.556,00	31,55
Subsídios E Transferências Correntes	3.000.000,00	0,76
Gabinete Provincial De Educação Da Lunda Sul	10.464.880.146,00	100,00
Despesas Correntes	10.464.880.146,00	100,00
Despesas Com O Pessoal	8.828.978.790,00	84,37
Contribuições Do Empregador	1.338.735.950,00	12,79
Despesas Em Bens E Serviços	292.089.151,00	2,79
Subsídios E Transferências Correntes	5.076.255,00	0,05
Governo Provincial Da Lunda-Sul	24.515.834.932,00	100,00
Despesas Correntes	13.738.449.574,00	56,04
Despesas Com O Pessoal	3.180.087.723,00	12,97
Contribuições Do Empregador	225.925.755,00	0,92
Despesas Em Bens E Serviços	5.586.164.957,00	22,79
Subsídios E Transferências Correntes	4.746.271.139,00	19,36
Despesas De Capital	10.777.385.358,00	43,96
Investimentos	10.777.385.358,00	43,96
Hospital Provincial Da Lunda-Sul	1.926.899.603,00	100,00
Despesas Correntes	1.926.899.603,00	100,00

Unidade Orçamental / Natureza	Valor	%
Despesas Com O Pessoal	1.214.734.963,00	63,04
Contribuições Do Empregador	83.530.915,00	4,33
Despesas Em Bens E Serviços	628.572.410,00	32,62
Subsídios E Transferências Correntes	61.315,00	0,00
Hospital Sanatório Da Lunda-Sul	208.641.653,00	100,00
Despesas Correntes	208.641.653,00	100,00
Despesas Com O Pessoal	67.702.363,00	32,45
Contribuições Do Empregador	8.652.200,00	4,15
Despesas Em Bens E Serviços	132.163.090,00	63,34
Subsídios E Transferências Correntes	124.000,00	0,06

Órgão do Governo: Governo Provincial Do Moxico

RECEITAS POR NATUREZA ECONÓMICA

Natureza	Valor	%
Total Geral:	483.322.623,00	100,00
Receitas Correntes	483.322.623,00	100,00
Receita Tributária	295.021.875,00	61,04
Impostos	221.121.875,00	45,75
Taxas Custas E Emolumentos	61.000.000,00	12,62
Contribuições	12.900.000,00	2,67
Receita De Serviços	183.923.540,00	38,05
Receita De Serviços Comerciais	800.000,00	0,17
Receitas De Serviços Comunitários	160.423.540,00	33,19
Receita De Serviços Diversos	22.700.000,00	4,70
Receitas Correntes Diversas	4.377.208,00	0,91
Adicional De 10% S/ Multas	60.763,00	0,01
Outras Multas E Penalidades	816.445,00	0,17
Outras Receitas Correntes	3.500.000,00	0,72

DESPESAS POR NATUREZA ECONÓMICA

Natureza	Valor	%
Total Geral:	67.802.743.410,00	100,00
Despesas Correntes	56.083.758.430,00	82,72
Despesas Com O Pessoal	27.352.269.631,00	40,34
Despesas Com O Pessoal Civil	27.352.269.631,00	40,34
Contribuições Do Empregador	3.120.921.386,00	4,60
Contribuições Do Empregador Para A Segurança Social	3.069.674.452,00	4,53
Outras Contribuições Do Empregador	51.246.934,00	0,08
Despesas Em Bens E Serviços	17.761.172.874,00	26,20
Bens	7.937.700.573,00	11,71
Serviços	9.823.472.301,00	14,49
Subsídios E Transferências Correntes	7.849.394.539,00	11,58
Transferências Correntes	7.849.394.539,00	11,58
Despesas De Capital	11.718.984.980,00	17,28
Investimentos	11.712.803.279,00	17,27
Aquisição De Bens De Capital Fixo	11.712.803.279,00	17,27
Outras Despesas De Capital	6.181.701,00	0,01

DESPESAS POR FUNÇÃO

Função	Valor	%
Total Geral	67.802.743.410,00	100,00
Serviços Públicos Gerais	10.998.579.791,00	16,22
Órgãos Executivos	10.998.579.791,00	16,22
Educação	24.289.193.368,00	35,82
Ensino Primário	7.214.531.848,00	10,64
Ensino Secundário	17.014.438.064,00	25,09
Ensino Técnico-Profissional	60.223.456,00	0,09
Saúde	13.884.601.255,00	20,48

Função	Valor	%
Serviços Hospitalares Gerais	8.052.332.041,00	11,88
Serviços Hospitalares Especializados	837.723.219,00	1,24
Serviços De Centros Médicos E De Maternidade	1.830.203.416,00	2,70
Serviços De Saúde Pública	3.126.342.579,00	4,61
Serviços De Saúde Ambulatórios	38.000.000,00	0,06
Protecção Social	7.554.661.762,00	11,14
Velhice	365.151.253,00	0,54
Habitação	72.400.656,00	0,11
Sobrevivência	7.117.109.853,00	10,50
Habitação E Serviços Comunitários	8.723.536.309,00	12,87
Desenvolvimento Habitacional	182.167.015,00	0,27
Abastecimento De Agua	997.618.632,00	1,47
Desenvolvimento Comunitário	2.591.128.438,00	3,82
Saneamento Básico	825.650.365,00	1,22
Infra-Estrutura Urbana	4.126.971.859,00	6,09
Recreação, Cultura E Religião	361.970.673,00	0,53
Serviços Culturais	361.970.673,00	0,53
Assuntos Económicos	1.676.170.136,00	2,47
Combustíveis E Energia	491.828.298,00	0,73
Electricidade	491.828.298,00	0,73
Indústria Extractiva, Transformadora E Construção	1.184.341.838,00	1,75
Construção	1.184.341.838,00	1,75
Protecção Ambiental	314.030.116,00	0,46
Outros Serviços De Protecção Ambiental	314.030.116,00	0,46

DESPESAS POR PROGRAMA

Programa / Projecto	Valor	%
Total Geral	67.802.743.410,00	100,00
Ações Correntes	50.411.109.140,00	74,35
Administração Geral	38.322.585.556,00	56,52
Celebração De Datas Comemorativas	101.733.269,00	0,15
Operação E Manutenção Geral Dos Serviços	4.095.729.710,00	6,04
Prestação De Serviço Da Saúde	5.836.067.044,00	8,61
Prestação De Serviços De Ensino	2.054.993.561,00	3,03
Capacitação Institucional E Valorização Dos Recursos Humanos	72.000.000,00	0,11
Modernização E Reforço Da Capacidade Institucional	72.000.000,00	0,11
Combate As Grandes Endemias Pela Abordagem Das Determinantes Da Saúde	105.000.000,00	0,15
Comissão Multisectorial Para Prevenção E Combate Ao Covid2019	105.000.000,00	0,15
Construção E Reabilitação De Edifícios Públicos E Equipamentos Sociais	1.426.377.157,00	2,10
Construção Da Casa Protocolar No Moxico	167.040.116,00	0,25
Construção De Uma Residência Para O Administrador Comunal De Mussuma Mitete Em Bundas	16.725.154,00	0,02
Construção De Uma Residência Para O Administrador Comunal De Ninda Em Bundas	12.206.708,00	0,02
Construção E Apetrechamento Da Administração Comunal Do Lutuai No Moxico	11.520.000,00	0,02
Construção E Apetrechamento Da Casa Do Administrador Municipal Do Luau	76.789.990,00	0,11
Construção E Apetrechamento De Casa De Função (10 Suites) Para Administração De Alto Zambeze	61.563.277,00	0,09
Construção E Apetrechamento De Casa De Função (10 Suites) Para Administração De Bundas	10.837.379,00	0,02
Construção E Apetrechamento De Uma Casa De Função (10 Suites) Para Administração No Luau	70.277.025,00	0,10

Programa / Projecto	Valor	%
Construção E Apetrechamento De Uma Casa De Função Para Administração No Moxico	11.625.000,00	0,02
Construção E Apetrechamento De Uma Casa De Função Para Quadros Da Administração No Moxico	11.250.000,00	0,02
Construção E Apetrechamento De Uma Residencia De Função Para Administração No Moxico	13.520.000,00	0,02
Construção E Apetrechamento De Uma Residencia Para Funcionários Da Administração No Moxico	12.510.000,00	0,02
Construção E Apetrechamento De Uma Residência Para O Administrador Comunal Adjunto Do Lutuai	11.250.000,00	0,02
Construção E Apetrechamento De Uma Residência Para O Administrador Comunal Do Lutuai No Moxico	12.120.000,00	0,02
Construção E Apetrechamento Do Edificio Das Direcções Provinciais	145.881.114,00	0,22
Manutenção E Conservação De Equipamentos Públicos	576.235.345,00	0,85
Reabilitação Da Administração Comunal De Mussuma Mitete Em Bundas	29.044.935,00	0,04
Reabilitação Do Edificio Da Administração Comunal Do Liangongo No Léua	30.100.000,00	0,04
Reabilitação E Manutenção Do Palácio Do Governador/Moxico	145.881.114,00	0,22
Construção E Reabilitação De Infraestruturas Rodoviárias	2.926.400.296,00	4,32
Asfaltagem Do Bairro Santa Rosa/Moxico	314.030.116,00	0,46
Asfaltagem Do Troço Topografia/Ujes 2ª Fase No Moxico	314.030.116,00	0,46
Asfaltagem Troço Que Liga Tipográfica A Esc.Superior	314.030.116,00	0,46
Construção Da Ponte Njanja/Kutshihi No Luchazes	114.040.584,00	0,17
Construção De Passagem Hidráulica Sobre Rio Luena	314.030.116,00	0,46
Construção De Uma Ponte Sobre O Rio Luachi	159.250.000,00	0,23
Construção De Uma Ponte Sobre O Rio Luiri	90.888.846,00	0,13
Construção De Uma Ponte Sobre O Rio Muangueji	80.484.200,00	0,12
Montagem De Pontes Metálicas No Alto Zambeze	22.589.000,00	0,03
Montagem De Pontes Metálicas No Município Dos Bundas	314.030.116,00	0,46
Reabilitação Do Troço Sede Da Vila De Lumege Ao Sector Chieso (18 Km) Na Cameia	109.000.000,00	0,16
Terraplanagem Das Ruas Da Sede Municipal E Do Troço Léua/Liangongo	36.000.000,00	0,05
Terraplanagem De 70,9 Km Do Troço Lumbala Nguimbo/Missuma Mitete	33.992.676,00	0,05
Terraplanagem De 86 Km Do Troço Lumbala Nguimbo/Sessa Em Bundas	32.303.795,00	0,05
Terraplanagem De Vias Secundárias E Terciárias	180.000.000,00	0,27
Terraplanagem Do Troço Léua/Chindela	37.500.000,00	0,06
Terraplanagem Do Troço Lumbala Nguimbo/Missuma Mitete E Lumbala Nguimbo/Sessa Em Bundas	32.303.795,00	0,05
Terraplanagem Do Troço Sede Do Município/Lago Dilolo (62 Km)	194.669.611,00	0,29
Terraplanagem Na Sede Do Município De Camanongue	127.857.045,00	0,19
Terraplanagem No Troço Sede Do Município/Bairro Chissombo (18 Km) No Luau	105.370.164,00	0,16
Desenvolvimento Da Educação Pré-Escolar	127.884.672,00	0,19
Apetrechamento Das Unidades Escolares	127.884.672,00	0,19
Desenvolvimento Da Rede Urbana	725.160.232,00	1,07
Aplicação De Sinalização Na Via Pública	62.000.000,00	0,09
Colocação De Postes De Ilumin.Púb.Na Cidade Do Luena	314.030.116,00	0,46
Reabilitação Do Parque Infantil Sito Na Sede Municipal Do Luau	35.100.000,00	0,05
Requalificação Dos Bairros De Santa Rosa E Segurança Da Cidade Do Luena	314.030.116,00	0,46
Desenvolvimento Do Ensino Secundário Geral	657.348.127,00	0,97
Construção De Uma Escola De 12 Salas De Aulas No Bairro Sinai Novo Cidade Do Luena	175.821.671,00	0,26
Reabilitação, Ampliação E Apetrechamento Da Escola N°181 T21 Salas No Bairro Popular No Moxico	240.763.228,00	0,36
Reabilitação, Ampliação E Apetrechamento Da Escola N° 179 De T19 No Bairro Tchifuti- Luena	240.763.228,00	0,36
Desenvolvimento Local E Combate A Pobreza	3.171.373.048,00	4,68
Alargamento Da Rede Estrutural De Agua E Saneamento Básico	416.870.844,00	0,61

Programa / Projecto	Valor	%
Apoio As Acções De Cidadania	162.000.000,00	0,24
Construção E Reabilitação De Infraestruturas Rurais	509.268.889,00	0,75
Construção E Reabilitação De Infraestruturas Sociais	360.927.767,00	0,53
Cuidados Primários De Saúde.	360.000.000,00	0,53
Encargos Administrativo Com O Programa De Combate A Pobreza No Municipio	101.327.669,00	0,15
Fomento Da Agricultura, Pecuária, Pescas	432.000.000,00	0,64
Fomento Das Acções Culturais, Desportivas E Promoção Do Turismo	171.000.000,00	0,25
Merenda Escolar - Pcp	342.977.879,00	0,51
Promoção Do Genero E Empoderamento Da Mulher	315.000.000,00	0,46
Expansão Do Abastecimento De Agua Nas Areas Urbanas, Sedes De Municipio E Areas Rurais	997.618.632,00	1,47
Construção De 2 Sistemas De Captação, Trata. Distrib. Agua Para Os Bairros Periféricos	30.000.000,00	0,04
Construção De 5 Sistemas De Capt. Trata. Distrib. Agua Para Liangongo E 4 Bairros Periféricos	31.000.000,00	0,05
Construção De 6 Sistemas De Captação, Tratamento E Distribuição De Agua No Luchazes	87.202.920,00	0,13
Construção De 4 Sistemas De Captação, Tratamento E Distribuição De Agua No Luacano	80.500.000,00	0,12
Construção De 5 Sistemas De Captação, Tratamento E Distribuição De Agua	13.542.000,00	0,02
Construção De 6 Sistemas De Captação, Trata. Distribuição De Agua Para A Sede Do Municipio	55.000.000,00	0,08
Construção De Um Pequeno Sistema De Agua (Psa1) Na Comuna Do Lutembo	11.531.850,00	0,02
Construção De Um Pequeno Sistema De Água (Psa1) Na Comuna Do Mussuma Mitete	11.658.600,00	0,02
Construção De Um Sistema De Captação, Tratamento E Distribuição De Agua Na Localidade Do Mucolongo	78.046.458,00	0,12
Construção De Um Sistema De Captação, Tratamento E Distribuição De Agua No Bairro Cassuca	108.962.409,00	0,16
Construção De Um Sistema De Captação, Tratamento E Distribuição De Agua No Bairro Catueji	68.522.036,00	0,10
Construção De Um Sistema De Captação, Tratamento E Distribuição De Agua No Bairro João Baptista	54.394.893,00	0,08
Construção De Um Sistema De Captação, Tratamento E Distribuição De Água No Bairro Kassai	54.353.599,00	0,08
Construção De Um Sistema De Captação, Tratamento E Distribuição De Agua No Bairro Muyaze	54.635.883,00	0,08
Melhoria E Ampliação Do Sistema De Abastecimento De Agua	258.267.984,00	0,38
Expansão Do Acesso A Energia Eléctrica Nas Areas Urbanas, Sedes De Municipio E Areas Rurais	491.828.298,00	0,73
Aquisição De 1 Grupo Gerador De 500 Kva	14.274.200,00	0,02
Iluminação Publica	447.554.098,00	0,66
Instalação De 150 Postos De Iluminação Púb. Energia Fotovoltaica Nas Sede Municipais E Comunaes	30.000.000,00	0,04
Generalização Da Prática Desportiva E Melhoria Do Desporto De Rendimento	21.000.000,00	0,03
Construção De Um Campo Multiuso No Léua	21.000.000,00	0,03
Melhoria Da Assistência Médica E Medicamentosa	836.667.472,00	1,23
Construção De Um Posto De Saúde Na Localidade Do Chiesso No Municipio Do Cameia	19.000.000,00	0,03
Construção De Um Posto De Saúde Na Localidade Do Mufupo No Municipio Do Cameia	19.000.000,00	0,03
Construção E Apetrechamento De Um Centro De Saúde De Chicote Em Bundas	44.213.389,00	0,07
Construção E Apetrechamento De Um Centro De Saúde De Hangana Em Bundas	25.624.472,00	0,04
Construção E Apetrechamento De Um Centro De Saúde Na Comuna De Caianda Do Alto Zambeze	75.269.966,00	0,11
Construção E Apetrechamento De Um Centro De Saúde Na Comuna De Calunda Do Alto Zambeze	59.758.932,00	0,09
Construção E Apetrechamento De Um Centro De Saúde Na Comuna De Lumbala Kaquengue Do Alto Zambeze	44.264.734,00	0,07
Construção E Apetrechamento De Um Centro De Saúde Na Comunas Do Muié	75.060.876,00	0,11
Construção E Apetrechamento De Um Centro De Saúde Na Comunas Do Tempue	75.060.876,00	0,11
Construção E Apetrechamento De Um Centro De Saúde Na Sede Municipal Alto Zambeze	22.418.148,00	0,03
Construção E Apetrechamento De Um Centro De Saúde No Lutuai	11.252.000,00	0,02
Construção E Apetrechamento De Um Posto De Saúde No Bairro Muwewe Na Comuna De Liangongo	36.624.277,00	0,05

Programa / Projecto	Valor	%
Construção E Apetrechamento De Um Posto De Saúde No Bairro Nhacalunda	19.000.000,00	0,03
Construção E Apetrechamento De Um Posto De Saúde No Bairro Passagem De Nível Comuna De Liangongo	33.000.000,00	0,05
Construção E Apetrechamento De Um Posto De Saúde No Bairro Sacuaha	19.000.000,00	0,03
Construção E Apetrechamento Do Centro De Saúde Do Bairro De Vila Luso - Luena	145.881.114,00	0,22
Reabilitação De Um Centro De Saúde No Bairro Social No Moxico	11.406.000,00	0,02
Reabilitação De Um Centro De Saúde No Cangumbe No Moxico	11.500.000,00	0,02
Reabilitação De Um Centro De Saúde No Kawango No Moxico	12.141.000,00	0,02
Reabilitação De Um Centro De Saúde No Lucusse No Moxico	11.855.500,00	0,02
Reabilitação Do Centro Médico Da Comuna Do Liangongo No Léua	35.000.000,00	0,05
Reabilitação E Ampliação Do Centro Médico De Mussuma Mitete Em Bundas	30.336.188,00	0,04
Melhoria Da Gestão Das Finanças Públicas	314.030.116,00	0,46
Requalificação E Apetrechamento Da Delegação Provincial De Finanças Do Moxico	314.030.116,00	0,46
Melhoria Da Qualidade E Desenvolvimento Do Ensino Primário	3.424.559.828,00	5,05
Construção 2 Escolas T14 Caianda E Macondo Municipio Do Alto Zambeze/Moxico	145.881.114,00	0,22
Construção 3 Escola Do Tipo T14 Em Cangumbe No Municipio Do Moxico	145.881.114,00	0,22
Construção 3 Escolas T14 Cavungo E Calunda Municipio Do Alto Zambeze	145.881.114,00	0,22
Construção 3 Escolas T14 Kapango Tchifuchi Sawambo No Municipio Moxico	145.881.114,00	0,22
Construção 3 Escolas T14 Lumbala Nguimbo E Chiume Municipio Das Bundas/Moxico	145.881.114,00	0,22
Construção De 1 Escola T14 - Kwenha, No Luena Moxico	193.821.671,00	0,29
Construção De 1 Escola De 7 Salas De Aula No Bairro Dangereux	74.000.000,00	0,11
Construção De 1 Escola De 7 Salas De Aulas No Bairro Sacuaha No Municipio De Cameia	73.915.969,00	0,11
Construção De 1 Escola De 7 Salas De Aulas No Municipio De Cameia	45.000.000,00	0,07
Construção De 3 Escolas Bairro Da Juventude No Municipio Do Moxico	193.821.671,00	0,29
Construção De 3 Escolas Do Tipo 14 Na Sede Do Municipio/Luacano/Moxico	145.881.114,00	0,22
Construção De 3 Escolas Em Cazombo No Municipio Do Alto Zambeze	145.881.114,00	0,22
Construção De 3 Escolas T14 No Bairro Zorro No Municipio Do Moxico	145.881.114,00	0,22
Construção De 3 Escolas Tipo T14 No Municipio Dos Luchazes/Moxico	145.881.114,00	0,22
Construção De 4 Escolas T14 No Municipio Do Luau/Moxico	147.881.114,00	0,22
Construção De Escola De 7 Salas De Aulas No Muié	64.040.584,00	0,09
Construção De Escolas De 7 Salas De Aulas Na Chindela	38.000.000,00	0,06
Construção De Escolas De 7 Salas De Aulas No Liangongo	37.500.000,00	0,06
Construção De Escolas De 7 Salas De Aulas No Municipio Do Alto Zambeze-Pcep	57.411.000,00	0,08
Construção De Uma Escola De 12 Salas De Aulas No Bairro Kwenha Da Cidade De Luena	125.881.114,00	0,19
Construção De Uma Escola De 7 Salas De Aulas Na Comuna Do Tempué	64.040.584,00	0,09
Construção De Uma Escola De 7 Salas De Aulas Na Localidade Do Mucolongo	178.920.857,00	0,26
Construção De Uma Escola De 7 Salas De Aulas Na Localidade Do Tchingandu No Municipio De Bundas	46.869.837,00	0,07
Construção De Uma Escola De 7 Salas De Aulas Na Sede De Camanongue, Bairro João Baptista	156.298.538,00	0,23
Construção De Uma Escola De 7 Salas De Aulas Na Vila De Lumbala Nguimbo Do Municipio De Bundas	43.053.988,00	0,06
Construção De Uma Escola De 7 Salas De Aulas No Bairro Saulimbo/Cawawa No Municipio De Luacano	81.000.000,00	0,12
Construção De Uma Escola De 7 Salas De Aulas No Bairro Thopi Do Municipio De Luacano	45.000.000,00	0,07
Construção De Uma Escola T10 No Luena	173.821.671,00	0,26
Construção E Apetrechamento De 1 Escola De 7 Salas De Aulas Na Caianda	61.864.859,00	0,09
Construção E Apetrechamento De 1 Escola De 7 Salas De Aulas No Lumbala Caquengue	58.025.515,00	0,09
Construção E Apetrechamento De Uma Escola De 7 Salas De Aulas Na Vila De Cazombo	43.519.830,00	0,06
Construção E Apetrechamento De Uma Escola T14 No Luacano	95.500.000,00	0,14

Programa / Projecto	Valor	%
Reabilitação, Ampliação E Apetrechamento Da Escola Do Bairro Mandembwe No Moxico	12.441.000,00	0,02
Melhoria Da Saúde Materno-Infantil E Nutrição	193.821.671,00	0,29
Reabilitação Do Centro Materno Infantil/Moxico	193.821.671,00	0,29
Melhoria Do Saneamento Básico	825.650.365,00	1,22
Limpeza E Saneamento	825.650.365,00	1,22
Prevenção De Riscos E Protecção Ambiental	487.943.683,00	0,72
Combate As Ravinas/Moxico	314.030.116,00	0,46
Estancamento De 3 Ravinas No Bairro Sapalo Do Município De Camanongue	104.860.000,00	0,15
Estancamento De 6 Ravinas Nos Bairros Capalandanda, João Gil E Luanga No Luau	69.053.567,00	0,10
Promoção Da Cidadania E Da Participação Dos Cidadãos Na Governação	225.000.000,00	0,33
Apoio A Formação De Jovens Nos Cursos De Alfaiataria, Construção Civil (Electricidade, Canalização E Ladrilho) - Centro De Formação Agostinho Neto	1.500.000,00	0,00
Apoio A Formação Profissional De Jovens Nos Cursos De Electricidade, Canalização, Culinária, Costura E Pedreira - Sede Municipal/Camanongue	4.000.000,00	0,01
Apoio Agrícola Para Mulheres	2.000.000,00	0,00
Apoio Alimentar Para 2 Centros Infantis Comunitários - Bairros Sapombo E Central	2.700.000,00	0,00
Apoio Alimentar Para Idosos, Viúvas E Pessoas Vulneráveis	4.500.000,00	0,01
Apoio Aos Jovens Com Kit Profissional De Mecânica - Comunas Do Município/Moxico	1.000.000,00	0,00
Apoio As Famílias Camponesas Com Instrumentos Agrícolas E Sementes Hortícolas	5.000.000,00	0,01
Apoio De Formação Profissional Para Meninas Nos Cursos De Culinária, Pastelaria E Decoração - Centro De Formação Agostinho Neto	1.500.000,00	0,00
Aquisição De 2 Tanques De Agua Para O Bairro Nova Urbanização	1.000.000,00	0,00
Aquisição De Bens Alimentícios Para Os Idosos, Vulneráveis, E Crianças Orfãos	1.500.000,00	0,00
Aquisição De Chapa De Zinco Para As Pessoas Vulneráveis	4.000.000,00	0,01
Aquisição De Imputes Agrícolas	4.000.000,00	0,01
Aquisição De Material Bibliográfico Diverso Para Biblioteca Municipal - Casa Da Cultura	1.500.000,00	0,00
Aquisição De Material De Estúdio Musical - Casa Da Cultura	1.500.000,00	0,00
Aquisição De Material De Higiene E Limpeza - Sede Municipal/Moxico	2.000.000,00	0,00
Aquisição De Material De Limpeza	1.000.000,00	0,00
Aquisição De Material De Limpeza - 4 Regedorias/Camanongue	3.000.000,00	0,00
Aquisição De Material Desportivo	3.500.000,00	0,01
Aquisição De Material E Equipamento Desportivo - Comunas Do Município/Moxico	1.500.000,00	0,00
Aquisição De Material Eléctrico Para Iluminação Pública - Bairro 4 De Fevereiro - Rua Da Universidade Privada Walinga, Alto Campo E Rua Mão Preta	2.500.000,00	0,00
Aquisição De Material Eléctrico Para Iluminação Pública - Sede Municipal/Luau	3.000.000,00	0,00
Aquisição De Material Escolar	2.500.000,00	0,00
Aquisição De Plantas Frutíferas	2.000.000,00	0,00
Construção De 3 Latrinas Comunitárias - Troço Lar De 3.ª Idade E Cemitério Municipal	1.500.000,00	0,00
Criação Da Biblioteca Municipal	1.800.000,00	0,00
Furo De Agua Com Gerador	6.000.000,00	0,01
Manutenção De 2 Balneários - Jardim De Jota E Rotunda Do Aeroporto	1.500.000,00	0,00
Operação E Manutenção Geral Dos Ctgom	157.500.000,00	0,23
Valorização E Dinamização Do Património Histórico E Cultural	361.970.673,00	0,53
Reabilitação Do Monumento Da Paz	361.970.673,00	0,53

PROJECTOS DE INVESTIMENTOS PÚBLICOS LOCAL - PROJECTOS PIIM

Município / Projecto / Actividade	Valor
Total Geral	6.397.028.221,00
Alto Zambeze	569.096.261,00
Construção De 6 Sistemas De Captação, Trata. Distribuição De Água Para A Sede Do Município	55.000.000,00

Município / Projecto / Actividade	Valor
Construção De Escolas De 7 Salas De Aulas No Município Do Alto Zambeze-Pcep	57.411.000,00
Construção E Apetrechamento De 1 Escola De 7 Salas De Aulas Na Caianda	61.864.859,00
Construção E Apetrechamento De 1 Escola De 7 Salas De Aulas No Lumbala Caquengue	58.025.515,00
Construção E Apetrechamento De Casa De Função (10 Suites) Para Administração De Alto Zambeze	61.563.277,00
Construção E Apetrechamento De Um Centro De Saúde Na Comuna De Caianda Do Alto Zambeze	75.269.966,00
Construção E Apetrechamento De Um Centro De Saúde Na Comuna De Calunda Do Alto Zambeze	59.758.932,00
Construção E Apetrechamento De Um Centro De Saúde Na Comuna De Lumbala Kaquengue Do Alto Zambeze	44.264.734,00
Construção E Apetrechamento De Um Centro De Saúde Na Sede Municipal Alto Zambeze	22.418.148,00
Construção E Apetrechamento De Uma Escola De 7 Salas De Aulas Na Vila De Cazombo	43.519.830,00
Instalação De 150 Postos De Iluminação Púb. Energia Fotovoltaica Nas Sede Municipais E Comunais	30.000.000,00
Bundas	380.702.766,00
Construção De Um Pequeno Sistema De Agua (Psa1) Na Comuna Do Lutembo	11.531.850,00
Construção De Um Pequeno Sistema De Agua (Psa1) Na Comuna Do Mussuma Mitete	11.658.600,00
Construção De Uma Escola De 7 Salas De Aulas Na Localidade Do Tchingandu No Município De Bundas	46.869.837,00
Construção De Uma Escola De 7 Salas De Aulas Na Vila De Lumbala Nguimbo Do Município De Bundas	43.053.988,00
Construção De Uma Residência Para O Administrador Comunal De Mussuma Mitete Em Bundas	16.725.154,00
Construção De Uma Residência Para O Administrador Comunal De Ninda Em Bundas	12.206.708,00
Construção E Apetrechamento De Casa De Função (10 Suites) Para Administração De Bundas	10.837.379,00
Construção E Apetrechamento De Um Centro De Saúde De Chicote Em Bundas	44.213.389,00
Construção E Apetrechamento De Um Centro De Saúde De Hangana Em Bundas	25.624.472,00
Reabilitação Da Administração Comunal De Mussuma Mitete Em Bundas	29.044.935,00
Reabilitação E Ampliação Do Centro Médico De Mussuma Mitete Em Bundas	30.336.188,00
Terraplanagem De 70,9 Km Do Troço Lumbala Nguimbo/Missuma Mitete	33.992.676,00
Terraplanagem De 86 Km Do Troço Lumbala Nguimbo/Sessa Em Bundas	32.303.795,00
Terraplanagem Do Troço Lumbala Nguimbo/Missuma Mitete E Lumbala Nguimbo/Sessa Em Bundas	32.303.795,00
Camanongue	1.317.474.764,00
Construção De Um Sistema De Captação, Tratamento E Distribuição De Agua Na Localidade Do Mucolongo	78.046.458,00
Construção De Um Sistema De Captação, Tratamento E Distribuição De Agua No Bairro Cassuca	108.962.409,00
Construção De Um Sistema De Captação, Tratamento E Distribuição De Agua No Bairro Catueji	68.522.036,00
Construção De Um Sistema De Captação, Tratamento E Distribuição De Agua No Bairro João Baptista	54.394.893,00
Construção De Um Sistema De Captação, Tratamento E Distribuição De Agua No Bairro Kassai	54.353.599,00
Construção De Um Sistema De Captação, Tratamento E Distribuição De Agua No Bairro Muyaze	54.635.883,00
Construção De Uma Escola De 7 Salas De Aulas Na Localidade Do Mucolongo	178.920.857,00
Construção De Uma Escola De 7 Salas De Aulas Na Sede De Camanongue, Bairro João Baptista	156.298.538,00
Construção De Uma Ponte Sobre O Rio Luachi	159.250.000,00
Construção De Uma Ponte Sobre O Rio Luiiri	90.888.846,00
Construção De Uma Ponte Sobre O Rio Muangueji	80.484.200,00
Estancamento De 3 Ravinas No Bairro Sapalo Do Município De Camanongue	104.860.000,00
Terraplanagem Na Sede Do Município De Camanongue	127.857.045,00
Cameia	407.915.969,00
Construção De 2 Sistemas De Captação, Trata. Distrib. Água Para Os Bairros Periféricos	30.000.000,00
Construção De 1 Escola De 7 Salas De Aula No Bairro Dangereux	74.000.000,00
Construção De 1 Escola De 7 Salas De Aulas No Bairro Sacuaha No Município De Cameia	73.915.969,00
Construção De 1 Escola De 7 Salas De Aulas No Município De Cameia	45.000.000,00
Construção De Um Posto De Saúde Na Localidade Do Chiesso No Município Do Cameia	19.000.000,00
Construção De Um Posto De Saúde Na Localidade Do Mufupo No Município Do Cameia	19.000.000,00
Construção E Apetrechamento De Um Posto De Saúde No Bairro Nhacalunda	19.000.000,00

Município / Projecto / Actividade	Valor
Construção E Apetrechamento De Um Posto De Saúde No Bairro Sacuaha	19.000.000,00
Reabilitação Do Troço Sede Da Vila De Lumege Ao Sector Chiesso (18 Km) Na Cameia	109.000.000,00
Léua	335.724.277,00
Construção De 5 Sistemas De Capt. Trata. Distrib. Agua Para Liangongo E 4 Bairros Periféricos	31.000.000,00
Construção De Escolas De 7 Salas De Aulas Na Chindela	38.000.000,00
Construção De Escolas De 7 Salas De Aulas No Liangongo	37.500.000,00
Construção De Um Campo Multiuso No Léua	21.000.000,00
Construção E Apetrechamento De Um Posto De Saúde No Bairro Muwewe Na Comuna De Liangongo	36.624.277,00
Construção E Apetrechamento De Um Posto De Saúde No Bairro Passagem De Nivel Comuna De Liangongo	33.000.000,00
Reabilitação Do Centro Médico Da Comuna Do Liangongo No Léua	35.000.000,00
Reabilitação Do Edifício Da Administração Comunal Do Liangongo No Léua	30.100.000,00
Terraplanagem Das Ruas Da Sede Municipal E Do Troço Léua/Liangongo	36.000.000,00
Terraplanagem Do Troço Léua/Chindela	37.500.000,00
Luacano	496.669.611,00
Construção De 4 Sistemas De Captação, Tratamento E Distribuição De Agua No Luacano	80.500.000,00
Construção De Uma Escola De 7 Salas De Aulas No Bairro Saulimbo/Cawawa No Município De Luacano	81.000.000,00
Construção De Uma Escola De 7 Salas De Aulas No Bairro Thopi Do Município De Luacano	45.000.000,00
Construção E Apetrechamento De Uma Escola T14 No Luacano	95.500.000,00
Terraplanagem Do Troço Sede Do Município/Lago Dilolo (62 Km)	194.669.611,00
Luau	370.864.946,00
Aquisição De 1 Grupo Gerador De 500 Kva	14.274.200,00
Construção E Apetrechamento Da Casa Do Administrador Municipal Do Luau	76.789.990,00
Construção E Apetrechamento De Uma Casa De Função (10 Suites) Para Administração No Luau	70.277.025,00
Estancamento De 6 Ravinas Nos Bairros Capalandanda, João Gil E Luanga No Luau	69.053.567,00
Reabilitação Do Parque Infantil Sito Na Sede Municipal Do Luau	35.100.000,00
Terraplanagem No Troço Sede Do Município/Bairro Chissombo (18 Km) No Luau	105.370.164,00
Luchazes	479.446.424,00
Construção Da Ponte Njanja/Kutshihhi No Luchazes	114.040.584,00
Construção De 6 Sistemas De Captação, Tratamento E Distribuição De Agua No Luchazes	87.202.920,00
Construção De Escola De 7 Salas De Aulas No Muié	64.040.584,00
Construção De Uma Escola De 7 Salas De Aulas Na Comuna Do Tempué	64.040.584,00
Construção E Apetrechamento De Um Centro De Saúde Na Comunas Do Muié	75.060.876,00
Construção E Apetrechamento De Um Centro De Saúde Na Comunas Do Tempue	75.060.876,00
Moxico	2.039.133.203,00
Asfaltagem Do Troço Topografia/Ujes 2ª Fase No Moxico	314.030.116,00
Construção De 5 Sistemas De Captação, Tratamento E Distribuição De Agua	13.542.000,00
Construção De Uma Escola De 12 Salas De Aulas No Bairro Kwenha Da Cidade De Luena	125.881.114,00
Construção De Uma Escola De 12 Salas De Aulas No Bairro Sinai Novo Cidade Do Luena	175.821.671,00
Construção E Apetrechamento Da Administração Comunal Do Lutuai No Moxico	11.520.000,00
Construção E Apetrechamento De Um Centro De Saúde No Lutuai	11.252.000,00
Construção E Apetrechamento De Uma Casa De Função Para Administração No Moxico	11.625.000,00
Construção E Apetrechamento De Uma Casa De Função Para Quadros Da Administração No Moxico	11.250.000,00
Construção E Apetrechamento De Uma Residencia De Função Para Administração No Moxico	13.520.000,00
Construção E Apetrechamento De Uma Residencia Para Funcionários Da Administração No Moxico	12.510.000,00
Construção E Apetrechamento De Uma Residência Para O Administrador Comunal Adjunto Do Lutuai	11.250.000,00
Construção E Apetrechamento De Uma Residência Para O Administrador Comunal Do Lutuai No Moxico	12.120.000,00
Construção E Apetrechamento Do Centro De Saúde Do Bairro De Vila Luso - Luena	145.881.114,00

Município / Projecto / Actividade	Valor
Reabilitação De Um Centro De Saúde No Bairro Social No Moxico	11.406.000,00
Reabilitação De Um Centro De Saúde No Cangumbe No Moxico	11.500.000,00
Reabilitação De Um Centro De Saúde No Kawango No Moxico	12.141.000,00
Reabilitação De Um Centro De Saúde No Lucusse No Moxico	11.855.500,00
Reabilitação, Ampliação E Apetrechamento Da Escola N°181 T21 Salas No Bairro Popular No Moxico	240.763.228,00
Reabilitação, Ampliação E Apetrechamento Da Escola Do Bairro Mandembwe No Moxico	12.441.000,00
Reabilitação, Ampliação E Apetrechamento Da Escola N° 179 De T19 No Bairro Tchifubi- Luena	240.763.228,00
Requalificação Dos Bairros De Santa Rosa E Segurança Da Cidade Do Luena	314.030.116,00
Requalificação E Apetrechamento Da Delegação Provincial De Finanças Do Moxico	314.030.116,00

PROJECTOS DE INVESTIMENTOS PÚBLICOS LOCAL - OUTROS PROJECTOS

Município / Projecto / Actividade	Valor
Total Geral	6.230.708.037,00
Alto Zambeze	460.232.342,00
Construção 2 Escolas T14 Caianda E Macondo Municipio Do Alto Zambeze/Moxico	145.881.114,00
Construção 3 Escolas T14 Cavungo E Calunda Municipio Do Alto Zambeze	145.881.114,00
Construção De 3 Escolas Em Cazombo No Municipio Do Alto Zambeze	145.881.114,00
Montagem De Pontes Metálicas No Alto Zambeze	22.589.000,00
Bundas	459.911.230,00
Construção 3 Escolas T14 Lumbala Nguimbo E Chiume Municipio Das Bundas/Moxico	145.881.114,00
Montagem De Pontes Metálicas No Municipio Dos Bundas	314.030.116,00
Luacano	145.881.114,00
Construção De 3 Escolas Do Tipo 14 Na Sede Do Municipio/Luacano/Moxico	145.881.114,00
Luau	147.881.114,00
Construção De 4 Escolas T14 No Municipio Do Luau/Moxico	147.881.114,00
Luchazes	145.881.114,00
Construção De 3 Escolas Tipo T14 No Municipio Dos Luchazes/Moxico	145.881.114,00
Menongue	361.970.673,00
Reabilitação Do Monumento Da Paz	361.970.673,00
Moxico	3.221.882.950,00
Asfaltagem Do Bairro Santa Rosa/Moxico	314.030.116,00
Asfaltagem Troço Que Liga Tipográfica A Esc.Superior	314.030.116,00
Colocação De Postes De Ilumin.Púb.Na Cidade Do Luena	314.030.116,00
Combate As Ravinas/Moxico	314.030.116,00
Construção 3 Escola Do Tipo T14 Em Cangumbe No Municipio Do Moxico	145.881.114,00
Construção 3 Escolas T14 Kapango Tchifuchi Sawambo No Municipio Moxico	145.881.114,00
Construção Da Casa Protocolar No Moxico	167.040.116,00
Construção De 1 Escola T14 - Kwenha, No Luena Moxico	193.821.671,00
Construção De 3 Escolas Bairro Da Juventude No Municipio Do Moxico	193.821.671,00
Construção De 3 Escolas T14 No Bairro Zorro No Municipio Do Moxico	145.881.114,00
Construção De Passagem Hidráulica Sobre Rio Luena	314.030.116,00
Construção De Uma Escola T10 No Luena	173.821.671,00
Construção E Apetrechamento Do Edifício Das Direcções Provinciais	145.881.114,00
Reabilitação Do Centro Materno Infantil/Moxico	193.821.671,00
Reabilitação E Manutenção Do Palácio Do Governador/Moxico	145.881.114,00
Vários Municípios-Uíge	1.287.067.500,00
Alargamento Da Rede Estrutural De Agua E Saneamento Básico	416.870.844,00
Construção E Reabilitação De Infraestruturas Rurais	509.268.889,00

Município / Projecto / Actividade	Valor
Construção E Reabilitação De Infraestruturas Sociais	360.927.767,00

DESPESAS DE NATUREZA POR UNIDADE ORÇAMENTAL

Unidade Orçamental / Natureza	Valor	%
Administração Municipal Da Cameia	1.892.667.889,00	100,00
Despesas Correntes	1.349.951.920,00	71,33
Despesas Com O Pessoal	475.459.016,00	25,12
Contribuições Do Empregador	77.662.657,00	4,10
Despesas Em Bens E Serviços	796.830.247,00	42,10
Despesas De Capital	542.715.969,00	28,67
Investimentos	542.715.969,00	28,67
Administração Municipal De Bundas	2.302.539.283,00	100,00
Despesas Correntes	1.678.906.289,00	72,92
Despesas Com O Pessoal	562.243.957,00	24,42
Contribuições Do Empregador	56.290.875,00	2,44
Despesas Em Bens E Serviços	1.060.371.457,00	46,05
Despesas De Capital	623.632.994,00	27,08
Investimentos	623.632.994,00	27,08
Administração Municipal De Camanongue	3.079.770.710,00	100,00
Despesas Correntes	1.522.245.738,00	49,43
Despesas Com O Pessoal	523.783.688,00	17,01
Contribuições Do Empregador	22.715.003,00	0,74
Despesas Em Bens E Serviços	975.701.447,00	31,68
Subsídios E Transferências Correntes	45.600,00	0,00
Despesas De Capital	1.557.524.972,00	50,57
Investimentos	1.557.524.972,00	50,57
Administração Municipal De Luacano	2.012.419.311,00	100,00
Despesas Correntes	1.326.989.170,00	65,94
Despesas Com O Pessoal	454.241.326,00	22,57
Contribuições Do Empregador	77.000.000,00	3,83
Despesas Em Bens E Serviços	795.747.844,00	39,54
Despesas De Capital	685.430.141,00	34,06
Investimentos	685.430.141,00	34,06
Administração Municipal De Luau	2.112.735.638,00	100,00
Despesas Correntes	1.548.714.887,00	73,30
Despesas Com O Pessoal	688.578.264,00	32,59
Contribuições Do Empregador	53.000.000,00	2,51
Despesas Em Bens E Serviços	801.722.736,00	37,95
Subsídios E Transferências Correntes	5.413.887,00	0,26
Despesas De Capital	564.020.751,00	26,70
Investimentos	564.020.751,00	26,70
Administração Municipal De Luchazes	1.908.384.528,00	100,00
Despesas Correntes	1.292.014.220,00	67,70
Despesas Com O Pessoal	435.375.062,00	22,81
Contribuições Do Empregador	18.208.634,00	0,95
Despesas Em Bens E Serviços	837.963.458,00	43,91
Subsídios E Transferências Correntes	467.066,00	0,02
Despesas De Capital	616.370.308,00	32,30

Unidade Orçamental / Natureza	Valor	%
Outras Despesas De Capital	4.181.701,00	0,22
Investimentos	612.188.607,00	32,08
Administração Municipal Do Alto Zambeze	2.478.198.903,00	100,00
Despesas Correntes	1.705.819.115,00	68,83
Despesas Com O Pessoal	792.756.891,00	31,99
Contribuições Do Empregador	69.205.811,00	2,79
Despesas Em Bens E Serviços	843.856.413,00	34,05
Despesas De Capital	772.379.788,00	31,17
Investimentos	772.379.788,00	31,17
Administração Municipal Do Leua	2.130.861.738,00	100,00
Despesas Correntes	1.655.694.259,00	77,70
Despesas Com O Pessoal	482.727.424,00	22,65
Contribuições Do Empregador	24.178.559,00	1,13
Despesas Em Bens E Serviços	1.148.788.276,00	53,91
Despesas De Capital	475.167.479,00	22,30
Investimentos	475.167.479,00	22,30
Administração Municipal Do Moxico	3.179.278.750,00	100,00
Despesas Correntes	2.789.814.651,00	87,75
Despesas Com O Pessoal	1.789.732.148,00	56,29
Contribuições Do Empregador	113.815.610,00	3,58
Despesas Em Bens E Serviços	886.266.893,00	27,88
Despesas De Capital	389.464.099,00	12,25
Investimentos	389.464.099,00	12,25
Gabinete Provincial Da Saúde Moxico	1.108.106.297,00	100,00
Despesas Correntes	1.094.563.544,00	98,78
Despesas Com O Pessoal	741.850.062,00	66,95
Contribuições Do Empregador	50.000.000,00	4,51
Despesas Em Bens E Serviços	299.713.482,00	27,05
Subsídios E Transferências Correntes	3.000.000,00	0,27
Despesas De Capital	13.542.753,00	1,22
Investimentos	13.542.753,00	1,22
Gabinete Provincial De Educação Do Moxico	15.863.414.721,00	100,00
Despesas Correntes	15.739.478.023,00	99,22
Despesas Com O Pessoal	12.935.396.175,00	81,54
Contribuições Do Empregador	1.500.000.000,00	9,46
Despesas Em Bens E Serviços	1.304.051.848,00	8,22
Subsídios E Transferências Correntes	30.000,00	0,00
Despesas De Capital	123.936.698,00	0,78
Investimentos	123.936.698,00	0,78
Governo Provincial Do Moxico	26.408.068.893,00	100,00
Despesas Correntes	21.066.370.834,00	79,77
Despesas Com O Pessoal	6.609.416.091,00	25,03
Contribuições Do Empregador	938.844.237,00	3,56
Despesas Em Bens E Serviços	5.677.672.520,00	21,50
Subsídios E Transferências Correntes	7.840.437.986,00	29,69
Despesas De Capital	5.341.698.059,00	20,23
Outras Despesas De Capital	2.000.000,00	0,01

Unidade Orçamental / Natureza	Valor	%
Investimentos	5.339.698.059,00	20,22
Hospital Provincial Do Moxico	3.326.296.749,00	100,00
Despesas Correntes	3.313.195.780,00	99,61
Despesas Com O Pessoal	860.709.527,00	25,88
Contribuições Do Empregador	120.000.000,00	3,61
Despesas Em Bens E Serviços	2.332.486.253,00	70,12
Despesas De Capital	13.100.969,00	0,39
Investimentos	13.100.969,00	0,39

Órgão do Governo: Governo Provincial Do Cuanza-Sul

RECEITAS POR NATUREZA ECONÓMICA

Natureza	Valor	%
Total Geral:	1.565.574.874,00	100,00
Receitas Correntes	1.565.574.874,00	100,00
Receita Tributária	1.418.091.604,00	90,58
Impostos	857.598.037,00	54,78
Taxas Custas E Emolumentos	553.878.462,00	35,38
Contribuições	6.615.105,00	0,42
Receita Patrimonial	5.445.000,00	0,35
Rendimentos De Recursos Naturais	5.445.000,00	0,35
Receita De Serviços	118.971.733,00	7,60
Receita De Serviços Comerciais	11.314.813,00	0,72
Receitas De Serviços De Conservatória E Notariado	4.206.910,00	0,27
Receitas De Serviços Comunitários	54.331.511,00	3,47
Receita De Serviços Diversos	49.118.499,00	3,14
Receitas Correntes Diversas	23.066.537,00	1,47
Multas Fiscais	305.125,00	0,02
Adicional De 10% S/ Multas	250.321,00	0,02
Outras Multas E Penalidades	16.530.569,00	1,06
Outras Receitas Correntes	5.980.522,00	0,38

DESPESAS POR NATUREZA ECONÓMICA

Natureza	Valor	%
Total Geral:	75.089.499.036,00	100,00
Despesas Correntes	62.333.367.168,00	83,01
Despesas Com O Pessoal	44.097.216.601,00	58,73
Despesas Com O Pessoal Civil	44.097.216.601,00	58,73
Contribuições Do Empregador	1.158.721.100,00	1,54
Contribuições Do Empregador Para A Segurança Social	1.158.721.100,00	1,54
Despesas Em Bens E Serviços	15.435.537.152,00	20,56
Bens	7.285.069.421,00	9,70
Serviços	8.150.467.731,00	10,85
Subsídios E Transferências Correntes	1.641.892.315,00	2,19
Transferências Correntes	1.641.892.315,00	2,19
Despesas De Capital	12.756.131.868,00	16,99
Investimentos	12.701.720.184,00	16,92
Aquisição De Bens De Capital Fixo	12.701.720.184,00	16,92
Outras Despesas De Capital	54.411.684,00	0,07

DESPESAS POR FUNÇÃO

Função	Valor	%
Total Geral	75.089.499.036,00	100,00
Serviços Públicos Gerais	11.892.877.162,00	15,84
Órgãos Executivos	11.892.877.162,00	15,84
Defesa	117.965.533,00	0,16
Protecção E Segurança	117.965.533,00	0,16

Função	Valor	%
Educação	36.232.141.852,00	48,25
Ensino Pré-Escolar	6.134.937,00	0,01
Ensino Primário	6.923.682.437,00	9,22
Ensino Secundário	29.212.106.101,00	38,90
Ensino Técnico-Profissional	90.218.377,00	0,12
Saúde	15.005.737.177,00	19,98
Serviços Hospitalares Gerais	11.243.611.735,00	14,97
Serviços De Centros Médicos E De Maternidade	1.100.165.478,00	1,47
Serviços De Saúde Pública	2.661.959.964,00	3,55
Protecção Social	1.027.802.951,00	1,37
Família E Infância	162.318.648,00	0,22
Velhice	181.267.675,00	0,24
Sobrevivência	684.216.628,00	0,91
Habitação E Serviços Comunitários	9.150.507.953,00	12,19
Desenvolvimento Habitacional	87.699.327,00	0,12
Abastecimento De Agua	585.042.500,00	0,78
Desenvolvimento Comunitário	3.613.796.345,00	4,81
Saneamento Básico	968.322.931,00	1,29
Infra-Estrutura Urbana	3.895.646.850,00	5,19
Recreação, Cultura E Religião	61.000.000,00	0,08
Serviços Culturais	61.000.000,00	0,08
Assuntos Económicos	1.601.466.408,00	2,13
Combustíveis E Energia	593.347.801,00	0,79
Electricidade	593.347.801,00	0,79
Indústria Extractiva, Transformadora E Construção	1.008.118.607,00	1,34
Construção	1.008.118.607,00	1,34

DESPESAS POR PROGRAMA

Programa / Projecto	Valor	%
Total Geral	75.089.499.036,00	100,00
Acções Correntes	58.246.267.772,00	77,57
Administração Geral	46.897.830.016,00	62,46
Celebração De Datas Comemorativas	151.815.097,00	0,20
Manutenção Das Infra-Estruturas De Ensino	16.862.784,00	0,02
Operação E Manutenção Geral Dos Serviços	4.738.031.513,00	6,31
Prestação De Serviço Da Saúde	4.931.898.079,00	6,57
Prestação De Serviços De Ensino	1.506.415.483,00	2,01
Prestação De Serviços De Manutenção De Viaturas	3.414.800,00	0,00
Combate As Grandes Endemias Pela Abordagem Das Determinantes Da Saúde	41.050.181,00	0,05
Comissão Multisectorial Para Prevenção E Combate Ao Covid2019	41.050.181,00	0,05
Construção E Reabilitação De Edifícios Públicos E Equipamentos Sociais	1.220.536.575,00	1,63
Ampliação Do Edifício Da Administração Municipal Da Quibala	128.000.000,00	0,17
Ampliação Do Edifício Da Administração Municipal Da Quilenda	41.835.730,00	0,06
Construção De Um Edifício De Apoio Administrativo Da Administração Do Mussende	252.549.895,00	0,34
Construção Do Mercado De Peixe Fresco	229.211.786,00	0,31
Construção E Apetrechamento Do Edifício Apoio Administrativo Do Governo No Sumbe	68.934.082,00	0,09
Manutenção E Conservação De Equipamentos Públicos	108.741.847,00	0,14
Reabilitação Das Instalações Dos Serviços De Bombeiros Do Cuanza Sul Do Sumbe	110.000.000,00	0,15

Programa / Projecto	Valor	%
Reabilitação Do Clube Municipal Da Conda	33.213.251,00	0,04
Reabilitação Do Palácio Municipal Do Libolo	210.394.715,00	0,28
Reabilitação E Ampliação Do Edifício Da Administração Municipal-Libolo	37.655.269,00	0,05
Construção E Reabilitação De Infraestruturas Rodoviárias	2.998.816.665,00	3,99
Asfaltagem Da Estrada São Francisco/Aeroporto (2 Km)	90.154.781,00	0,12
Asfaltagem Das Ruas Da Cidade (20 Km) Do Porto Amboim	709.642.623,00	0,95
Construção Da En140 Troço Da Ponte Sobre O Rio Kuanza, Mussende, Comuna De Calussinga(15 Km)	144.178.445,00	0,19
Manutenção E Conservação De Vias Rodoviárias Municipais	31.040.572,00	0,04
Reabilitação Da Estrada Conda - Cumbira I 12 Km	15.000.000,00	0,02
Reabilitação De 15 Km De Estrada E Passeios Da Vila De Calulo-Libolo	12.122.172,00	0,02
Reabilitação De 36 Km De Estrada Eval Á Sede Comunal Do Gungo-Sumbe	80.000.000,00	0,11
Reabilitação Estrada Terciária Cassongue -Dumbi/Vavelo 15 Km	15.000.000,00	0,02
Requalificação Da Marginal Ao Largo Da Liberdade – Sumbe	44.000.000,00	0,06
Resselagem Das Vias Urbanas De Sede Municipal De Seles	60.000.000,00	0,08
Terraplagem De 7 Km De Vias Nas Principais Ruas	76.376.873,00	0,10
Terraplanagem Das Vias De Acesso Dos Bairros Periféricos A Cidade-Cela	70.005.880,00	0,09
Terraplanagem Das Vias Terciárias Do Município (Cunjo-Munguanda-Quissinge)-Conda	221.295.319,00	0,29
Terraplanagem De Vias Secundárias E Terciárias	150.000.000,00	0,20
Terraplanagem Do Troço Amboim/Sede Da Cadá 7 Km (Tsd)	424.000.000,00	0,56
Terraplanagem Do Troço Cela/Kissaga Kungo 7 Km (Tss)	856.000.000,00	1,14
Desenvolvimento Da Educação Pré-Escolar	6.134.937,00	0,01
Apetrechamento Das Unidades Escolares	6.134.937,00	0,01
Desenvolvimento Da Logística E Da Distribuição	16.753.400,00	0,02
Construção De 1 Mercado Para Comercialização Do Pescado Do Porto Amboim	16.753.400,00	0,02
Desenvolvimento Da Rede Urbana	255.882.964,00	0,34
Melhorias Das Infraestruturas Urbanas Da Vila Do Mussende	66.566.412,00	0,09
Reabilitação De Passeios E Lancis Da Cidade Do Waku-Kungo	174.090.001,00	0,23
Reabilitação Dos Passeios Em Pavês E Lancis Na Zona Abrangida Pela Asfaltagem (3.000 Metros Lineares) Na Vila Sede Do Ebo	15.226.551,00	0,02
Desenvolvimento Do Ensino Secundário Geral	85.224.132,00	0,11
Construção De 1 Escola Com 10 Salas De Aulas Bairro Estaleiro (Bigitex)	85.224.132,00	0,11
Desenvolvimento Integral Da Juventude	243.589.675,00	0,32
Ampliação E Apetrechamento Da Casa Da Juventude Do Mussende	243.589.675,00	0,32
Desenvolvimento Local E Combate A Pobreza	4.604.517.501,00	6,13
Alargamento Da Rede Estrutural De Agua E Saneamento Básico	511.667.968,00	0,68
Apoio As Acções De Cidadania	208.955.784,00	0,28
Construção E Apetrechamento De Uma Escola Primária Com 7 Salas De Aula-Calulo	56.493.755,00	0,08
Construção E Apetrechamento De Uma Escola Primária Com 7 Salas De Aula-Mussende	90.531.297,00	0,12
Construção E Apetrechamento De Uma Escola Primária Com 7 Salas De Aula-Quissongo	24.689.623,00	0,03
Construção E Reabilitação De Infraestruturas Rurais	760.147.856,00	1,01
Construção E Reabilitação De Infraestruturas Sociais	556.789.176,00	0,74
Cuidados Primários De Saúde.	514.821.578,00	0,69
Encargos Administrativo Com O Programa De Combate A Pobreza No Município	135.103.560,00	0,18
Fomento Da Agricultura, Pecuária, Pescas	632.237.832,00	0,84
Fomento Das Acções Culturais, Desportivas E Promoção Do Turismo	236.809.811,00	0,32
Merenda Escolar - Pcp	456.000.000,00	0,61
Promoção Do Genero E Empoderamento Da Mulher	420.269.261,00	0,56

Programa / Projecto	Valor	%
Expansão Do Abastecimento De Água Nas Áreas Urbanas, Sedes De Município E Áreas Rurais	585.042.500,00	0,78
Reabilitação Da Eta Da Vila Da Quilenda	80.000.000,00	0,11
Reabilitação Do Sistema De Abastecimento De Água Na Aldeia De Mussoi - Quibala	67.000.000,00	0,09
Reabilitação Do Sistema De Abastecimento De Água E Da Rede Domiciliar Da Conda	135.042.500,00	0,18
Reabilitação E Expansão Do Sistema De Abastecimento De Água Da Gabela	303.000.000,00	0,40
Expansão Do Acesso A Energia Eléctrica Nas Áreas Urbanas, Sedes De Município E Áreas Rurais	593.347.801,00	0,79
Expansão Da Rede De Iluminação Pública E Domiciliar No Ebo	262.521.928,00	0,35
Iluminação Publica	330.825.873,00	0,44
Exploração Sustentável Dos Recursos Aquáticos Vivos E Do Sal	89.000.000,00	0,12
Construção Do Mercado De Peixe Do Sumbe	89.000.000,00	0,12
Fomento Da Arte E Das Indústrias Culturais E Criativas	61.000.000,00	0,08
Reabilitação Do Anfiteatro/Clube Recreativo Da Quibala	61.000.000,00	0,08
Habitação	87.699.327,00	0,12
Loteamento De Parcelas De Terreno Para A Auto Construção Dirigida	87.699.327,00	0,12
Melhoria Da Assistência Médica E Medicamentosa	1.884.897.695,00	2,51
Apetrechamento De Unidades Hospitalares	165.409.909,00	0,22
Aquisição E Montagem Da Fábrica De Oxigénio Para A Pediatria Do Sumbe No Cuanza-Sul	90.000.000,00	0,12
Conclusão E Apetrechamento Do Centro De Saúde Da Centralidade Da Quibala - Sumbe	44.000.000,00	0,06
Construção Apetrechamento Hospital Provincial Do Cuanza Sul	74.000.000,00	0,10
Construção E Apetrechamento De Um Centro Saúde De 30 Camas Na Comuna De Cassange Do Município De Ebo	134.601.810,00	0,18
Reabilitação Ampliação Centro Saúde 30 Camas Seles	145.000.000,00	0,19
Reabilitação Do Hospital Da Boa Entrada (Cada)-Amboim	362.071.910,00	0,48
Reabilitação Do Hospital Municipal Da Quibala	115.400.000,00	0,15
Reabilitação E Apetrechamento Do Hospital Municipal De Cassongue	754.414.066,00	1,00
Melhoria Da Gestão Das Finanças Públicas	79.186.178,00	0,11
Reabilitação E Apetrechamento Do Edifício Da Delegação Provincial Das Finanças Do Cuanza Sul	79.186.178,00	0,11
Melhoria Da Qualidade E Desenvolvimento Do Ensino Primário	2.305.110.120,00	3,07
Conclusão E Apetrechamento Da Escola 2 De Março	10.000.000,00	0,01
Construção De 1 Escola Com 12 Salas De Aulas Na Amboiva	52.753.000,00	0,07
Construção De 1 Escola Com 12 Salas De Aulas Na Povoação Do Cruzamento	189.252.043,00	0,25
Construção De 1 Escola Com 6 Salas De Aulas No Lonhe	61.798.095,00	0,08
Construção De Uma Escola Com 7 Salas De Aulas, No Bairro Ngunza- Sambo	152.012.620,00	0,20
Construção De Uma Escola De 7 Salas De Aulas No Alto Chingo	95.000.000,00	0,13
Construção De Uma Escola Do Ensino Primário De 7 Salas De Aulas No Bairro E Povoação Do Chôa No Condé	69.306.914,00	0,09
Construção E Apetrechamento Da Escola Primária Com 7 Salas De Aulas Na Aldeia Do Bimbi, Comuna Do Cariango - Município Da Quibala	41.000.000,00	0,05
Construção E Apetrechamento Da Escola Primária Com 7 Salas De Aulas No Bairro Cacungulo, Sede Do Município	234.197.389,00	0,31
Construção E Apetrechamento De Uma Escola Com 24 Salas De Aulas Pedra 1	240.000.000,00	0,32
Construção E Apetrechamento De Uma Escola Com 7 Salas De Aulas No Bairro 4 De Fevereiro-Porto Amboim	78.988.214,00	0,11
Construção E Apetrechamento De Uma Escola De 7 Salas No Saber Andar - Sumbe	10.000.000,00	0,01
Construção E Apetrechamento De Uma Escola Primária Com 7 Salas De Aula No Bairro Aliwaio Do Galo Da Comuna Sede	120.000.000,00	0,16
Construção E Apetrechamento De Uma Escola Primária Com 7 Salas De Aula No Bairro Cambota Da Comuna Sede	110.466.388,00	0,15
Construção E Apetrechamento De Uma Escola Primária Com 7 Salas De Aula- Gungo	105.000.000,00	0,14
Construção E Apetrechamento De Uma Escola Primária Com 7 Salas De Aula-Capolo	60.186.794,00	0,08

Programa / Projecto	Valor	%
Construção E Apetrechamento De Uma Escola Primária Com 7 Salas De Aula-Cassongue	20.000.000,00	0,03
Construção E Apetrechamento De Uma Escola Primária Com 7 Salas De Aula-Quissanga Cunjo	429.027.250,00	0,57
Construção E Apetrechamento De Uma Escola Primária Com 7 Salas De Aula-São Lucas	40.525.879,00	0,05
Construção E Apetrechamento De Uma Escola Primária Com 7 Salas De Aulas Na Localidade Do Hongo	108.254.200,00	0,14
Construção E Apetrechamento De Uma Escola Primária Com 7 Salas De Aulas Na Sede Do Município Do Ebo	11.494.334,00	0,02
Construção E Apetrechamento De Uma Escola Primária Na Localidade Do Huande	55.847.000,00	0,07
Reabilitação E Apetrechamento Do Magistério Primário Do Sumbe	10.000.000,00	0,01
Melhoria Do Saneamento Básico	968.322.931,00	1,29
Construção Sistema Drenagem Aguas Pluviais Reserva Fundiária Kibala	550.000.000,00	0,73
Limpeza E Saneamento	418.322.931,00	0,56
Melhoria E Desenvolvimento Do Ensino Técnico-Profissional	106.008.417,00	0,14
Construção E Apetrechamento Escola De Formação De Professores Ebo 12 Salas Aulas	106.008.417,00	0,14
Promoção Da Cidadania E Da Participação Dos Cidadãos Na Governação	330.826.084,00	0,44
Actividades Culturais E Manutenção Das Bibliotecas Municipais	1.700.000,00	0,00
Alfabetização De Adultos	750.000,00	0,00
Apoio Aos Pequenos Camponeses Com Inputs Agrícolas	1.500.000,00	0,00
Aquisição De Bens Materiais De Primeira Necessidade Para O Apoio Às Famílias Vulneráveis	1.000.000,00	0,00
Aquisição De Máquinas Para O Apoio A Pequenos Empreendedores	1.500.000,00	0,00
Aquisição De Material Desportivo Para O Apoio À Juventude	2.000.000,00	0,00
Arborização Florestal Com Espécies Nativas	2.700.000,00	0,00
Construção De Chimpacas Nos Bairros Da Kissala, Quitondo, Zonas 1, 2 E 3	6.000.000,00	0,01
Construção De Um Jango Comunitário No Quissongo	4.400.000,00	0,01
Fumigação Ambiental - Luta Contra A Malária	4.000.000,00	0,01
Gastos Dos Centros Comunitários (Políticas Sociais De Alimentação, Infância, Juventude, 3ª Idade, Desporto E Mulher)	11.055.000,00	0,01
Implementação Do Buapp	30.826.084,00	0,04
Investimento E Gastos No Funcionamento De Serviços De Iluminação Pública, Areas Verdes E Limpeza Urbana	17.000.000,00	0,02
Limpeza E Desassoriamento De Valas De Drenagem Dos Bairros Periféricos Da Cidade	3.000.000,00	0,00
Melhoramento Do Campo Desportivo Da Revolução/Libolo	1.700.000,00	0,00
Melhoramento E Terraplanagem Das Principais Vias De Acesso	3.500.000,00	0,00
Obras De Saneamento Básico E Manutenção Dos Serviços	3.500.000,00	0,00
Obras De Saneamento Básico Ou De Manutenção De Serviços	16.795.000,00	0,02
Operação E Manutenção Geral Dos Ctgom	210.000.000,00	0,28
Plantação De Arvores	2.000.000,00	0,00
Requalificação De Chafariz No Bairro Do Cuanza Do Mussende/Libolo	3.900.000,00	0,01
Requalificação Do Banheário Público Para O Funcionamento Do Ctgom / Libolo	2.000.000,00	0,00
Reforço Das Capacidades Técnico-Materiais E Operacionais	117.965.533,00	0,16
Construção E Apetrechamento Do Quartel Das Faa No Sumbe	117.965.533,00	0,16
Valorização Da Família E Reforço Das Competências Familiares	162.318.648,00	0,22
Serviço De Assistência Social A Famílias E Pessoas Vulneráveis	162.318.648,00	0,22

PROJECTOS DE INVESTIMENTOS PÚBLICOS LOCAL - PROJECTOS PIIM

Município / Projecto / Actividade	Valor
Total Geral	10.578.058.129,00
Amboim	1.089.071.910,00
Reabilitação Do Hospital Da Boa Entrada (Cada)-Amboim	362.071.910,00
Reabilitação E Expansão Do Sistema De Abastecimento De Água Da Gabela	303.000.000,00

Município / Projecto / Actividade	Valor
Terraplanagem Do Troço Amboim/Sede Da Cadá 7 Km (Tsd)	424.000.000,00
Cassongue	978.666.109,00
Construção De 1 Escola Com 12 Salas De Aulas Na Povoação Do Cruzamento	189.252.043,00
Construção E Apetrechamento De Uma Escola Primária Com 7 Salas De Aula-Cassongue	20.000.000,00
Reabilitação E Apetrechamento Do Hospital Municipal De Cassongue	754.414.066,00
Reabilitação Estrada Terciária Cassongue -Dumbi/Vavelo 15 Km	15.000.000,00
Cela	1.529.123.131,00
Construção E Apetrechamento De Uma Escola Primária Com 7 Salas De Aula-Quissanga Cunjo	429.027.250,00
Reabilitação De Passeios E Lancis Da Cidade Do Waku-Kungo	174.090.001,00
Terraplanagem Das Vias De Acesso Dos Bairros Periféricos A Cidade-Cela	70.005.880,00
Terraplanagem Do Troço Cela/Kissaga Kungo 7 Km (Tss)	856.000.000,00
Conda	568.652.270,00
Construção E Apetrechamento De Uma Escola Primária Com 7 Salas De Aulas Na Localidade Do Hongo	108.254.200,00
Construção E Apetrechamento De Uma Escola Primária Na Localidade Do Huande	55.847.000,00
Reabilitação Da Estrada Conda - Cumbira I 12 Km	15.000.000,00
Reabilitação Do Clube Municipal Da Conda	33.213.251,00
Reabilitação Do Sistema De Abastecimento De Agua E Da Rede Domiciliar Da Conda	135.042.500,00
Terraplanagem Das Vias Terciárias Do Município (Cunjo-Munguanda-Quissinge)-Conda	221.295.319,00
Ebo	493.151.537,00
Construção De Uma Escola Do Ensino Primário De 7 Salas De Aulas No Bairro E Povoação Do Chôa No Condé	69.306.914,00
Construção E Apetrechamento De Um Centro Saúde De 30 Camas Na Comuna De Cassange Do Município De Ebo	134.601.810,00
Construção E Apetrechamento De Uma Escola Primária Com 7 Salas De Aulas Na Sede Do Município Do Ebo	11.494.334,00
Expansão Da Rede De Iluminação Pública E Domiciliar No Ebo	262.521.928,00
Reabilitação Dos Passeios Em Pavês E Lancis Na Zona Abrangida Pela Asfaltagem (3.000 Metros Lineares) Na Vila Sedé Do Ebo	15.226.551,00
Libolo	341.355.534,00
Construção E Apetrechamento De Uma Escola Primária Com 7 Salas De Aula-Calulo	56.493.755,00
Construção E Apetrechamento De Uma Escola Primária Com 7 Salas De Aula-Quissongo	24.689.623,00
Reabilitação De 15 Km De Estrada E Passeios Da Vila De Calulo-Libolo	12.122.172,00
Reabilitação Do Palácio Municipal Do Libolo	210.394.715,00
Reabilitação E Ampliação Do Edifício Da Administração Municipal-Libolo	37.655.269,00
Mussende	837.941.603,00
Ampliação E Apetrechamento Da Casa Da Juventude Do Mussende	243.589.675,00
Construção Da En140 Troço Da Ponte Sobre O Rio Kuanza, Mussende, Comuna De Calussinga(15 Km)	144.178.445,00
Construção De Um Edifício De Apoio Administrativo Da Administração Do Mussende	252.549.895,00
Construção E Apetrechamento De Uma Escola Primária Com 7 Salas De Aula-Mussende	90.531.297,00
Construção E Apetrechamento De Uma Escola Primária Com 7 Salas De Aula-São Lucas	40.525.879,00
Melhorias Das Infraestruturas Urbanas Da Vila Do Mussende	66.566.412,00
Porto Amboim	1.094.782.817,00
Asfaltagem Das Ruas Da Cidade (20 Km) Do Porto Amboim	709.642.623,00
Construção De 1 Mercado Para Comercialização Do Pescado Do Porto Amboim	16.753.400,00
Construção Do Mercado De Peixe Fresco	229.211.786,00
Construção E Apetrechamento De Uma Escola Com 7 Salas De Aulas No Bairro 4 De Fevereiro-Porto Amboim	78.988.214,00
Construção E Apetrechamento De Uma Escola Primária Com 7 Salas De Aula-Capolo	60.186.794,00
Quibala	1.258.395.484,00
Ampliação Do Edifício Da Administração Municipal Da Quibala	128.000.000,00
Construção De 1 Escola Com 6 Salas De Aulas No Lonhe	61.798.095,00

Município / Projecto / Actividade	Valor
Construção E Apetrechamento Da Escola Primária Com 7 Salas De Aulas Na Aldeia Do Bimbi, Comuna Do Cariango - Município Da Quibala	41.000.000,00
Construção E Apetrechamento Da Escola Primária Com 7 Salas De Aulas No Bairro Cacungulo, Sede Do Município	234.197.389,00
Construção Sistema Drenagem Aguas Pluviais Reserva Fundiária Kibala	550.000.000,00
Reabilitação Do Anfiteatro/Clube Recreativo Da Quibala	61.000.000,00
Reabilitação Do Hospital Municipal Da Quibala	115.400.000,00
Reabilitação Do Sistema De Abastecimento De Agua Na Aldeia De Mussoi - Quibala	67.000.000,00
Quilenda	350.225.223,00
Ampliação Do Edifício Da Administração Municipal Da Quilenda	41.835.730,00
Construção De Uma Escola Com 7 Salas De Aulas, No Bairro Ngunza- Sambo	152.012.620,00
Reabilitação Da Eta Da Vila Da Quilenda	80.000.000,00
Terraplagem De 7 Km De Vias Nas Principais Ruas	76.376.873,00
Seles	488.219.388,00
Construção De 1 Escola Com 12 Salas De Aulas Na Amboiva	52.753.000,00
Construção E Apetrechamento De Uma Escola Primária Com 7 Salas De Aula No Bairro Aliwaio Do Galo Da Comuna Sede	120.000.000,00
Construção E Apetrechamento De Uma Escola Primária Com 7 Salas De Aula No Bairro Cambota Da Comuna Sede	110.466.388,00
Reabilitação Ampliação Centro Saúde 30 Camas Seles	145.000.000,00
Resselagem Das Vias Urbanas De Sede Municipal De Seles	60.000.000,00
Sumbe	1.548.473.123,00
Aquisição E Montagem Da Fábrica De Oxigénio Para A Pediatria Do Sumbe No Cuanza-Sul	90.000.000,00
Asfaltagem Da Estrada São Francisco/Aeroporto (2 Km)	90.154.781,00
Conclusão E Apetrechamento Da Escola 2 De Março	10.000.000,00
Conclusão E Apetrechamento Do Centro De Saúde Da Centralidade Da Quibaúla - Sumbe	44.000.000,00
Construção Apetrechamento Hospital Provincial Do Cuanza Sul	74.000.000,00
Construção De 1 Escola Com 10 Salas De Aulas Bairro Estaleiro (Bigitex)	85.224.132,00
Construção De Uma Escola De 7 Salas De Aulas No Alto Chingo	95.000.000,00
Construção Do Mercado De Peixe Do Sumbe	89.000.000,00
Construção E Apetrechamento De Uma Escola Com 24 Salas De Aulas Pedra 1	240.000.000,00
Construção E Apetrechamento De Uma Escola De 7 Salas No Saber Andar - Sumbe	10.000.000,00
Construção E Apetrechamento De Uma Escola Primária Com 7 Salas De Aula- Gungo	105.000.000,00
Construção E Apetrechamento Do Edifício Apoio Administrativo Do Governo No Sumbe	68.934.082,00
Construção E Apetrechamento Do Quartel Das Faa No Sumbe	117.965.533,00
Construção E Apetrechamento Escola De Formação De Professores Ebo 12 Salas Aulas	106.008.417,00
Reabilitação Das Instalações Dos Serviços De Bombeiros Do Cuanza Sul Do Sumbe	110.000.000,00
Reabilitação De 36 Km De Estrada Eval A Sede Comunal Do Gungo-Sumbe	80.000.000,00
Reabilitação E Apetrechamento Do Edifício Da Delegação Provincial Das Finanças Do Cuanza Sul	79.186.178,00
Reabilitação E Apetrechamento Do Magistério Primário Do Sumbe	10.000.000,00
Requalificação Da Marginal Ao Largo Da Liberdade – Sumbe	44.000.000,00

PROJECTOS DE INVESTIMENTOS PÚBLICOS LOCAL - OUTROS PROJECTOS

Município / Projecto / Actividade	Valor
Total Geral	1.828.605.000,00
Vários Municípios-Uíge	1.828.605.000,00
Alargamento Da Rede Estrutural De Agua E Saneamento Básico	511.667.968,00
Construção E Reabilitação De Infraestruturas Rurais	760.147.856,00
Construção E Reabilitação De Infraestruturas Sociais	556.789.176,00

DESpesas DE NATUREZA POR UNIDADE ORÇAMENTAL

Unidade Orçamental / Natureza	Valor	%
Administração Municipal Da Cela	4.678.754.430,00	100,00
Despesas Correntes	3.012.819.582,00	64,39
Despesas Com O Pessoal	1.727.315.121,00	36,92
Contribuições Do Empregador	108.200.000,00	2,31
Despesas Em Bens E Serviços	1.176.435.461,00	25,14
Subsídios E Transferências Correntes	869.000,00	0,02
Despesas De Capital	1.665.934.848,00	35,61
Outras Despesas De Capital	482.817,00	0,01
Investimentos	1.665.452.031,00	35,60
Administração Municipal De Cassongue	2.283.948.939,00	100,00
Despesas Correntes	1.350.579.579,00	59,13
Despesas Com O Pessoal	622.946.315,00	27,27
Contribuições Do Empregador	63.627.430,00	2,79
Despesas Em Bens E Serviços	663.965.834,00	29,07
Subsídios E Transferências Correntes	40.000,00	0,00
Despesas De Capital	933.369.360,00	40,87
Investimentos	933.369.360,00	40,87
Administração Municipal De Conda	2.182.282.921,00	100,00
Despesas Correntes	1.438.283.240,00	65,91
Despesas Com O Pessoal	621.509.634,00	28,48
Contribuições Do Empregador	68.047.443,00	3,12
Despesas Em Bens E Serviços	748.726.163,00	34,31
Despesas De Capital	743.999.681,00	34,09
Investimentos	743.999.681,00	34,09
Administração Municipal De Porto Amboim	3.402.119.807,00	100,00
Despesas Correntes	2.169.405.660,00	63,77
Despesas Com O Pessoal	1.197.025.471,00	35,18
Contribuições Do Empregador	83.704.276,00	2,46
Despesas Em Bens E Serviços	881.482.003,00	25,91
Subsídios E Transferências Correntes	7.193.910,00	0,21
Despesas De Capital	1.232.714.147,00	36,23
Investimentos	1.232.714.147,00	36,23
Administração Municipal De Quibala	2.645.723.470,00	100,00
Despesas Correntes	1.464.437.714,00	55,35
Despesas Com O Pessoal	634.546.559,00	23,98
Despesas Em Bens E Serviços	825.783.155,00	31,21
Subsídios E Transferências Correntes	4.108.000,00	0,16
Despesas De Capital	1.181.285.756,00	44,65
Outras Despesas De Capital	23.184.744,00	0,88
Investimentos	1.158.101.012,00	43,77
Administração Municipal De Quilenda	2.049.859.400,00	100,00
Despesas Correntes	1.451.399.626,00	70,80
Despesas Com O Pessoal	702.706.640,00	34,28
Contribuições Do Empregador	22.000.000,00	1,07
Despesas Em Bens E Serviços	716.772.213,00	34,97
Subsídios E Transferências Correntes	9.920.773,00	0,48

Unidade Orçamental / Natureza	Valor	%
Despesas De Capital	598.459.774,00	29,20
Investimentos	598.459.774,00	29,20
Administração Municipal De Seles	2.173.279.038,00	100,00
Despesas Correntes	1.583.865.193,00	72,88
Despesas Com O Pessoal	830.959.436,00	38,24
Contribuições Do Empregador	54.088.039,00	2,49
Despesas Em Bens E Serviços	696.817.718,00	32,06
Subsídios E Transferências Correntes	2.000.000,00	0,09
Despesas De Capital	589.413.845,00	27,12
Investimentos	589.413.845,00	27,12
Administração Municipal Do Amboim	3.696.706.711,00	100,00
Despesas Correntes	2.482.888.375,00	67,16
Despesas Com O Pessoal	1.217.556.815,00	32,94
Contribuições Do Empregador	98.543.056,00	2,67
Despesas Em Bens E Serviços	1.166.392.501,00	31,55
Subsídios E Transferências Correntes	396.003,00	0,01
Despesas De Capital	1.213.818.336,00	32,84
Investimentos	1.213.818.336,00	32,84
Administração Municipal Do Ebo	2.304.989.140,00	100,00
Despesas Correntes	1.554.530.459,00	67,44
Despesas Com O Pessoal	791.877.603,00	34,35
Contribuições Do Empregador	35.272.324,00	1,53
Despesas Em Bens E Serviços	714.380.532,00	30,99
Subsídios E Transferências Correntes	13.000.000,00	0,56
Despesas De Capital	750.458.681,00	32,56
Investimentos	750.458.681,00	32,56
Administração Municipal Do Libolo	2.050.950.455,00	100,00
Despesas Correntes	1.562.675.794,00	76,19
Despesas Com O Pessoal	808.361.646,00	39,41
Contribuições Do Empregador	9.625.911,00	0,47
Despesas Em Bens E Serviços	741.138.237,00	36,14
Subsídios E Transferências Correntes	3.550.000,00	0,17
Despesas De Capital	488.274.661,00	23,81
Investimentos	488.274.661,00	23,81
Administração Municipal Do Mussende	2.417.817.164,00	100,00
Despesas Correntes	1.442.261.697,00	59,65
Despesas Com O Pessoal	622.842.115,00	25,76
Contribuições Do Empregador	68.365.489,00	2,83
Despesas Em Bens E Serviços	746.054.093,00	30,86
Subsídios E Transferências Correntes	5.000.000,00	0,21
Despesas De Capital	975.555.467,00	40,35
Investimentos	975.555.467,00	40,35
Administração Municipal Do Sumbe	3.406.499.713,00	100,00
Despesas Correntes	2.386.487.939,00	70,06
Despesas Com O Pessoal	1.380.751.641,00	40,53
Contribuições Do Empregador	91.284.339,00	2,68
Despesas Em Bens E Serviços	825.224.148,00	24,22

Unidade Orçamental / Natureza	Valor	%
Subsídios E Transferências Correntes	89.227.811,00	2,62
Despesas De Capital	1.020.011.774,00	29,94
Outras Despesas De Capital	24.744.123,00	0,73
Investimentos	995.267.651,00	29,22
Gabinete Provincial Da Saúde Cuanza Sul	2.235.632.717,00	100,00
Despesas Correntes	2.231.867.196,00	99,83
Despesas Com O Pessoal	1.871.859.884,00	83,73
Contribuições Do Empregador	108.000.500,00	4,83
Despesas Em Bens E Serviços	251.666.012,00	11,26
Subsídios E Transferências Correntes	340.800,00	0,02
Despesas De Capital	3.765.521,00	0,17
Investimentos	3.765.521,00	0,17
Gabinete Provincial De Educação Do Cuanza Sul	26.347.330.372,00	100,00
Despesas Correntes	26.312.243.312,00	99,87
Despesas Com O Pessoal	26.176.257.048,00	99,35
Despesas Em Bens E Serviços	130.986.264,00	0,50
Subsídios E Transferências Correntes	5.000.000,00	0,02
Despesas De Capital	35.087.060,00	0,13
Outras Despesas De Capital	6.000.000,00	0,02
Investimentos	29.087.060,00	0,11
Governo Provincial Do Cuanza-Sul	10.926.651.220,00	100,00
Despesas Correntes	9.602.668.263,00	87,88
Despesas Com O Pessoal	4.015.236.377,00	36,75
Contribuições Do Empregador	274.991.809,00	2,52
Despesas Em Bens E Serviços	3.811.262.105,00	34,88
Subsídios E Transferências Correntes	1.501.177.972,00	13,74
Despesas De Capital	1.323.982.957,00	12,12
Investimentos	1.323.982.957,00	12,12
Hospital Provincial Do Cuanza-Sul	2.286.953.539,00	100,00
Despesas Correntes	2.286.953.539,00	100,00
Despesas Com O Pessoal	875.464.296,00	38,28
Contribuições Do Empregador	72.970.484,00	3,19
Despesas Em Bens E Serviços	1.338.450.713,00	58,53
Subsídios E Transferências Correntes	68.046,00	0,00

Órgão do Governo: Governo Provincial De Benguela

RECEITAS POR NATUREZA ECONÓMICA

Natureza	Valor	%
Total Geral:	4.527.402.326,00	100,00
Receitas Correntes	4.527.402.326,00	100,00
Receita Tributária	3.658.768.292,00	80,81
Impostos	3.451.725.291,00	76,24
Taxas Custas E Emolumentos	200.662.638,00	4,43
Contribuições	6.380.363,00	0,14
Receita Patrimonial	2.350.260,00	0,05
Receitas Imobiliárias	2.350.260,00	0,05
Receita De Serviços	689.257.776,00	15,22
Receitas De Serviços Comunitários	573.502.439,00	12,67
Receita De Serviços Diversos	115.755.337,00	2,56
Receita De Transferências Correntes	17.687.500,00	0,39
Doações E Ajudas	17.687.500,00	0,39
Receitas Correntes Diversas	159.338.498,00	3,52
Multas E Penalidades	15.200.000,00	0,34
Vendas Diversas Ou Eventuais	8.965.320,00	0,20
Adicional De 10% S/ Multas	2.482.943,00	0,05
Outras Multas E Penalidades	28.207.265,00	0,62
Outras Receitas Correntes	104.482.970,00	2,31

DESPESAS POR NATUREZA ECONÓMICA

Natureza	Valor	%
Total Geral:	158.849.565.301,00	100,00
Despesas Correntes	132.705.358.346,00	83,54
Despesas Com O Pessoal	102.520.785.527,00	64,54
Despesas Com O Pessoal Civil	102.520.785.527,00	64,54
Contribuições Do Empregador	7.260.163.994,00	4,57
Contribuições Do Empregador Para A Segurança Social	7.214.325.778,00	4,54
Outras Contribuições Do Empregador	45.838.216,00	0,03
Despesas Em Bens E Serviços	19.407.294.570,00	12,22
Bens	8.781.717.912,00	5,53
Serviços	10.625.576.658,00	6,69
Subsídios E Transferências Correntes	3.517.114.255,00	2,21
Transferências Correntes	3.517.114.255,00	2,21
Despesas De Capital	26.144.206.955,00	16,46
Investimentos	25.790.903.793,00	16,24
Aquisição De Bens De Capital Fixo	25.790.903.793,00	16,24
Outras Despesas De Capital	353.303.162,00	0,22

DESPESAS POR FUNÇÃO

Função	Valor	%
Total Geral	158.849.565.301,00	100,00
Serviços Públicos Gerais	11.370.726.122,00	7,16
Orgãos Executivos	11.370.726.122,00	7,16

Função	Valor	%
Defesa	988.872.352,00	0,62
Protecção E Segurança	988.872.352,00	0,62
Educação	96.913.952.979,00	61,01
Ensino Primário	35.619.106.952,00	22,42
Ensino Secundário	57.129.409.732,00	35,96
Ensino Técnico-Profissional	302.180.572,00	0,19
Ensino Superior	2.998.000.000,00	1,89
Ensino Superior De Graduação	2.998.000.000,00	1,89
Educação Especial	865.255.723,00	0,54
Saúde	32.725.114.494,00	20,60
Serviços Hospitalares Gerais	21.488.386.070,00	13,53
Serviços Hospitalares Especializados	591.844.014,00	0,37
Serviços De Centros Médicos E De Maternidade	1.844.975.353,00	1,16
Serviços De Saúde Pública	8.799.909.057,00	5,54
Protecção Social	3.588.457.285,00	2,26
Família E Infância	260.645.476,00	0,16
Velhice	181.597.790,00	0,11
Sobrevivência	3.146.214.019,00	1,98
Habitação E Serviços Comunitários	10.349.049.622,00	6,52
Desenvolvimento Habitacional	48.000.000,00	0,03
Abastecimento De Agua	1.295.060.308,00	0,82
Desenvolvimento Comunitário	3.297.781.236,00	2,08
Saneamento Básico	1.182.146.768,00	0,74
Infra-Estrutura Urbana	4.501.061.310,00	2,83
Outros Serviços Comunitários	25.000.000,00	0,02
Recreação, Cultura E Religião	113.369.325,00	0,07
Serviços Culturais	80.000.000,00	0,05
Serviços Recreativos E Desportivos	33.369.325,00	0,02
Assuntos Económicos	2.800.023.122,00	1,76
Agricultura, Sívicultura, Pesca E Caça	17.989.749,00	0,01
Agricultura	17.989.749,00	0,01
Combustíveis E Energia	1.393.713.738,00	0,88
Electricidade	1.393.713.738,00	0,88
Indústria Extractiva, Transformadora E Construção	1.328.319.635,00	0,84
Construção	1.328.319.635,00	0,84
Comunicações E Tecnologias Da Informação	60.000.000,00	0,04
Tecnologias Da Informação	60.000.000,00	0,04

DESPESAS POR PROGRAMA

Programa / Projecto	Valor	%
Total Geral	158.849.565.301,00	100,00
Acções Correntes	125.963.851.891,00	79,30
Administração Geral	112.893.053.689,00	71,07
Celebração De Datas Comemorativas	101.100.000,00	0,06
Operação E Manutenção Geral Dos Serviços	3.855.460.702,00	2,43
Prestação De Serviço Da Saúde	7.163.019.908,00	4,51
Prestação De Serviços De Ensino	1.951.217.592,00	1,23
Capacitação Institucional E Valorização Dos Recursos Humanos	152.459.984,00	0,10

Programa / Projecto	Valor	%
Modernização E Reforço Da Capacidade Institucional	152.459.984,00	0,10
Combate As Grandes Endemias Pela Abordagem Das Determinantes Da Saúde	180.000.000,00	0,11
Comissão Multissetorial Para Prevenção E Combate Ao Covid2019	180.000.000,00	0,11
Construção E Reabilitação De Edifícios Públicos E Equipamentos Sociais	751.310.201,00	0,47
Conclusão Da Construção Da Missão Da Ebanga - Iesa	80.000.000,00	0,05
Construção Da Administração Comunal Da Canata	11.625.000,00	0,01
Construção De Um Posto Policial	96.000.000,00	0,06
Construção Do Mercado	64.000.000,00	0,04
Construção Do Mercado Do Compão - Lobito	49.894.635,00	0,03
Construção Do Palácio Do Município Da Ganda	120.000.000,00	0,08
Manutenção E Conservação De Equipamentos Públicos	175.690.932,00	0,11
Reabilitação Do Cemitério Do Camunda (Bairro Da Camunda - Zona A)	32.066.422,00	0,02
Reabilitação Do Cemitério Do Catengue (Bairro Do Mira Mar - Zona B)	41.650.292,00	0,03
Vedação Do Terreno Da Upip E Construção De Casernas	62.800.000,00	0,04
Vedação Parcial Do Cemitério Do Golf	17.582.920,00	0,01
Construção E Reabilitação De Infraestruturas Rodoviárias	4.369.626.180,00	2,75
Asfatação De Vias Urbanas – Fase 1 (2 Km)	243.385.696,00	0,15
Construção De Estrada Secundária Da Ganda De 10,8 Km	510.000.000,00	0,32
Construção De Estrada Secundária Do Cubal De 19,5 Km	510.000.000,00	0,32
Manutenção E Conservação De Vias Rodoviárias Municipais	50.000.000,00	0,03
Reabilitação De Vias Urbanas (Avenida Salvador Correia, Cerveira Pereira, Avenida Sá Da Bandeira)-Lobito	200.000.000,00	0,13
Reabilitação De Vias Urbanas (Rua De Angola E Serpa Pinto)	344.745.785,00	0,22
Terraplanagem De 10 Km De Vias Desde A Estrada N° 100 Até Ao Chimbambo No Culango - Lobito	17.582.000,00	0,01
Terraplanagem De 12 Km De Vias Periurbanas Sede Municipal	18.759.226,00	0,01
Terraplanagem De 32 Km Da Sede Comunal Da Chicuma A Povoação Da Capala	136.731.040,00	0,09
Terraplanagem De 32 Km Do Troço De Acesso A Comuna Da Kanhamela	18.809.883,00	0,01
Terraplanagem De 33 Km Dos Troços De Acesso A Sede Da Comuna Do Cayave	41.659.567,00	0,03
Terraplanagem De 5,5 Km De Vias Da Administração Comunal Do Egipto Praia Até Aldeia Da Cacula	11.625.000,00	0,01
Terraplanagem De 5,93 Km Incluindo A Reabilitação Da Cordilheira Do Ngangawé Na Comuna Da Chicuma	203.694.428,00	0,13
Terraplanagem De Vias Secundárias E Terciárias	39.309.726,00	0,02
Terraplanagem Dos 14 Kms Do Troço De Acesso À Sede Municipal	18.342.000,00	0,01
Terraplanagem Dos 28 Kms Do Troço De Acesso A Comuna De Maka-Mombolo	145.180.931,00	0,09
Terraplanagem Dos 30 Kms Do Troço De Acesso À Comuna Do Chindumbo	163.420.629,00	0,10
Terraplanagem Dos 7 Kms Do Troço De Acesso A Comuna Do Chingongo	136.704.030,00	0,09
Terraplanagem Dos Troços De Acesso As Sedes Comunais - Bocoio	297.441.965,00	0,19
Terraplanagem Dos Troços De Acesso As Sedes Comunais - Caimbambo	45.610.816,00	0,03
Terraplanagem Dos Troços De Acesso As Sedes Comunais-Catumbela	203.043.426,00	0,13
Terraplanagem Dos Troços De Acesso As Sedes Comunais-Chongoroi	563.457.176,00	0,35
Terraplanagem Dos Troços De Acesso As Sedes Comunais-Cubal	266.289.846,00	0,17
Terraplanagem Dos Troços De Acesso As Sedes Comunais-Ganda	183.833.010,00	0,12
Desenvolvimento Da Rede Urbana	597.587.819,00	0,38
Aplicação De Sinalização Na Via Pública	10.000.000,00	0,01
Requalificação Da Marginal Da Praia Morena	576.760.000,00	0,36
Requalificação Da Praça Do Elefante	10.827.819,00	0,01
Desenvolvimento De Infraestruturas De Telecomunicações E Tecnologias De Informação	60.000.000,00	0,04
Conclusão De Um Cicec - Catanda - Ebanga	60.000.000,00	0,04

Programa / Projecto	Valor	%
Desenvolvimento Do Ensino Secundário Geral	3.806.656.453,00	2,40
Apoio E Desenvolvimento De Ensino Especial	432.229.099,00	0,27
Conclusão Da Escola De 24 Salas No Bairro 24 De Março - Lobito	33.600.000,00	0,02
Conclusão De Uma Escola Do 2º Ciclo No Município Do Chongoroi	25.000.000,00	0,02
Construção De 1 Escola De 20 Salas De Aulas No Município Da Catumbela	231.000.000,00	0,15
Construção De 1 Escola De 20 Salas De Aulas No Município Do Chongoroi	1.808.827.354,00	1,14
Construção De Uma Escola De 12 Salas Para O Instituto Médio De Saúde (Inmes) Do Balombo	280.000.000,00	0,18
Construção E Apetrechamento Do Magistério Primário (Conclusão)	996.000.000,00	0,63
Desenvolvimento Integral Da Juventude	60.000.000,00	0,04
Conclusão Da Construção Da Casa Da Juventude	60.000.000,00	0,04
Desenvolvimento Local E Combate À Pobreza	3.779.551.904,00	2,38
Alargamento Da Rede Estrutural De Agua E Saneamento Básico	500.000.000,00	0,31
Apoio As Acções De Cidadania	175.846.850,00	0,11
Assistencia Social As Crianças Das Comunidades Rurais	25.000.000,00	0,02
Construção E Reabilitação De Infraestruturas Rurais	500.000.000,00	0,31
Construção E Reabilitação De Infraestruturas Sociais	500.000.000,00	0,31
Cuidados Primários De Saúde.	340.760.263,00	0,21
Encargos Administrativo Com O Programa De Combate A Pobreza No Município	116.547.291,00	0,07
Fomento Da Agricultura, Pecuária, Pescas	468.185.480,00	0,29
Fomento Das Acções Culturais, Desportivas E Promoção Do Turismo	425.439.744,00	0,27
Merenda Escolar - Pcp	383.360.405,00	0,24
Promoção Do Genero E Empoderamento Da Mulher	344.411.871,00	0,22
Expansão Do Abastecimento De Agua Nas Areas Urbanas, Sedes De Municipio E Areas Rurais	1.265.060.308,00	0,80
Construção Da Conduta Que Vai Alimentar A Refinaria(Agua Para Zona Norte)-Lobito	177.885.689,00	0,11
Construção De 2 Sistemas De Captação E Distribuição De Agua Na Aldeia Da Ex-Kanhamela Sede E Aldeia Da Tchimela – Comuna Da Kanhamela	24.863.900,00	0,02
Construção De 2 Sistemas De Captação E Distribuição De Agua Na Aldeia Da Kapunda E Aldeia Da Tchihalaviava Escola – Comuna Do Catengue	25.282.200,00	0,02
Construção De 2 Sistemas De Captação E Distribuição De Agua Na Aldeia Da Lomia I E Aldeia Da Cassima Pupira – Sede Municipal	25.669.534,00	0,02
Construção De 2 Sistemas De Captação E Distribuição De Agua Na Aldeia Do Engulô E Aldeia Da Tchilongola II – Comuna Do Cayave	28.922.584,00	0,02
Construção De 2 Sistemas De Captação E Distribuição De Agua Na Aldeia Do Evete E Aldeia Da Malowa Escola – Sede Municipal	15.714.350,00	0,01
Construção De 2 Sistemas De Captação E Distribuição De Agua Na Aldeia Do Kalenguele E Aldeia Do Eyendué – Comuna Do Wiyangombe	23.037.125,00	0,01
Construção De 30 Pontos De Agua Na Provincia De Benguela	482.000.000,00	0,30
Construção De 30 Sistemas De Captação E Distribuição De Agua-Caimbambo	26.396.293,00	0,02
Construção De Dois Pequenos Sistemas De Agua Com Paineis Solares Na Aldeia De Catuma E Lomaco Da Comuna Do Cubal Do Lumbo	174.615.860,00	0,11
Construção De Dois Pequenos Sistemas De Agua Com Paineis Solares Na Aldeia De Chicongue E Cassema Da Comuna Do Chila	31.342.405,00	0,02
Construção De Seis Pequenos Sistemas De Agua Com Paineis Solares Na Aldeia De Sanji Da Comuna Do Monte Belo, Aldeia De Cajanga Da Comuna Do Passe E Aldeia Do Etunda Na Sede De Bocoio	111.456.249,00	0,07
Melhoria E Ampliação Do Sistema De Abastecimento De Agua	117.874.119,00	0,07
Expansão Do Acesso A Energia Eléctrica Nas Areas Urbanas, Sedes De Municipio E Areas Rurais	1.393.713.738,00	0,88
Ampliação Da Rede De Distribuição De Energia Eléctrica E Iluminação Pública Na Provincia De Benguela	547.468.675,00	0,34
Iluminação Publica	359.392.956,00	0,23
Iluminação Publica Da Estrada Benguela-Lobito 30km	349.999.996,00	0,22
Melhoramento Da Iluminação Pública Na Zona Alta E Baixa Da Cidade Do Lobito	16.852.111,00	0,01

Programa / Projecto	Valor	%
Reabilitação E Ampliação Da Central De Energia Da Sede Do Municipio Do Balombo	120.000.000,00	0,08
Fomento Da Produção Agrícola	17.989.749,00	0,01
Construção Da Estação De Desenvolvimento Agrário No Culango	17.989.749,00	0,01
Generalização Da Prática Desportiva E Melhoria Do Desporto De Rendimento	251.369.325,00	0,16
Construção De Quadras Polidesportivas Nas Escolas Da Província De Benguela	218.000.000,00	0,14
Construção De Uma Quadra Poli-Desportiva (Bairro Dos Navegantes - Zona B)	33.369.325,00	0,02
Habitação	48.000.000,00	0,03
Construção De Uma Casa Geminada Para Professores E Médicos	48.000.000,00	0,03
Melhoria Da Assistência Médica E Medicamentosa	3.771.609.183,00	2,37
Ampliação E Apetrechamento Do Dispensário Anti-Tuberculose De 17 De Setembro - Lobito	15.270.650,00	0,01
Ampliação E Apetrechamento Do Posto De Saúde Do Alto Akongo (Transformar Em Centro Médico) - Lobito	15.996.900,00	0,01
Apetrechamento De Unidades Hospitalares	1.114.119.770,00	0,70
Apetrechamento Do Hospital Municipal	50.000.000,00	0,03
Conclusão Da Construção Do Hospital Municipal Do Chongoroi	100.131.325,00	0,06
Conclusão E Apetrechamento Do Centro De Saúde Da Cacula - Lobito	15.738.200,00	0,01
Construção Da Ala Nova Para Nutrição, No Hospital Municipal Do Balombo	136.000.000,00	0,09
Construção De 1 Posto De Saúde-Catumbela	281.658.519,00	0,18
Construção De 1 Posto De Saúde Na Comuna Do Eyendue, Comuna De Wiyangombe - Caimbambó	35.459.233,00	0,02
Construção De 1 Posto De Saúde Na Comuna Do Passe	132.000.000,00	0,08
Construção De 1 Posto De Saúde-Biopio	256.035.277,00	0,16
Construção De 1 Posto De Saúde-Gama	81.827.227,00	0,05
Construção De 1 Posto De Saúde-Praia Bebe	87.339.986,00	0,05
Construção De 1 Posto De Saúde-Sede Do Municipio Da Catumbela	148.748.696,00	0,09
Construção De Centro Médico De Referência- Bº 17 De Setembro - Zona B	43.872.769,00	0,03
Construção De Um Posto De Saúde Na Localidade De Cangombe	132.000.000,00	0,08
Construção De Um Posto De Saúde No Monte Belo	96.000.000,00	0,06
Construção Do Hospital Municipal (Apetrechamento)-Ganda	450.000.000,00	0,28
Construção Do Hospital Municipal Do Lobito	181.715.536,00	0,11
Construção E Apetrechamento De 1 Centro De Saúde-Cubal	203.901.525,00	0,13
Construção E Apetrechamento De Um Centro Médico Na Cabaia - Lobito	15.890.000,00	0,01
Construção E Apetrechamento Do Posto De Saúde De Cacula, Comuna Do Egípto Praia - Lobito	10.574.000,00	0,01
Reabilitação E Apetrechamento De 1 Centro De Saúde Na Sede Comunal Do Catengue - Caimbambó	30.761.007,00	0,02
Reabilitação E Apetrechamento De 1 Centro Médico No Ningui-Ningui, Comuna De Catengue - Caimbambó	53.564.963,00	0,03
Reabilitação, Ampliação E Apetrechamento Do Centro De Saúde Da Boa Vista - Lobito	25.900.000,00	0,02
Reabilitação, Ampliação E Apetrechamento Do Centro De Saúde Do Alto Liro - Lobito	11.163.600,00	0,01
Reabilitação, Ampliação E Apetrechamento Do Posto De Saúde Da Comuna Do Culango - Lobito	11.780.000,00	0,01
Reabilitação, Ampliação E Apetrechamento Do Posto De Saúde Do Baixo Pundo - Lobito	16.580.000,00	0,01
Reabilitação, Ampliação E Apetrechamento Do Posto De Saúde Mbango-Mbango - Lobito	17.580.000,00	0,01
Melhoria Da Qualidade Do Ensino Superior E Desenvolvimento Da Investigação Científica E Tecnológica	2.998.000.000,00	1,89
Construção De Salas De Aula Em Escola Já Existentes Com Salas De Aula Precárias	996.000.000,00	0,63
Construção E Apetrechamento Do Campus Universitário De Benguela (Conclusão)	1.006.000.000,00	0,63
Reabilitação E Apetrechamento Do Edifício Do Isced – Benguela	996.000.000,00	0,63
Melhoria Da Qualidade E Desenvolvimento Do Ensino Primário	6.132.774.922,00	3,86
Conclusão Da Construção De Uma Escola De 12 Salas De Aula Na Sede Do Municipio Do Cubal	200.000.000,00	0,13
Conclusão Da Construção De Uma Escola De 12 Salas De Aula No Municipio Da Baía-Farta	88.000.000,00	0,06

Programa / Projecto	Valor	%
Conclusão Da Construção De Uma Escola De 20 Salas De Aula Na Sede Do Município Da Ganda	172.000.000,00	0,11
Conclusão Da Construção De Uma Escola De 20 Salas De Aula Na Sede Do Município Do Chongoroi	172.000.000,00	0,11
Conclusão Da Construção De Uma Escola De 20 Salas De Aula Na Sede Do Município Do Cubal	172.000.000,00	0,11
Conclusão Da Construção De Uma Escola De 20 Salas De Aula No Município Da Baía-Farta	172.000.000,00	0,11
Conclusão Da Construção De Uma Escola De 20 Salas De Aula No Município De Catumbela	172.000.000,00	0,11
Conclusão Da Construção De Uma Escola De 20 Salas De Aula No Município Do Bocoio	172.000.000,00	0,11
Conclusão Da Construção De Uma Escola De 20 Salas De Aula No Município Do Caimbambo	172.000.000,00	0,11
Construção De 1 Escola De 7 Salas De Aula Na Comuna Do Passe	112.000.000,00	0,07
Construção De Escola De 7 Salas De Aulas Na Comuna Da Chila/Bocoio	111.650.515,00	0,07
Construção De Escola De 7 Salas De Aulas Na Comuna Do Cubal Lumbo/Bocoio	111.541.072,00	0,07
Construção De Escola De 7 Salas De Aulas Na Sede Do Município Do Bocoio	84.516.834,00	0,05
Construção De Escola De 7 Salas De Aulas No Município De Caimbambo-Bairro Ngola Kiluanje	66.660.311,00	0,04
Construção De Escola De 7 Salas De Aulas No Município De Caimbambo-Mandume Iii	43.052.977,00	0,03
Construção De Escola De 7 Salas De Aulas No Município De Chongoroi/Camuine	94.960.000,00	0,06
Construção De Escola De 7 Salas De Aulas No Município De Cubal- Iambala	100.531.650,00	0,06
Construção De Escola De 7 Salas De Aulas No Município De Cubal-Caviva	156.228.401,00	0,10
Construção De Escola De 7 Salas De Aulas No Município De Cubal-Marco De Canaves	899.898.061,00	0,57
Construção De Uma Escola De 3 Salas De Aula Na Localidade De Cangombe	72.000.000,00	0,05
Construção De Uma Escola De 7 Salas De Aulas Na Cavissamba - Sede Municipal	89.440.000,00	0,06
Construção De Uma Escola De 7 Salas De Aulas Na Comuna Da Babaera	92.580.034,00	0,06
Construção De Uma Escola De 7 Salas De Aulas Na Comuna Do Cayave - Caimbambo	111.610.790,00	0,07
Construção De Uma Escola De 7 Salas De Aulas Na Sede Municipal No Bairro Mustive	193.925.911,00	0,12
Construção De Uma Escola De 7 Salas De Aulas Na Sede Na Comuna Da Ebanga	76.829.600,00	0,05
Construção De Uma Escola De 7 Salas No Bairro Utomba - Zona A	44.226.783,00	0,03
Construção De Uma Escola Primária De 7 Salas De Aulas No Casaco - Chingongo	98.740.610,00	0,06
Construção E Apetrechamento Da Escola De 12 Salas No São João Da Calumba Alto - Lobito	29.507.351,00	0,02
Construção E Apetrechamento De 1 Escola Primaria De 7 Salas De Aulas - Alto Liro	322.756.695,00	0,20
Construção E Apetrechamento De 1 Escola Primaria De 7 Salas De Aulas - Dombe Grande	372.825.863,00	0,23
Construção E Apetrechamento De 1 Escola Primária Na Catumbela	91.901.307,00	0,06
Construção E Apetrechamento De 1 Escola Primária Na Catumbela/Biopio	80.776.466,00	0,05
Construção E Apetrechamento De 1 Escola Primária Na Catumbela/Gama	58.000.000,00	0,04
Construção E Apetrechamento De 1 Escola Primária Na Catumbela/Praia-Bebe	86.109.288,00	0,05
Construção E Apetrechamento De Escolas Primarias De 7 Salas De Aulas-Balombo	158.436.977,00	0,10
Construção E Apetrechamento De Uma Escola Primária De 7 Salas De Aulas Na Aldeia Da Cacumba-Maka Mombolo	140.559.489,00	0,09
Construção E Apetrechamento De Uma Escola Primária De 7 Salas De Aulas Na Povoação Do Saco	338.917.737,00	0,21
Construção E Apetrechamento De Uma Escola Primária De 7 Salas De Aulas No Município Da Baía-Farta/Bairro Kassanji	177.000.000,00	0,11
Reabilitação Do Colégio 9016 Na Sede Do Município Do Chongoroi	80.000.000,00	0,05
Reabilitação, Ampliação E Apetrechamento Da Escola Primária Bg N° 2030 Do Culango - Lobito	11.250.000,00	0,01
Reabilitação, Ampliação E Apetrechamento Da Escola Primária Bg N° 2032 Do Baixo Pundo - Lobito	11.320.000,00	0,01
Reabilitação, Ampliação E Apetrechamento Da Escola Primária Bg N° 2037, 10 De Dezembro Canjala - Lobito	11.458.200,00	0,01
Reabilitação, Ampliação E Apetrechamento Da Escola Primária Bg N° 2053 Do Kajendende - Lobito	11.925.000,00	0,01
Reabilitação, Ampliação E Apetrechamento Da Escola Primária Bg N° 2081 Despertar Do Egipto Praia - Lobito	11.316.000,00	0,01
Reabilitação, Ampliação E Apetrechamento Da Escola Primária Bg N° 2085 Do Bula Matadi - Lobito	13.356.000,00	0,01
Reabilitação, Ampliação E Apetrechamento Da Escola Primária Bg N° 2090, Jardim Escola Do Compão - Lobito	21.646.100,00	0,01

Programa / Projecto	Valor	%
Reabilitação, Ampliação E Apetrechamento Da Escola Primária Bg Nº 2209 Do Mutu-Ya-Kevela - Lobito	21.667.500,00	0,01
Reabilitação, Ampliação E Apetrechamento Da Escola Primária Bg Nº 24 16, Cdte. Kassanji Da Zambia - Lobito	13.165.200,00	0,01
Reabilitação, Ampliação E Apetrechamento Do Complexo Escolar Conservação Baptista - Lobito	16.486.200,00	0,01
Melhoria Da Saúde Materno-Infantil E Nutrição	99.932.303,00	0,06
Reabilitação E Ampliação Do Centro Materno Infantil (Dispensário) Casco Urbano Zona E	99.932.303,00	0,06
Melhoria Do Saneamento Básico	1.112.146.768,00	0,70
Construção De Uma Lixeira Controlada (Bairro Da Mina - Zona F)	78.847.323,00	0,05
Construção Do Aterro Sanitário-Benguela	46.000.000,00	0,03
Construção Do Aterro Sanitário-Lobito	80.000.000,00	0,05
Limpeza E Saneamento	865.933.117,00	0,55
Reabilitação Dos Dissipadores E Desassoreamento De Valas De Macrodrenagem-Lobito	41.366.328,00	0,03
Melhoria E Desenvolvimento Do Ensino Técnico-Profissional	141.300.000,00	0,09
Reabilitação Da Escola Basica Agraria Para Um Instituto Politecnico Agrario	141.300.000,00	0,09
Promoção Da Cidadania E Da Participação Dos Cidadãos Na Governação	396.856.745,00	0,25
Actividades Culturais E Manutenção Das Bibliotecas Municipais - Lobito	3.000.000,00	0,00
Aquisição De 5 Pares De Equipamentos Desportivos	250.000,00	0,00
Campanha De Fumegação Ambiental	9.000.000,00	0,01
Colocação De Candeeiros De Iluminação Pública	7.000.000,00	0,00
Colocação De Reflectores Na Via Pública (Morro Do Alto Pundo)	3.500.000,00	0,00
Construção De Rampa Para Lavagem De Carros	2.500.000,00	0,00
Criação De Pontos De Água Para Os Agricultores - Hanha Do Norte	30.000.000,00	0,02
Criação De Uma Casa Feminina De Corte E Costura Nangayafina	2.000.000,00	0,00
Criação De Uma Cozinha Comunitária	3.000.000,00	0,00
Criação De Uma Unidade De Fabrico De Sabão Caseiro Kusukula	2.000.000,00	0,00
Criação E Implementação De Uma Unidade Moageira - Okufula	2.000.000,00	0,00
Distribuição De Sopa As Crianças Internadas No Hospital Municipal E A Meninos De Rua	4.000.000,00	0,00
Gastos Dos Centros Comunitários (Políticas Sociais De Alimentação, Infância, Juventude, 3ª Idade, Desporto E Mulher)	7.000.000,00	0,00
Gastos Dos Centros Comunitários (Políticas Sociais De Alimentação, Infância, Juventude, 3ª Idade, Desportos E Mulher)	6.800.000,00	0,00
Investimento E Gastos No Funcionamento De Serviços De Iluminação Pública. Areas Verdes E Limpeza Urbana	6.600.000,00	0,00
Limpeza De Valas De Drenagens - Zona Baixa Da Cidade Do Lobito	20.000.000,00	0,01
Limpeza Urbana - Bairro 4 De Fevereiro	3.000.000,00	0,00
Limpeza Urbana E Saneamento Básico	6.700.000,00	0,00
Limpeza Urbana Eyeló - Luacho	2.000.000,00	0,00
Limpeza Urbana Uwayele - Vila Dombe Grande	3.000.000,00	0,00
Manutenção E Limpeza Das Valas De Drenagens E Esgotos - Sede Municipal Do Bocoio	50.000.000,00	0,03
Melhoramento De Um Campo De Futebol 11	5.500.000,00	0,00
Obras De Saneamento Básico Ou De Manutenção Dos Serviços	2.400.000,00	0,00
Operação E Manutenção Geral Dos Ctgom	160.000.000,00	0,10
Reabilitação Da Quadra Desportiva Do Jardim Municipal	1.000.000,00	0,00
Requalificação E Limpeza De Ruas (Canjongui, Chilundo, 1º De Maio, Alto Henriques E Casas Novas)	4.250.000,00	0,00
Requalificação E Limpeza De Ruas (Cubal E Lumbo)	2.500.000,00	0,00
Sinalização Nas Estradas Junto Às Escolas	1.000.000,00	0,00
Terraplanagem 10 Km - Culango A Chimbambo	20.000.000,00	0,01
Terraplanagem 30 Km - Canjala A Aldeias	26.856.745,00	0,02

Programa / Projecto	Valor	%
Promoção Da Empregabilidade	106.250.000,00	0,07
Aquisição De Kits Para Promoção Do Auto Emprego A Juventude	106.250.000,00	0,07
Reforço Do Combate À Criminalidade E À Delinquência	892.872.352,00	0,56
Construção De 1 Posto Policial E 1 Oficina Artesanal Na Praia Morena - Município De Benguela	224.000.000,00	0,14
Construção De Esquadra Policial De Referência (Bairro Do Ekuikui - Zona B)	107.638.025,00	0,07
Construção De Um Posto Policial Na Sede Do Município De Bocoio	100.667.997,00	0,06
Construção De Um Posto Policial Na Sede Do Município De Chogoroi	86.690.000,00	0,05
Construção De Um Posto Policial Na Sede Do Município Do Cubal	117.456.836,00	0,07
Construção De Um Posto Policial Na Sede Do Município Do Lobito	10.875.000,00	0,01
Construção E Apetrechamento De Um Posto Policial Na Povoação Da Chimboa	80.842.494,00	0,05
Construção E Apetrechamento De Um Posto Policial No Município De Balombo - (Segurança E Ordem Pública)	17.000.000,00	0,01
Reabilitação Da 2ª Esquadra Da Policia Do Bairro Do Liro	18.120.000,00	0,01
Reabilitação E Transformação Da Padaria Da Santa Cruz Em Esquadra Policial - Lobito	19.582.000,00	0,01
Segurança E Ordem Pública	110.000.000,00	0,07
Reforma E Modernização Da Administração Da Justiça	160.000.000,00	0,10
Conclusão Da Construção Do Palácio Da Justiça	160.000.000,00	0,10
Valorização Da Família E Reforço Das Competências Familiares	260.645.476,00	0,16
Apoio As Famílias Vítimas Calamidades E Catástrofes Naturais	230.645.476,00	0,15
Serviço De Assistência Social A Famílias E Pessoas Vulneráveis	30.000.000,00	0,02
Valorização E Dinamização Do Património Histórico E Cultural	80.000.000,00	0,05
Requalificação Do Centro Cultural Da Baía Farta	80.000.000,00	0,05

PROJECTOS DE INVESTIMENTOS PÚBLICOS LOCAL - PROJECTOS PIIM

Município / Projecto / Actividade	Valor
Total Geral	17.391.572.232,00
Baía Farta	1.551.500.295,00
Conclusão Da Construção De Uma Escola De 12 Salas De Aula No Município Da Baía-Farta	88.000.000,00
Conclusão Da Construção De Uma Escola De 20 Salas De Aula No Município Da Baía-Farta	172.000.000,00
Construção E Apetrechamento De 1 Escola Primaria De 7 Salas De Aulas - Alto Liro	322.756.695,00
Construção E Apetrechamento De 1 Escola Primaria De 7 Salas De Aulas - Domb e Grande	372.825.863,00
Construção E Apetrechamento De Uma Escola Primária De 7 Salas De Aulas Na Povoação Do Saco	338.917.737,00
Construção E Apetrechamento De Uma Escola Primária De 7 Salas De Aulas No Município Da Baía-Farta/Bairro Kassanji	177.000.000,00
Requalificação Do Centro Cultural Da Baía Farta	80.000.000,00
Balombo	1.414.384.666,00
Construção Da Ala Nova Para Nutrição, No Hospital Municipal Do Balombo	136.000.000,00
Construção De Uma Escola De 12 Salas Para O Instituto Médio De Saúde (Inmes) Do Balombo	280.000.000,00
Construção De Uma Escola Primária De 7 Salas De Aulas No Casaco - Chingongo	98.740.610,00
Construção E Apetrechamento De Escolas Primarias De 7 Salas De Aulas-Balombo	158.436.977,00
Construção E Apetrechamento De Um Posto Policial No Município De Balombo - (Segurança E Ordem Pública)	17.000.000,00
Construção E Apetrechamento De Uma Escola Primária De 7 Salas De Aulas Na Aldeia Da Cacumba-Maka Mombolo	140.559.489,00
Reabilitação E Ampliação Da Central De Energia Da Sede Do Município Do Balombo	120.000.000,00
Terraplanagem Dos 14 Kms Do Troço De Acesso À Sede Municipal	18.342.000,00
Terraplanagem Dos 28 Kms Do Troço De Acesso A Comuna De Maka-Mombolo	145.180.931,00
Terraplanagem Dos 30 Kms Do Troço De Acesso A Comuna Do Chindumbo	163.420.629,00
Terraplanagem Dos 7 Kms Do Troço De Acesso A Comuna Do Chingongo	136.704.030,00
Benguela	1.795.909.027,00

Município / Projecto / Actividade	Valor
Conclusão Da Construção Da Casa Da Juventude	60.000.000,00
Construção De 1 Posto Policial E 1 Oficina Artesanal Na Praia Morena - Município De Benguela	224.000.000,00
Construção De Centro Médico De Referência- Bº 17 De Setembro - Zona B	43.872.769,00
Construção De Esquadra Policial De Referência (Bairro Do Ekuikui - Zona B)	107.638.025,00
Construção De Uma Escola De 7 Salas No Bairro Utomba - Zona A	44.226.783,00
Construção De Uma Lixeira Controlada (Bairro Da Mina - Zona F)	78.847.323,00
Construção De Uma Quadra Poli-Desportiva (Bairro Dos Navegantes - Zona B)	33.369.325,00
Construção Do Aterro Sanitário-Benguela	46.000.000,00
Reabilitação De Vias Urbanas (Rua De Angola E Serpa Pinto)	344.745.785,00
Reabilitação Do Cemitério Do Camunda (Bairro Da Camunda - Zona A)	32.066.422,00
Reabilitação Do Cemitério Do Catengue (Bairro Do Mira Mar - Zona B)	41.650.292,00
Reabilitação E Ampliação Do Centro Materno Infantil (Dispensário) Casco Urbano Zona E	99.932.303,00
Requalificação Da Marginal Da Praia Morena	576.760.000,00
Vedação Do Terreno Da Upip E Construção De Casernas	62.800.000,00
Bocoio	1.947.232.897,00
Conclusão Da Construção De Uma Escola De 20 Salas De Aula No Município Do Bocoio	172.000.000,00
Construção De 1 Escola De 7 Salas De Aula Na Comuna Do Passe	112.000.000,00
Construção De 1 Posto De Saúde Na Comuna Do Passe	132.000.000,00
Construção De Dois Pequenos Sistemas De Agua Com Paineis Solares Na Aldeia De Catuma E Lomaco Da Comuna Do Cubal Do Lumbo	174.615.860,00
Construção De Dois Pequenos Sistemas De Agua Com Paineis Solares Na Aldeia De Chicongue E Cassema Da Comuna Do Chila	31.342.405,00
Construção De Escola De 7 Salas De Aulas Na Comuna Da Chila/Bocoio	111.650.515,00
Construção De Escola De 7 Salas De Aulas Na Comuna Do Cubal Lumbo/Bocoio	111.541.072,00
Construção De Escola De 7 Salas De Aulas Na Sede Do Município Do Bocoio	84.516.834,00
Construção De Seis Pequenos Sistemas De Agua Com Paineis Solares Na Aldeia De Sanji Da Comuna Do Monte Belo, Aldeia De Cajanga Da Comuna Do Passe E Aldeia Do Etunda Na Sede De Bocoio	111.456.249,00
Construção De Um Posto De Saúde Na Localidade De Cangombe	132.000.000,00
Construção De Um Posto De Saúde No Monte Belo	96.000.000,00
Construção De Um Posto Policial	96.000.000,00
Construção De Um Posto Policial Na Sede Do Município De Bocoio	100.667.997,00
Construção De Uma Casa Geminada Para Professores E Médicos	48.000.000,00
Construção De Uma Escola De 3 Salas De Aula Na Localidade De Cangombe	72.000.000,00
Construção Do Mercado	64.000.000,00
Terraplanagem Dos Troços De Acesso As Sedes Comuns - Bocoio	297.441.965,00
Caimbambo	1.161.220.455,00
Asfaltação De Vias Urbanas – Fase 1 (2 Km)	243.385.696,00
Conclusão Da Construção De Uma Escola De 20 Salas De Aula No Município Do Caimbambo	172.000.000,00
Construção De 1 Posto De Saúde Na Comuna Do Eyendue, Comuna De Wiyangombe - Caimbambo	35.459.233,00
Construção De 2 Sistemas De Captação E Distribuição De Agua Na Aldeia Da Ex-Kanhamela Sede E Aldeia Da Tchimela – Comuna Da Kanhamela	24.863.900,00
Construção De 2 Sistemas De Captação E Distribuição De Agua Na Aldeia Da Kapunda E Aldeia Da Tchihalaviavia Escola – Comuna Do Catengue	25.282.200,00
Construção De 2 Sistemas De Captação E Distribuição De Agua Na Aldeia Da Lomia I E Aldeia Da Cassima Pupira – Sede Municipal	25.669.534,00
Construção De 2 Sistemas De Captação E Distribuição De Água Na Aldeia Do Engulô E Aldeia Da Tchilongola II – Comuna Do Cayave	28.922.584,00
Construção De 2 Sistemas De Captação E Distribuição De Agua Na Aldeia Do Evete E Aldeia Da Malowa Escola – Sede Municipal	15.714.350,00
Construção De 2 Sistemas De Captação E Distribuição De Agua Na Aldeia Do Kalenguele E Aldeia Do Eyendué – Comuna Do Wiyangombe	23.037.125,00
Construção De 30 Sistemas De Captação E Distribuição De Agua-Caimbambo	26.396.293,00

Município / Projecto / Actividade	Valor
Construção De Escola De 7 Salas De Aulas No Município De Caimbambó-Bairro Ngola Kiluanje	66.660.311,00
Construção De Escola De 7 Salas De Aulas No Município De Caimbambó-Mandume Iii	43.052.977,00
Construção De Uma Escola De 7 Salas De Aulas Na Comuna Do Cayave - Caimbambó	111.610.790,00
Reabilitação E Apetrechamento De 1 Centro De Saúde Na Sede Comunal Do Catengue - Caimbambó	30.761.007,00
Reabilitação E Apetrechamento De 1 Centro Médico No Ningui-Ningui, Comuna De Catengue - Caimbambó	53.564.963,00
Segurança E Ordem Pública	110.000.000,00
Terraplanagem De 12 Km De Vias Periurbanas Sede Municipal	18.759.226,00
Terraplanagem De 32 Km Do Troço De Acesso A Comuna Da Kanhamela	18.809.883,00
Terraplanagem De 33 Km Dos Troços De Acesso A Sede Da Comuna Do Cayave	41.659.567,00
Terraplanagem Dos Troços De Acesso As Sedes Comunais - Caimbambó	45.610.816,00
Catumbela	1.547.440.192,00
Conclusão Da Construção De Uma Escola De 20 Salas De Aula No Município De Catumbela	172.000.000,00
Construção De 1 Posto De Saúde-Catumbela	281.658.519,00
Construção De 1 Posto De Saúde-Biopio	256.035.277,00
Construção De 1 Posto De Saúde-Gama	81.827.227,00
Construção De 1 Posto De Saúde-Praia Bebe	87.339.986,00
Construção De 1 Posto De Saúde-Sede Do Município Da Catumbela	148.748.696,00
Construção E Apetrechamento De 1 Escola Primária Na Catumbela	91.901.307,00
Construção E Apetrechamento De 1 Escola Primária Na Catumbela/Biopio	80.776.466,00
Construção E Apetrechamento De 1 Escola Primária Na Catumbela/Gama	58.000.000,00
Construção E Apetrechamento De 1 Escola Primária Na Catumbela/Praia-Bebe	86.109.288,00
Terraplanagem Dos Troços De Acesso As Sedes Comunais-Catumbela	203.043.426,00
Chongoroi	1.211.678.501,00
Conclusão Da Construção De Uma Escola De 20 Salas De Aula Na Sede Do Município Do Chongoroi	172.000.000,00
Conclusão Da Construção Do Hospital Municipal Do Chongoroi	100.131.325,00
Conclusão De Uma Escola Do 2º Ciclo No Município Do Chongoroi	25.000.000,00
Construção De Escola De 7 Salas De Aulas No Município De Chongoroi/Camuine	94.960.000,00
Construção De Um Posto Policial Na Sede Do Município De Chogoroi	86.690.000,00
Construção De Uma Escola De 7 Salas De Aulas Na Cavissamba - Sede Municipal	89.440.000,00
Reabilitação Do Colégio 9016 Na Sede Do Município Do Chongoroi	80.000.000,00
Terraplanagem Dos Troços De Acesso As Sedes Comunais-Chongoroi	563.457.176,00
Cubal	2.257.606.319,00
Conclusão Da Construção De Uma Escola De 12 Salas De Aula Na Sede Do Município Do Cubal	200.000.000,00
Conclusão Da Construção De Uma Escola De 20 Salas De Aula Na Sede Do Município Do Cubal	172.000.000,00
Construção De Escola De 7 Salas De Aulas No Município De Cubal- Iambala	100.531.650,00
Construção De Escola De 7 Salas De Aulas No Município De Cubal-Caviva	156.228.401,00
Construção De Escola De 7 Salas De Aulas No Município De Cubal-Marco De Canaves	899.898.061,00
Construção De Um Posto Policial Na Sede Do Município Do Cubal	117.456.836,00
Construção E Apetrechamento De 1 Centro De Saúde-Cubal	203.901.525,00
Reabilitação Da Escola Basica Agraria Para Um Instituto Politecnico Agrario	141.300.000,00
Terraplanagem Dos Troços De Acesso As Sedes Comunais-Cubal	266.289.846,00
Ganda	2.010.436.517,00
Conclusão Da Construção Da Missão Da Ebanga - Iesa	80.000.000,00
Conclusão Da Construção De Uma Escola De 20 Salas De Aula Na Sede Do Município Da Ganda	172.000.000,00
Conclusão Da Construção Do Palácio Da Justiça	160.000.000,00
Conclusão De Um Cicec - Catanda - Ebanga	60.000.000,00
Construção De Uma Escola De 7 Salas De Aulas Na Comuna Da Babaera	92.580.034,00

Município / Projecto / Actividade	Valor
Construção De Uma Escola De 7 Salas De Aulas Na Sede Municipal No Bairro Mustive	193.925.911,00
Construção De Uma Escola De 7 Salas De Aulas Na Sede Na Comuna Da Ebanga	76.829.600,00
Construção Do Hospital Municipal (Apetrechamento)-Ganda	450.000.000,00
Construção Do Palácio Do Município Da Ganda	120.000.000,00
Construção E Apetrechamento De Um Posto Policial Na Povoação Da Chimboa	80.842.494,00
Terraplanagem De 32 Km Da Sede Comunal Da Chicuma A Povoação Da Capala	136.731.040,00
Terraplanagem De 5,93 Km Incluindo A Reabilitação Da Cordilheira Do Ngangawé Na Comuna Da Chicuma	203.694.428,00
Terraplanagem Dos Troços De Acesso As Sedes Comuns-Ganda	183.833.010,00
Lobito	1.246.694.688,00
Ampliação E Apetrechamento Do Dispensário Anti-Tuberculose De 17 De Setembro - Lobito	15.270.650,00
Ampliação E Apetrechamento Do Posto De Saúde Do Alto Akongo (Transformar Em Centro Médico) - Lobito	15.996.900,00
Conclusão Da Escola De 24 Salas No Bairro 24 De Março - Lobito	33.600.000,00
Conclusão E Apetrechamento Do Centro De Saúde Da Cacula - Lobito	15.738.200,00
Construção Da Administração Comunal Da Canata	11.625.000,00
Construção Da Condução Que Vai Alimentar A Refinaria(Agua Para Zona Norte)-Lobito	177.885.689,00
Construção Da Estação De Desenvolvimento Agrário No Culango	17.989.749,00
Construção De Um Posto Policial Na Sede Do Município Do Lobito	10.875.000,00
Construção Do Aterro Sanitário-Lobito	80.000.000,00
Construção Do Hospital Municipal Do Lobito	181.715.536,00
Construção Do Mercado Do Compão - Lobito	49.894.635,00
Construção E Apetrechamento Da Escola De 12 Salas No São João Da Calumba Alto - Lobito	29.507.351,00
Construção E Apetrechamento De Um Centro Médico Na Cabaia - Lobito	15.890.000,00
Construção E Apetrechamento Do Posto De Saúde De Cacula, Comuna Do Egipto Praia - Lobito	10.574.000,00
Melhoramento Da Iluminação Pública Na Zona Alta E Baixa Da Cidade Do Lobito	16.852.111,00
Reabilitação Da 2ª Esquadra Da Policia Do Bairro Do Liro	18.120.000,00
Reabilitação De Vias Urbanas (Avenida Salvador Correia, Cerveira Pereira, Avenida Sá Da Bandeira)-Lobito	200.000.000,00
Reabilitação Dos Dissipadores E Desassoreamento De Valas De Macrodrainagem-Lobito	41.366.328,00
Reabilitação E Transformação Da Padaria Da Santa Cruz Em Esquadra Policial - Lobito	19.582.000,00
Reabilitação, Ampliação E Apetrechamento Da Escola Primária Bg N° 2030 Do Culango - Lobito	11.250.000,00
Reabilitação, Ampliação E Apetrechamento Da Escola Primária Bg N° 2032 Do Baixo Pundo - Lobito	11.320.000,00
Reabilitação, Ampliação E Apetrechamento Da Escola Primária Bg N° 2037, 10 De Dezembro Canjala - Lobito	11.458.200,00
Reabilitação, Ampliação E Apetrechamento Da Escola Primária Bg N° 2053 Do Kajendende - Lobito	11.925.000,00
Reabilitação, Ampliação E Apetrechamento Da Escola Primária Bg N° 2081 Despertar Do Egipto Praia - Lobito	11.316.000,00
Reabilitação, Ampliação E Apetrechamento Da Escola Primária Bg N° 2085 Do Bula Matadi - Lobito	13.356.000,00
Reabilitação, Ampliação E Apetrechamento Da Escola Primária Bg N° 2090, Jardim Escola Do Compão - Lobito	21.646.100,00
Reabilitação, Ampliação E Apetrechamento Da Escola Primária Bg N° 2209 Do Mutu-Ya-Kevela - Lobito	21.667.500,00
Reabilitação, Ampliação E Apetrechamento Da Escola Primária Bg N° 2416, Cdte. Kassanji Da Zambia - Lobito	13.165.200,00
Reabilitação, Ampliação E Apetrechamento Do Centro De Saúde Da Boa Vista - Lobito	25.900.000,00
Reabilitação, Ampliação E Apetrechamento Do Centro De Saúde Do Alto Liro - Lobito	11.163.600,00
Reabilitação, Ampliação E Apetrechamento Do Complexo Escolar Conservação Baptista - Lobito	16.486.200,00
Reabilitação, Ampliação E Apetrechamento Do Posto De Saúde Da Comuna Do Culango - Lobito	11.780.000,00
Reabilitação, Ampliação E Apetrechamento Do Posto De Saúde Do Baixo Pundo - Lobito	16.580.000,00
Reabilitação, Ampliação E Apetrechamento Do Posto De Saúde Mbango-Mbango - Lobito	17.580.000,00
Requalificação Da Praça Do Elefante	10.827.819,00
Terraplanagem De 10 Km De Vias Desde A Estrada N° 100 Até Ao Chimbambo No Culango - Lobito	17.582.000,00
Terraplanagem De 5,5 Km De Vias Da Administração Comunal Do Egipto Praia Até Aldeia Da Cacula	11.625.000,00
Vedação Parcial Do Cemitério Do Golf	17.582.920,00

Município / Projecto / Actividade	Valor
Vários Municípios- Benguela	1.247.468.675,00
Ampliação Da Rede De Distribuição De Energia Elétrica E Iluminação Pública Na Província De Benguela	547.468.675,00
Construção De 30 Pontos De Água Na Província De Benguela	482.000.000,00
Construção De Quadras Polidesportivas Nas Escolas Da Província De Benguela	218.000.000,00

PROJECTOS DE INVESTIMENTOS PÚBLICOS LOCAL - OUTROS PROJECTOS

Município / Projecto / Actividade	Valor
Total Geral	8.903.827.350,00
Benguela	510.000.000,00
Construção De Estrada Secundária Do Cubal De 19,5 Km	510.000.000,00
Catumbela	4.225.000.000,00
Construção De 1 Escola De 20 Salas De Aulas No Município Da Catumbela	231.000.000,00
Construção De Salas De Aula Em Escola Já Existentes Com Salas De Aula Precárias	996.000.000,00
Construção E Apetrechamento Do Campus Universitário De Benguela (Conclusão)	1.006.000.000,00
Construção E Apetrechamento Do Magistério Primário (Conclusão)	996.000.000,00
Reabilitação E Apetrechamento Do Edifício Do Isced – Benguela	996.000.000,00
Chongoroi	1.808.827.354,00
Construção De 1 Escola De 20 Salas De Aulas No Município Do Chongoroi	1.808.827.354,00
Ganda	510.000.000,00
Construção De Estrada Secundária Da Ganda De 10,8 Km	510.000.000,00
Vários Municípios- Benguela	349.999.996,00
Iluminação Publica Da Estrada Benguela-Lobito 30km	349.999.996,00
Vários Municípios-Uíge	1.500.000.000,00
Alargamento Da Rede Estrutural De Agua E Saneamento Básico	500.000.000,00
Construção E Reabilitação De Infraestruturas Rurais	500.000.000,00
Construção E Reabilitação De Infraestruturas Sociais	500.000.000,00

DESPESAS DE NATUREZA POR UNIDADE ORÇAMENTAL

Unidade Orçamental / Natureza	Valor	%
Administração Municipal Da Baía Farta	5.460.072.935,00	100,00
Despesas Correntes	4.023.795.999,00	73,69
Despesas Com O Pessoal	2.979.532.549,00	54,57
Contribuições Do Empregador	294.208.422,00	5,39
Despesas Em Bens E Serviços	749.420.228,00	13,73
Subsídios E Transferências Correntes	634.800,00	0,01
Despesas De Capital	1.436.276.936,00	26,31
Investimentos	1.436.276.936,00	26,31
Administração Municipal Da Catumbela	7.047.595.829,00	100,00
Despesas Correntes	5.367.839.873,00	76,17
Despesas Com O Pessoal	4.251.002.694,00	60,32
Contribuições Do Empregador	321.047.415,00	4,56
Despesas Em Bens E Serviços	795.448.650,00	11,29
Subsídios E Transferências Correntes	341.114,00	0,00
Despesas De Capital	1.679.755.956,00	23,83
Outras Despesas De Capital	2.221.487,00	0,03
Investimentos	1.677.534.469,00	23,80
Administração Municipal Da Ganda	6.189.201.974,00	100,00
Despesas Correntes	4.245.084.357,00	68,59

Unidade Orçamental / Natureza	Valor	%
Despesas Com O Pessoal	3.394.733.017,00	54,85
Contribuições Do Empregador	256.543.028,00	4,15
Despesas Em Bens E Serviços	593.808.312,00	9,59
Despesas De Capital	1.944.117.617,00	31,41
Investimentos	1.944.117.617,00	31,41
Administração Municipal De Benguela	19.593.816.966,00	100,00
Despesas Correntes	18.453.620.945,00	94,18
Despesas Com O Pessoal	14.779.358.169,00	75,43
Contribuições Do Empregador	1.164.823.616,00	5,94
Despesas Em Bens E Serviços	2.506.885.681,00	12,79
Subsídios E Transferências Correntes	2.553.479,00	0,01
Despesas De Capital	1.140.196.021,00	5,82
Investimentos	1.140.196.021,00	5,82
Administração Municipal Do Balombo	4.387.612.291,00	100,00
Despesas Correntes	3.331.332.935,00	75,93
Despesas Com O Pessoal	2.190.215.564,00	49,92
Contribuições Do Empregador	163.364.425,00	3,72
Despesas Em Bens E Serviços	977.752.946,00	22,28
Despesas De Capital	1.056.279.356,00	24,07
Investimentos	1.056.279.356,00	24,07
Administração Municipal Do Bocoio	4.574.991.600,00	100,00
Despesas Correntes	3.309.426.157,00	72,34
Despesas Com O Pessoal	2.416.522.556,00	52,82
Contribuições Do Empregador	152.000.000,00	3,32
Despesas Em Bens E Serviços	740.903.601,00	16,19
Despesas De Capital	1.265.565.443,00	27,66
Investimentos	1.265.565.443,00	27,66
Administração Municipal Do Caimbambo	4.561.910.403,00	100,00
Despesas Correntes	3.060.630.045,00	67,09
Despesas Com O Pessoal	2.261.108.503,00	49,56
Contribuições Do Empregador	155.231.643,00	3,40
Despesas Em Bens E Serviços	644.156.299,00	14,12
Subsídios E Transferências Correntes	133.600,00	0,00
Despesas De Capital	1.501.280.358,00	32,91
Investimentos	1.501.280.358,00	32,91
Administração Municipal Do Chongoroi	3.471.513.016,00	100,00
Despesas Correntes	2.316.893.319,00	66,74
Despesas Com O Pessoal	1.357.356.663,00	39,10
Contribuições Do Empregador	116.212.068,00	3,35
Despesas Em Bens E Serviços	842.037.233,00	24,26
Subsídios E Transferências Correntes	1.287.355,00	0,04
Despesas De Capital	1.154.619.697,00	33,26
Investimentos	1.154.619.697,00	33,26
Administração Municipal Do Cubal	7.069.782.780,00	100,00
Despesas Correntes	5.018.774.045,00	70,99
Despesas Com O Pessoal	3.492.372.677,00	49,40
Contribuições Do Empregador	305.376.102,00	4,32

Unidade Orçamental / Natureza	Valor	%
Despesas Em Bens E Serviços	1.217.936.764,00	17,23
Subsídios E Transferências Correntes	3.088.502,00	0,04
Despesas De Capital	2.051.008.735,00	29,01
Investimentos	2.051.008.735,00	29,01
Administração Municipal Do Lobito	8.176.066.814,00	100,00
Despesas Correntes	6.799.784.427,00	83,17
Despesas Com O Pessoal	5.602.468.329,00	68,52
Contribuições Do Empregador	77.112.957,00	0,94
Despesas Em Bens E Serviços	1.119.170.341,00	13,69
Subsídios E Transferências Correntes	1.032.800,00	0,01
Despesas De Capital	1.376.282.387,00	16,83
Investimentos	1.376.282.387,00	16,83
Gabinete Provincial Da Saúde De Benguela	4.821.012.904,00	100,00
Despesas Correntes	4.800.166.477,00	99,57
Despesas Com O Pessoal	3.135.162.708,00	65,03
Contribuições Do Empregador	237.889.268,00	4,93
Despesas Em Bens E Serviços	1.424.934.036,00	29,56
Subsídios E Transferências Correntes	2.180.465,00	0,05
Despesas De Capital	20.846.427,00	0,43
Outras Despesas De Capital	20.846.427,00	0,43
Gabinete Provincial De Educação De Benguela	51.034.222.373,00	100,00
Despesas Correntes	50.944.222.373,00	99,82
Despesas Com O Pessoal	46.674.208.511,00	91,46
Contribuições Do Empregador	3.471.145.078,00	6,80
Despesas Em Bens E Serviços	796.282.195,00	1,56
Subsídios E Transferências Correntes	2.586.589,00	0,01
Despesas De Capital	90.000.000,00	0,18
Investimentos	90.000.000,00	0,18
Governo Provincial De Benguela	24.074.377.905,00	100,00
Despesas Correntes	12.755.989.655,00	52,99
Despesas Com O Pessoal	4.219.647.294,00	17,53
Contribuições Do Empregador	204.405.352,00	0,85
Despesas Em Bens E Serviços	4.831.661.458,00	20,07
Subsídios E Transferências Correntes	3.500.275.551,00	14,54
Despesas De Capital	11.318.388.250,00	47,01
Outras Despesas De Capital	220.645.476,00	0,92
Investimentos	11.097.742.774,00	46,10
Hospital Provincial De Benguela	2.789.692.902,00	100,00
Despesas Correntes	2.789.692.902,00	100,00
Despesas Com O Pessoal	1.786.562.267,00	64,04
Contribuições Do Empregador	128.804.620,00	4,62
Despesas Em Bens E Serviços	871.326.015,00	31,23
Subsídios E Transferências Correntes	3.000.000,00	0,11
Hospital Regional Do Lobito	4.567.868.375,00	100,00
Despesas Correntes	4.458.278.603,00	97,60
Despesas Com O Pessoal	3.065.887.518,00	67,12
Contribuições Do Empregador	142.000.000,00	3,11

Unidade Orçamental / Natureza	Valor	%
Despesas Em Bens E Serviços	1.250.391.085,00	27,37
Despesas De Capital	109.589.772,00	2,40
Outras Despesas De Capital	109.589.772,00	2,40
Instituto Médio Industrial De Benguela	1.029.826.234,00	100,00
Despesas Correntes	1.029.826.234,00	100,00
Despesas Com O Pessoal	914.646.508,00	88,82
Contribuições Do Empregador	70.000.000,00	6,80
Despesas Em Bens E Serviços	45.179.726,00	4,39

Órgão do Governo: Governo Provincial Do Huambo

RECEITAS POR NATUREZA ECONÓMICA

Natureza	Valor	%
Total Geral:	1.428.546.855,00	100,00
Receitas Correntes	1.428.546.855,00	100,00
Receita Tributária	1.341.227.716,00	93,89
Impostos	857.736.066,00	60,04
Taxas Custas E Emolumentos	430.215.650,00	30,12
Contribuições	53.276.000,00	3,73
Receita Patrimonial	490.000,00	0,03
Receitas Imobiliárias	130.000,00	0,01
Rendimentos De Recursos Naturais	360.000,00	0,03
Receita De Serviços	81.007.048,00	5,67
Receita De Serviços Comerciais	742.655,00	0,05
Receitas De Serviços De Conservatória E Notariado	3.123.984,00	0,22
Receitas De Serviços Comunitários	21.187.394,00	1,48
Receita De Serviços Diversos	55.953.015,00	3,92
Receitas Correntes Diversas	5.822.091,00	0,41
Multas Fiscais	186.000,00	0,01
Multas De Trânsito	2.024.228,00	0,14
Adicional De 10% S/ Multas	250.191,00	0,02
Outras Multas E Penalidades	3.361.672,00	0,24

DESPESAS POR NATUREZA ECONÓMICA

Natureza	Valor	%
Total Geral:	120.836.075.225,00	100,00
Despesas Correntes	104.006.580.509,00	86,07
Despesas Com O Pessoal	74.828.296.028,00	61,93
Despesas Com O Pessoal Civil	74.809.112.712,00	61,91
Despesas Com O Pessoal Militar	19.183.316,00	0,02
Contribuições Do Empregador	7.392.860.211,00	6,12
Contribuições Do Empregador Para A Segurança Social	7.330.801.871,00	6,07
Outras Contribuições Do Empregador	62.058.340,00	0,05
Despesas Em Bens E Serviços	19.654.631.014,00	16,27
Bens	8.679.576.107,00	7,18
Serviços	10.975.054.907,00	9,08
Subsídios E Transferências Correntes	2.130.793.256,00	1,76
Transferências Correntes	2.130.793.256,00	1,76
Despesas De Capital	16.829.494.716,00	13,93
Investimentos	16.770.218.823,00	13,88
Aquisição De Bens De Capital Fixo	16.770.218.823,00	13,88
Outras Despesas De Capital	59.275.893,00	0,05

DESPESAS POR FUNÇÃO

Função	Valor	%
Total Geral	120.836.075.225,00	100,00
Serviços Públicos Gerais	10.085.619.730,00	8,35

Função	Valor	%
Órgãos Executivos	10.085.619.730,00	8,35
Defesa	59.000.000,00	0,05
Protecção E Segurança	59.000.000,00	0,05
Educação	64.277.567.678,00	53,19
Ensino Primário	8.241.346.862,00	6,82
Ensino Secundário	55.689.558.573,00	46,09
Ensino Técnico-Profissional	346.662.243,00	0,29
Saúde	29.026.673.143,00	24,02
Serviços Hospitalares Gerais	19.500.216.982,00	16,14
Serviços Hospitalares Especializados	2.169.110.034,00	1,80
Serviços De Centros Médicos E De Maternidade	645.716.992,00	0,53
Serviços De Saúde Pública	6.711.629.135,00	5,55
Protecção Social	2.007.267.807,00	1,66
Família E Infância	102.685.180,00	0,08
Velhice	271.995.227,00	0,23
Habitação	204.799.059,00	0,17
Sobrevivência	1.427.788.341,00	1,18
Habitação E Serviços Comunitários	8.479.827.662,00	7,02
Desenvolvimento Habitacional	302.816.613,00	0,25
Abastecimento De Água	484.353.320,00	0,40
Desenvolvimento Comunitário	4.440.171.084,00	3,67
Saneamento Básico	1.074.490.182,00	0,89
Infra-Estrutura Urbana	2.177.996.463,00	1,80
Recreação, Cultura E Religião	159.947.032,00	0,13
Serviços Culturais	43.614.500,00	0,04
Serviços Recreativos E Desportivos	116.332.532,00	0,10
Assuntos Económicos	6.740.172.173,00	5,58
Agricultura, Sívicultura, Pesca E Caça	168.694.530,00	0,14
Agricultura	148.694.530,00	0,12
Sívicultura	20.000.000,00	0,02
Transportes	63.000.000,00	0,05
Transporte Rodoviário	63.000.000,00	0,05
Combustíveis E Energia	974.601.560,00	0,81
Electricidade	974.601.560,00	0,81
Indústria Extractiva, Transformadora E Construção	5.533.876.083,00	4,58
Construção	5.533.876.083,00	4,58

DESPESAS POR PROGRAMA

Programa / Projecto	Valor	%
Total Geral	120.836.075.225,00	100,00
Acções Correntes	98.623.454.831,00	81,62
Administração Geral	82.321.178.189,00	68,13
Celebração De Datas Comemorativas	136.460.918,00	0,11
Expo Invest Huambo	58.003.793,00	0,05
Manutenção Das Infra-Estruturas De Ensino	51.540.873,00	0,04
Manutenção Das Infra-Estruturas Hospitalares	76.332.075,00	0,06
Operação E Manutenção Geral Dos Serviços	6.050.711.979,00	5,01
Prestação De Serviço Da Saúde	8.102.406.172,00	6,71

Programa / Projecto	Valor	%
Prestação De Serviços De Ensino	1.816.372.875,00	1,50
Registo Eleitoral Permanente	10.447.957,00	0,01
Capacitação Institucional E Valorização Dos Recursos Humanos	175.362.205,00	0,15
Modernização E Reforço Da Capacidade Institucional	175.362.205,00	0,15
Combate As Grandes Endemias Pela Abordagem Das Determinantes Da Saúde	100.000.000,00	0,08
Comissão Multissetorial Para Prevenção E Combate Ao Covid2019	100.000.000,00	0,08
Construção E Reabilitação De Edifícios Públicos E Equipamentos Sociais	6.068.548.289,00	5,02
Conclusão Da Construção, Fiscalização E Apetrechamento Da Administração Comunal Da Calenga	34.000.000,00	0,03
Construção Da 1ª Fase Do Novo Cemitério Do Huambo	5.000.000.000,00	4,14
Construção Da Repartição Municipal Da Saúde-Chinjenje	20.959.603,00	0,02
Construção Da Residência Do Administrador Comunal De Cacoma (Conclusão)-Ucuma	10.677.191,00	0,01
Construção De Um Novo Cemitério Municipal-Cachiungo	17.000.000,00	0,01
Construção Do Cemitério Municipal-Chicala Cholohanga	29.069.232,00	0,02
Construção Do Palácio De Justiça-Chinjenje	86.583.540,00	0,07
Construção E Apetrechamento Da Administração Comunal Do Bimbe (Conclusão)-Bailundo	65.320.500,00	0,05
Construção E Apetrechamento Da Residência Do Administrador Do Chipeio Em E Cunha	10.427.784,00	0,01
Construção E Apetrechamento Da Residência Dos Técnicos Na Comuna De Lunge - Bailundo	38.235.000,00	0,03
Construção E Apetrechamento De Duas Residência Protocolares (Administradores)-Chinjenje	13.518.025,00	0,01
Construção E Apetrechamento De Uma Residência Para Técnicos Bimbe - Bailundo	55.622.881,00	0,05
Construção E Apetrechamento Do Edifício Da Administração Do Município Conclusão-Londuimbali	48.717.344,00	0,04
Construção E Apetrechamento Da Residência Para Administrador Comunal Do Samboto -Chicala Cholohanga	56.694.253,00	0,05
Construção E Fiscalização Da Residência Do Administrador Da Comuna Do Lepi	45.987.651,00	0,04
Construção Fiscalização E Apetrechamento Da Sala De Conferência Na Sede Municipal	30.000.000,00	0,02
Construção E Ampliação Do Palácio Do Administrador Municipal-Conclusão-Ucuma	14.581.411,00	0,01
Manutenção E Conservação De Equipamentos Públicos	251.457.230,00	0,21
Reabilitação Do Palácio Do Administrador Municipal Da Caála	29.955.084,00	0,02
Reabilitação Da Casa Protocolar Da Comuna Da Cumbila, Município Do Londuimbali	15.200.000,00	0,01
Reabilitação Da Casa Protocolar Da Comuna Da Galanga, Município Do Londuimbali	20.865.000,00	0,02
Reabilitação Da Casa Protocolar Da Comuna Do Alto Hama, Município Do Londuimbali	20.865.000,00	0,02
Reabilitação Da Casa Protocolar Da Comuna Do Ussoque, Município Do Londuimbali	20.865.000,00	0,02
Reabilitação Das Casas Protocolares-Londuimbali	17.595.000,00	0,01
Reabilitação Do Clube Recreativo Da Sede Municipal-Chicala Cholohanga (Conclusão)	22.557.706,00	0,02
Reabilitação E Ampliação Da Procuradoria Geral Da República Da Chicala-Chicala Cholohanga	22.739.949,00	0,02
Reabilitação E Apetrechamento Do Palácio Do Município De Chinjenje	37.528.437,00	0,03
Reabilitação E Fiscalização Do Cemitério Municipal Da Caála	12.000.000,00	0,01
Reabilitação, Ampliação E Apetrechamento Da Administração Municipal De Bailundo Na Província Do Huambo	9.525.467,00	0,01
Reabilitação, Ampliação E Apetrechamento Da Administração Municipal De Londuimbali Na Província Do Huambo	10.000.001,00	0,01
Construção E Reabilitação De Infraestruturas Rodoviárias	1.516.010.626,00	1,25
Asfaltagem Das Ruas Terciárias Das Comunas (15 Km)	25.000.000,00	0,02
Asfaltagem De 1,04 Km De Estrada Na Comuna Da Catata, Município Da Caála	11.000.000,00	0,01
Asfaltagem De 1,5 Km De Estrada No Bairro Capango, Município Sede Do Huambo, Província Do Huambo	9.000.000,00	0,01
Asfaltagem De 2,5 Km De Estrada No Bairro Do Calobrinco, Município Sede Do Huambo, Província Do Huambo	9.000.000,00	0,01
Asfaltagem De 2,5km De Estrada Na Sede Da Comuna Da Cuima	11.000.000,00	0,01
Asfaltagem De 3 Km De Estrada No Bairro Da Juventude, Município Sede Do Huambo, Província Do Huambo	9.000.000,00	0,01

Programa / Projecto	Valor	%
Asfaltagem De 3 Km De Estrada No Bairro Da Santa Iria, Município Sede Do Huambo, Província Do Huambo	9.000.000,00	0,01
Colocação De Uma Ponte Metálica De 22m Rio Caunje No Troço Sede De Cacuco-Longonjo	51.321.028,00	0,04
Construção Da Ponte Sobre O Rio Bende 10 M -Chicala Cholohanga	52.105.504,00	0,04
Construção Da Ponte Sobre O Rio Ehuto 12 M - Chicala Cholohanga	11.867.696,00	0,01
Construção De 1 Ponte Sobre O Rio Mungo	29.812.445,00	0,02
Projecto Da Ponte Sobre O Rio Mungo	8.000.000,00	0,01
Reabilitação Da Estrada Secundária Ucuma – Cacoma Num Total De 47 Km-Ucuma	11.599.611,00	0,01
Reabilitação De Estrada Secundária Ucuma – Mundundu Num Total De 22 Km-Ucuma	10.230.173,00	0,01
Requalificação Da Entrada Da Sede Municipal E Colocação De Lancis-Longonjo	51.321.028,00	0,04
Requalificação De Passeios E Lancis Da Av. Dr. Amindo Monteiro (Rua Principal)-Cachiumgo	11.000.000,00	0,01
Requalificação De Passeios E Lancis Na Sede Do Município E Na Comuna Da Chiaca	63.993.135,00	0,05
Requalificação De Passeios E Lancis Na Sede Do Município-Ucuma	12.978.706,00	0,01
Resselagem De 2 Kms De Estradas Na Sede Do Município Da Caála	18.000.000,00	0,01
Resselagem De 3 Km De Estrada Na Sede Da Comuna Da Calenga	15.000.000,00	0,01
Resselagem De 8,3km Na Sede Do Município Da Caála	153.133.702,00	0,13
Terraplanagem De 25 Km De Estrada Monte Belo - Bimbe E Bailundo - Lunge-Bailundo	77.257.099,00	0,06
Terraplanagem De 15 Km De Estradas No Município Huambo	284.408.878,00	0,24
Terraplanagem De 16km De Estradas-Ecunha	36.467.133,00	0,03
Terraplanagem De 23 Km De Vias Terciárias-Londuimbali	267.541.326,00	0,22
Terraplanagem De 30km Da Via De Acesso Da Sede Municipal A Comuna Do Cambuengo -Mungo	44.549.535,00	0,04
Terraplanagem De Vias Secundárias E Terciárias	222.423.627,00	0,18
Desenvolvimento Da Rede Urbana	288.991.168,00	0,24
Construção De Uma Estufa De Mudas De Plantas Diversas	48.515.520,00	0,04
Construção Do Muro De Vedação Do Cemitério Municipal-Chinjenje	10.616.951,00	0,01
Construção Do Muro De Vedação Do Cemitério Municipal-Londuimbali	22.822.500,00	0,02
Reabilitação Do Parque Infantil-Chicala Cholohanga	53.781.856,00	0,04
Reabilitação Do Parque Infantil-Chinjenje	10.910.000,00	0,01
Reabilitação E Requalificação Do Parque Infantil Da Sede Municipal-Longonjo	51.528.528,00	0,04
Reparação De Infraestruturas Na Sede Da Vila-Chicala Cholohanga	10.649.466,00	0,01
Requalificação Da Vila Municipal (Lancil, Passeios E Iluminação)	51.801.347,00	0,04
Requalificação Do Parque Infantil Municipal-Cachiungo	28.365.000,00	0,02
Desenvolvimento Do Ensino Secundário Geral	15.000.000,00	0,01
Conclusão Da Construção E Apetrechamento Da Escola De 12 Salas No Bairro De Fátima Urbana	7.500.000,00	0,01
Conclusão Da Construção E Apetrechamento Da Escola De 8 Salas Do Bairro Académico	7.500.000,00	0,01
Desenvolvimento Local E Combate A Pobreza	5.306.973.258,00	4,39
Alargamento Da Rede Estrutural De Agua E Saneamento Básico	375.683.578,00	0,31
Apoio As Acções De Cidadania	217.213.929,00	0,18
Aquisição De Meios Equipamentos De Transporte	63.000.000,00	0,05
Construção De Um Cic Cec-Ecunha	24.840.123,00	0,02
Construção E Reabilitação De Infraestruturas Rurais	604.060.264,00	0,50
Construção E Reabilitação De Infraestruturas Sociais	653.511.874,00	0,54
Cuidados Primários De Saúde.	598.254.012,00	0,50
Encargos Administrativo Com O Programa De Combate A Pobreza No Município	498.758.593,00	0,41
Fomento Da Agricultura, Pecuária, Pescas	972.621.864,00	0,80
Fomento Das Acções Culturais, Desportivas E Promoção Do Turismo	181.894.930,00	0,15
Merenda Escolar -Pcp	420.359.874,00	0,35
Promoção Do Genero E Empoderamento Da Mulher	696.774.217,00	0,58

Programa / Projecto	Valor	%
Expansão Do Abastecimento De Água Nas Áreas Urbanas, Sedes De Município E Áreas Rurais	549.331.324,00	0,45
Construção De 1 Sistema De Captação De Água Por Gravidade Na Sede Do Município-Londuimbali	25.000.000,00	0,02
Construção De 3 Furos De Água Com Manivelas Na Comuna Do Samboto-Chicala Cholohanga	10.700.684,00	0,01
Construção De 4 Furos De Água Com Manivelas Na Comuna Do Samboto-Chicala Cholohanga	10.641.184,00	0,01
Construção De Furo De Água Equipados Com Painéis Solares Na Ombala De Ganda-Bimbe-Bailundo	25.489.408,00	0,02
Construção De Pontos De Água - Cachiungo	20.000.000,00	0,02
Melhoria E Ampliação Do Sistema De Abastecimento De Água	195.923.544,00	0,16
Programa De Intervenção Nas Quadras Polidesportivas-Chinjenje	83.678.504,00	0,07
Reabilitação De 20 Pontos De Abastecimento De Água, Município Do Huambo	50.000.000,00	0,04
Reabilitação Do Sistema De Água Na Comuna Da Chipipa, Município Do Huambo	50.000.000,00	0,04
Reabilitação Do Sistema De Água No Bairro Camatenda	21.528.000,00	0,02
Reabilitação Do Sistema De Água No Bairro Do Mercado Municipal	22.540.000,00	0,02
Reabilitação Dos Sistemas De Água-Ucuma	17.830.000,00	0,01
Requalificação De Uma Pequena Captação De Água Na Comuna Da Chinhama-Cachiungo	16.000.000,00	0,01
Expansão Do Acesso A Energia Eléctrica Nas Áreas Urbanas, Sedes De Município E Áreas Rurais	993.302.060,00	0,82
Expansão Do Sistema De Iluminação Pública E 200 Ligações Domiciliar 200-Chinjenje	16.403.562,00	0,01
Extensão Da Rede De Distribuição De Água Na Sede Municipal-Londuimbali	18.700.500,00	0,02
Iluminação Pública	400.563.325,00	0,33
Reabilitação Da Central Térmica Da Comuna Da Calima, No Município Do Huambo	21.489.820,00	0,02
Reabilitação Da Central Térmica Da Sede Comunal Da Chipipa No Município Do Huambo	60.000.000,00	0,05
Requalificação Da Rede De Iluminação Da Vila Municipal E Comunal Do Cambuengo-Mungo	214.314.199,00	0,18
Requalificação Do Sistema De Iluminação Pública Da Via Principal-Chicala Cholohanga	62.501.796,00	0,05
Requalificação E Ampliação Da Rede Eléctrica Da Sede Do Município-Ecunha	63.813.438,00	0,05
Requalificação E Extensão Da Rede Eléctrica Na Sede Do Município Do Cachiungo-12.000m	72.257.710,00	0,06
Requalificação E Extensão Da Rede Eléctrica Nas Sedes Das Comunas Da Chinhama E Chiumbo - 11.000m	63.257.710,00	0,05
Fomento Da Exploração E Gestão Sustentável De Recursos Florestais	20.000.000,00	0,02
Povoamento Repovoamento Florestal	20.000.000,00	0,02
Fomento Da Produção Pecuária	132.495.042,00	0,11
Campanha De Vacinação Animal	132.495.042,00	0,11
Generalização Da Prática Desportiva E Melhoria Do Desporto De Rendimento	127.204.310,00	0,11
Construção De Uma Quadra Polidesportiva No Mungo	33.973.044,00	0,03
Construção E Fiscalização De Uma Quadra Polidesportiva Na Sede Municipal	15.000.000,00	0,01
Reabilitação De 5 Campos De Futebol 11 Na Comuna Samboto-Chicala Cholohanga	48.690.976,00	0,04
Reabilitação De 5 Campos De Futebol 11 Na Comuna Do Samboto-Chicala Cholohanga	18.668.512,00	0,02
Requalificação Da Quadra Polidesportiva Na Sede Municipal-Chinjenje	10.871.778,00	0,01
Habitação	336.938.135,00	0,28
Construção E Apetrechamento Das 6 Casas Para Os Antigos Combatentes E Veteranos Da Pátria No Bailundo-Conclusão	116.329.660,00	0,10
Infraestruturação Dos Terrenos Urbanizáveis Da Reservas Fund. Municipal-Chicala Cholohanga	109.869.806,00	0,09
Loteamento De Parcelas De Terreno Para A Auto Construção Dirigida	110.738.669,00	0,09
Melhoria Da Assistência Médica E Medicamentosa	1.293.289.094,00	1,07
Apetrechamento De Unidades Hospitalares	171.157.392,00	0,14
Construção De 1 Posto De Saúde Do Tipo 1 Na De Chicuma Cholombia - Chilata	51.207.500,00	0,04
Construção De 1 Posto De Saúde Do Tipo 1 Na De Chicuma Cholombia - Lepi	51.207.500,00	0,04
Construção De 1 Posto De Saúde Do Tipo 1 Na De Chicuma Cholombia- Longonjo	51.207.500,00	0,04
Construção De 2 Postos De Saúde Nas Ombalas Chiweca	46.492.297,00	0,04

Programa / Projecto	Valor	%
Construção De 2 Postos De Saúde No Alto Caiombuca	53.492.297,00	0,04
Construção De 2 Postos De Saúde No Cangongo	53.941.140,00	0,04
Construção De 2 Postos De Saúde No Erimbondó	53.492.297,00	0,04
Construção Do Muro De Vedação, Alpendre E Apetrechamento Do Posto De Saúde Do Bairro Da Quissalá, No Sector Cmdte. Xavier Samacau, Município Do Huambo	35.523.627,00	0,03
Construção Do Posto De Saúde Na Aldeia De Chingundo Na Comuna Do Chipeio (Conclusão)-Ecuinha	10.488.631,00	0,01
Construção E Apetrechamento De (1) Um Posto Médico De Tipo Ii No Bimbe-Bailundo	66.434.388,00	0,05
Construção E Apetrechamento De 1 Posto De Saúde - Chipipa	21.523.627,00	0,02
Construção E Apetrechamento De 1 Posto De Saúde - Galanga	29.886.203,00	0,02
Construção E Apetrechamento De 1 Posto De Saúde Na Aldeia De Dondelo	87.734.711,00	0,07
Construção E Apetrechamento De 1 Posto De Saúde Na Calima	55.627.852,00	0,05
Construção E Apetrechamento De 1 Posto De Saúde No Cumbira	30.259.266,00	0,03
Construção E Apetrechamento De Um Posto De Saúde-Chinjenje	23.177.150,00	0,02
Construção E Apetrechamento Do Centro De Saúde Do Cangombe Em Chicala-Cholohanga (Conclusão)	50.522.503,00	0,04
Construção E Apetrechamento Do Posto Médico De Chilemba No Bailundo (Conclusão)	97.162.360,00	0,08
Estudos E Projecto Para Construção Do Hospital Municipal-Chinjenje	28.000.000,00	0,02
Reabilitação De 1 Centro De Saúde Na Catata	33.500.000,00	0,03
Reabilitação De 1 Centro De Saúde No Cuima	34.000.000,00	0,03
Reabilitação Do Centro De Saúde Da Comuna De Luvemba-Bailundo	62.611.446,00	0,05
Reabilitação Dos Centros E Postos De Saúde, No Município Sede-Huambo	63.000.000,00	0,05
Reabilitação E Apetrechamento De 1 Posto Médico No Ucuma	31.639.407,00	0,03
Melhoria Da Gestão Das Finanças Públicas	9.000.000,00	0,01
Conclusão E Apetrechamento Da Delegação Provincial De Finanças Do Huambo	9.000.000,00	0,01
Melhoria Da Qualidade E Desenvolvimento Do Ensino Primário	3.602.419.176,00	2,98
Conclusão Da Construção Fiscalização E Apetrechamento Da Escola De 12 Salas De Aula No Bairro Codume	34.600.000,00	0,03
Conclusão Da Construção E Fiscalização De 1 Escola De 12 Salas De Aulas No Município Sede Do Huambo	52.400.000,00	0,04
Conclusão Da Construção Fiscalização E Apetrechamento De 1 Escola De 7 Salas De Aula No Bairro Cavongue Alto Município Sede Do Huambo	35.312.259,00	0,03
Conclusão Da Construção, Fiscalização E Apetrechamento De 1 Escola De 15 Salas De Aulas Na Sede Municipal Do Longonjo	118.730.801,00	0,10
Conclusão Da Construção, Fiscalização E Apetrechamento De 1 Escola De 7 Salas De Aula No Bairro São João	185.908.878,00	0,15
Conclusão Da Construção, Fiscalização E Apetrechamento De 1 Escola De 7 Salas De Aulas Na Ombala De Saluimba, Sede Comunal Da Chilata	59.405.825,00	0,05
Conclusão Da Construção, Fiscalização E Apetrechamento De Uma Escola Primária Com 7 Salas De Aulas No Bairro Salupembe	27.500.000,00	0,02
Conclusão E Apetrechamento De 1 Escola De 12 Salas De Aula Na Comuna Do Mbave	121.306.940,00	0,10
Construção Da Escola De 12 Salas De Aulas No Bairro São João, Sector Comandante Vilinga	71.061.218,00	0,06
Construção De Escola De 7 Salas De Aulas No Cambuengo	98.386.657,00	0,08
Construção De Escola De 7 Salas De Aulas No Município De Longonjo-Chilata	62.642.056,00	0,05
Construção De Escola De 7 Salas De Aulas No Município De Longonjo-Lepi	62.642.056,00	0,05
Construção De Escola De 7 Salas De Aulas No Município De Mungo	68.468.214,00	0,06
Construção De Escolas De 12 Salas De Aulas Na Comuna De Cacoma	71.294.909,00	0,06
Construção Do Muro De Vedação Da Escola Primária Nº 2 Calandula, Na Comuna Sede Do Bailundo.	58.763.119,00	0,05
Construção E Apetrechamento Da Escola De 7 Salas De Aulas Da Aldeia De Kapa-Kuito Da Comuna De Ucuma	49.682.349,00	0,04
Construção E Apetrechamento Da Escola De 7 Salas De Aulas Do Município No Chiteve	67.524.366,00	0,06
Construção E Apetrechamento Da Escola Primária Com 7 Salas De Aulas Na Aldeia De Sawatela	80.123.198,00	0,07

Programa / Projecto	Valor	%
Construção E Apetrechamento De 1 Escola Primária Com 7 Salas De Aula, Na Comuna Do Quipeio	137.219.422,00	0,11
Construção E Apetrechamento De 10 Escolas Comunitárias Em Chicala Cholohanga (Conclusão)	22.622.678,00	0,02
Construção E Apetrechamento De 3 Escolas Comunitarias No Bailundo (Conclusão)	89.670.000,00	0,07
Construção E Apetrechamento De 7 Escolas De 7 Salas De Aulas No Lossole - Chinjenje	50.756.808,00	0,04
Construção E Apetrechamento De 7 Escolas De 7 Salas De Aulas No Município De Chinjenje	66.410.270,00	0,05
Construção E Apetrechamento De Escola De 7 Salas De Aulas Na Comuna Mundundo	16.851.200,00	0,01
Construção E Apetrechamento De Escola De 7 Salas De Aulas No Município No Ucumá	22.540.000,00	0,02
Construção E Apetrechamento De Uma Escola De 12 Salas De Aulas Na Comuna Da Chinhama, Município Do Cachiungo	57.971.585,00	0,05
Construção E Apetrechamento De Uma Escola De 7 Salas De Aula Na Comuna Do Hengue, Município Do Bailundo	111.072.770,00	0,09
Construção E Apetrechamento De Uma Escola De 7 Salas De Aula Na Comuna Do Lunge Município Do Bailundo	115.948.822,00	0,10
Construção E Apetrechamento De Uma Escola Primária Com 7 Salas De Aula Em Chitatemala	121.109.711,00	0,10
Construção E Apetrechamento De Uma Escola Primária Com 7 Salas De Aula Na Aldeia De Candingo	89.000.000,00	0,07
Construção E Apetrechamento De Uma Escola Primária Com 7 Salas De Aula- Calima	35.627.852,00	0,03
Construção E Apetrechamento De Uma Escola Primária Com 7 Salas De Aula- Chipipa	48.400.000,00	0,04
Construção E Apetrechamento De Uma Escola Primária Com 7 Salas De Aula- Cumbira	38.541.450,00	0,03
Construção E Apetrechamento De Uma Escola Primária Com 7 Salas De Aula- Galanga	13.232.844,00	0,01
Construção E Apetrechamento De Uma Escola Primária Com 7 Salas De Aula- Sambo	88.710.130,00	0,07
Construção E Apetrechamento De Uma Escola Primária Com 7 Salas De Aula- Samboto	77.764.664,00	0,06
Construção E Apetrechamento De Uma Escola Primária Com 7 Salas De Aula-Bimbe	105.490.052,00	0,09
Construção E Apetrechamento De Uma Escola Primária Com 7 Salas De Aula-Luvemba	98.550.132,00	0,08
Construção E Apetrechamento De Uma Escola Primária Com 7 Salas De Aulas Na Aldeia Do Chítue	89.000.000,00	0,07
Construção E Apetrechamento De Uma Escola Primária Com 7 Salas De Aulas Na Aldeia Do Dondelo	88.962.498,00	0,07
Construção E Apetrechamento De Uma Escola Primaria De 7 Salas De Aulas Em Ombala Chiteva - Mungo	51.562.271,00	0,04
Construção E Apetrechamento De Uma Escola Primaria De 7 Salas De Aulas No Bairro Vigilancia Do Município De Mungo	51.450.000,00	0,04
Construção Fiscalização E Apetrechamento Da Escola De 7 Salas De Aulas Na Comuna Do Alto Hama, Município Do Londuimbali	270.315.179,00	0,22
Construção Fiscalização E Apetrechamento De 1 Escola De 7 Salas De Aula No Bairro São João, Sede Do Município Do Ucumá	66.644.814,00	0,06
Construção Fiscalização E Apetrechamento De Uma Escola De 12 Salas De Aulas Da Comuna De Mundundu	51.991.179,00	0,04
Construção Fiscalização E Apetrechamento De Uma Escola De 12 Salas De Aulas Na Comuna Do Chinhama, Município Do Cachiungo	10.500.000,00	0,01
Construção, Fiscalização E Apetrechamento Da Escola De 7 Salas - Aldeia De Cassoco	35.000.000,00	0,03
Reabilitação Da Escola Primária De Cangombe Com 24 Salas De Aulas-Bailundo	48.000.000,00	0,04
Reabilitação, Fiscalização E Apetrechamento Da Escola N.º 2 Na Sede Do Município	43.750.000,00	0,04
Requalificação, Extensão De 12 Salas De Aulas Na Escola N.º 7, Bairro Gomes Município Do Cachiungo	35.000.000,00	0,03
Requalificação, Extensão E Fiscalização De 12 Salas De Aulas Na Escola N. 7, Bairro Gomes, Município Do Cachiungo	27.000.000,00	0,02
Melhoria Da Saúde Materno-Infantil E Nutrição	51.528.528,00	0,04
Reabilitação Do Centro Materno Infantil-Longonjo	51.528.528,00	0,04
Melhoria Do Saneamento Básico	1.074.490.182,00	0,89
Construção De Colectores E Sargetas Ao Longo Das Vias-Londuimbali	15.207.868,00	0,01
Construção De Uma Zona De Transferência De Resíduos-Ecunha	10.526.128,00	0,01
Construção De Uma Zona De Transferência De Resíduos-Ucumá	18.108.284,00	0,01
Limpeza E Saneamento	970.780.602,00	0,80

Programa / Projecto	Valor	%
Reabilitação Das Valas De Drenagem Da Sede Municipal-Ucuma	12.235.095,00	0,01
Requalificação Das Valas De Drenagens De Aguas Pluviais-Londuimbali	47.632.205,00	0,04
Melhoria E Desenvolvimento Do Ensino Técnico-Profissional	63.757.710,00	0,05
Construção E Fiscalização Do Pavilhão De Mecânica Para O Instituto Médio Politécnico Do Cachiungo	63.757.710,00	0,05
Promoção Da Cidadania E Da Participação Dos Cidadãos Na Governação	282.679.607,00	0,23
Abertura De 1 Furo De Agua Equipado Com Bomba Manual - Calima Cuti	2.500.000,00	0,00
Abertura De Furos Equipados Com Bombas Manuais - Xavier, Sacau-Tchindungo	2.500.000,00	0,00
Aquisição De 10 Postes De Betão 9/200kgf	5.000.000,00	0,00
Aquisição De 14 Candeeiros De Iluminação Pública E Outros Acessorios	1.500.000,00	0,00
Aquisição De Bens Alimentares, Diversos Cobertores E Sabão.	4.000.000,00	0,00
Aquisição De Indumentárias Para O Grupo Olundongo.	250.000,00	0,00
Aquisição De Material Desportivo.	5.000.000,00	0,00
Arborização E Construção De Um Jardim - Sede Do Sambo	1.000.000,00	0,00
Colocação De 20 Postes De Iluminação Pública E Painéis Solares	1.500.000,00	0,00
Construção De 1 Fontenários Na Comuna Do Quipeio	2.500.000,00	0,00
Construção De 2 Fontenários Na Comuna Sede No Sector Do Chitue E Calia Mamo	5.000.000,00	0,00
Construção De 4 Pontecos	2.000.000,00	0,00
Gastos Dos Centros Comunitários (Políticas Sociais De Alimentação, Infância, Juventude, 3ª Idade, Desporto E Mulher)	5.912.000,00	0,00
Implementação Do Buapp	7.679.607,00	0,01
Montagem De Um Cyber Em Calima	2.752.000,00	0,00
Obras De Saneamento Básico Ou De Manutenção De Serviços	10.304.365,00	0,01
Operação E Manutenção Geral Dos Ctgom	207.500.000,00	0,17
Reabilitação Da Cabine Eléctrica Do Sambo	770.400,00	0,00
Recolocação De 50 Lâmpadas De Iluminação Pública	1.448.000,00	0,00
Reparação De 1 Ponte No Sector De Cambuio Baixo	415.235,00	0,00
Reparação De Duas Manivelas De Agua - Vilinga, S. João	530.000,00	0,00
Reparação E Requalificação De Jardins	4.568.000,00	0,00
Reparação Geral Do Sistema De Iluminação Pública	2.500.000,00	0,00
Requalificação De 2 Pontecos Zona A E Sassonde I	1.000.000,00	0,00
Requalificação De Espaços Verdes Na Sede. Primeira Fase	750.000,00	0,00
Requalificação Do Jardim De Frente Ao Bna	3.800.000,00	0,00
Reforço Do Combate A Criminalidade E A Delinquência	59.000.000,00	0,05
Conclusão Da Construção Fiscalização E Apetrechamento Do Posto De Policia Na Comuna Da Calenga	25.000.000,00	0,02
Conclusão Da Construção Fiscalização E Apetrechamento Do Posto De Policia Na Comuna Do Cuima	34.000.000,00	0,03
Valorização Da Família E Reforço Das Competências Familiares	102.685.180,00	0,08
Apoio As Famílias Vítimas Calamidades E Catástrofes Naturais	26.905.180,00	0,02
Serviço De Assistência Social A Famílias E Pessoas Vulneráveis	75.780.000,00	0,06
Valorização E Dinamização Do Património Histórico E Cultural	43.614.500,00	0,04
Apetrechamento Da Biblioteca	23.000.000,00	0,02
Construção Da Biblioteca Municipal-Chinjenje (Apetrechamento)	20.614.500,00	0,02

PROJECTOS DE INVESTIMENTOS PÚBLICOS LOCAL - PROJECTOS PIIM

Município / Projecto / Actividade	Valor
Total Geral	8.881.220.836,00
Bailundo	1.241.483.104,00
Construção De Furo De Água Equipados Com Painéis Solares Na Ombala De Ganda-Bimbe-Bailundo	25.489.408,00

Município / Projecto / Actividade	Valor
Construção Do Muro De Vedação Da Escola Primária N.º 2 Calandula, Na Comuna Sede Do Bailundo.	58.763.119,00
Construção E Apetrechamento Da Administração Comunal Do Bimbe (Conclusão)-Bailundo	65.320.500,00
Construção E Apetrechamento Da Residência Dos Técnicos Na Comuna De Lunge - Bailundo	38.235.000,00
Construção E Apetrechamento De (1) Um Posto Médico De Tipo Ii No Bimbe-Bailundo	66.434.388,00
Construção E Apetrechamento De 3 Escolas Comunitarias No Bailundo (Conclusão)	89.670.000,00
Construção E Apetrechamento De Uma Escola De 7 Salas De Aula Na Comuna Do Hengue, Município Do Bailundo	111.072.770,00
Construção E Apetrechamento De Uma Escola De 7 Salas De Aula Na Comuna Do Lunge Município Do Bailundo	115.948.822,00
Construção E Apetrechamento De Uma Escola Primária Com 7 Salas De Aula-Bimbe	105.490.052,00
Construção E Apetrechamento De Uma Escola Primária Com 7 Salas De Aula-Luvemba	98.550.132,00
Construção E Apetrechamento De Uma Residência Para Técnicos Bimbe - Bailundo	55.622.881,00
Construção E Apetrechamento Do Posto Médico De Chilemba No Bailundo (Conclusão)	97.162.360,00
Construção E Apetrechamento Das 6 Casas Para Os Antigos Combatentes E Veteranos Da Pátria No Bailundo-Conclusão	116.329.660,00
Reabilitação Da Escola Primária De Cangombe Com 24 Salas De Aulas-Bailundo	48.000.000,00
Reabilitação Do Centro De Saúde Da Comuna De Luvemba-Bailundo	62.611.446,00
Reabilitação, Ampliação E Apetrechamento Da Administração Municipal De Bailundo Na Província Do Huambo	9.525.467,00
Terraplanagem De 25 Km De Estrada Monte Belo - Bimbe E Bailundo - Lunge-Bailundo	77.257.099,00
Caála	593.938.786,00
Asfaltagem Das Ruas Terciárias Das Comunas (15 Km)	25.000.000,00
Asfaltagem De 1,04 Km De Estrada Na Comuna Da Catata, Município Da Caála	11.000.000,00
Asfaltagem De 2,5km De Estrada Na Sede Da Comuna Da Cuima	11.000.000,00
Conclusão Da Construção Fiscalização E Apetrechamento Da Escola De 12 Salas De Aula No Bairro Codume	34.600.000,00
Conclusão Da Construção Fiscalização E Apetrechamento Do Posto De Policia Na Comuna Da Calenga	25.000.000,00
Conclusão Da Construção Fiscalização E Apetrechamento Do Posto De Policia Na Comuna Do Cuima	34.000.000,00
Conclusão Da Construção, Fiscalização E Apetrechamento Da Administração Comunal Da Calenga	34.000.000,00
Construção E Fiscalização De Uma Quadra Polidesportiva Na Sede Municipal	15.000.000,00
Construção Fiscalização E Apetrechamento Da Sala De Conferência Na Sede Municipal	30.000.000,00
Construção, Fiscalização E Apetrechamento Da Escola De 7 Salas - Aldeia De Cassoco	35.000.000,00
Reabilitação Do Palácio Do Administrador Municipal Da Caála	29.955.084,00
Reabilitação De 1 Centro De Saúde Na Catata	33.500.000,00
Reabilitação De 1 Centro De Saúde No Cuima	34.000.000,00
Reabilitação E Fiscalização Do Cemitério Municipal Da Caála	12.000.000,00
Reabilitação, Fiscalização E Apetrechamento Da Escola N.º 2 Na Sede Do Município	43.750.000,00
Ressagem De 2 Kms De Estradas Na Sede Do Município Da Caála	18.000.000,00
Ressagem De 3 Km De Estrada Na Sede Da Comuna Da Calenga	15.000.000,00
Ressagem De 8,3km Na Sede Do Município Da Caála	153.133.702,00
Cachiungo	449.609.715,00
Conclusão Da Construção, Fiscalização E Apetrechamento De Uma Escola Primária Com 7 Salas De Aulas No Bairro Salupembe	27.500.000,00
Construção De Pontos De Agua - Cachiungo	20.000.000,00
Construção De Um Novo Cemitério Municipal-Cachiungo	17.000.000,00
Construção E Apetrechamento De Uma Escola De 12 Salas De Aulas Na Comuna Da Chinhama, Município Do Cachiungo	57.971.585,00
Construção E Fiscalização Do Pavilhão De Mecânica Para O Instituto Médio Politécnico Do Cachiungo	63.757.710,00
Construção Fiscalização E Apetrechamento De Uma Escola De 12 Salas De Aulas Na Comuna Do Chinhama, Município Do Cachiungo	10.500.000,00
Requalificação De Passeios E Lancis Da Av. Dr. Amindo Monteiro (Rua Principal)-Cachiungo	11.000.000,00
Requalificação De Uma Pequena Captação De Agua Na Comuna Da Chinhama-Cachiungo	16.000.000,00
Requalificação Do Parque Infantil Municipal-Cachiungo	28.365.000,00

Município / Projecto / Actividade	Valor
Requalificação E Extensão Da Rede Eléctrica Na Sede Do Município Do Cachiungo-12.000m	72.257.710,00
Requalificação E Extensão Da Rede Eléctrica Nas Sedes Das Comunas Da Chinhama E Chiumbo - 11.000m	63.257.710,00
Requalificação, Extensão De 12 Salas De Aulas Na Escola Nº 7, Bairro Gomes Município Do Cachiungo	35.000.000,00
Requalificação, Extensão E Fiscalização De 12 Salas De Aulas Na Escola N. 7, Bairro Gomes, Município Do Cachiungo	27.000.000,00
Chicala-Cholohanga	881.465.535,00
Conclusão E Apetrechamento De 1 Escola De 12 Salas De Aula Na Comuna Do Mbove	121.306.940,00
Construção Da Ponte Sobre O Rio Bende 10 M -Chicala Cholohanga	52.105.504,00
Construção Da Ponte Sobre O Rio Ehuto 12 M - Chicala Cholohanga	11.867.696,00
Construção De 3 Furos De Água Com Manivelas Na Comuna Do Samboto-Chicala Cholohanga	10.700.684,00
Construção De 4 Furos De Água Com Manivelas Na Comuna Do Sambo-Chicala Cholohanga	10.641.184,00
Construção Do Cemitério Municipal-Chicala Cholohanga	29.069.232,00
Construção E Apetrechamento De 10 Escolas Comunitárias Em Chicala Cholohanga (Conclusão)	22.622.678,00
Construção E Apetrechamento De Uma Escola Primária Com 7 Salas De Aula- Sambo	88.710.130,00
Construção E Apetrechamento De Uma Escola Primária Com 7 Salas De Aula- Samboto	77.764.664,00
Construção E Apetrechamento Do Centro De Saúde Do Cangombe Em Chicala-Cholohanga (Conclusão)	50.522.503,00
Construção E Apretchamento Da Residência Para Administrador Comunal Do Samboto -Chicala Cholohanga	56.694.253,00
Infraestruturação Dos Terrenos Urbanizáveis Da Reservas Fund. Municipal-Chicala Cholohanga	109.869.806,00
Reabilitação De 5 Campos De Futebol 11 Na Comuna Sambo-Chicala Cholohango	48.690.976,00
Reabilitação De 5 Campos De Futebol 11 Na Comuna Do Samboto-Chicala Cholohanga	18.668.512,00
Reabilitação Do Clube Recreativo Da Sede Municipal-Chicala Cholohanga (Conclusão)	22.557.706,00
Reabilitação Do Parque Infantil-Chicala Cholohanga	53.781.856,00
Reabilitação E Ampliação Da Procuradoria Geral Da República Da Chicala-Chicala Cholohanga	22.739.949,00
Reparação De Infraestruturas Na Sede Da Vila-Chicala Cholohanga	10.649.466,00
Requalificação Do Sistema De Iluminação Pública Da Via Principal-Chicala Cholohanga	62.501.796,00
Chinjenje	544.022.263,00
Construção Da Biblioteca Municipal-Chinjenje (Apetrechamento)	20.614.500,00
Construção Da Repartição Municipal Da Saúde-Chinjenje	20.959.603,00
Construção Do Muro De Vedação Do Cemitério Municipal-Chinjenje	10.616.951,00
Construção Do Palácio De Justiça-Chinjenje	86.583.540,00
Construção E Apetrechamento De 7 Escolas De 7 Salas De Aulas No Lossole - Chinjenje	50.756.808,00
Construção E Apetrechamento De 7 Escolas De 7 Salas De Aulas No Município De Chinjenje	66.410.270,00
Construção E Apetrechamento De Duas Residência Protocolares (Administradores)-Chinjenje	13.518.025,00
Construção E Apetrechamento De Um Posto De Saúde-Chinjenje	23.177.150,00
Estudos E Projecto Para Construção Do Hospital Municipal-Chinjenje	28.000.000,00
Expansão Do Sistema De Iluminação Pública E 200 Ligações Domiciliar 200-Chinjenje	16.403.562,00
Programa De Intervenção Nas Quadras Polidesportivas-Chinjenje	83.678.504,00
Reabilitação Do Parque Infantil-Chinjenje	10.910.000,00
Reabilitação E Apetrechamento Do Palácio Do Município De Chinjenje	37.528.437,00
Requalificação Da Quadra Polidesportiva Na Sede Municipal-Chinjenje	10.871.778,00
Requalificação De Passeios E Lancis Na Sede Do Município E Na Comuna Da Chiaca	63.993.135,00
Ecunha	769.589.579,00
Construção De Um Cic Cec-Ecunha	24.840.123,00
Construção De Uma Zona De Transferência De Resíduos-Ecunha	10.526.128,00
Construção Do Posto De Saúde Na Aldeia De Chingundo Na Comuna Do Chipeio (Conclusão)-Ecunha	10.488.631,00
Construção E Apetrechamento Da Residencia Do Administrador Do Chipeio Em Ecunha	10.427.784,00
Construção E Apetrechamento De 1 Escola Primária Com 7 Salas De Aula, Na Comuna Do Quipeio	137.219.422,00
Construção E Apetrechamento De 1 Posto De Saúde Na Aldeia De Dondelo	87.734.711,00

Município / Projecto / Actividade	Valor
Construção E Apetrechamento De Uma Escola Primária Com 7 Salas De Aula Em Chitatemala	121.109.711,00
Construção E Apetrechamento De Uma Escola Primária Com 7 Salas De Aula Na Aldeia De Candingo	89.000.000,00
Construção E Apetrechamento De Uma Escola Primária Com 7 Salas De Aulas Na Aldeia Do Chítue	89.000.000,00
Construção E Apetrechamento De Uma Escola Primária Com 7 Salas De Aulas Na Aldeia Do Dondelo	88.962.498,00
Requalificação E Ampliação Da Rede Electrica Da Sede Do Município-Ecunha	63.813.438,00
Terraplanagem De 16km De Estradas-Ecunha	36.467.133,00
Huambo	1.241.296.282,00
Asfaltagem De 1,5 Km De Estrada No Bairro Capango, Município Sede Do Huambo, Província Do Huambo	9.000.000,00
Asfaltagem De 2,5 Km De Estrada No Bairro Do Calobrinco, Município Sede Do Huambo, Província Do Huambo	9.000.000,00
Asfaltagem De 3 Km De Estrada No Bairro Da Juventude, Município Sede Do Huambo, Província Do Huambo	9.000.000,00
Asfaltagem De 3 Km De Estrada No Bairro Da Santa Iria, Município Sede Do Huambo, Província Do Huambo	9.000.000,00
Conclusão Da Construção E Apetrechamento Da Escola De 12 Salas No Bairro De Fátima Urbana	7.500.000,00
Conclusão Da Construção E Apetrechamento Da Escola De 8 Salas Do Bairro Academico	7.500.000,00
Conclusão Da Construção E Fiscalização De 1 Escola De 12 Salas De Aulas No Município Sede Do Huambo	52.400.000,00
Conclusão Da Construção Fiscalização E Apetrechamento De 1 Escola De 7 Salas De Aula No Bairro Cavongue Alto Município Sede Do Huambo	35.312.259,00
Conclusão Da Construção, Fiscalização E Apetrechamento De 1 Escola De 7 Salas De Aula No Bairro São João	185.908.878,00
Conclusão E Apetrechamento Da Delegação Provincial De Finanças Do Huambo	9.000.000,00
Construção Da Escola De 12 Salas De Aulas No Bairro São João, Sector Comandante Vilinga	71.061.218,00
Construção Do Muro De Vedação, Alpendre E Apetrechamento Do Posto De Saúde Do Bairro Da Quissala, No Sector Cmdte. Xavier Samacau, Município Do Huambo	35.523.627,00
Construção E Apetrechamento De 1 Posto De Saúde - Chipipa	21.523.627,00
Construção E Apetrechamento De 1 Posto De Saúde Na Calima	55.627.852,00
Construção E Apetrechamento De Uma Escola Primária Com 7 Salas De Aula- Calima	35.627.852,00
Construção E Apetrechamento De Uma Escola Primária Com 7 Salas De Aula- Chipipa	48.400.000,00
Construção E Apetrechamento De Uma Escola Primaria De 7 Salas De Aulas Em Ombala Chiteva - Mungo	51.562.271,00
Construção E Apetrechamento De Uma Escola Primaria De 7 Salas De Aulas No Bairro Vigilancia Do Município De Mungo	51.450.000,00
Projecto Da Ponte Sobre O Rio Mungo	8.000.000,00
Reabilitação Da Central Térmica Da Comuna Da Calima, No Município Do Huambo	21.489.820,00
Reabilitação Da Central Térmica Da Sede Comunal Da Chipipa No Município Do Huambo	60.000.000,00
Reabilitação De 20 Pontos De Abastecimento De Água, Município Do Huambo	50.000.000,00
Reabilitação Do Sistema De Agua Na Comuna Da Chipipa, Município Do Huambo	50.000.000,00
Reabilitação Dos Centros E Postos De Saúde, No Município Sede-Huambo	63.000.000,00
Terraplanagem De 15 Km De Estradas No Município Huambo	284.408.878,00
Londuimbali	933.246.686,00
Construção De 1 Sistema De Captação De Agua Por Gravidade Na Sede Do Município-Londuimbali	25.000.000,00
Construção De Colectores E Sargetas Ao Longo Das Vias-Londuimbali	15.207.868,00
Construção Do Muro De Vedação Do Cemitério Municipal-Londuimbali	22.822.500,00
Construção E Apetrechamento De 1 Posto De Saúde - Galanga	29.886.203,00
Construção E Apetrechamento De 1 Posto De Saúde No Cumbira	30.259.266,00
Construção E Apetrechamento De Uma Escola Primária Com 7 Salas De Aula- Cumbira	38.541.450,00
Construção E Apetrechamento De Uma Escola Primária Com 7 Salas De Aula- Galanga	13.232.844,00
Construção E Apetrechamento Do Edifício Da Administração Do Município Conclusão-Londuimbali	48.717.344,00
Construção Fiscalização E Apetrechamento Da Escola De 7 Salas De Aulas Na Comuna Do Alto Hama, Município Do Londuimbali	270.315.179,00
Extensão Da Rede De Distribuição De Água Na Sede Municipal-Londuimbali	18.700.500,00
Reabilitação Da Casa Protocolar Da Comuna Da Cumbira, Município Do Londuimbali	15.200.000,00
Reabilitação Da Casa Protocolar Da Comuna Da Galanga, Município Do Londuimbali	20.865.000,00

Município / Projecto / Actividade	Valor
Reabilitação Da Casa Protocolar Da Comuna Do Alto Hama, Município Do Londuimbali	20.865.000,00
Reabilitação Da Casa Protocolar Da Comuna Do Ussoque, Município Do Londuimbali	20.865.000,00
Reabilitação Das Casas Protocolares-Londuimbali	17.595.000,00
Reabilitação, Ampliação E Apetrechamento Da Administração Municipal De Londuimbali Na Província Do Huambo	10.000.001,00
Requalificação Das Valas De Drenagens De Aguas Pluviais-Londuimbali	47.632.205,00
Terraplanagem De 23 Km De Vias Terciárias-Londuimbali	267.541.326,00
Longonjo	837.368.719,00
Colocação De Uma Ponte Metálica De 22m Rio Caunje No Troço Sede De Cacuco-Longonjo	51.321.028,00
Conclusão Da Construção, Fiscalização E Apetrechamento De 1 Escola De 15 Salas De Aulas Na Sede Municipal Do Longonjo	118.730.801,00
Conclusão Da Construção, Fiscalização E Apetrechamento De 1 Escola De 7 Salas De Aulas Na Ombala De Saluimba, Sede Comunal Da Chilata	59.405.825,00
Construção De 1 Posto De Saúde Do Tipo 1 Na De Chicuma Cholombia - Chilata	51.207.500,00
Construção De 1 Posto De Saúde Do Tipo 1 Na De Chicuma Cholombia - Lepi	51.207.500,00
Construção De 1 Posto De Saúde Do Tipo 1 Na De Chicuma Cholombia- Longonjo	51.207.500,00
Construção De Escola De 7 Salas De Aulas No Município De Longonjo-Chilata	62.642.056,00
Construção De Escola De 7 Salas De Aulas No Município De Longonjo-Lepi	62.642.056,00
Construção De Uma Estufa De Mudanças De Plantas Diversas	48.515.520,00
Construção E Apetrechamento Da Escola Primaria Com 7 Salas De Aulas Na Aldeia De Sawatela	80.123.198,00
Construção E Fiscalização Da Residência Do Administrador Da Comuna Do Lepi	45.987.651,00
Reabilitação Do Centro Materno Infantil-Longonjo	51.528.528,00
Reabilitação E Requalificação Do Parque Infantil Da Sede Municipal-Longonjo	51.528.528,00
Requalificação Da Entrada Da Sede Municipal E Colocação De Lancis-Longonjo	51.321.028,00
Mungo	748.723.472,00
Construção De 1 Ponte Sobre O Rio Mungo	29.812.445,00
Construção De 2 Postos De Saúde Nas Ombalas Chiweca	46.492.297,00
Construção De 2 Postos De Saúde No Alto Caiombuca	53.492.297,00
Construção De 2 Postos De Saúde No Cangongo	53.941.140,00
Construção De 2 Postos De Saúde No Erimbondó	53.492.297,00
Construção De Escola De 7 Salas De Aulas No Cambuengo	98.386.657,00
Construção De Escola De 7 Salas De Aulas No Município De Mungo	68.468.214,00
Construção De Uma Quadra Polidesportiva No Mungo	33.973.044,00
Requalificação Da Rede De Iluminação Da Vila Municipal E Comunal Do Cambuengo-Mungo	214.314.199,00
Requalificação Da Vila Municipal (Lancil, Passeios E Iluminação)	51.801.347,00
Terraplanagem De 30km Da Via De Acesso Da Sede Municipal A Comuna Do Cambuengo -Mungo	44.549.535,00
Ucuma	530.476.695,00
Construção Da Residência Do Administrador Comunal De Cacoma (Conclusão)-Ucuma	10.677.191,00
Construção De Escolas De 12 Salas De Aulas Na Comuna De Cacoma	71.294.909,00
Construção De Uma Zona De Transferência De Resíduos-Ucuma	18.108.284,00
Construção E Apetrechamento Da Escola De 7 Salas De Aulas Da Aldeia De Kapa-Kuito Da Comuna De Ucuma	49.682.349,00
Construção E Apetrechamento Da Escola De 7 Salas De Aulas Do Município No Chiteve	67.524.366,00
Construção E Apetrechamento De Escola De 7 Salas De Aulas Na Comuna Mundundo	16.851.200,00
Construção E Apetrechamento De Escola De 7 Salas De Aulas No Município No Ucuma	22.540.000,00
Construção Fiscalização E Apetrechamento De 1 Escola De 7 Salas De Aula No Bairro São João, Sede Do Município Do Ucuma	66.644.814,00
Construção Fiscalização E Apetrechamento De Uma Escola De 12 Salas De Aulas Da Comuna De Mundundo	51.991.179,00
Construção E Ampliação Do Palácio Do Administrador Municipal-Conclusão-Ucuma	14.581.411,00
Reabilitação Da Estrada Secundária Ucuma – Cacoma Num Total De 47 Km-Ucuma	11.599.611,00
Reabilitação Das Valas De Drenagem Da Sede Municipal-Ucuma	12.235.095,00

Município / Projecto / Actividade	Valor
Reabilitação De Estrada Secundaria Ucuma – Mundundu Num Total De 22 Km-Ucuma	10.230.173,00
Reabilitação Do Sistema De Agua No Bairro Camatenda	21.528.000,00
Reabilitação Do Sistema De Água No Bairro Do Mercado Municipal	22.540.000,00
Reabilitação Dos Sistemas De Agua-Ucuma	17.830.000,00
Reabilitação E Apetrechamento De 1 Posto Médico No Ucuma	31.639.407,00
Requalificação De Passeios E Lancis Na Sede Do Municipio-Ucuma	12.978.706,00
Vários Municípios-Uíge	110.000.000,00
Alargamento Da Rede Estrutural De Agua E Saneamento Básico	18.500.000,00
Construção E Reabilitação De Infraestruturas Rurais	91.500.000,00

PROJECTOS DE INVESTIMENTOS PÚBLICOS LOCAL - OUTROS PROJECTOS

Município / Projecto / Actividade	Valor
Total Geral	6.523.255.716,00
Huambo	5.000.000.000,00
Construção Da 1ª Fase Do Novo Cemitério Do Huambo	5.000.000.000,00
Vários Municípios-Uíge	1.523.255.716,00
Alargamento Da Rede Estrutural De Agua E Saneamento Básico	357.183.578,00
Construção E Reabilitação De Infraestruturas Rurais	512.560.264,00
Construção E Reabilitação De Infraestruturas Sociais	653.511.874,00

DESPESAS DE NATUREZA POR UNIDADE ORÇAMENTAL

Unidade Orçamental / Natureza	Valor	%
Administração Municipal Da Caala	4.752.712.485,00	100,00
Despesas Correntes	3.835.831.216,00	80,71
Despesas Com O Pessoal	2.356.951.682,00	49,59
Contribuições Do Empregador	164.996.211,00	3,47
Despesas Em Bens E Serviços	1.313.833.666,00	27,64
Subsídios E Transferências Correntes	49.657,00	0,00
Despesas De Capital	916.881.269,00	19,29
Outras Despesas De Capital	17.833.333,00	0,38
Investimentos	899.047.936,00	18,92
Administração Municipal De Cachiungo	3.575.966.311,00	100,00
Despesas Correntes	2.607.380.851,00	72,91
Despesas Com O Pessoal	1.604.629.616,00	44,87
Contribuições Do Empregador	105.759.715,00	2,96
Despesas Em Bens E Serviços	881.887.920,00	24,66
Subsídios E Transferências Correntes	15.103.600,00	0,42
Despesas De Capital	968.585.460,00	27,09
Investimentos	968.585.460,00	27,09
Administração Municipal De Ecuinha	3.599.314.142,00	100,00
Despesas Correntes	2.509.992.256,00	69,74
Despesas Com O Pessoal	1.195.130.691,00	33,20
Contribuições Do Empregador	97.826.231,00	2,72
Despesas Em Bens E Serviços	1.214.206.534,00	33,73
Subsídios E Transferências Correntes	2.828.800,00	0,08
Despesas De Capital	1.089.321.886,00	30,26
Outras Despesas De Capital	2.628.250,00	0,07
Investimentos	1.086.693.636,00	30,19

Unidade Orçamental / Natureza	Valor	%
Administração Municipal De Tchicala Tchlohanga	3.794.400.025,00	100,00
Despesas Correntes	2.573.152.458,00	67,81
Despesas Com O Pessoal	1.454.329.456,00	38,33
Contribuições Do Empregador	102.608.473,00	2,70
Despesas Em Bens E Serviços	1.006.217.352,00	26,52
Subsídios E Transferências Correntes	9.997.177,00	0,26
Despesas De Capital	1.221.247.567,00	32,19
Outras Despesas De Capital	446.885,00	0,01
Investimentos	1.220.800.682,00	32,17
Administração Municipal Do Bailundo	4.986.862.144,00	100,00
Despesas Correntes	3.670.330.170,00	73,60
Despesas Com O Pessoal	2.425.042.586,00	48,63
Contribuições Do Empregador	183.831.667,00	3,69
Despesas Em Bens E Serviços	1.053.372.026,00	21,12
Subsídios E Transferências Correntes	8.083.891,00	0,16
Despesas De Capital	1.316.531.974,00	26,40
Investimentos	1.316.531.974,00	26,40
Administração Municipal Do Chinjenje	2.686.998.897,00	100,00
Despesas Correntes	1.839.524.110,00	68,46
Despesas Com O Pessoal	725.911.851,00	27,02
Contribuições Do Empregador	244.530.813,00	9,10
Despesas Em Bens E Serviços	843.939.186,00	31,41
Subsídios E Transferências Correntes	25.142.260,00	0,94
Despesas De Capital	847.474.787,00	31,54
Investimentos	847.474.787,00	31,54
Administração Municipal Do Huambo	7.848.285.476,00	100,00
Despesas Correntes	6.650.473.111,00	84,74
Despesas Com O Pessoal	4.622.052.886,00	58,89
Contribuições Do Empregador	377.385.857,00	4,81
Despesas Em Bens E Serviços	1.644.474.368,00	20,95
Subsídios E Transferências Correntes	6.560.000,00	0,08
Despesas De Capital	1.197.812.365,00	15,26
Investimentos	1.197.812.365,00	15,26
Administração Municipal Do Loundumbali	3.884.235.072,00	100,00
Despesas Correntes	2.692.702.935,00	69,32
Despesas Com O Pessoal	1.534.313.321,00	39,50
Contribuições Do Empregador	121.156.142,00	3,12
Despesas Em Bens E Serviços	1.037.233.472,00	26,70
Despesas De Capital	1.191.532.137,00	30,68
Investimentos	1.191.532.137,00	30,68
Administração Municipal Do Longonjo	3.467.267.575,00	100,00
Despesas Correntes	2.343.747.968,00	67,60
Despesas Com O Pessoal	1.282.465.044,00	36,99
Contribuições Do Empregador	116.679.074,00	3,37
Despesas Em Bens E Serviços	937.706.273,00	27,04
Subsídios E Transferências Correntes	6.897.577,00	0,20
Despesas De Capital	1.123.519.607,00	32,40

Unidade Orçamental / Natureza	Valor	%
Investimentos	1.123.519.607,00	32,40
Administração Municipal Do Mungo	3.127.245.987,00	100,00
Despesas Correntes	2.153.856.808,00	68,87
Despesas Com O Pessoal	1.147.045.601,00	36,68
Contribuições Do Empregador	71.505.685,00	2,29
Despesas Em Bens E Serviços	934.924.964,00	29,90
Subsídios E Transferências Correntes	380.558,00	0,01
Despesas De Capital	973.389.179,00	31,13
Investimentos	973.389.179,00	31,13
Administração Municipal Do Ucuma	2.645.802.761,00	100,00
Despesas Correntes	1.806.043.461,00	68,26
Despesas Com O Pessoal	935.840.506,00	35,37
Contribuições Do Empregador	90.500.000,00	3,42
Despesas Em Bens E Serviços	777.745.355,00	29,40
Subsídios E Transferências Correntes	1.957.600,00	0,07
Despesas De Capital	839.759.300,00	31,74
Investimentos	839.759.300,00	31,74
Centro De Form. Profissional Fadario Muteka	130.417.813,00	100,00
Despesas Correntes	130.417.813,00	100,00
Despesas Com O Pessoal	110.588.152,00	84,80
Contribuições Do Empregador	9.058.340,00	6,95
Despesas Em Bens E Serviços	10.771.321,00	8,26
Centro De Medicina E Reab. Física Dr. António Agostinho Neto	823.166.841,00	100,00
Despesas Correntes	751.789.819,00	91,33
Despesas Com O Pessoal	345.339.340,00	41,95
Contribuições Do Empregador	25.422.173,00	3,09
Despesas Em Bens E Serviços	380.788.638,00	46,26
Subsídios E Transferências Correntes	239.668,00	0,03
Despesas De Capital	71.377.022,00	8,67
Investimentos	71.377.022,00	8,67
Gabinete Provincial Da Saúde Do Huambo	443.463.035,00	100,00
Despesas Correntes	443.463.035,00	100,00
Despesas Com O Pessoal	262.090.640,00	59,10
Contribuições Do Empregador	24.215.344,00	5,46
Despesas Em Bens E Serviços	157.157.051,00	35,44
Gabinete Provincial De Educação Do Huambo	46.681.649.974,00	100,00
Despesas Correntes	46.571.807.372,00	99,76
Despesas Com O Pessoal	41.142.463.431,00	88,13
Contribuições Do Empregador	4.645.442.885,00	9,95
Despesas Em Bens E Serviços	783.810.306,00	1,68
Subsídios E Transferências Correntes	90.750,00	0,00
Despesas De Capital	109.842.602,00	0,24
Investimentos	109.842.602,00	0,24
Governo Provincial Do Huambo	19.823.402.184,00	100,00
Despesas Correntes	15.287.804.918,00	77,12
Despesas Com O Pessoal	9.273.609.452,00	46,78
Contribuições Do Empregador	712.535.263,00	3,59

Unidade Orçamental / Natureza	Valor	%
Despesas Em Bens E Serviços	3.249.208.044,00	16,39
Subsídios E Transferências Correntes	2.052.452.159,00	10,35
Despesas De Capital	4.535.597.266,00	22,88
Outras Despesas De Capital	20.783.653,00	0,10
Investimentos	4.514.813.613,00	22,78
Hospital Provincial Do Huambo	6.685.646.306,00	100,00
Despesas Correntes	6.385.027.527,00	95,50
Despesas Com O Pessoal	3.354.817.627,00	50,18
Contribuições Do Empregador	254.550.032,00	3,81
Despesas Em Bens E Serviços	2.775.588.243,00	41,52
Subsídios E Transferências Correntes	71.625,00	0,00
Despesas De Capital	300.618.779,00	4,50
Investimentos	300.618.779,00	4,50
Hospital Sanatório Do Huambo	1.345.943.193,00	100,00
Despesas Correntes	1.221.618.812,00	90,76
Despesas Com O Pessoal	590.874.146,00	43,90
Contribuições Do Empregador	26.856.306,00	2,00
Despesas Em Bens E Serviços	603.156.735,00	44,81
Subsídios E Transferências Correntes	731.625,00	0,05
Despesas De Capital	124.324.381,00	9,24
Outras Despesas De Capital	17.583.772,00	1,31
Investimentos	106.740.609,00	7,93
Instituto Médio Agrário Do Huambo	533.295.004,00	100,00
Despesas Correntes	531.615.869,00	99,69
Despesas Com O Pessoal	464.800.000,00	87,16
Contribuições Do Empregador	18.000.000,00	3,38
Despesas Em Bens E Serviços	48.609.560,00	9,11
Subsídios E Transferências Correntes	206.309,00	0,04
Despesas De Capital	1.679.135,00	0,31
Investimentos	1.679.135,00	0,31

Órgão do Governo: Governo Provincial Do Bié

RECEITAS POR NATUREZA ECONÓMICA

Natureza	Valor	%
Total Geral:	1.179.459.039,00	100,00
Receitas Correntes	1.179.459.039,00	100,00
Receita Tributária	995.992.588,00	84,44
Impostos	335.996.007,00	28,49
Taxas Custas E Emolumentos	647.152.555,00	54,87
Contribuições	12.844.026,00	1,09
Receita Patrimonial	500.000,00	0,04
Receitas Imobiliárias	500.000,00	0,04
Receita De Serviços	135.112.522,00	11,46
Receita De Serviços Comerciais	5.000.000,00	0,42
Receitas De Serviços Comunitários	111.312.206,00	9,44
Receita De Serviços Diversos	18.800.316,00	1,59
Receita De Transferências Correntes	500.000,00	0,04
Doações E Ajudas	500.000,00	0,04
Receitas Correntes Diversas	47.353.929,00	4,01
Multas E Penalidades	5.305.150,00	0,45
Multas Fiscais	9.081.377,00	0,77
Multas De Trânsito	4.525.000,00	0,38
Vendas Diversas Ou Eventuais	2.000.000,00	0,17
Adicional De 10% S/ Multas	93.376,00	0,01
Outras Multas E Penalidades	9.124.647,00	0,77
Outras Receitas Correntes	17.224.379,00	1,46

DESPESAS POR NATUREZA ECONÓMICA

Natureza	Valor	%
Total Geral:	88.138.146.643,00	100,00
Despesas Correntes	74.288.209.003,00	84,29
Despesas Com O Pessoal	52.587.960.500,00	59,67
Despesas Com O Pessoal Civil	52.587.960.500,00	59,67
Contribuições Do Empregador	3.213.714.683,00	3,65
Contribuições Do Empregador Para A Segurança Social	3.171.401.317,00	3,60
Outras Contribuições Do Empregador	42.313.366,00	0,05
Despesas Em Bens E Serviços	14.918.933.645,00	16,93
Bens	8.321.395.627,00	9,44
Serviços	6.597.538.018,00	7,49
Subsídios E Transferências Correntes	3.567.600.175,00	4,05
Transferências Correntes	3.567.600.175,00	4,05
Despesas De Capital	13.849.937.640,00	15,71
Investimentos	13.785.497.622,00	15,64
Aquisição De Bens De Capital Fixo	13.785.497.622,00	15,64
Outras Despesas De Capital	64.440.018,00	0,07

DESPESAS POR FUNÇÃO

Função	Valor	%
--------	-------	---

Função	Valor	%
Total Geral	88.138.146.643,00	100,00
Serviços Públicos Gerais	9.793.932.171,00	11,11
Órgãos Executivos	9.789.279.000,00	11,11
Serviços Gerais	4.653.171,00	0,01
Educação	46.179.349.070,00	52,39
Ensino Primário	3.949.449.579,00	4,48
Ensino Secundário	41.626.700.567,00	47,23
Ensino Técnico-Profissional	603.198.924,00	0,68
Saúde	17.659.882.459,00	20,04
Serviços Hospitalares Gerais	10.992.856.894,00	12,47
Serviços Hospitalares Especializados	1.507.104.829,00	1,71
Serviços De Centros Médicos E De Maternidade	2.770.582.243,00	3,14
Serviços De Saúde Pública	2.389.338.493,00	2,71
Protecção Social	3.197.507.312,00	3,63
Família E Infância	254.774.323,00	0,29
Velhice	180.000.000,00	0,20
Sobrevivência	2.762.732.989,00	3,13
Habitação E Serviços Comunitários	9.235.084.942,00	10,48
Desenvolvimento Habitacional	159.454.859,00	0,18
Abastecimento De Água	333.494.248,00	0,38
Desenvolvimento Comunitário	2.757.750.872,00	3,13
Saneamento Básico	540.098.574,00	0,61
Infra-Estrutura Urbana	5.444.286.389,00	6,18
Recreação, Cultura E Religião	565.862.514,00	0,64
Serviços Culturais	274.860.000,00	0,31
Serviços Recreativos E Desportivos	280.016.668,00	0,32
Serviços Religiosos E Outros Serviços A Comunidade	10.985.846,00	0,01
Assuntos Económicos	1.468.551.894,00	1,67
Agricultura, Sicultura, Pesca E Caça	75.092.612,00	0,09
Agricultura	75.092.612,00	0,09
Combustíveis E Energia	190.499.135,00	0,22
Electricidade	190.499.135,00	0,22
Indústria Extractiva, Transformadora E Construção	1.202.960.147,00	1,36
Construção	1.202.960.147,00	1,36
Protecção Ambiental	37.976.281,00	0,04
Outros Serviços De Protecção Ambiental	37.976.281,00	0,04

DESPESAS POR PROGRAMA

Programa / Projecto	Valor	%
Total Geral	88.138.146.643,00	100,00
Acções Correntes	71.772.360.176,00	81,43
Administração Geral	59.371.276.205,00	67,36
Aquisição E Manutenção Dos Para-Raios Na Província	33.061.234,00	0,04
Celebração De Datas Comemorativas	140.795.965,00	0,16
Operação E Manutenção Geral Dos Serviços	4.618.625.683,00	5,24
Prestação De Serviço Da Saúde	5.961.783.892,00	6,76
Prestação De Serviços De Ensino	1.603.377.857,00	1,82
Registo Eleitoral Permanente	43.439.340,00	0,05

Programa / Projecto	Valor	%
Capacitação Institucional E Valorização Dos Recursos Humanos	86.465.499,00	0,10
Modernização E Reforço Da Capacidade Institucional	86.465.499,00	0,10
Construção E Reabilitação De Edifícios Públicos E Equipamentos Sociais	1.190.735.546,00	1,35
Conclusão Do Edifício Dos Serviços De Justiça No Município Do Cuíto	11.971.692,00	0,01
Construção Da Administração Comunal De Calussinga	107.449.689,00	0,12
Construção E Apetrechamento Da Casa De Associações No Cuito	145.000.000,00	0,16
Construção E Apetrechamento De 1 Club Comunitário Na Sede Municipal Do Cuemba	55.000.000,00	0,06
Construção E Apetrechamento Do Palácio Da Justiça No Cuito	29.071.592,00	0,03
Manutenção E Conservação De Equipamentos Públicos	363.795.370,00	0,41
Pintura Das Fachadas Dos Edifícios Da Sede Municipal	31.000.000,00	0,04
Reabilitação Do Seminário Menor	10.985.846,00	0,01
Reabilitação, Ampliação E Apetrechamento Da Administração Municipal De Catabola Na Província Do Bié	244.370.898,00	0,28
Reabilitação, Ampliação E Apetrechamento Da Administração Municipal De Chitembo Na Província Do Bié	34.429.719,00	0,04
Reabilitação, Ampliação E Apetrechamento Da Administração Municipal De Cunhinga Na Província Do Bié	68.444.102,00	0,08
Reabilitação, Ampliação E Apetrechamento Do Edifício Do Governo Provincial No Cuíto	26.161.815,00	0,03
Requalificação Do Cemitério E Memorial Dos Mártires Do Cuíto	63.054.823,00	0,07
Construção E Reabilitação De Infraestruturas Rodoviárias	5.251.795.790,00	5,96
Asfaltagem (12 Km) Da Malha Rodoviária Da Sede Municipal De Camacupa – Fase 1 (6 Km)	120.000.000,00	0,14
Asfaltagem (4km) Da Malha Rodoviária Da Sede Municipal Do Cuemba - 2ª Fase	28.500.000,00	0,03
Asfaltagem (6 Km) Da Malha Rodoviária Da Sede Municipal Do Cuemba - 1ª Fase	82.200.000,00	0,09
Asfaltagem Da Estrada N140 Na Cidade Do Cuíto (Troço Rotunda Do Sme A Ponte Do Rio Caluapanda)	615.000.000,00	0,70
Asfaltagem De 10 Km Da Malha Rodoviária Da Sede Municipal De Catabola	124.300.000,00	0,14
Asfaltagem De 10 Km Da Malha Rodoviária Da Sede Municipal Do Cunhinga	488.291.109,00	0,55
Asfaltagem De 10 Km De Estrada Da Sede Municipal Do Chitembo (1ª Fase - 5 Km)	205.780.000,00	0,23
Asfaltagem De 15 Km De Estradas Na Cidade Do Cuíto.	46.685.846,00	0,05
Asfaltagem Do Troço Da En-250 Até Ao Mercado Do Cawe (2,6 Km)	400.000.000,00	0,45
Asfaltagem Do Troço Da En-250 Do Bairro Azul Até As 500 Casas (4,65 Km)	491.000.000,00	0,56
Asfaltagem E Iluminação Do Troço Câmara/Cangote Até Ao Cemitério Do Monumento (3,14 Km)	457.259.170,00	0,52
Construção Da Ponte Sobre O Rio Cangalo, Ligação Bairro Piloto Ao Bairro Paraíso	10.000.000,00	0,01
Construção Da Ponte Sobre O Rio Lialowa Na Via Terciária De Ligação A Comuna Do Luando	492.593.666,00	0,56
Construção Da Ponte Sobre O Rio Liapela Na Via Terciária Na Ligação Para A Comuna Do Luando	13.000.000,00	0,01
Construção Da Ponte Sobre O Rio Luhasso Na Via Terciária De Acesso A Comuna De Sachinemuna	77.800.000,00	0,09
Construção De 1,5km De Passeios E Lancis Na Rua 4 De Abril Na Comuna De Calussinga	26.580.000,00	0,03
Construção De 2,5km De Passeios Nas Ruas Cmdt. Kussy E Dr. Américo Boavida	115.750.000,00	0,13
Reabilitação Da Malha Rodoviária Da Sede Comunal Do Cangoti	29.044.000,00	0,03
Reabilitação Das Vias Terciárias De Ligação As Comunas Da Cambandua, Chicala E Trumba	635.000.000,00	0,72
Reabilitação De 42 Km Do Troço Nharea - Gamba	35.106.600,00	0,04
Reabilitação De 62 Km Do Troço Nharea - Caieio E Dando	25.228.200,00	0,03
Reabilitação De 90 Km De Estradas Secundárias E Terceárias No Cuito	126.765.410,00	0,14
Terraplanagem Da Via De Ligação As Sedes Comuns De Catabola	110.161.014,00	0,12
Terraplanagem Das Vias Secundárias E Terciárias De Acesso E Ligação Da Sede Municipal Ao Centro Administrativo Da Tunda Chivava	38.507.000,00	0,04
Terraplanagem Das Vias Secundárias E Terciárias De Ligação Da Sede Municipal Ao Centro Administrativo Do Capeio	50.438.200,00	0,06
Terraplanagem Das Vias Terciárias De Acesso As Sedes Comuns De Chitembo	51.858.774,00	0,06

Programa / Projecto	Valor	%
Terraplanagem Das Vias Terciárias De Ligação Da Sede Municipal Às Sedes Das Comunas De Sachinemuna 75 Km E Luando 88 Km	74.000.000,00	0,08
Terraplanagem De 35km Do Troço De Ligação Ombala E Tctiticumulã (Aldeia De Capeio)	46.892.000,00	0,05
Terraplanagem De 40km Do Troço De Via Da Sede Municipal Até A Sede Comunal Do Kwanza	50.000.000,00	0,06
Terraplanagem De 44 Km Das Vias Secundarias E Terciarias De Acesso E Ligação Da Sede Municipal A Comuna Do Belo Horizonte	22.054.801,00	0,03
Terraplanagem De 50km Do Troço Da Sede Comunal Do Ringona Até A Sede Comunal Do Umpulo	86.000.000,00	0,10
Terraplanagem De 50km Do Troço Da Sede Municipal Até A Sede Comunal Do Ringona E A Sede Comunal Do Umpulo	76.000.000,00	0,09
Desenvolvimento Da Logística E Da Distribuição	18.953.200,00	0,02
Construção De Mercado Urbano Para 2 Mil Bancas No Bairro Boavista	18.953.200,00	0,02
Desenvolvimento Da Rede Urbana	196.747.846,00	0,22
Construção De 1 Parque Infantil	95.170.000,00	0,11
Construção Do Parque Urbano Do Cuito	16.592.000,00	0,02
Requalificação Do Largo 1º De Maio No Cuito/Bié	84.985.846,00	0,10
Desenvolvimento Do Ensino Secundário Geral	222.971.692,00	0,25
Construção De Uma Escola De 12 Salas No Bairro Caluko Do Cuito	10.985.846,00	0,01
Construção E Apetrechamento De 1 Escola I Ciclo 10 Salas No Cutato	10.985.846,00	0,01
Construção E Apetrechamento De Uma Escola Secundaria No Cuito	201.000.000,00	0,23
Desenvolvimento Local E Combate À Pobreza	3.324.390.083,00	3,77
Alargamento Da Rede Estrutural De Agua E Saneamento Básico	450.000.000,00	0,51
Apoio As Acções De Cidadania	184.704.675,00	0,21
Construção E Reabilitação De Infraestruturas Rurais	450.000.000,00	0,51
Construção E Reabilitação De Infraestruturas Sociais	464.277.225,00	0,53
Cuidados Primários De Saúde.	416.833.266,00	0,47
Encargos Administrativo Com O Programa De Combate A Pobreza No Municipio	139.777.032,00	0,16
Fomento Da Agricultura, Pecuária, Pescas	413.304.052,00	0,47
Fomento Das Acções Culturais, Desportivas E Promoção Do Turismo	155.154.286,00	0,18
Merenda Escolar - Pcp	342.000.000,00	0,39
Promoção Do Genero E Empoderamento Da Mulher	308.339.547,00	0,35
Expansão Do Abastecimento De Agua Nas Areas Urbanas, Sedes De Municipio E Areas Rurais	333.494.248,00	0,38
Ampliação Da Rede De Distribuição De Água Nas Sedes Municipais Da Província	43.585.846,00	0,05
Melhoria E Ampliação Do Sistema De Abastecimento De Agua	289.908.402,00	0,33
Expansão Do Acesso À Energia Eléctrica Nas Áreas Urbanas, Sedes De Municipio E Áreas Rurais	190.499.135,00	0,22
Ampliação Da Rede De Distribuição De Energia Electrica Nas Sedes Municipais Da Província	42.485.846,00	0,05
Iluminação Publica	148.013.289,00	0,17
Fomento Da Arte E Das Indústrias Culturais E Criativas	260.000.000,00	0,29
Construção E Apetrechamento Da Academia De Música No Cuito	260.000.000,00	0,29
Fomento Da Produção Pecuária	75.092.612,00	0,09
Campanha De Vacinação Animal	75.092.612,00	0,09
Generalização Da Prática Desportiva E Melhoria Do Desporto De Rendimento	280.016.668,00	0,32
Construção De Uma Quadra Desportiva Junto A Centralidade Novo Horizonte No Municipio Do Cuito	35.000.000,00	0,04
Construção De Uma Quadra Desportiva No Municipio Da Nharea	82.000.000,00	0,09
Construção De Uma Quadra Desportiva No Municipio Do Andulo	125.750.000,00	0,14
Construção De Uma Quadra Desportiva No Municipio Do Chitembo	37.266.668,00	0,04
Habituação	159.454.859,00	0,18
Conclusão De 32 Habituações Nos Municipios Do Cunhinga, Catabola, Camacupa E Chinguar - 200 Fogos	91.985.846,00	0,10

Programa / Projecto	Valor	%
Loteamento De Parcelas De Terreno Para A Auto Construção Dirigida	67.469.013,00	0,08
Melhoria Da Assistência Médica E Medicamentosa	933.200.843,00	1,06
Apetrechamento De Unidades Hospitalares	155.970.467,00	0,18
Conclusão Da Construção E Apetrechamento De 1 Centro De 30 Camas Na Comuna Da Chiuca, Catabola	35.441.035,00	0,04
Construção E Apetrechamento De Um Centro De Saúde No Sector De Catacala (30 Camas) Na Nharea	284.583.466,00	0,32
Construção E Apetrechamento Do Hospital Municipal Do Cunje No Cuito	19.000.000,00	0,02
Reabilitação Do Hospital Municipal Do Chinguar	145.108.000,00	0,16
Reabilitação E Apetrechamento Do Hospital Do Vouga No Cunhinga	79.147.900,00	0,09
Reabilitação, Ampliação E Apetrechamento Do Hospital Municipal Da Nharea	213.949.975,00	0,24
Melhoria Da Qualidade E Desenvolvimento Do Ensino Primário	1.508.670.305,00	1,71
Construção Da Escola De 12 Salas De Aulas No Bairro Canana, Sede Municipal Do Andulo	33.000.000,00	0,04
Construção Da Escola De 7 Salas De Aulas Na Embala De Mbunja, Na Comuna De Calussinga, Município Do Andulo	27.000.000,00	0,03
Construção Da Escola De 7 Salas De Aulas No Bairro Tecnil, Comuna De Calussinga, No Município Do Andulo	14.000.000,00	0,02
Construção De Escola De 7 Salas De Aulas No Bairro Essanjo No Município Do Cunhinga	22.589.000,00	0,03
Construção De Escolas De 12 Salas De Aulas No Município De Nharea-Pcep	56.464.447,00	0,06
Construção De Escolas De 7 Salas De Aulas No Município De Nharea-Pcep	55.964.447,00	0,06
Construção De Uma Escola Com 12 Salas Na Comuna De Lubia (Conclusão)	22.589.200,00	0,03
Construção De Uma Escola Com 12 Salas Na Comuna De Sachinemuna	25.529.846,00	0,03
Construção De Uma Escola Com 12 Salas Na Comuna Do Luando	35.069.371,00	0,04
Construção De Uma Escola Com 12 Salas No Bairro Militar No Kuito	10.985.846,00	0,01
Construção De Uma Escola Com 12 Salas No Bairro Njele Do Município Do Cuito	10.985.846,00	0,01
Construção De Uma Escola Com 12 Salas No Município De Camacupa (Conclusão)	45.608.200,00	0,05
Construção De Uma Escola Com 12 Salas No Município De Catabola I (Conclusão)	48.567.000,00	0,06
Construção De Uma Escola Com 12 Salas No Município De Cunhinga	38.116.988,00	0,04
Construção De Uma Escola Com 12 Salas No Município De Nharea I (Conclusão)	21.548.820,00	0,02
Construção De Uma Escola Com 12 Salas No Município Do Andulo (Conclusão)	32.000.000,00	0,04
Construção De Uma Escola Com 12 Salas No Município Do Chinguar I (Conclusão)	102.000.000,00	0,12
Construção De Uma Escola Com 12 Salas No Município Do Cuito (Conclusão)	23.580.000,00	0,03
Construção De Uma Escola De 12 Salas De Aulas Na Comuna Do Mumbué	50.000.000,00	0,06
Construção De Uma Escola De 12 Salas De Aulas Na Comuna Sede No Município De Camacupa-Província Do Bié - Pcep	106.050.353,00	0,12
Construção De Uma Escola De 12 Salas De Aulas Na Comuna Sede, Município Do Chinguar	59.200.000,00	0,07
Construção De Uma Escola De 12 Salas De Aulas Na Sede Municipal Do Cunhinga	23.589.200,00	0,03
Construção De Uma Escola De 12 Salas De Aulas Nas 100 Casas, Município De Catabola	23.567.000,00	0,03
Construção De Uma Escola De 12 Salas De Aulas No Complexo Escolar Da Sede Municipal Do Andulo	22.000.000,00	0,02
Construção De Uma Escola De 12 Salas De Aulas No Município De Cuito-Pcep	23.589.630,00	0,03
Construção De Uma Escola De 7 Salas De Aulas Na Comuna Sede, Município Do Chinguar	63.023.830,00	0,07
Construção De Uma Escola De 7 Salas De Aulas Na Sede Municipal Do Chitembo	45.000.000,00	0,05
Construção De Uma Escola De 7 Salas De Aulas No Bairro Caloanda, Município De Catabola	32.450.000,00	0,04
Construção De Uma Escola De 7 Salas De Aulas No Município De Cuito-Pcep	22.586.000,00	0,03
Construção E Apetrechamento De 1 Escola I Ciclo 12 Salas Na Caiueira	18.999.038,00	0,02
Construção E Apetrechamento De 1 Escola I Ciclo 8 Salas No Munhango	34.911.243,00	0,04
Construção E Apetrechamento De 1 Escola I Ciclo De 20 Salas No Cuito	77.675.981,00	0,09
Construção E Apetrechamento De Uma Escola De 7 Salas Na Aldeia De Chongua, Comuna Da Muinha – Município De Camacupa - Bié - Pcep	37.391.801,00	0,04
Reabilitação De Salas De Aulas Do Colégio Nº. 66 No Cuito	12.931.568,00	0,01

Programa / Projecto	Valor	%
Reabilitação E Ampliação Da Escola Primária Do Cantão 04 No Chinguar	40.775.883,00	0,05
Reabilitação E Ampliação Do Complexo Escolar N.º 271 No Cuito	21.027.682,00	0,02
Reabilitação E Apetrechamento De Uma Escola Primária Na Comuna Da Chicala - Bié	49.722.085,00	0,06
Reabilitação E Apetrechamento De Uma Escola Primária Na Comuna De Cambândua - Bié	22.580.000,00	0,03
Reabilitação E Apetrechamento De Uma Escola Primária Na Comuna Do Cuito - Bié	48.000.000,00	0,05
Reabilitação E Apetrechamento De Uma Escola Primária Na Comuna Do Cunje - Bié	48.000.000,00	0,05
Melhoria Da Saúde Materno-Infantil E Nutrição	774.562.975,00	0,88
Construção E Apetrechamento De Um Centro Materno Infantil Na Sede Municipal De Catabola	25.808.286,00	0,03
Construção E Apetrechamento Do Centro Materno Infantil Do Cunhinga (60 Camas) No Bié	31.254.689,00	0,04
Reabilitação De Edifício Para O Hospital Provincial Materno Infantil Do Bié	545.500.000,00	0,62
Reabilitação E Apetrechamento Do Centro Materno Infantil De Andulo	172.000.000,00	0,20
Melhoria Do Saneamento Básico	540.098.574,00	0,61
Limpeza E Saneamento	540.098.574,00	0,61
Melhoria E Desenvolvimento Do Ensino Técnico-Profissional	45.434.504,00	0,05
Apetrechamento Dos Laboratórios E Oficinas	20.933.833,00	0,02
Reabilitação E Apetrechamento Da Escola De Práticas Agrícolas De Catabola	24.500.671,00	0,03
Prevenção De Riscos E Protecção Ambiental	37.976.281,00	0,04
Estancamento De Progressão De Ravinas Na Cidade Do Cuito	37.976.281,00	0,04
Promoção Da Cidadania E Da Participação Dos Cidadãos Na Governação	225.000.000,00	0,26
Actividades De Moralização Da Sociedade Com As Autoridades Tradicionais E Eclesiásticas	700.000,00	0,00
Aquisição De 5 Motocarros, 1 Máquina De Fumegação E 5 Pulverizadores	8.150.000,00	0,01
Aquisição De Inputs Agrícolas (Sementes, Fertilizantes E Instrumentos De Trabalho)	1.900.000,00	0,00
Aquisição De Livros Para Sala De Leitura Da Escola Do I Ciclo (Gamba)	3.166.000,00	0,00
Aquisição De Livros Para Sala De Leitura Da Escola Do I Ciclo (Lúbia)	3.166.000,00	0,00
Aquisição De Material Desportivo, Troféus, Pagamento De Arbitros E Apoio As Academias De Artes	2.500.000,00	0,00
Concurso De Melhores Artistas	1.500.000,00	0,00
Construção De Uma Manivela (4 De Abril)	3.100.000,00	0,00
Construção De Uma Manivela (Aldeia Tchicuma)	3.100.000,00	0,00
Construção De Uma Manivela (Comuna Do Mbembe/Bairro Mbembe)	6.200.000,00	0,01
Construção De Uma Manivela (Embala Matala)	3.100.000,00	0,00
Construção De Uma Manivela (Sagrada Esperança)	3.100.000,00	0,00
Construção De Uma Quadra Desportiva (Sem Bancadas) Na Comuna Da Gamba	13.000.000,00	0,01
Manutenção De Um Ponteco Sobre O Rio Cambei	3.168.000,00	0,00
Obras De Saneamento Básico Ou De Manutenção De Serviço	9.650.000,00	0,01
Operação E Manutenção Geral Dos Ctgom	157.500.000,00	0,18
Requalificação Do Campo De Futebol 11	2.000.000,00	0,00
Promoção Da Empregabilidade	51.398.090,00	0,06
Aquisição De Kits Para Promoção Do Auto Emprego A Juventude	51.398.090,00	0,06
Reforço Do Sistema Nacional De Emprego E Formação Profissional	389.193.394,00	0,44
Conclusão E Apetrechamento Do Centro De Formação Do Chitembo	182.001.515,00	0,21
Construção E Apetrechamento Do Magistério Primário Do Chitembo	177.043.238,00	0,20
Reabilitação Da Infraestrutura Do Centro De Formação Para Escola De Ensino Primário Cavanga Ii No Cuito	30.148.641,00	0,03
Valorização Da Família E Reforço Das Competências Familiares	254.774.323,00	0,29
Apoio As Famílias Vítimas Calamidades E Catástrofes Naturais	185.994.717,00	0,21
Serviço De Assistência Social A Famílias E Pessoas Vulneráveis	68.779.606,00	0,08
Valorização E Dinamização Do Património Histórico E Cultural	14.860.000,00	0,02
Construção E Apetrechamento Da Embala De Ecovongo No Cuito	14.860.000,00	0,02

PROJECTOS DE INVESTIMENTOS PÚBLICOS LOCAL - PROJECTOS PIIM

Município / Projecto / Actividade	Valor
Total Geral	10.762.476.912,00
Andulo	801.699.689,00
Construção Da Administração Comunal De Calussinga	107.449.689,00
Construção Da Escola De 12 Salas De Aulas No Bairro Canana, Sede Municipal Do Andulo	33.000.000,00
Construção Da Escola De 7 Salas De Aulas Na Embala De Mbunja, Na Comuna De Calussinga, Município Do Andulo	27.000.000,00
Construção Da Escola De 7 Salas De Aulas No Bairro Tecnil, Comuna De Calussinga, No Município Do Andulo	14.000.000,00
Construção De 1 Parque Infantil	95.170.000,00
Construção De 1,5km De Passeios E Lancis Na Rua 4 De Abril Na Comuna De Calussinga	26.580.000,00
Construção De 2,5km De Passeios Nas Ruas Cmdt. Kussy E Dr. Américo Boavida	115.750.000,00
Construção De Uma Escola Com 12 Salas No Município Do Andulo (Conclusão)	32.000.000,00
Construção De Uma Escola De 12 Salas De Aulas No Complexo Escolar Da Sede Municipal Do Andulo	22.000.000,00
Construção De Uma Quadra Desportiva No Município Do Andulo	125.750.000,00
Pintura Das Fachadas Dos Edifícios Da Sede Municipal	31.000.000,00
Reabilitação E Apetrechamento Do Centro Materno Infantil De Andulo	172.000.000,00
Camacupa	521.050.354,00
Asfaltagem (12 Km) Da Malha Rodoviária Da Sede Municipal De Camacupa – Fase 1 (6 Km)	120.000.000,00
Construção De Uma Escola Com 12 Salas No Município De Camacupa (Conclusão)	45.608.200,00
Construção De Uma Escola De 12 Salas De Aulas Na Comuna Sede No Município De Camacupa-Provincia Do Bié - Pcep	106.050.353,00
Construção E Apetrechamento De Uma Escola De 7 Salas Na Aldeia De Chongua, Comuna Da Muinha – Município De Camacupa - Bié - Pcep	37.391.801,00
Terraplanagem De 40km Do Troço De Via Da Sede Municipal Até A Sede Comunal Do Kwanza	50.000.000,00
Terraplanagem De 50km Do Troço Da Sede Comunal Do Ringona Até A Sede Comunal Do Umpulo	86.000.000,00
Terraplanagem De 50km Do Troço Da Sede Municipal Até A Sede Comunal Do Ringona E A Sede Comunal Do Umpulo	76.000.000,00
Catabola	688.164.942,00
Asfaltagem De 10 Km Da Malha Rodoviária Da Sede Municipal De Catabola	124.300.000,00
Conclusão Da Construção E Apetrechamento De 1 Centro De 30 Camas Na Comuna Da Chiuca, Catabola	35.441.035,00
Construção De Uma Escola Com 12 Salas No Município De Catabola I (Conclusão)	48.567.000,00
Construção De Uma Escola De 12 Salas De Aulas Nas 100 Casas, Município De Catabola	23.567.000,00
Construção De Uma Escola De 7 Salas De Aulas No Bairro Caloanda, Município De Catabola	32.450.000,00
Construção E Apetrechamento De 1 Escola I Ciclo 12 Salas Na Caiueira	18.999.038,00
Construção E Apetrechamento De Um Centro Materno Infantil Na Sede Municipal De Catabola	25.808.286,00
Reabilitação E Apetrechamento Da Escola De Práticas Agrícolas De Catabola	24.500.671,00
Reabilitação, Ampliação E Apetrechamento Da Administração Municipal De Catabola Na Provincia Do Bié	244.370.898,00
Terraplanagem Da Via De Ligação Às Sedes Comuns De Catabola	110.161.014,00
Chinguar	497.029.559,00
Construção De Uma Escola Com 12 Salas No Município Do Chinguar I (Conclusão)	102.000.000,00
Construção De Uma Escola De 12 Salas De Aulas Na Comuna Sede, Município Do Chinguar	59.200.000,00
Construção De Uma Escola De 7 Salas De Aulas Na Comuna Sede, Município Do Chinguar	63.023.830,00
Construção E Apetrechamento De 1 Escola I Ciclo 10 Salas No Cutato	10.985.846,00
Reabilitação Da Malha Rodoviária Da Sede Comunal Do Cangoti	29.044.000,00
Reabilitação Do Hospital Municipal Do Chinguar	145.108.000,00
Reabilitação E Ampliação Da Escola Primária Do Cantão 04 No Chinguar	40.775.883,00
Terraplanagem De 35km Do Troço De Ligação Ombala E Tctiticumulá (Aldeia De Capeio)	46.892.000,00
Chitembo	783.379.914,00
Asfaltagem De 10 Km De Estrada Da Sede Municipal Do Chitembo (1ª Fase - 5 Km)	205.780.000,00

Município / Projecto / Actividade	Valor
Conclusão E Apetrechamento Do Centro De Formação Do Chitembo	182.001.515,00
Construção De Uma Escola De 12 Salas De Aulas Na Comuna Do Mumbué	50.000.000,00
Construção De Uma Escola De 7 Salas De Aulas Na Sede Municipal Do Chitembo	45.000.000,00
Construção De Uma Quadra Desportiva No Município Do Chitembo	37.266.668,00
Construção E Apetrechamento Do Magistério Primário Do Chitembo	177.043.238,00
Reabilitação, Ampliação E Apetrechamento Da Administração Municipal De Chitembo Na Província Do Bié	34.429.719,00
Terraplanagem Das Vias Terciárias De Acesso As Sedes Comuns De Chitembo	51.858.774,00
Cuamba	918.604.126,00
Asfaltagem (4km) Da Malha Rodoviária Da Sede Municipal Do Cuamba - 2º Fase	28.500.000,00
Asfaltagem (6 Km) Da Malha Rodoviária Da Sede Municipal Do Cuamba - 1º Fase	82.200.000,00
Construção Da Ponte Sobre O Rio Lialowa Na Via Terciária De Ligação A Comuna Do Luando	492.593.666,00
Construção Da Ponte Sobre O Rio Liapela Na Via Terciária Na Ligação Para A Comuna Do Luando	13.000.000,00
Construção Da Ponte Sobre O Rio Luhasso Na Via Terciária De Acesso A Comuna De Sachinemuna	77.800.000,00
Construção De Uma Escola Com 12 Salas Na Comuna De Sachinemuna	25.529.846,00
Construção De Uma Escola Com 12 Salas Na Comuna Do Luando	35.069.371,00
Construção E Apetrechamento De 1 Club Comunitário Na Sede Municipal Do Cuamba	55.000.000,00
Construção E Apetrechamento De 1 Escola I Ciclo 8 Salas No Munhango	34.911.243,00
Terraplanagem Das Vias Terciárias De Ligação Da Sede Municipal Às Sedes Das Comunas De Sachinemuna 75 Km E Luando 88 Km	74.000.000,00
Cuito	4.676.646.365,00
Asfaltagem Da Estrada N140 Na Cidade Do Cuito (Troço Rotunda Do Sme A Ponte Do Rio Caluapanda)	615.000.000,00
Asfaltagem De 15 Km De Estradas Na Cidade Do Cuito.	46.685.846,00
Asfaltagem Do Troço Da En-250 Até Ao Mercado Do Cawe (2,6 Km)	400.000.000,00
Asfaltagem Do Troço Da En-250 Do Bairro Azul Até As 500 Casas (4,65 Km)	491.000.000,00
Asfaltagem E Iluminação Do Troço Camãra/Cangote Até Ao Cemitério Do Monumento (3,14 Km)	457.259.170,00
Conclusão Do Edifício Dos Serviços De Justiça No Município Do Cuito	11.971.692,00
Construção Da Ponte Sobre O Rio Cangalo, Ligação Bairro Piloto Ao Bairro Paraiso	10.000.000,00
Construção De Mercado Urbano Para 2 Mil Bancas No Bairro Boavista	18.953.200,00
Construção De Uma Escola Com 12 Salas No Bairro Militar No Cuito	10.985.846,00
Construção De Uma Escola Com 12 Salas No Bairro Njele Do Município Do Cuito	10.985.846,00
Construção De Uma Escola Com 12 Salas No Município Do Cuito (Conclusão)	23.580.000,00
Construção De Uma Escola De 12 Salas De Aulas No Município De Cuito-Pcep	23.589.630,00
Construção De Uma Escola De 12 Salas No Bairro Caluko Do Cuito	10.985.846,00
Construção De Uma Escola De 7 Salas De Aulas No Município De Cuito-Pcep	22.586.000,00
Construção De Uma Quadra Desportiva Junto A Centralidade Novo Horizonte No Município Do Cuito	35.000.000,00
Construção Do Parque Urbano Do Cuito	16.592.000,00
Construção E Apetrechamento Da Academia De Música No Cuito	260.000.000,00
Construção E Apetrechamento Da Casa De Associações No Cuito	145.000.000,00
Construção E Apetrechamento Da Embala De Ecovongo No Cuito	14.860.000,00
Construção E Apetrechamento De 1 Escola I Ciclo De 20 Salas No Cuito	77.675.981,00
Construção E Apetrechamento De Uma Escola Secundária No Cuito	201.000.000,00
Construção E Apetrechamento Do Hospital Municipal Do Cunje No Cuito	19.000.000,00
Construção E Apetrechamento Do Palácio Da Justiça No Cuito	29.071.592,00
Reabilitação Da Infraestrutura Do Centro De Formação Para Escola De Ensino Primário Cavanga li No Cuito	30.148.641,00
Reabilitação Das Vias Terciárias De Ligação As Comunas Da Cambandua, Chicala E Trumba	635.000.000,00
Reabilitação De 90 Km De Estradas Secundárias E Terciárias No Cuito	126.765.410,00
Reabilitação De Edifício Para O Hospital Provincial Materno Infantil Do Bié	545.500.000,00
Reabilitação De Salas De Aulas Do Colégio Nº. 66 No Cuito	12.931.568,00

Município / Projecto / Actividade	Valor
Reabilitação Do Seminário Menor	10.985.846,00
Reabilitação E Ampliação Do Complexo Escolar N.º. 271 No Cuito	21.027.682,00
Reabilitação E Apetrechamento De Uma Escola Primária Na Comuna Da Chicala - Bié	49.722.085,00
Reabilitação E Apetrechamento De Uma Escola Primária Na Comuna De Cambândua - Bié	22.580.000,00
Reabilitação E Apetrechamento De Uma Escola Primária Na Comuna Do Cuito - Bié	48.000.000,00
Reabilitação E Apetrechamento De Uma Escola Primária Na Comuna Do Cunje - Bié	48.000.000,00
Reabilitação, Ampliação E Apetrechamento Do Edifício Do Governo Provincial No Cuito	26.161.815,00
Requalificação Do Cemitério E Memorial Dos Mártires Do Cuito	63.054.823,00
Requalificação Do Largo 1º De Maio No Cuito/Bié	84.985.846,00
Cunhinga	862.432.989,00
Asfaltagem De 10 Km Da Malha Rodoviária Da Sede Municipal Do Cunhinga	488.291.109,00
Construção De Escola De 7 Salas De Aulas No Bairro Essanjo No Município Do Cunhinga	22.589.000,00
Construção De Uma Escola Com 12 Salas No Município De Cunhinga	38.116.988,00
Construção De Uma Escola De 12 Salas De Aulas Na Sede Municipal Do Cunhinga	23.589.200,00
Construção E Apetrechamento Do Centro Materno Infantil Do Cunhinga (60 Camas) No Bié	31.254.689,00
Reabilitação E Apetrechamento Do Hospital Do Vouga No Cunhinga	79.147.900,00
Reabilitação, Ampliação E Apetrechamento Da Administração Municipal De Cunhinga Na Província Do Bié	68.444.102,00
Terraplanagem Das Vias Secundárias E Terciárias De Acesso E Ligação Da Sede Municipal Ao Centro Administrativo Da Tunda Chivava	38.507.000,00
Terraplanagem Das Vias Secundárias E Terciárias De Ligação Da Sede Municipal Ao Centro Administrativo Do Capeio	50.438.200,00
Terraplanagem De 44 Km Das Vias Secundárias E Terciárias De Acesso E Ligação Da Sede Municipal A Comuna Do Belo Horizonte	22.054.801,00
Nhareá	797.435.155,00
Construção De Escolas De 12 Salas De Aulas No Município De Nharea-Pcep	56.464.447,00
Construção De Escolas De 7 Salas De Aulas No Município De Nharea-Pcep	55.964.447,00
Construção De Uma Escola Com 12 Salas Na Comuna De Lubia (Conclusão)	22.589.200,00
Construção De Uma Escola Com 12 Salas No Município De Nharea I (Conclusão)	21.548.820,00
Construção De Uma Quadra Desportiva No Município Da Nharea	82.000.000,00
Construção E Apetrechamento De Um Centro De Saúde No Sector De Catacala (30 Camas) Na Nharea	284.583.466,00
Reabilitação De 42 Km Do Troço Nharea - Gamba	35.106.600,00
Reabilitação De 62 Km Do Troço Nharea - Caieie E Dando	25.228.200,00
Reabilitação, Ampliação E Apetrechamento Do Hospital Municipal Da Nharea	213.949.975,00
Vários Municípios -Bié	216.033.819,00
Ampliação Da Rede De Distribuição De Agua Nas Sedes Municipais Da Província	43.585.846,00
Ampliação Da Rede De Distribuição De Energia Electrica Nas Sedes Municipais Da Província	42.485.846,00
Conclusão De 32 Habitações Nos Municípios Do Cunhinga, Catabola, Camacupa E Chinguar - 200 Fogos	91.985.846,00
Estancamento De Progressão De Ravinas Na Cidade Do Cuito	37.976.281,00

PROJECTOS DE INVESTIMENTOS PÚBLICOS LOCAL - OUTROS PROJECTOS

Município / Projecto / Actividade	Valor
Total Geral	1.364.277.225,00
Vários Municípios-Uíge	1.364.277.225,00
Alargamento Da Rede Estrutural De Agua E Saneamento Básico	450.000.000,00
Construção E Reabilitação De Infraestruturas Rurais	450.000.000,00
Construção E Reabilitação De Infraestruturas Sociais	464.277.225,00

DESPESAS DE NATUREZA POR UNIDADE ORÇAMENTAL

Unidade Orçamental / Natureza	Valor	%
--------------------------------------	--------------	----------

Unidade Orçamental / Natureza	Valor	%
Administração Municipal De Camacupa	2.808.996.297,00	100,00
Despesas Correntes	2.031.238.920,00	72,31
Despesas Com O Pessoal	959.751.615,00	34,17
Contribuições Do Empregador	144.157.628,00	5,13
Despesas Em Bens E Serviços	927.329.677,00	33,01
Despesas De Capital	777.757.377,00	27,69
Outras Despesas De Capital	9.678.543,00	0,34
Investimentos	768.078.834,00	27,34
Administração Municipal De Catabola	2.735.680.226,00	100,00
Despesas Correntes	2.000.697.865,00	73,13
Despesas Com O Pessoal	1.036.928.865,00	37,90
Contribuições Do Empregador	78.816.548,00	2,88
Despesas Em Bens E Serviços	883.718.452,00	32,30
Subsídios E Transferências Correntes	1.234.000,00	0,05
Despesas De Capital	734.982.361,00	26,87
Investimentos	734.982.361,00	26,87
Administração Municipal De Chitembo	2.385.482.910,00	100,00
Despesas Correntes	1.707.324.500,00	71,57
Despesas Com O Pessoal	687.533.720,00	28,82
Contribuições Do Empregador	87.894.113,00	3,68
Despesas Em Bens E Serviços	931.896.667,00	39,07
Despesas De Capital	678.158.410,00	28,43
Investimentos	678.158.410,00	28,43
Administração Municipal De Cuemba	2.356.935.011,00	100,00
Despesas Correntes	1.301.048.801,00	55,20
Despesas Com O Pessoal	421.785.250,00	17,90
Contribuições Do Empregador	64.500.000,00	2,74
Despesas Em Bens E Serviços	814.763.551,00	34,57
Despesas De Capital	1.055.886.210,00	44,80
Investimentos	1.055.886.210,00	44,80
Administração Municipal De Nharea	2.723.796.040,00	100,00
Despesas Correntes	1.563.786.941,00	57,41
Despesas Com O Pessoal	654.835.275,00	24,04
Contribuições Do Empregador	67.178.254,00	2,47
Despesas Em Bens E Serviços	841.713.012,00	30,90
Subsídios E Transferências Correntes	60.400,00	0,00
Despesas De Capital	1.160.009.099,00	42,59
Outras Despesas De Capital	3.000.000,00	0,11
Investimentos	1.157.009.099,00	42,48
Administração Municipal Do Andulo	3.954.641.458,00	100,00
Despesas Correntes	2.899.522.663,00	73,32
Despesas Com O Pessoal	1.601.064.570,00	40,49
Contribuições Do Empregador	106.839.781,00	2,70
Despesas Em Bens E Serviços	1.191.617.812,00	30,13
Subsídios E Transferências Correntes	500,00	0,00
Despesas De Capital	1.055.118.795,00	26,68
Investimentos	1.055.118.795,00	26,68

Unidade Orçamental / Natureza	Valor	%
Administração Municipal Do Chinguar	2.519.437.462,00	100,00
Despesas Correntes	1.812.110.441,00	71,93
Despesas Com O Pessoal	916.397.855,00	36,37
Contribuições Do Empregador	70.887.675,00	2,81
Despesas Em Bens E Serviços	824.824.911,00	32,74
Despesas De Capital	707.327.021,00	28,07
Outras Despesas De Capital	2.000.000,00	0,08
Investimentos	705.327.021,00	28,00
Administração Municipal Do Cuito	7.288.774.070,00	100,00
Despesas Correntes	3.123.967.042,00	42,86
Despesas Com O Pessoal	1.643.847.941,00	22,55
Contribuições Do Empregador	114.445.440,00	1,57
Despesas Em Bens E Serviços	1.365.669.096,00	18,74
Subsídios E Transferências Correntes	4.565,00	0,00
Despesas De Capital	4.164.807.028,00	57,14
Outras Despesas De Capital	3.475.758,00	0,05
Investimentos	4.161.331.270,00	57,09
Administração Municipal Do Cunhinga	3.144.504.588,00	100,00
Despesas Correntes	2.090.798.552,00	66,49
Despesas Com O Pessoal	948.356.396,00	30,16
Contribuições Do Empregador	84.940.851,00	2,70
Despesas Em Bens E Serviços	1.057.501.305,00	33,63
Despesas De Capital	1.053.706.036,00	33,51
Outras Despesas De Capital	25.415.200,00	0,81
Investimentos	1.028.290.836,00	32,70
Gabinete Provincial Da Saúde Do Bié	2.390.668.649,00	100,00
Despesas Correntes	2.373.346.401,00	99,28
Despesas Com O Pessoal	1.813.793.368,00	75,87
Contribuições Do Empregador	150.739.313,00	6,31
Despesas Em Bens E Serviços	408.813.720,00	17,10
Despesas De Capital	17.322.248,00	0,72
Investimentos	17.322.248,00	0,72
Gabinete Provincial De Educação Do Bié	38.295.898.185,00	100,00
Despesas Correntes	38.277.612.805,00	99,95
Despesas Com O Pessoal	36.120.890.756,00	94,32
Contribuições Do Empregador	1.744.796.290,00	4,56
Despesas Em Bens E Serviços	411.911.159,00	1,08
Subsídios E Transferências Correntes	14.600,00	0,00
Despesas De Capital	18.285.380,00	0,05
Investimentos	18.285.380,00	0,05
Governo Provincial Do Bié	14.861.976.996,00	100,00
Despesas Correntes	12.467.646.437,00	83,89
Despesas Com O Pessoal	4.005.548.862,00	26,95
Contribuições Do Empregador	298.488.334,00	2,01
Despesas Em Bens E Serviços	4.597.423.131,00	30,93
Subsídios E Transferências Correntes	3.566.186.110,00	24,00
Despesas De Capital	2.394.330.559,00	16,11

Unidade Orçamental / Natureza	Valor	%
Outras Despesas De Capital	20.870.517,00	0,14
Investimentos	2.373.460.042,00	15,97
Hospital Provincial Do Bié	2.505.744.157,00	100,00
Despesas Correntes	2.475.767.393,00	98,80
Despesas Com O Pessoal	1.666.781.203,00	66,52
Contribuições Do Empregador	185.635.433,00	7,41
Despesas Em Bens E Serviços	623.250.757,00	24,87
Subsídios E Transferências Correntes	100.000,00	0,00
Despesas De Capital	29.976.764,00	1,20
Investimentos	29.976.764,00	1,20
Instituto Médio Agrário Do Andulo	165.610.594,00	100,00
Despesas Correntes	163.340.242,00	98,63
Despesas Com O Pessoal	110.444.824,00	66,69
Contribuições Do Empregador	14.395.023,00	8,69
Despesas Em Bens E Serviços	38.500.395,00	23,25
Despesas De Capital	2.270.352,00	1,37
Investimentos	2.270.352,00	1,37

Órgão do Governo: Governo Provincial Do Namibe

RECEITAS POR NATUREZA ECONÓMICA

Natureza	Valor	%
Total Geral:	1.439.415.639,00	100,00
Receitas Correntes	1.424.415.639,00	98,96
Receita Tributária	1.139.771.386,00	79,18
Impostos	409.510.575,00	28,45
Taxas Custas E Emolumentos	730.260.811,00	50,73
Receita De Serviços	244.668.024,00	17,00
Receitas De Serviços Comunitários	244.668.024,00	17,00
Receitas Correntes Diversas	39.976.229,00	2,78
Adicional De 10% S/ Multas	117.496,00	0,01
Outras Multas E Penalidades	1.578.733,00	0,11
Outras Receitas Correntes	38.280.000,00	2,66
Receitas De Capital	15.000.000,00	1,04
Receita De Financiamentos	15.000.000,00	1,04
Financiamentos Externos	15.000.000,00	1,04

DESPESAS POR NATUREZA ECONÓMICA

Natureza	Valor	%
Total Geral:	66.172.849.548,00	100,00
Despesas Correntes	48.964.890.083,00	74,00
Despesas Com O Pessoal	34.140.067.940,00	51,59
Despesas Com O Pessoal Civil	34.140.067.940,00	51,59
Contribuições Do Empregador	2.771.413.742,00	4,19
Contribuições Do Empregador Para A Segurança Social	2.771.413.742,00	4,19
Despesas Em Bens E Serviços	11.507.266.699,00	17,39
Bens	5.400.665.523,00	8,16
Serviços	6.106.601.176,00	9,23
Subsídios E Transferências Correntes	546.141.702,00	0,83
Transferências Correntes	546.141.702,00	0,83
Despesas De Capital	17.207.959.465,00	26,00
Investimentos	17.157.417.604,00	25,93
Aquisição De Bens De Capital Fixo	17.157.417.604,00	25,93
Outras Despesas De Capital	50.541.861,00	0,08

DESPESAS POR FUNÇÃO

Função	Valor	%
Total Geral	66.172.849.548,00	100,00
Serviços Públicos Gerais	7.598.115.179,00	11,48
Órgãos Executivos	7.598.115.179,00	11,48
Defesa	55.105.973,00	0,08
Protecção E Segurança	55.105.973,00	0,08
Educação	29.138.326.958,00	44,03
Ensino Primário	3.415.366.377,00	5,16
Ensino Secundário	25.254.348.872,00	38,16
Ensino Técnico-Profissional	464.076.273,00	0,70

Função	Valor	%
Educação Especial	4.535.436,00	0,01
Saúde	11.478.928.164,00	17,35
Serviços Hospitalares Gerais	3.299.611.943,00	4,99
Serviços Hospitalares Especializados	259.120.157,00	0,39
Serviços De Centros Médicos E De Maternidade	1.730.749.167,00	2,62
Serviços De Saúde Pública	6.189.446.897,00	9,35
Protecção Social	1.739.192.579,00	2,63
Família E Infância	625.613.459,00	0,95
Velhice	81.238.446,00	0,12
Habitação	608.496.924,00	0,92
Sobrevivência	423.843.750,00	0,64
Habitação E Serviços Comunitários	15.431.054.344,00	23,32
Desenvolvimento Habitacional	1.034.645.829,00	1,56
Abastecimento De Agua	6.959.586.407,00	10,52
Desenvolvimento Comunitário	1.759.281.907,00	2,66
Saneamento Básico	717.393.443,00	1,08
Infra-Estrutura Urbana	4.960.146.758,00	7,50
Recreação, Cultura E Religião	25.820.000,00	0,04
Serviços Culturais	25.820.000,00	0,04
Assuntos Económicos	706.306.351,00	1,07
Agricultura, Sivicultura, Pesca E Caça	178.303.225,00	0,27
Agricultura	97.704.274,00	0,15
Sivicultura	80.598.951,00	0,12
Transportes	1.817.720,00	0,00
Transporte Ferroviário	1.817.720,00	0,00
Combustíveis E Energia	340.718.605,00	0,51
Electricidade	340.718.605,00	0,51
Indústria Extractiva, Transformadora E Construção	185.466.801,00	0,28
Construção	185.466.801,00	0,28

DESPESAS POR PROGRAMA

Programa / Projecto	Valor	%
Total Geral	66.172.849.548,00	100,00
Ações Correntes	46.625.789.606,00	70,46
Administração Geral	35.421.610.584,00	53,53
Celebração De Datas Comemorativas	50.550.000,00	0,08
Operação E Manutenção Geral Dos Serviços	3.801.307.509,00	5,74
Prestação De Serviço Da Saúde	3.375.733.064,00	5,10
Prestação De Serviços De Ensino	3.976.588.449,00	6,01
Capacitação Institucional E Valorização Dos Recursos Humanos	114.447.864,00	0,17
Modernização E Reforço Da Capacidade Institucional	114.447.864,00	0,17
Combate As Grandes Endemias Pela Abordagem Das Determinantes Da Saúde	69.813.347,00	0,11
Comissão Multisectorial Para Prevenção E Combate Ao Covid2019	69.813.347,00	0,11
Construção E Reabilitação De Edifícios Públicos E Equipamentos Sociais	1.000.657.994,00	1,51
Conclusão Da Reabilitação Dos Serviços De Veterinários Do Namibe	5.466.801,00	0,01
Construção Apetrechamento Posto De Saúde No Municipio Da Bibala	20.000.000,00	0,03
Construção De Um Mercado Integrado Municipal	19.250.000,00	0,03
Construção E Apetrechamento Do Centro Feminino Na Vila Do Virei	215.100.000,00	0,33

Programa / Projecto	Valor	%
Manutenção E Conservação De Equipamentos Públicos	95.841.193,00	0,14
Reabilitação, Ampliação E Apetrechamento Da Administração Municipal Da Bibala Na Província Do Namibe	280.000.000,00	0,42
Reabilitação, Ampliação E Apetrechamento Da Administração Municipal De Moçâmedes Na Província Do Namibe	365.000.000,00	0,55
Construção E Reabilitação De Infraestruturas Rodoviárias	4.399.305.565,00	6,65
Conclusão Do Troço De Estrada Moçamedes/ Baía Das Pipas (8,8 Km) - Namibe	14.000.000,00	0,02
Construção De Arruamento Da Cidade Do Namibe	90.000.000,00	0,14
Construção De Arruamento Da Cidade Do Tômbwa	90.000.000,00	0,14
Estudo E Reabilitação Da En 290, Troço Moçamedes/ Virei - Namibe	22.500.000,00	0,03
Estudos E Reabilitação En103, Bibala/Caitou/Camacuio/Namibe	135.000.000,00	0,20
Requalificação Da Vila Do Virei Com Aplicação De Passeios E Lancis, Extensão Da Rede De Iluminação Pública	3.664.100.473,00	5,54
Resselagem Do Bairro 5 De Abril	70.000.000,00	0,11
Resselagem Do Bairro Da Juventude / Saco Mar	98.000.000,00	0,15
Resselagem Do Bairro Valódia	90.664.085,00	0,14
Terraplanagem De Vias Secundárias E Terciárias	125.041.007,00	0,19
Desenvolvimento Integral Da Juventude	54.851.959,00	0,08
Construção E Apetrechamento Da Casa Da Juventude	54.851.959,00	0,08
Desenvolvimento Local E Combate À Pobreza	2.186.402.323,00	3,30
Alargamento Da Rede Estrutural De Água E Saneamento Básico	221.112.984,00	0,33
Apoio As Acções De Cidadania	318.336.803,00	0,48
Construção De Escola De 12 Salas De Aulas No Tômbwa	64.068.101,00	0,10
Construção E Reabilitação De Infraestruturas Rurais	270.251.193,00	0,41
Construção E Reabilitação De Infraestruturas Sociais	258.635.823,00	0,39
Cuidados Primários De Saúde.	200.000.000,00	0,30
Encargos Administrativo Com O Programa De Combate A Pobreza No Município	56.293.145,00	0,09
Fomento Da Agricultura, Pecuária, Pescas	337.704.274,00	0,51
Fomento Das Acções Culturais, Desportivas E Promoção Do Turismo	95.000.000,00	0,14
Merenda Escolar - Pcp	190.000.000,00	0,29
Promoção Do Género E Empoderamento Da Mulher	175.000.000,00	0,26
Expansão Do Abastecimento De Água Nas Áreas Urbanas, Sedes De Município E Áreas Rurais	6.959.586.407,00	10,52
Abertura De 3 Furos De Água E Construção De Um Reservatório Com Capacidade Para 300m3 Na Localidade De Mukhanga	59.813.885,00	0,09
Abertura De 3 Furos De Água E Construção De Um Reservatório Com Capacidade Para 300m3 Na Localidade Do Tchacuto	110.000.000,00	0,17
Abertura De 3 Furos E Construção De Um Reservatório Com Capacidade Para 300m3 Na Localidade Do Cavelocamue	67.813.885,00	0,10
Abertura De 3 Pontos De Água Nas Localidades Da Muongotunda, Ngolova E Hapahapa - Virei	19.991.000,00	0,03
Abertura De 3 Pontos De Água Nas Localidades Da Tchivica, Vingandjangandja E Tipa - Virei	19.100.836,00	0,03
Abertura De 4 Furos Convencionais Nas Localidades De Kuiti-Kuiti, Cavelocamue, Wessi-Wessi E Capolopopo	78.670.000,00	0,12
Abertura De 4 Furos Convencionais Nas Localidades De Mukwaya, Ekutu, Embala E Tchinthangala	78.670.000,00	0,12
Abertura De Quatro (4) Furos De Água Nas Localidades Da Mulunga, Pico Do Azevedo, Utchaqui E Culo No Município Do Virei	23.660.894,00	0,04
Construção De 3 Chimpacas Nas Localidades De Khande, Mukhanga E Cavelundu No Município Do Virei	21.137.648,00	0,03
Construção De 7 Chimpacas No Deserto Do Município Do Virei	76.250.000,00	0,12
Construção De Redes De Distribuição De Água No Bairro Bela Vista Do Município De Moçâmedes	68.000.000,00	0,10
Construção De Redes De Distribuição De Água, Fontenário E De Pontos De Água No Bairro Bagdad	68.000.000,00	0,10
Construção De Redes De Distribuição De Água, Fontenário E De Pontos De Água No Quintal Do Bairro Da Boa Esperança Do Município De Moçâmedes	36.000.000,00	0,05

Programa / Projecto	Valor	%
Melhoria E Ampliação Do Sistema De Abastecimento De Água	98.449.680,00	0,15
Programa Agua Para Todos No Namibe 2015	99.000.000,00	0,15
Recuperação De Pequenas Chimpacas E Abertura De Furos De Água Na Bibala	2.551.018.392,00	3,86
Reparação De 4 Sistemas De Agua Nas Localidades Da Bomba, Tchitundo-Hulo, Mbuayohele E Catentheny	29.582.000,00	0,04
Reparação De 4 Sistemas De Agua Nas Localidades Da Handja, Tchivica, Tchicueya E Tchitunda	30.539.510,00	0,05
Reparação De 4 Sistemas De Agua Nas Localidades Do Cavelocamuei, Cavelocamuei li, Munkhanga E Mphawé	28.546.000,00	0,04
Reparação De 4 Sistemas De Agua Nas Localidades Do Kuiti – Kuiti, Munda E Nkhande	28.049.000,00	0,04
Reparação De Furos De Agua No Camucuio	426.500.000,00	0,64
Reparação Do Sistema De Agua Do Município Da Bibala	2.940.793.677,00	4,44
Expansão Do Acesso A Energia Eléctrica Nas Áreas Urbanas, Sedes De Município E Áreas Rurais	340.718.605,00	0,51
Iluminação Publica	130.718.605,00	0,20
Reabilitação E Ampliação Da Rede De Iluminação Pública No Município De Moçâmedes	105.000.000,00	0,16
Reabilitação E Ampliação Da Rede De Iluminação Pública No Município Do Tômbwa	105.000.000,00	0,16
Fomento Da Arte E Das Indústrias Culturais E Criativas	25.820.000,00	0,04
Construção E Apetrechamento De Uma Biblioteca No Município Do Virei	25.820.000,00	0,04
Fomento Da Exploração E Gestão Sustentável De Recursos Florestais	80.598.951,00	0,12
Povoamento Repovoamento Florestal	80.598.951,00	0,12
Habitação	1.643.142.753,00	2,48
Construção E Apetrechamento De 10 Residências T3 Para Professores E Enfermeiros Na Sede Municipal	608.496.924,00	0,92
Construção E Apetrechamento De 2 Residências (T3) Para Professores E Enfermeiros Na Localidade Da Bomba Da Sede Municipal Do Virei	20.660.093,00	0,03
Construção E Apetrechamento De 2 Residências (T3) Para Professores E Enfermeiros Na Localidade Da Handja Da Comuna Do Cainde	20.910.013,00	0,03
Construção E Apetrechamento De 2 Residências (T3) Para Professores E Enfermeiros Na Localidade Do Luvar Da Comuna Do Cainde	21.205.601,00	0,03
Construção E Apetrechamento De 4 Residências (T3) Para Professores E Enfermeiros Na Sede Comunal De Cainde	20.076.373,00	0,03
Construção E Apetrechamento De 8 Residências (T3) Para Professores E Enfermeiros Na Sede Municipal Do Virei	43.328.413,00	0,07
Construção E Apetrechamento De Doze Residências Do Tipo T3 Para Professores E Enfermeiros Na Sede Do Tômbwa	238.368.430,00	0,36
Construção E Apetrechamento De Duas Residências Do Tipo T3 Na Comuna Do Lona	15.810.000,00	0,02
Construção E Apetrechamento De Duas Residências Do Tipo T3 Na Povoação Do Curoca	16.582.000,00	0,03
Construção E Apetrechamento De Um Complexo Residencial Para Professores E Enfermeiros Moçâmedes – Namibe	199.109.861,00	0,30
Construção E Apetrechamento De Um Complexo Residencial Para Professores E Enfermeiros Na Bibala - Namibe	305.173.016,00	0,46
Construção E Apetrechamento De Uma Residência Do Tipo T3 Para Professores E Enfermeiros Na Localidade Do Monte Negro	133.422.029,00	0,20
Melhoria Da Assistência Médica E Medicamentosa	745.209.638,00	1,13
Construção De Um Centro De Saúde De 20 Camas No Tômbwa	225.023.438,00	0,34
Construção De Um Hospital Municipal No Bairro 5 De Abril Do Município De Moçâmedes	216.000.000,00	0,33
Construção Do Bloco Operatório Do Posto De Saúde Da Bibala	30.000.000,00	0,05
Construção E Apetrechamento De Um Centro De Saúde Na Comuna Da Lucira Do Município De Moçâmedes	90.000.000,00	0,14
Construção E Apetrechamento De Um Centro De Saúde No Bairro Boa Esperança Em Moçâmedes	162.500.000,00	0,25
Construção E Apetrechamento De Um Posto Médico Na Localidade Da Bomba	21.686.200,00	0,03
Melhoria Da Qualidade E Desenvolvimento Do Ensino Primário	616.673.941,00	0,93
Ampliação Da Escola Rei Mandume Na Comuna Do Tômbwa	17.580.000,00	0,03
Ampliação E Reabilitação Da Escola Da Povoação Do Curoca No Tômbwa	18.542.000,00	0,03

Programa / Projecto	Valor	%
Construção De 1 Escola 10 Salas Aulas Em Caluvundo Namibe	20.000.000,00	0,03
Construção De 1 Escola 10 Salas Aulas Em Matute Namibe	20.000.000,00	0,03
Construção De 7 Salas De Aulas Na Sede Do Município	18.950.000,00	0,03
Construção De Escolas De 7 Salas De Aulas Na Lucira	102.000.000,00	0,15
Construção De Escolas De 7 Salas De Aulas No Caitou	48.000.000,00	0,07
Construção E Apetrechamento De Uma Escola De 12 Salas De Aulas No Bairro Kambanda Da Sede Do Município Do Tômbwa	264.432.937,00	0,40
Construção E Apetrechamento De Uma Escola De 7 Salas De Aulas Desintegradas Nas Localidades Da Bomba, Capolopopo E Catenteny	40.083.004,00	0,06
Reabilitação Da Escola 17 De Junho Na Comuna Do Tômbwa	25.000.000,00	0,04
Reabilitação De Uma Escola Com Mais De 6 Salas De Aulas Na Comuna Do Tômbwa	20.582.000,00	0,03
Reabilitação E Ampliação Da Escola 8 De Dezembro No Tômbwa	21.504.000,00	0,03
Melhoria Do Saneamento Básico	717.393.443,00	1,08
Construção De Um Centro De Tratamento De Resíduos (Aterro Sanitário) Município Moçamedes	95.000.000,00	0,14
Construção De Um Centro De Tratamento De Resíduos (Aterro Sanitário) Município Tômbwa	70.000.000,00	0,11
Limpeza E Saneamento	552.393.443,00	0,83
Modernização E Desenvolvimento Da Actividade De Transportes	1.817.720,00	0,00
Aquisição De Veículos E Viaturas Especializadas	1.817.720,00	0,00
Promoção Da Cidadania E Da Participação Dos Cidadãos Na Governação	125.000.000,00	0,19
Aquisição De Equipamentos De Recolha De Lixo E Tratamento De Jardins Na Centralidade Da Praia Amélia	1.700.000,00	0,00
Aquisição De Equipamentos E Materiais De Tratamento De Jardins Para O Bairro Espírito Santo	1.000.000,00	0,00
Aquisição De Lâmpadas De Iluminação Pública Para Os Bairros Das 4 Comunas	2.160.000,00	0,00
Aquisição De Livros Gerais Para A Biblioteca Municipal Da Bibala	2.500.000,00	0,00
Aquisição De Material Desportivo (Futebol 11, Futsal, Xadrez, Artes Marciais E Basquetebol)	1.200.000,00	0,00
Aquisição De Tintas E Cimento Para Requalificação Da Avenida Nzinga Mbandi Na Comuna Sede	5.750.000,00	0,01
Aquisição De Tubos De Canalização De Água Para O Bairro 5 De Abril Nos Sectores 11, 12, 13, 14 E Bairro Bela Vista	1.800.000,00	0,00
Aquisição De Vestuário E Alimentação Para Doação Aos Lares De 3ª Idade No Município De Moçamedes	1.320.000,00	0,00
Compra De Equipamento De Basquetebol Em Duas Mudanças E Respectivas Bolas	1.000.000,00	0,00
Compra De Equipamento De Futebol 11 Em Duas Mudanças E Respectivas Bolas	1.500.000,00	0,00
Compra De Equipamento Para Futebol Salão E Respectivas Bolas	500.000,00	0,00
Compra De Equipamentos Para Andebol E Respectivas Bolas	1.000.000,00	0,00
Compra De Equipamentos Para Futebol 11 Em Duas Mudanças E Respectivas Bolas Para As 4 Comunas Nomeadamente: Capangombe, Caitou, Lola E Quilemba-Velha	2.200.000,00	0,00
Compra De Equipamentos Para Voleibol E Respectivas Bolas Com A Malha Central	1.000.000,00	0,00
Concurso De Música E Dança Nas Festividades Do Dia Da Paz	1.000.000,00	0,00
Construção De Um Ginásio Comunitário Na Vila Da Bibala	1.600.000,00	0,00
Construção De Um Jango Comunitário No Bairro Mandume, Comuna Do Forte Santa Rita	2.000.000,00	0,00
Construção De Um Parque Comunitário - Povoação Do Pinda-Paiva	3.050.000,00	0,00
Construção De Um Wc Público Na Comuna Da Lola	1.650.000,00	0,00
Construção De Um Wc Público Na Comuna Da Quilemba Velha	1.650.000,00	0,00
Construção De Um Wc Público Na Comuna De Caitou	1.650.000,00	0,00
Construção De Um Wc Público Na Comuna De Kapangombe	1.650.000,00	0,00
Criação De Hortas Comunitárias Para As Comunas Do Forte Santa Rita, Moçamedes, Bentiaba E Lucira	2.320.000,00	0,00
Implementação De Cozinhas Comunitárias Para O Apoio As Crianças E Idosos - 2 Comunas Do Município/Tômbwa	4.150.000,00	0,01
Operação E Manutenção Geral Dos Ctgom	57.500.000,00	0,09
Plantação De 400 Árvores E Criação De Espaços Verdes Nos Blocos De Bairro Valódia	1.850.000,00	0,00

Programa / Projecto	Valor	%
Reabilitação De Três Chafarizes, Um No Bairro Mundo Novo E Dois No Bairro João Firmino Tchinnanga, Na Comuna Sede	3.600.000,00	0,01
Reabilitação Do Largo Das Três Taças No Município Sede	4.750.000,00	0,01
Reabilitação E Manutenção Dos Jardins Da Centralidade 5 De Abril	1.850.000,00	0,00
Reabilitação/Requalificação Dos Campos Desportivos Dos Bairros 5 De Abril, Valódia E Kambongue	3.000.000,00	0,00
Requalificação E Criação De Lancis Da Rotunda Da Avenida 5 De Abril	3.500.000,00	0,01
Substituição Das Lâmpadas E Balastos De Iluminação Pública Na Comuna Da Lola	600.000,00	0,00
Substituição Das Lâmpadas E Balastos De Iluminação Pública Na Comuna De Quilemba Velha	600.000,00	0,00
Substituição Das Lâmpadas E Balastos De Iluminação Pública Na Comuna Do Caitou	600.000,00	0,00
Substituição Das Lâmpadas E Balastos De Iluminação Pública Na Comuna Do Kapangombe	600.000,00	0,00
Suplemento Financeiro Para Pagamento Do Pessoal De Manutenção Dos Empreendimentos Construídos No Ano De 2021 Pelo Ctgop Da Bibala	1.200.000,00	0,00
Protecção E Promoção De Direitos Da Criança	301.500.000,00	0,46
Construção De Um Internato Com Capacidade Para 300 Camas Na Comuna Do Cainde-Sede No Virei	301.500.000,00	0,46
Reforço Do Combate A Criminalidade E A Delinquência	55.105.973,00	0,08
Construção Do Comando Municipal Da Policia Nacional	29.285.973,00	0,04
Construção Do Comando Municipal Dos Serviços De Protecção Civil E Bombeiros	25.820.000,00	0,04
Valorização Da Família E Reforço Das Competências Familiares	109.013.459,00	0,16
Serviço De Assistência Social A Famílias E Pessoas Vulneráveis	109.013.459,00	0,16

PROJECTOS DE INVESTIMENTOS PÚBLICOS LOCAL - PROJECTOS PIIM

Município / Projecto / Actividade	Valor
Total Geral	15.555.623.650,00
Bibala	6.124.985.085,00
Construção De Escolas De 7 Salas De Aulas No Caitou	48.000.000,00
Construção E Apetrechamento De Um Complexo Residencial Para Professores E Enfermeiros Na Bibala - Namibe	305.173.016,00
Reabilitação, Ampliação E Apetrechamento Da Administração Municipal Da Bibala Na Província Do Namibe	280.000.000,00
Recuperação De Pequenas Chimpacas E Abertura De Furos De Agua Na Bibala	2.551.018.392,00
Reparação Do Sistema De Agua Do Município Da Bibala	2.940.793.677,00
Camucuio	1.034.996.924,00
Construção E Apetrechamento De 10 Residências T3 Para Professores E Enfermeiros Na Sede Municipal	608.496.924,00
Reparação De Furos De Agua No Camucuio	426.500.000,00
Moçâmedes	1.835.273.946,00
Construção De Escolas De 7 Salas De Aulas Na Lucira	102.000.000,00
Construção De Redes De Distribuição De Agua No Bairro Bela Vista Do Município De Moçâmedes	68.000.000,00
Construção De Redes De Distribuição De Agua, Fontenário E De Pontos De Agua No Bairro Bagdad	68.000.000,00
Construção De Redes De Distribuição De Agua, Fontenário E De Pontos De Agua No Quintal Do Bairro Da Boa Esperança Do Município De Moçâmedes	36.000.000,00
Construção De Um Centro De Tratamento De Resíduos (Aterro Sanitário) Município Moçâmedes	95.000.000,00
Construção De Um Centro De Tratamento De Resíduos (Aterro Sanitário) Município Tômbwa	70.000.000,00
Construção De Um Hospital Municipal No Bairro 5 De Abril Do Município De Moçâmedes	216.000.000,00
Construção E Apetrechamento De Um Centro De Saúde Na Comuna Da Lucira Do Município De Moçâmedes	90.000.000,00
Construção E Apetrechamento De Um Centro De Saúde No Bairro Boa Esperança Em Moçâmedes	162.500.000,00
Construção E Apetrechamento De Um Complexo Residencial Para Professores E Enfermeiros Moçâmedes – Namibe	199.109.861,00
Reabilitação E Ampliação Da Rede De Iluminação Pública No Município De Moçâmedes	105.000.000,00
Reabilitação, Ampliação E Apetrechamento Da Administração Municipal De Moçâmedes Na Província Do Namibe	365.000.000,00
Resselagem Do Bairro 5 De Abril	70.000.000,00
Resselagem Do Bairro Da Juventude / Saco Mar	98.000.000,00

Município / Projecto / Actividade	Valor
Resselagem Do Bairro Valódia	90.664.085,00
Namibe	109.250.000,00
Construção De Arruamento Da Cidade Do Namibe	90.000.000,00
Construção De Um Mercado Integrado Municipal	19.250.000,00
Tómbwa	1.274.864.935,00
Ampliação Da Escola Rei Mandume Na Comuna Do Tómbwa	17.580.000,00
Ampliação E Reabilitação Da Escola Da Povoação Do Curoca No Tómbwa	18.542.000,00
Construção De 7 Salas De Aulas Na Sede Do Município	18.950.000,00
Construção De Arruamento Da Cidade Do Tómbwa	90.000.000,00
Construção De Escola De 12 Salas De Aulas No Tómbwa	64.068.101,00
Construção De Um Centro De Saúde De 20 Camas No Tómbwa	225.023.438,00
Construção E Apetrechamento De Doze Residências Do Tipo T3 Para Professores E Enfermeiros Na Sede Do Tómbwa	238.368.430,00
Construção E Apetrechamento De Duas Residências Do Tipo T3 Na Comuna Do Lona	15.810.000,00
Construção E Apetrechamento De Duas Residências Do Tipo T3 Na Povoação Do Curoca	16.582.000,00
Construção E Apetrechamento De Uma Escola De 12 Salas De Aulas No Bairro Kambanda Da Sede Do Município Do Tómbwa	264.432.937,00
Construção E Apetrechamento De Uma Residência Do Tipo T3 Para Professores E Enfermeiros Na Localidade Do Monte Negro	133.422.029,00
Reabilitação Da Escola 17 De Junho Na Comuna Do Tómbwa	25.000.000,00
Reabilitação De Uma Escola Com Mais De 6 Salas De Aulas Na Comuna Do Tómbwa	20.582.000,00
Reabilitação E Ampliação Da Escola 8 De Dezembro No Tómbwa	21.504.000,00
Reabilitação E Ampliação Da Rede De Iluminação Pública No Município Do Tómbwa	105.000.000,00
Virei	5.176.252.760,00
Abertura De 3 Furos De Agua E Construção De Um Reservatório Com Capacidade Para 300m3 Na Localidade De Mukhanga	59.813.885,00
Abertura De 3 Furos De Agua E Construção De Um Reservatório Com Capacidade Para 300m3 Na Localidade Do Tchacuto	110.000.000,00
Abertura De 3 Furos E Construção De Um Reservatório Com Capacidade Para 300m3 Na Localidade Do Cavolocamue	67.813.885,00
Abertura De 3 Pontos De Agua Nas Localidades Da Muongotunda, Ngolova E Hapahapa - Virei	19.991.000,00
Abertura De 3 Pontos De Agua Nas Localidades Da Tchivica, Vingandjangandja E Tipa - Virei	19.100.836,00
Abertura De 4 Furos Convencionais Nas Localidades De Kuiti-Kuiti, Cavolocamue, Wessi-Wessi E Capolopopo	78.670.000,00
Abertura De 4 Furos Convencionais Nas Localidades De Mukwaya, Ekutu, Embala E Tchinthangala	78.670.000,00
Abertura De Quatro (4) Furos De Agua Nas Localidades Da Mulunga, Pico Do Azevedo, Utchaqui E Culo No Município Do Virei	23.660.894,00
Construção De 3 Chimpacas Nas Localidades De Khande, Mukhanga E Cavellundu No Município Do Virei	21.137.648,00
Construção De 7 Chimpacas No Deserto Do Município Do Virei	76.250.000,00
Construção De Um Internato Com Capacidade Para 300 Camas Na Comuna Do Cainde-Sede No Virei	301.500.000,00
Construção Do Comando Municipal Da Policia Nacional	29.285.973,00
Construção Do Comando Municipal Dos Serviços De Protecção Civil E Bombeiros	25.820.000,00
Construção E Apetrechamento Da Casa Da Juventude	54.851.959,00
Construção E Apetrechamento De 2 Residências (T3) Para Professores E Enfermeiros Na Localidade Da Bomba Da Sede Municipal Do Virei	20.660.093,00
Construção E Apetrechamento De 2 Residências (T3) Para Professores E Enfermeiros Na Localidade Da Handja Da Comuna Do Cainde	20.910.013,00
Construção E Apetrechamento De 2 Residências (T3) Para Professores E Enfermeiros Na Localidade Do Luvar Da Comuna Do Cainde	21.205.601,00
Construção E Apetrechamento De 4 Residências (T3) Para Professores E Enfermeiros Na Sede Comunal De Cainde	20.076.373,00
Construção E Apetrechamento De 8 Residências (T3) Para Professores E Enfermeiros Na Sede Municipal Do Virei	43.328.413,00
Construção E Apetrechamento De Um Posto Médico Na Localidade Da Bomba	21.686.200,00
Construção E Apetrechamento De Uma Biblioteca No Município Do Virei	25.820.000,00

Município / Projecto / Actividade	Valor
Construção E Apetrechamento De Uma Escola De 7 Salas De Aulas Desintegradas Nas Localidades Da Bomba, Capolopopo E Catenteny	40.083.004,00
Construção E Apetrechamento Do Centro Feminino Na Vila Do Virei	215.100.000,00
Reparação De 4 Sistemas De Agua Nas Localidades Da Bomba, Tchitundo-Hulo, Mbuyohele E Catenteny	29.582.000,00
Reparação De 4 Sistemas De Agua Nas Localidades Da Handja, Tchivica, Tchicueya E Tchitunda	30.539.510,00
Reparação De 4 Sistemas De Agua Nas Localidades Do Cavelocamuei, Cavelocamuei li, Munkhanga E Mphawé	28.546.000,00
Reparação De 4 Sistemas De Agua Nas Localidades Do Kuiti – Kuiti, Munda E Nkhande	28.049.000,00
Requalificação Da Vila Do Virei Com Aplicação De Passeios E Lancis, Extensão Da Rede De Iluminação Pública	3.664.100.473,00

PROJECTOS DE INVESTIMENTOS PÚBLICOS LOCAL - OUTROS PROJECTOS

Município / Projecto / Actividade	Valor
Total Geral	1.115.966.801,00
Bibala	50.000.000,00
Construção Apetrechamento Posto De Saúde No Município Da Bibala	20.000.000,00
Construção Do Bloco Operatório Do Posto De Saúde Da Bibala	30.000.000,00
Camucuiu	40.000.000,00
Construção De 1 Escola 10 Salas Aulas Em Caluvundo Namibe	20.000.000,00
Construção De 1 Escola 10 Salas Aulas Em Matute Namibe	20.000.000,00
Moçamedes	19.466.801,00
Conclusão Da Reabilitação Dos Serviços De Veterinários Do Namibe	5.466.801,00
Conclusão Do Troço De Estrada Moçamedes/ Baía Das Pipas (8,8 Km) - Namibe	14.000.000,00
Vários Municípios-Namibe	234.000.000,00
Estudos E Reabilitação En103, Bibala/Caitou/Camucuiu/Namibe	135.000.000,00
Programa Agua Para Todos No Namibe 2015	99.000.000,00
Vários Municípios-Uíge	750.000.000,00
Alargamento Da Rede Estrutural De Agua E Saneamento Básico	221.112.984,00
Construção E Reabilitação De Infraestruturas Rurais	270.251.193,00
Construção E Reabilitação De Infraestruturas Sociais	258.635.823,00
Virei	22.500.000,00
Estudo E Reabilitação Da En 290, Troço Moçamedes/ Virei - Namibe	22.500.000,00

DESPESAS DE NATUREZA POR UNIDADE ORÇAMENTAL

Unidade Orçamental / Natureza	Valor	%
Administração Municipal Da Bibala	8.410.543.085,00	100,00
Despesas Correntes	2.725.008.230,00	32,40
Despesas Com O Pessoal	1.113.097.094,00	13,23
Contribuições Do Empregador	90.939.556,00	1,08
Despesas Em Bens E Serviços	1.477.010.254,00	17,56
Subsídios E Transferências Correntes	43.961.326,00	0,52
Despesas De Capital	5.685.534.855,00	67,60
Investimentos	5.685.534.855,00	67,60
Administração Municipal Do Camucuiu	3.368.034.604,00	100,00
Despesas Correntes	2.038.596.091,00	60,53
Despesas Com O Pessoal	752.558.134,00	22,34
Contribuições Do Empregador	52.580.415,00	1,56
Despesas Em Bens E Serviços	1.214.547.477,00	36,06
Subsídios E Transferências Correntes	18.910.065,00	0,56
Despesas De Capital	1.329.438.513,00	39,47

Unidade Orçamental / Natureza	Valor	%
Investimentos	1.329.438.513,00	39,47
Administração Municipal Do Namibe	3.989.241.778,00	100,00
Despesas Correntes	3.203.618.400,00	80,31
Despesas Com O Pessoal	1.856.650.245,00	46,54
Contribuições Do Empregador	267.699.226,00	6,71
Despesas Em Bens E Serviços	1.073.233.850,00	26,90
Subsídios E Transferências Correntes	6.035.079,00	0,15
Despesas De Capital	785.623.378,00	19,69
Investimentos	785.623.378,00	19,69
Administração Municipal Do Tombwa	4.279.088.122,00	100,00
Despesas Correntes	2.974.688.041,00	69,52
Despesas Com O Pessoal	1.546.021.568,00	36,13
Contribuições Do Empregador	131.635.937,00	3,08
Despesas Em Bens E Serviços	1.273.170.253,00	29,75
Subsídios E Transferências Correntes	23.860.283,00	0,56
Despesas De Capital	1.304.400.081,00	30,48
Investimentos	1.304.400.081,00	30,48
Administração Municipal Do Virei	7.538.480.765,00	100,00
Despesas Correntes	2.459.517.369,00	32,63
Despesas Com O Pessoal	858.337.062,00	11,39
Contribuições Do Empregador	67.486.858,00	0,90
Despesas Em Bens E Serviços	1.519.132.024,00	20,15
Subsídios E Transferências Correntes	14.561.425,00	0,19
Despesas De Capital	5.078.963.396,00	67,37
Investimentos	5.078.963.396,00	67,37
Complexo Escolar Marítimo Helder Neto	484.042.930,00	100,00
Despesas Correntes	458.816.172,00	94,79
Despesas Com O Pessoal	371.992.097,00	76,85
Contribuições Do Empregador	25.640.636,00	5,30
Despesas Em Bens E Serviços	60.857.812,00	12,57
Subsídios E Transferências Correntes	325.627,00	0,07
Despesas De Capital	25.226.758,00	5,21
Investimentos	25.226.758,00	5,21
Gabinete Provincial De Educação Do Namibe	24.386.075.927,00	100,00
Despesas Correntes	24.094.192.624,00	98,80
Despesas Com O Pessoal	21.232.686.132,00	87,07
Contribuições Do Empregador	1.754.691.273,00	7,20
Despesas Em Bens E Serviços	1.102.982.522,00	4,52
Subsídios E Transferências Correntes	3.832.697,00	0,02
Despesas De Capital	291.883.303,00	1,20
Outras Despesas De Capital	18.904.905,00	0,08
Investimentos	272.978.398,00	1,12
Gabinete Provincial De Saúde Do Namibe	5.264.485.327,00	100,00
Despesas Correntes	5.042.682.825,00	95,79
Despesas Com O Pessoal	3.861.262.181,00	73,35
Contribuições Do Empregador	206.294.892,00	3,92
Despesas Em Bens E Serviços	974.375.752,00	18,51

Unidade Orçamental / Natureza	Valor	%
Subsídios E Transferências Correntes	750.000,00	0,01
Despesas De Capital	221.802.502,00	4,21
Investimentos	221.802.502,00	4,21
Governo Provincial Do Namibe	6.530.081.604,00	100,00
Despesas Correntes	4.190.321.245,00	64,17
Despesas Com O Pessoal	1.546.083.008,00	23,68
Contribuições Do Empregador	107.082.465,00	1,64
Despesas Em Bens E Serviços	2.106.537.397,00	32,26
Subsídios E Transferências Correntes	430.618.375,00	6,59
Despesas De Capital	2.339.760.359,00	35,83
Outras Despesas De Capital	31.636.956,00	0,48
Investimentos	2.308.123.403,00	35,35
Hospital Provincial Do Namibe	1.922.775.406,00	100,00
Despesas Correntes	1.777.449.086,00	92,44
Despesas Com O Pessoal	1.001.380.419,00	52,08
Contribuições Do Empregador	67.362.484,00	3,50
Despesas Em Bens E Serviços	705.419.358,00	36,69
Subsídios E Transferências Correntes	3.286.825,00	0,17
Despesas De Capital	145.326.320,00	7,56
Investimentos	145.326.320,00	7,56

Órgão do Governo: Governo Provincial Da Huila

RECEITAS POR NATUREZA ECONÓMICA

Natureza	Valor	%
Total Geral:	4.397.002.929,00	100,00
Receitas Correntes	4.397.002.929,00	100,00
Receita Tributária	3.006.072.801,00	68,37
Impostos	1.088.764.317,00	24,76
Taxas Custas E Emolumentos	1.852.150.598,00	42,12
Contribuições	65.157.886,00	1,48
Receita Patrimonial	5.500.000,00	0,13
Receitas Imobiliárias	5.500.000,00	0,13
Receita De Serviços	981.023.302,00	22,31
Receita De Serviços Comerciais	11.315.482,00	0,26
Receitas De Serviços Comunitários	368.289.663,00	8,38
Receita De Serviços Diversos	601.418.157,00	13,68
Receita De Transferências Correntes	1.100.000,00	0,03
Doações E Ajudas	1.100.000,00	0,03
Receitas Correntes Diversas	403.306.826,00	9,17
Multas E Penalidades	178.543.700,00	4,06
Vendas Diversas Ou Eventuais	1.000.000,00	0,02
Adicional De 10% S/ Multas	187.030.323,00	4,25
Outras Multas E Penalidades	4.784.152,00	0,11
Outras Receitas Correntes	31.948.651,00	0,73

DESPESAS POR NATUREZA ECONÓMICA

Natureza	Valor	%
Total Geral:	141.411.221.858,00	100,00
Despesas Correntes	112.599.118.411,00	79,63
Despesas Com O Pessoal	76.789.651.341,00	54,30
Despesas Com O Pessoal Civil	76.789.651.341,00	54,30
Contribuições Do Empregador	7.561.729.631,00	5,35
Contribuições Do Empregador Para A Segurança Social	7.481.257.301,00	5,29
Outras Contribuições Do Empregador	80.472.330,00	0,06
Despesas Em Bens E Serviços	25.976.092.042,00	18,37
Bens	13.398.334.582,00	9,47
Serviços	12.577.757.460,00	8,89
Subsídios E Transferências Correntes	2.271.645.397,00	1,61
Transferências Correntes	2.271.645.397,00	1,61
Despesas De Capital	28.812.103.447,00	20,37
Investimentos	28.687.370.615,00	20,29
Aquisição De Bens De Capital Fixo	28.685.070.615,00	20,28
Compra De Activos Intangíveis	2.300.000,00	0,00
Outras Despesas De Capital	124.732.832,00	0,09

DESPESAS POR FUNÇÃO

Função	Valor	%
Total Geral	141.411.221.858,00	100,00

Função	Valor	%
Serviços Públicos Gerais	13.716.585.595,00	9,70
Orgãos Executivos	13.716.585.595,00	9,70
Defesa	117.742.514,00	0,08
Protecção E Segurança	117.742.514,00	0,08
Educação	73.445.745.774,00	51,94
Ensino Pré-Escolar	10.101.769,00	0,01
Ensino Primário	8.954.039.007,00	6,33
Ensino Secundário	63.987.629.044,00	45,25
Ensino Técnico-Profissional	493.975.954,00	0,35
Saúde	25.640.554.593,00	18,13
Serviços Hospitalares Gerais	11.206.509.028,00	7,92
Serviços Hospitalares Especializados	2.089.302.927,00	1,48
Serviços De Centros Médicos E De Maternidade	2.806.204.022,00	1,98
Serviços De Saúde Pública	9.538.538.616,00	6,75
Protecção Social	4.246.829.537,00	3,00
Família E Infância	291.284.406,00	0,21
Velhice	90.400.000,00	0,06
Habitação	2.207.378.320,00	1,56
Sobrevivência	1.657.766.811,00	1,17
Habitação E Serviços Comunitários	15.117.436.509,00	10,69
Desenvolvimento Habitacional	471.770.304,00	0,33
Abastecimento De Água	4.043.284.172,00	2,86
Desenvolvimento Comunitário	5.048.542.580,00	3,57
Saneamento Básico	801.060.801,00	0,57
Infra-Estrutura Urbana	4.752.778.652,00	3,36
Recreação, Cultura E Religião	54.001.862,00	0,04
Serviços Recreativos E Desportivos	54.001.862,00	0,04
Assuntos Económicos	9.072.325.474,00	6,42
Agricultura, Sivicultura, Pesca E Caça	741.999.210,00	0,52
Agricultura	741.999.210,00	0,52
Transportes	197.224.722,00	0,14
Transporte Rodoviário	197.224.722,00	0,14
Combustíveis E Energia	6.798.468.407,00	4,81
Electricidade	6.798.468.407,00	4,81
Indústria Extractiva, Transformadora E Construção	1.334.633.135,00	0,94
Construção	1.334.633.135,00	0,94

DESPESAS POR PROGRAMA

Programa / Projecto	Valor	%
Total Geral	141.411.221.858,00	100,00
Acções Correntes	106.995.251.715,00	75,66
Administração Geral	86.199.572.674,00	60,96
Celebração De Datas Comemorativas	183.500.000,00	0,13
Manutenção Das Infra-Estruturas De Ensino	76.621.833,00	0,05
Manutenção Das Infra-Estruturas Hospitalares	42.000.000,00	0,03
Operação E Manutenção Geral Dos Serviços	7.478.582.817,00	5,29
Prestação De Serviço Da Saúde	10.132.258.327,00	7,17
Prestação De Serviços De Ensino	2.844.716.064,00	2,01

Programa / Projecto	Valor	%
Registo Eleitoral Permanente	38.000.000,00	0,03
Capacitação Institucional E Valorização Dos Recursos Humanos	126.943.500,00	0,09
Modernização E Reforço Da Capacidade Institucional	126.943.500,00	0,09
Combate As Grandes Endemias Pela Abordagem Das Determinantes Da Saúde	217.620.247,00	0,15
Comissão Multisectorial Para Prevenção E Combate Ao Covid2019	217.620.247,00	0,15
Consolidação E Optimização Do Sector Eléctrico	112.503.978,00	0,08
Construção De 1 Sistema De Grupos Geradores Par Produção E Distribuição De Energia-Gambos	62.503.978,00	0,04
Construção De Sistemas Solar ,Com Abertura Furos Agua, Tanques Galvanizados E Bebedouro Animal	50.000.000,00	0,04
Construção E Reabilitação De Edifícios Públicos E Equipamentos Sociais	1.777.203.932,00	1,26
Construção Da Administração Comunal Da Quihita	11.537.683,00	0,01
Construção Da Administração Municipal Da Chibia	356.242.826,00	0,25
Construção Da Administração Municipal Da Matala	355.849.181,00	0,25
Construção Da Administração Municipal-Quipungo	97.630.000,00	0,07
Construção De Um Cemitério Municipal Na Eiwa-Lubango	66.229.097,00	0,05
Construção E Apetrechamento De Uma Casa Para Administradora Municipal De Caluquembe	194.000.000,00	0,14
Construção E Concepção Da Direcção Provincial De Viação E Transito Na Huíla / Fase 1	10.000.000,00	0,01
Construção, Reabilitação E Apetrechamento De Casas De Funções	28.000.000,00	0,02
Manutenção E Conservação De Equipamentos Públicos	79.060.369,00	0,06
Reabilitação Do Edifício Do Igae E Do Gabinete Provincial De Registos E Modernização Administrativa, Na Huíla	16.010.482,00	0,01
Reabilitação Do Edifício Dos Bombeiros	100.000.000,00	0,07
Reabilitação E Ampliação Da Estrutura Antiga Da Administração Municipal De Caluquembe	462.644.294,00	0,33
Construção E Reabilitação De Infraestruturas Rodoviárias	4.367.042.832,00	3,09
Aquisição De Peças Sobressalentes Para A Brigada De Terraplanagem	64.000.000,00	0,05
Asfaltagem De 1,5 Km De Estrada No Caluquembe	149.758.752,00	0,11
Asfaltagem Das Vias Da Vila De Cacula	229.784.145,00	0,16
Asfaltagem Das Vias Da Vila Da Matala	267.486.232,00	0,19
Asfaltagem Das Vias Da Vila De Gambos	14.000.156,00	0,01
Asfaltagem Das Vias Da Vila Humpata	386.651.397,00	0,27
Construção E Reabilitação De Estradas E 4 Pontes-Caconda	753.217.821,00	0,53
Construção De 10 Pontes No Caluquembe	242.169.428,00	0,17
Construção De Pontes Na Jamba	18.050.000,00	0,01
Construção De Uma Ponte Em Cassinga-Jamba	10.320.500,00	0,01
Construção De Uma Ponte No Dongo-Jamba	15.900.000,00	0,01
Construção E Reabilitação De Vias De Acesso A Cuvango	182.624.713,00	0,13
Reabilitação Da Ponte Da Maputica	53.690.878,00	0,04
Reabilitação Da Ponte Do Cancovo	31.097.048,00	0,02
Reabilitação Das Vias Do Município De Chicomba	520.484.568,00	0,37
Reabilitação De 16 Km De Vias De Acesso Às Comunas Neves/Bata-Bata/Alto-Bimbi	373.319.507,00	0,26
Reabilitação De Estrada Secundárias Na Vila Do Município Jamba	115.000.000,00	0,08
Reabilitação De Estradas Secundárias E Terciárias Nos Bairros Da Cidade Do Lubango	69.104.447,00	0,05
Reabilitação De Passeios E Lancis Na Sede Do Município	10.799.477,00	0,01
Reabilitação Estrada Chipindo/Bambi/Cuvango/Chipindo E Cruzamento Cuvango/Chipindo/Galangue	276.232.214,00	0,20
Terraplanagem Das Vias De Acesso Numa Extensão De 50 Kms Em Caconda	110.000.000,00	0,08
Terraplanagem De 25 Km De Estrada Que Dá Acesso A Localidade Do Sendi	76.905.034,00	0,05
Terraplanagem De 50 Km De Estrada No Quilengues	178.126.688,00	0,13
Terraplanagem De 60 Km Das Vias Terciárias De Gambos	53.796.636,00	0,04

Programa / Projecto	Valor	%
Terraplanagem De 75 Km Das Vias Terciárias	52.033.191,00	0,04
Terraplanagem De Vias Secundárias E Terciárias	112.490.000,00	0,08
Desenvolvimento Da Educação Pré-Escolar	537.732.292,00	0,38
Apetrechamento Das Unidades Escolares	527.630.523,00	0,37
Construção E Apetrechamento Do Centro Infantil Comunitário Da Palanca (Conclusão)	10.101.769,00	0,01
Desenvolvimento Da Logística E Da Distribuição	122.704.420,00	0,09
Construção De Um Mercado Do Peixe No Lubango (Zona 2)	122.704.420,00	0,09
Desenvolvimento Da Rede Urbana	30.695.109,00	0,02
Construção Das Infraestruturas Para 40 Casas No Cuvango No Ambito De 200 Fogos.	30.695.109,00	0,02
Desenvolvimento Local E Combate A Pobreza	6.510.340.684,00	4,60
Alargamento Da Rede Estrutural De Agua E Saneamento Básico	584.980.505,00	0,41
Apoio As Acções De Cidadania	635.240.145,00	0,45
Construção De Uma Escola De 12 Salas Na Vila Da Chibia Para O li Ciclo	118.558.238,00	0,08
Construção E Apetrechamento De Um Cic-Cec	26.244.257,00	0,02
Construção E Reabilitação De Infraestruturas Rurais	669.642.355,00	0,47
Construção E Reabilitação De Infraestruturas Sociais	845.377.140,00	0,60
Cuidados Primários De Saúde.	1.036.739.255,00	0,73
Encargos Administrativo Com O Programa De Combate A Pobreza No Municipio	397.331.252,00	0,28
Fomento Da Agricultura, Pecuária, Pescas	744.228.148,00	0,53
Fomento Das Acções Culturais, Desportivas E Promoção Do Turismo	425.385.378,00	0,30
Merenda Escolar - Pcp	548.951.206,00	0,39
Promoção Do Genero E Empoderamento Da Mulher	477.662.805,00	0,34
Expansão Do Abastecimento De Agua Nas Areas Urbanas, Sedes De Municipio E Areas Rurais	3.980.583.669,00	2,81
Abertura De 60 Furos De Água Na Província Da Huíla	525.805.407,00	0,37
Ampliação Do Sistema De Abastecimento De Agua Da Vila De Chicomba	60.000.000,00	0,04
Aquisição De Bombas E Painéis Solares Para Melhoramento Dos Sistemas De Água	228.015.409,00	0,16
Construção De 10 Furos De Agua	252.980.460,00	0,18
Construção De 3 Captações De Agua Na Localidade Da Caila /Gambos	36.017.458,00	0,03
Construção De 4 Sistemas De Agua Na Sede Municipal Da Chibia	150.467.548,00	0,11
Construção De 5 Pequenos Sistemas De Agua No Municipio Da Humpata	419.921.986,00	0,30
Construção De 5 Pequenos Sistemas De Agua No Municipio Da Matala	34.860.138,00	0,02
Construção De 9 Pequenos Sistemas De Agua No Municipio Da Jamba	255.800.000,00	0,18
Construção De Sistema De Captação De Agua Com Doze Furos-Quipungo	94.330.000,00	0,07
Construção De Sistema De Pontos De Agua Em Cuvango	31.000.000,00	0,02
Construção De Sistemas De Agua De Quilengues	143.699.000,00	0,10
Construção De Sistemas De Agua No Municipio Do Chipindo	32.781.405,00	0,02
Construção De Um Sistema De Agua E Adução Para Irrigação De Uma Area De 460 Há	36.934.252,00	0,03
Construção E Ampliação Do Sistema De Agua Da Localidade Da Caila No Municipio Dos Gambos	14.865.412,00	0,01
Construção Sistema De Abastecimento Água De 4 Furos Do Caluquembe	40.290.000,00	0,03
Melhoramento E Extensão Da Rede De Distribuição De Agua (Eta) Para 250 Familias-Cuvango	15.515.500,00	0,01
Melhoramento E Extensão Da Rede De Distribuição De Água (Eta) Para 500 Familias-Cuvango	15.435.400,00	0,01
Melhoria E Ampliação Do Sistema De Abastecimento De Agua	284.163.979,00	0,20
Programa Água Para Todos Huíla	1.005.665.364,00	0,71
Reabilitação De 23 Sistemas De Agua Em Gambos	42.708.070,00	0,03
Reabilitação De 4 Tanques Banheiros-Matala	33.895.850,00	0,02
Reabilitação E Ampliação Do Sistema De Abastecimento De Agua Da Vila	50.905.620,00	0,04
Reabilitação E Ampliação Do Sistema De Abastecimento De Água Da Vila Matala	54.731.137,00	0,04

Programa / Projecto	Valor	%
Reabilitação E Ampliação Do Sistema De Abastecimento De Água Da Vila-Quipungo	119.794.274,00	0,08
Expansão Do Acesso A Energia Eléctrica Nas Áreas Urbanas, Sedes De Município E Áreas Rurais	6.735.964.429,00	4,76
Expansão Da Rede De Bt E Mt Lubango 1 – Casas Evolutivas Da Eiva	335.282.302,00	0,24
Expansão Da Rede De Bt E Mt Lubango 10 – Mutundo Zona L	404.935.075,00	0,29
Expansão Da Rede De Bt E Mt Lubango 11 – Cristo Rei, Zona Adjacente A Clínica Oml	370.258.649,00	0,26
Expansão Da Rede De Bt E Mt Lubango 12 – Mucanca Centro Zona Da Cerâmica	404.915.337,00	0,29
Expansão Da Rede De Bt E Mt Lubango 13 – Arimba Zona Do Km 14	399.049.743,00	0,28
Expansão Da Rede De Bt E Mt Lubango 14 – Arimba Zona Da Captação De Agua	399.586.539,00	0,28
Expansão Da Rede De Bt E Mt Lubango 2 – Zona Da Tchangelala	334.887.056,00	0,24
Expansão Da Rede De Bt E Mt Lubango 3 – Tchituno	387.698.031,00	0,27
Expansão Da Rede De Bt E Mt Lubango 4 – Kwia Zona De Baixo	335.737.496,00	0,24
Expansão Da Rede De Bt E Mt Lubango 5 – Tchavola Zona De Cima	336.952.581,00	0,24
Expansão Da Rede De Bt E Mt Lubango 6 – Tchioco Zona 10 Estádio	335.134.877,00	0,24
Expansão Da Rede De Bt E Mt Lubango 7 – Mapunda Zona Da Coca Cola	335.111.087,00	0,24
Expansão Da Rede De Bt E Mt Lubango 8 – Nambamba Zona H	335.482.102,00	0,24
Expansão Da Rede De Bt E Mt Lubango 9 – Mapunda Zona 6	404.875.369,00	0,29
Iluminação Pública	679.790.000,00	0,48
Melhoramento E Extensão Da Rede Eléctrica De Baixa Tensão (Gerador De 250 Kva) - Cuvango	16.874.000,00	0,01
Melhoramento E Extensão Da Rede Eléctrica De Baixa Tensão (Gerador De 250 Kva) - Vicungo	40.485.100,00	0,03
Reabilitação E Ampliação Da Rede De Distribuição De Energia E Iluminação Pública	131.715.174,00	0,09
Reabilitação E Ampliação Da Rede De Distribuição De Energia E Iluminação Pública-Caconda	55.890.000,00	0,04
Reabilitação E Ampliação Da Rede De Distribuição De Energia E Iluminação Pública-Cacula	38.683.207,00	0,03
Reabilitação E Ampliação Da Rede De Distribuição De Energia E Iluminação Pública-Chicomba	78.000.000,00	0,06
Reabilitação E Ampliação Da Rede De Distribuição De Energia E Iluminação Pública-Chipindo	54.000.000,00	0,04
Reabilitação E Ampliação Da Rede De Distribuição De Energia E Iluminação Pública-Cuvango	74.065.287,00	0,05
Reabilitação E Ampliação Da Rede De Distribuição De Energia E Iluminação Pública-Quilenques	156.643.992,00	0,11
Reabilitação E Ampliação Da Rede De Distribuição De Energia E Iluminação Pública-Quipungo	123.561.287,00	0,09
Sistema De Electrificação Nos Bairros Da Tchavola, Kwawa E Tchituno Para 300 Casas Cada	166.350.138,00	0,12
Fomento Da Produção Agrícola	697.198.710,00	0,49
Construção Centro Produção Espécies Vegetais Humpata/Huila	437.198.710,00	0,31
Reabilitação Do Parque De Máquinas E Equipamentos Do Governo Provincial Da Huila	260.000.000,00	0,18
Fomento Da Produção Pecuária	49.762.282,00	0,04
Campanha De Vacinação Animal	19.800.500,00	0,01
Construção De Um Tanque Banheiro Para O Gado No Município Dos Gamos	29.961.782,00	0,02
Generalização Da Prática Desportiva E Melhoria Do Desporto De Rendimento	54.001.862,00	0,04
Conclusão E Requalificação De Um Campo De Futebol Onze-Quipungo	54.001.862,00	0,04
Habitação	2.485.148.624,00	1,76
Conclusão Da Construção De 2 Residências Para Os Magistrados	65.758.605,00	0,05
Construção De 1 Residência Para O Administrador Municipal	25.000.000,00	0,02
Construção De 150 Casas Evolutivas Na Eiva, Município Do Lubango	293.270.304,00	0,21
Construção De 2 Residências De Função Para A Administração Municipal	78.500.000,00	0,06
Construção De Infra-Estruturas 200 Fogos Huila 2015	1.844.119.715,00	1,30
Construção De Uma Casa Germinada No Galangue 1	59.500.000,00	0,04
Construção De Uma Casa Germinada No Galangue 2	59.500.000,00	0,04
Construção De Uma Casa Germinada No Galangue 3	59.500.000,00	0,04
Melhoria Da Assistência Médica E Medicamentosa	2.046.856.851,00	1,45
Ampliação Do Hospital Psiquiátrico	407.800.000,00	0,29

Programa / Projecto	Valor	%
Apetreçamento De Unidades Hospitalares	166.700.077,00	0,12
Conclusão Da Ampliação E Apetreçamento Do Hospital Municipal Quipungo	85.450.000,00	0,06
Conclusão Do Posto De Saúde Da Machiqueira-Lubango	76.471.824,00	0,05
Construção Apetreçamento De 1 Hospital Municipal De Caluquembe	329.320.669,00	0,23
Construção De 1 Centro De Saúde Na Jamba	12.000.000,00	0,01
Construção E Apetreçamento De 1 Postos De Saúde E 1 Um Bloco Operatório	220.000.000,00	0,16
Construção E Apetreçamento De Um Centro De Saúde No Bairro Do Tchico	10.464.087,00	0,01
Construção E Apetreçamento De Um Hospital Municipal De Gambos	85.572.650,00	0,06
Construção E Apetreçamento De Um Posto De Saúde No Galangue - Cuvango (Conclusão)	11.507.459,00	0,01
Construção E Apetreçamento De Um Posto Sanatório Na Sede	368.175.389,00	0,26
Reabilitação Do Hospital Municipal Jamba De 70 Camas	177.323.565,00	0,13
Reabilitação Do Posto De Saúde De Chipópia	9.927.533,00	0,01
Reabilitação E Ampliação Do Posto De Saúde Do Bairro Sófrio	32.143.598,00	0,02
Reabilitação, Ampliação E Apetreçamento Do Hospital Municipal De Chipindo	54.000.000,00	0,04
Melhoria Da Qualidade E Desenvolvimento Do Ensino Primário	2.691.899.469,00	1,90
Apetreçamento Da Escola De 7 Salas De Quilengues	21.325.000,00	0,02
Aquisição De Carteiras Escolares	25.000.000,00	0,02
Construção Da Escola Do Ensino Primário Com 7 Salas De Aula, Na Comuna Do Dongo/Jamba	69.000.957,00	0,05
Construção De 12 Salas De Aulas No Município De Caluquembe	55.270.836,00	0,04
Construção De 7 Salas De Aulas Na Comuna Do Calepi No Município De Caluquembe	68.500.000,00	0,05
Construção De 7 Salas De Aulas Na Comuna Do Ngola No Município De Caluquembe	60.500.000,00	0,04
Construção De Escolas De 12 Salas De Aulas Na Comuna De Impulo No Município De Quilengues	141.402.554,00	0,10
Construção De Escolas De 12 Salas De Aulas No Município De Cuvango	65.000.000,00	0,05
Construção De Escolas De 12 Salas De Aulas No Município De Quipungo	18.592.000,00	0,01
Construção De Escolas De 7 Salas De Aulas No Município De Quipungo	17.586.633,00	0,01
Construção De Uma Escola De 12 Salas Aulas Na Ferrovia-Lubango	30.865.947,00	0,02
Construção De Uma Escola De 12 Salas De Aulas Na Mitcha-Lubango	81.218.277,00	0,06
Construção De Uma Escola De 12 Salas De Aulas No Município Da Matala	70.234.827,00	0,05
Construção De Uma Escola De 24 Salas No Ferrovia Com Quadra Polidesportiva, Vedação E Guarita	130.000.000,00	0,09
Construção De Uma Escola De 7 Salas De Aulas Em Cassinga-Jamba	30.000.000,00	0,02
Construção De Uma Escola De 7 Salas De Aulas Entre O Mucuiu E Ndjomba-Jamba	33.000.000,00	0,02
Construção E Apetreçamento Da Escola De 7 Salas De Aula No Bairro Da Hongo-Humpata	46.819.136,00	0,03
Construção E Apetreçamento Da Escola De 12 Salas De Aula Na Comuna Da Palanca-Humpata	204.103.721,00	0,14
Construção E Apetreçamento Da Escola De 7 Salas De Aula No Bairro Da Heva-Humpata	70.237.765,00	0,05
Construção E Apetreçamento De Escola De 12 Salas De Aulas No Município Dos Gambos	75.333.410,00	0,05
Construção E Apetreçamento De Escola De 7 Salas De Aulas No Município Dos Gambos	46.894.502,00	0,03
Construção E Apetreçamento De Uma Escola Nas Cacimbas	38.368.018,00	0,03
Construção E Apetreçamento De Uma Escola De 12 Salas De Aulas Na Sede Do Município-Chipindo	76.570.461,00	0,05
Construção E Apetreçamento De Uma Escola De 12 Salas De Aulas Na Sede Do Município-Jamba	55.438.084,00	0,04
Construção E Apetreçamento De Uma Escola De 12 Salas Em Caluquembe (Conclusão)	100.000.000,00	0,07
Construção E Apetreçamento De Uma Escola De 12 Salas Na Chibia (Conclusão)	195.489.634,00	0,14
Construção E Apetreçamento De Uma Escola De 12 Salas Na Jamba (Conclusão)	60.636.267,00	0,04
Construção E Apetreçamento De Uma Escola De 12 Salas Na Matala (Conclusão)	140.034.279,00	0,10
Construção E Apetreçamento De Uma Escola De 12 Salas Na Sede De Caluquembe	104.910.985,00	0,07
Construção E Apetreçamento De Uma Escola De 12 Salas No Cuvango (Conclusão)	116.000.000,00	0,08
Construção E Apetreçamento De Uma Escola De 6 Salas No Lundo-Chibia	114.350.571,00	0,08

Programa / Projecto	Valor	%
Construção E Apetrechamento De Uma Escola De 7 Salas De Aulas No Município Sede	23.324.243,00	0,02
Construção E Apetrechamento De Uma Escola De 7 Salas De Aulas No Município Sede-Matala	154.380.410,00	0,11
Construção E Apetrechamento De Uma Escola De 7 Salas Na Vila Branca – Caluquembe	38.500.000,00	0,03
Construção E Apetrechamento De Uma Escola De 7 Salas No Caluquembe	38.500.000,00	0,03
Construção E Apetrechamento De Uma Escola Primária No Bairro Da Tchavola	49.510.952,00	0,04
Reabilitação E Ampliação Da Escola 633- Hoji-Ya-Henda - Tchamutete	25.000.000,00	0,02
Melhoria Do Saneamento Básico	801.060.801,00	0,57
Limpeza E Saneamento	801.060.801,00	0,57
Melhoria E Desenvolvimento Do Ensino Técnico-Profissional	64.000.000,00	0,05
Reabilitação Do Centro De Arte E Oficinas Do Padu	29.000.000,00	0,02
Reabilitação Do Instituto Politecnico Arimba Lubango/Huíla	35.000.000,00	0,02
Modernização E Desenvolvimento Da Actividade De Transportes	197.224.722,00	0,14
Aquisição De Veículos E Viaturas Especializadas	197.224.722,00	0,14
Promoção Da Cidadania E Da Participação Dos Cidadãos Na Governação	350.000.000,00	0,25
Apoio A Maternidade Com 1 Tanque De 10 Mil Litros Para Agua, Colchões, Kits Para Recém-Nascidos E Material Gastável	1.638.000,00	0,00
Aquisição De 160 Cabritos Para 80 Famílias Vulneráveis Nas Comunas De Chiange E Chilemba	3.700.000,00	0,00
Aquisição De 2 Bombas Submersíveis Para A Manutenção Dos Pontos Nas Localidades De Luongo E Onkhanga	5.000.000,00	0,00
Aquisição De 2 Motas De 3 Rodas Para O Apoio As Famílias Vulneráveis	2.500.000,00	0,00
Aquisição De 2 Motorizadas De 3 Rodas E 7 Contentores Para Recolha E Acondicionamento De Lixo Na Comuna Do Caluquembe	6.260.000,00	0,00
Aquisição De Equipamentos Para Limpeza E Saneamento	2.500.000,00	0,00
Colocação De 12 Candeeiros Completos E Montagens - Mitcha Zona 3	3.744.000,00	0,00
Colocação De 18 Candeeiros Completos E Montagens - Quilemba Sede	5.616.000,00	0,00
Colocação De 8 Postes De Madeira E 300m De Cabos Eléctricos, Colocação De 8 Candeeiros E Montagem - Bº Tchavola	3.902.000,00	0,00
Colocação De Uma Passadeira Com Quebra-Mola E Respectiva Sinalização	700.000,00	0,00
Construção De 1 Ponteco Com 3m X 1.20m - Bº Mapunda	1.500.000,00	0,00
Construção De 1 Ponteco De 3m X 1.20m - Bº Dr. A. A. Neto	1.500.000,00	0,00
Construção De 1 Ponteco De 3m X 1.20m - Bº Lucrecia	1.500.000,00	0,00
Construção De 1 Ponteco Na Localidade De Taka	5.000.000,00	0,00
Fomento Da Agricultura E Aquisição De Equipamentos De Irrigação	3.800.000,00	0,00
Geração De Renda Familiar E Agricultura	10.400.000,00	0,01
Iluminação Pública, Areas Verdes E Limpeza Urbana	693.000,00	0,00
Implementação Do Plano De Promoção De Saúde Preventiva As Comunidades	4.367.000,00	0,00
Manutenção E Reparação Da Escola N.º 105	1.300.000,00	0,00
Operação E Manutenção Geral Dos Ctgom	282.500.000,00	0,20
Prevenção E Combate Contra O Covid-19	520.000,00	0,00
Promoção De Actividades Recreativas E Desportivas Ao Nivel Do Município	260.000,00	0,00
Reabilitação De 1 Quadra Desportiva Com 2 Tabelas	750.000,00	0,00
Renovação De 1 Passadeira	350.000,00	0,00
Reforço Do Combate À Criminalidade E À Delinquência	130.443.017,00	0,09
Construção De Um Posto Policial Na Sede Do Município De Chipindo	17.742.514,00	0,01
Construção Do Sistema De Abastecimento De Água À População Rural Fase Iv:Tchiepepe/ Gambos	12.700.503,00	0,01
Construção E Apetrechamento De Uma Cadeia Feminina	100.000.000,00	0,07
Reforma E Modernização Da Administração Da Justiça	37.754.307,00	0,03
Conclusão Da Obra Da Loja De Registo-Quipungo	25.260.080,00	0,02
Construção E Apetrechamento Loja De Registo Do Bairro Da Sofrio	12.494.227,00	0,01

Programa / Projecto	Valor	%
Valorização Da Família E Reforço Das Competências Familiares	291.284.406,00	0,21
Apoio As Famílias Vítimas Calamidades E Catástrofes Naturais	94.811.660,00	0,07
Serviço De Assistência Social A Famílias E Pessoas Vulneráveis	196.472.746,00	0,14

PROJECTOS DE INVESTIMENTOS PÚBLICOS LOCAL - PROJECTOS PIIM

Município / Projecto / Actividade	Valor
Total Geral	20.066.858.225,00
Caconda	1.139.107.821,00
Construção E Reabilitação De Estradas E 4 Pontes-Caconda	753.217.821,00
Construção E Apetrechamento De 1 Postos De Saúde E 1 Um Bloco Operatório	220.000.000,00
Reabilitação E Ampliação Da Rede De Distribuição De Energia E Iluminação Pública-Caconda	55.890.000,00
Terraplanagem Das Vias De Acesso Numa Extensão De 50 Kms Em Caconda	110.000.000,00
Cacula	268.467.352,00
Asfaltagem Das Vias Da Vila De Cacula	229.784.145,00
Reabilitação E Ampliação Da Rede De Distribuição De Energia E Iluminação Pública-Cacula	38.683.207,00
Caluquembe	1.962.864.964,00
Asfalagem De 1,5 Km De Estrada No Caluquembe	149.758.752,00
Construção Apetrechamento De 1 Hospital Municipal De Caluquembe	329.320.669,00
Construção De 10 Pontes No Caluquembe	242.169.428,00
Construção De 12 Salas De Aulas No Município De Caluquembe	55.270.836,00
Construção De 2 Residências De Função Para A Administração Municipal	78.500.000,00
Construção De 7 Salas De Aulas Na Comuna Do Calepi No Município De Caluquembe	68.500.000,00
Construção De 7 Salas De Aulas Na Comuna Do Ngola No Município De Caluquembe	60.500.000,00
Construção E Apetrechamento De Uma Casa Para Administradora Municipal De Caluquembe	194.000.000,00
Construção E Apetrechamento De Uma Escola De 12 Salas Em Caluquembe (Conclusão)	100.000.000,00
Construção E Apetrechamento De Uma Escola De 12 Salas Na Sede De Caluquembe	104.910.985,00
Construção E Apetrechamento De Uma Escola De 7 Salas Na Vila Branca – Caluquembe	38.500.000,00
Construção E Apetrechamento De Uma Escola De 7 Salas No Caluquembe	38.500.000,00
Construção Sistema De Abastecimento Água De 4 Furos Do Caluquembe	40.290.000,00
Reabilitação E Ampliação Da Estrutura Antiga Da Administração Municipal De Caluquembe	462.644.294,00
Chibia	1.101.685.917,00
Construção Da Administração Comunal Da Quihita	11.537.683,00
Construção Da Administração Municipal Da Chibia	356.242.826,00
Construção De 4 Sistemas De Agua Na Sede Municipal Da Chibia	150.467.548,00
Construção De Uma Escola De 12 Salas Na Vila Da Chibia Para O li Ciclo	118.558.238,00
Construção E Apetrechamento De Uma Escola De 12 Salas Na Chibia (Conclusão)	195.489.634,00
Construção E Apetrechamento De Uma Escola De 6 Salas No Lundo-Chibia	114.350.571,00
Construção E Apetrechamento De Uma Escola De 7 Salas De Aulas No Município Sede	23.324.243,00
Reabilitação E Ampliação Da Rede De Distribuição De Energia E Iluminação Pública	131.715.174,00
Chicomba	708.484.568,00
Ampliação Do Sistema De Abastecimento De Agua Da Vila De Chicomba	60.000.000,00
Construção De Sistemas Solar, Com Abertura Furos Agua, Tanques Galvanizados E Bebedouro Animal	50.000.000,00
Reabilitação Das Vias Do Município De Chicomba	520.484.568,00
Reabilitação E Ampliação Da Rede De Distribuição De Energia E Iluminação Pública-Chicomba	78.000.000,00
Chipindo	562.232.214,00
Construção De Sistemas De Agua No Município Do Chipindo	32.781.405,00
Construção De Um Posto Policial Na Sede Do Município De Chipindo	17.742.514,00
Construção E Apetrechamento De Uma Escola De 12 Salas De Aulas Na Sede Do Município-Chipindo	76.570.461,00

Município / Projecto / Actividade	Valor
Reabilitação E Ampliação Da Rede De Distribuição De Energia E Iluminação Pública-Chipindo	54.000.000,00
Reabilitação E Ampliação Do Sistema De Abastecimento De Agua Da Vila	50.905.620,00
Reabilitação Estrada Chipindo/Bambi/Cuvango/Chipindo E Cruzamento Cuvango/Chipindo/Galangue	276.232.214,00
Reabilitação, Ampliação E Apetrechamento Do Hospital Municipal De Chipindo	54.000.000,00
Cuvango	777.702.568,00
Construção Das Infraestruturas Para 40 Casas No Cuvango No Ambito De 200 Fogos.	30.695.109,00
Construção De Escolas De 12 Salas De Aulas No Município De Cuvango	65.000.000,00
Construção De Sistema De Pontos De Agua Em Cuvango	31.000.000,00
Construção De Uma Casa Germinada No Galangue 1	59.500.000,00
Construção De Uma Casa Germinada No Galangue 2	59.500.000,00
Construção De Uma Casa Germinada No Galangue 3	59.500.000,00
Construção E Apetrechamento De Um Posto De Saúde No Galangue - Cuvango (Conclusão)	11.507.459,00
Construção E Apetrechamento De Uma Escola De 12 Salas No Cuvango (Conclusão)	116.000.000,00
Construção E Reabilitação De Vias De Acesso A Cuvango	182.624.713,00
Melhoramento E Extensão Da Rede De Distribuição De Agua (Eta) Para 250 Famílias-Cuvango	15.515.500,00
Melhoramento E Extensão Da Rede De Distribuição De Agua (Eta) Para 500 Famílias-Cuvango	15.435.400,00
Melhoramento E Extensão Da Rede Eléctrica De Baixa Tensão (Gerador De 250 Kva) - Cuvango	16.874.000,00
Melhoramento E Extensão Da Rede Eléctrica De Baixa Tensão (Gerador De 250 Kva) - Vicungo	40.485.100,00
Reabilitação E Ampliação Da Rede De Distribuição De Energia E Iluminação Pública-Cuvango	74.065.287,00
Gambos	537.533.066,00
Asfaltagem Das Vias Da Vila De Gambos	14.000.156,00
Construção De 1 Sistema De Grupos Geradores Par Produção E Distribuição De Energia-Gambos	62.503.978,00
Construção De 3 Captações De Agua Na Localidade Da Caila /Gambos	36.017.458,00
Construção De Um Sistema De Agua E Adução Para Irrigação De Uma Area De 460 Há	36.934.252,00
Construção De Um Tanque Banheiro Para O Gado No Município Dos Gamos	29.961.782,00
Construção Do Sistema De Abastecimento De Água À População Rural Fase Iv:Tchiepepe/ Gambos	12.700.503,00
Construção E Ampliação Do Sistema De Agua Da Localidade Da Caila No Município Dos Gambos	14.865.412,00
Construção E Apetrechamento De Escola De 12 Salas De Aulas No Município Dos Gambos	75.333.410,00
Construção E Apetrechamento De Escola De 7 Salas De Aulas No Município Dos Gambos	46.894.502,00
Construção E Apetrechamento De Um Cic-Cec	26.244.257,00
Construção E Apetrechamento De Um Hospital Municipal De Gambos	85.572.650,00
Reabilitação De 23 Sistemas De Agua Em Gambos	42.708.070,00
Terraplanagem De 60 Km Das Vias Terciárias De Gambos	53.796.636,00
Humpata	1.511.155.281,00
Asfaltagem Das Vias Da Vila Humpata	386.651.397,00
Construção De 5 Pequenos Sistemas De Agua No Município Da Humpata	419.921.986,00
Construção E Apetrechamento Da Escola De 7 Salas De Aula No Bairro Da Hongo-Humpata	46.819.136,00
Construção E Apetrechamento Da Escola De 12 Salas De Aula Na Comuna Da Palanca-Humpata	204.103.721,00
Construção E Apetrechamento Da Escola De 7 Salas De Aula No Bairro Da Heva-Humpata	70.237.765,00
Construção E Apetrechamento Do Centro Infantil Comunitário Da Palanca (Conclusão)	10.101.769,00
Reabilitação De 16 Km De Vias De Acesso Às Comunas Neves/Bata-Bata/Alto-Bimbi	373.319.507,00
Jamba	1.059.060.646,00
Conclusão Da Construção De 2 Residências Para Os Magistrados	65.758.605,00
Construção Da Escola Do Ensino Primário Com 7 Salas De Aula, Na Comuna Do Dongo/Jamba	69.000.957,00
Construção De 1 Centro De Saúde Na Jamba	12.000.000,00
Construção De 1 Residência Para O Administrador Municipal	25.000.000,00
Construção De 9 Pequenos Sistemas De Água No Município Da Jamba	255.800.000,00

Município / Projecto / Actividade	Valor
Construção De Pontes Na Jamba	18.050.000,00
Construção De Uma Escola De 7 Salas De Aulas Em Cassinga-Jamba	30.000.000,00
Construção De Uma Escola De 7 Salas De Aulas Entre O Mucuiu E Ndjomba-Jamba	33.000.000,00
Construção De Uma Ponte Em Cassinga-Jamba	10.320.500,00
Construção De Uma Ponte No Dongo-Jamba	15.900.000,00
Construção E Apetrechamento De Uma Escola De 12 Salas De Aulas Na Sede Do Município-Jamba	55.438.084,00
Construção E Apetrechamento De Uma Escola De 12 Salas Na Jamba (Conclusão)	60.636.267,00
Construção, Reabilitação E Apetrechamento De Casas De Funções	28.000.000,00
Reabilitação De Estrada Secundarias Na Vila Do Município Jamba	115.000.000,00
Reabilitação De Passeios E Lancis Na Sede Do Município	10.799.477,00
Reabilitação Do Hospital Municipal Jamba De 70 Camas	177.323.565,00
Reabilitação E Ampliação Da Escola 633- Hoji-Ya-Henda - Tchamutete	25.000.000,00
Terraplanagem De 75 Km Das Vias Terciárias	52.033.191,00
Lubango	7.342.524.504,00
Ampliação Do Hospital Psiquiatrico	407.800.000,00
Conclusão Do Posto De Saúde Da Machiqueira-Lubango	76.471.824,00
Construção De 10 Furos De Agua	252.980.460,00
Construção De 150 Casas Evolutivas Na Eiva, Município Do Lubango	293.270.304,00
Construção De Um Cemitério Municipal Na Eiva-Lubango	66.229.097,00
Construção De Um Mercado Do Peixe No Lubango (Zona 2)	122.704.420,00
Construção De Uma Escola De 12 Salas Aulas Na Ferrovia-Lubango	30.865.947,00
Construção De Uma Escola De 12 Salas De Aulas Na Mitcha-Lubango	81.218.277,00
Construção De Uma Escola De 24 Salas No Ferrovia Com Quadra Polidesportiva, Vedação E Guarita	130.000.000,00
Construção E Apetrechamento De Um Centro De Saúde No Bairro Do Tchioco	10.464.087,00
Construção E Apetrechamento De Uma Cadeia Feminina	100.000.000,00
Construção E Apetrechamento De Uma Escola Primária No Bairro Da Tchavola	49.510.952,00
Construção E Apetrechamento Loja De Registo Do Bairro Da Sofrio	12.494.227,00
Construção E Concepção Da Direcção Provincial De Viação E Transito Na Huíla / Fase 1	10.000.000,00
Expansão Da Rede De Bt E Mt Lubango 1 – Casas Evolutivas Da Eiva	335.282.302,00
Expansão Da Rede De Bt E Mt Lubango 10 – Mutundo Zona L	404.935.075,00
Expansão Da Rede De Bt E Mt Lubango 11 – Cristo Rei, Zona Adjacente A Clínica Oml	370.258.649,00
Expansão Da Rede De Bt E Mt Lubango 12 – Mucanca Centro Zona Da Cerâmica	404.915.337,00
Expansão Da Rede De Bt E Mt Lubango 13 – Arimba Zona Do Km 14	399.049.743,00
Expansão Da Rede De Bt E Mt Lubango 14 – Arimba Zona Da Captação De Agua	399.586.539,00
Expansão Da Rede De Bt E Mt Lubango 2 – Zona Da Tchangelala	334.887.056,00
Expansão Da Rede De Bt E Mt Lubango 3 – Tchituno	387.698.031,00
Expansão Da Rede De Bt E Mt Lubango 4 – Kwia Zona De Baixo	335.737.496,00
Expansão Da Rede De Bt E Mt Lubango 5 - Tchavola Zona De Cima	336.952.581,00
Expansão Da Rede De Bt E Mt Lubango 6 – Tchioco Zona 10 Estádio	335.134.877,00
Expansão Da Rede De Bt E Mt Lubango 7 – Mapunda Zona Da Coca Cola	335.111.087,00
Expansão Da Rede De Bt E Mt Lubango 8 – Nambamba Zona H	335.482.102,00
Expansão Da Rede De Bt E Mt Lubango 9 – Mapunda Zona 6	404.875.369,00
Reabilitação De Estradas Secundárias E Terciárias Nos Bairros Da Cidade Do Lubango	69.104.447,00
Reabilitação Do Edifício Do Igae E Do Gabinete Provincial De Registos E Modernização Administrativa, Na Huíla	16.010.482,00
Reabilitação Do Instituto Politecnico Arimba Lubango/Huíla	35.000.000,00
Reabilitação Do Parque De Máquinas E Equipamentos Do Governo Provincial Da Huíla	260.000.000,00
Reabilitação E Ampliação Do Posto De Saúde Do Bairro Sófrío	32.143.598,00

Município / Projecto / Actividade	Valor
Sistema De Electrificação Nos Bairros Da Tchavola, Kwawa E Tchituno Para 300 Casas Cada	166.350.138,00
Matala	1.527.942.994,00
Asfatação Das Vias Da Vila Da Matala	267.486.232,00
Construção Da Administração Municipal Da Matala	355.849.181,00
Construção De 5 Pequenos Sistemas De Água No Município Da Matala	34.860.138,00
Construção De Uma Escola De 12 Salas De Aulas No Município Da Matala	70.234.827,00
Construção E Apetrechamento De Um Posto Sanatório Na Sede	368.175.389,00
Construção E Apetrechamento De Uma Escola Nas Cacimbas	38.368.018,00
Construção E Apetrechamento De Uma Escola De 12 Salas Na Matala (Conclusão)	140.034.279,00
Construção E Apetrechamento De Uma Escola De 7 Salas De Aulas No Município Sede-Matala	154.380.410,00
Reabilitação De 4 Tanques Banheiros-Matala	33.895.850,00
Reabilitação Do Posto De Saúde De Chipópia	9.927.533,00
Reabilitação E Ampliação Do Sistema De Abastecimento De Água Da Vila Matala	54.731.137,00
Quilengues	641.197.234,00
Apetrechamento Da Escola De 7 Salas De Quilengues	21.325.000,00
Construção De Escolas De 12 Salas De Aulas Na Comuna De Impulo No Município De Quilengues	141.402.554,00
Construção De Sistemas De Água De Quilengues	143.699.000,00
Reabilitação E Ampliação Da Rede De Distribuição De Energia E Iluminação Pública-Quilengues	156.643.992,00
Terraplanagem De 50 Km De Estrada No Quilengues	178.126.688,00
Quipungo	797.899.096,00
Conclusão Da Ampliação E Apetrechamento Do Hospital Municipal Quipungo	85.450.000,00
Conclusão Da Obra Da Loja De Registo-Quipungo	25.260.080,00
Conclusão E Requalificação De Um Campo De Futebol Onze-Quipungo	54.001.862,00
Construção Da Administração Municipal-Quipungo	97.630.000,00
Construção De Escolas De 12 Salas De Aulas No Município De Quipungo	18.592.000,00
Construção De Escolas De 7 Salas De Aulas No Município De Quipungo	17.586.633,00
Construção De Sistema De Captação De Água Com Doze Furos-Quipungo	94.330.000,00
Reabilitação Da Ponte Da Maputica	53.690.878,00
Reabilitação Da Ponte Do Cancovo	31.097.048,00
Reabilitação E Ampliação Da Rede De Distribuição De Energia E Iluminação Pública-Quipungo	123.561.287,00
Reabilitação E Ampliação Do Sistema De Abastecimento De Água Da Vila-Quipungo	119.794.274,00
Terraplanagem De 25 Km De Estrada Que Dá Acesso A Localidade Do Sendi	76.905.034,00
Vários Municípios-Huíla	129.000.000,00
Reabilitação Do Centro De Arte E Oficinas Do Padu	29.000.000,00
Reabilitação Do Edifício Dos Bombeiros	100.000.000,00

PROJECTOS DE INVESTIMENTOS PÚBLICOS LOCAL - OUTROS PROJECTOS

Município / Projecto / Actividade	Valor
Total Geral	5.912.789.196,00
Humpata	437.198.710,00
Construção Centro Produção Espécies Vegetais Humpata/Huíla	437.198.710,00
Lubango	525.805.407,00
Abertura De 60 Furos De Água Na Província Da Huíla	525.805.407,00
Vários Municípios-Huíla	2.849.785.079,00
Construção De Infra-Estruturas 200 Fogos Huíla 2015	1.844.119.715,00
Programa Água Para Todos Huíla	1.005.665.364,00
Vários Municípios-Uíge	2.100.000.000,00
Alargamento Da Rede Estrutural De Água E Saneamento Básico	584.980.505,00

Município / Projecto / Actividade	Valor
Construção E Reabilitação De Infraestruturas Rurais	669.642.355,00
Construção E Reabilitação De Infraestruturas Sociais	845.377.140,00

DESPESAS DE NATUREZA POR UNIDADE ORÇAMENTAL

Unidade Orçamental / Natureza	Valor	%
Administração Municipal Da Chibia	2.444.580.830,00	100,00
Despesas Correntes	1.505.808.288,00	61,60
Despesas Com O Pessoal	462.074.339,00	18,90
Contribuições Do Empregador	25.000.000,00	1,02
Despesas Em Bens E Serviços	965.733.949,00	39,51
Subsídios E Transferências Correntes	53.000.000,00	2,17
Despesas De Capital	938.772.542,00	38,40
Investimentos	938.772.542,00	38,40
Administração Municipal Da Humpata	3.483.513.950,00	100,00
Despesas Correntes	2.038.923.724,00	58,53
Despesas Com O Pessoal	827.735.747,00	23,76
Contribuições Do Empregador	31.127.479,00	0,89
Despesas Em Bens E Serviços	1.175.736.260,00	33,75
Subsídios E Transferências Correntes	4.324.238,00	0,12
Despesas De Capital	1.444.590.226,00	41,47
Investimentos	1.444.590.226,00	41,47
Administração Municipal Da Jamba	2.516.259.553,00	100,00
Despesas Correntes	1.525.173.874,00	60,61
Despesas Com O Pessoal	505.907.651,00	20,11
Contribuições Do Empregador	61.102.000,00	2,43
Despesas Em Bens E Serviços	949.214.223,00	37,72
Subsídios E Transferências Correntes	8.950.000,00	0,36
Despesas De Capital	991.085.679,00	39,39
Investimentos	991.085.679,00	39,39
Administração Municipal Da Matala	3.437.390.445,00	100,00
Despesas Correntes	1.783.693.973,00	51,89
Despesas Com O Pessoal	525.370.384,00	15,28
Contribuições Do Empregador	59.384.489,00	1,73
Despesas Em Bens E Serviços	1.198.939.100,00	34,88
Despesas De Capital	1.653.696.472,00	48,11
Investimentos	1.653.696.472,00	48,11
Administração Municipal De Caconda	2.656.915.567,00	100,00
Despesas Correntes	1.346.169.709,00	50,67
Despesas Com O Pessoal	437.167.205,00	16,45
Contribuições Do Empregador	21.800.000,00	0,82
Despesas Em Bens E Serviços	887.002.504,00	33,38
Subsídios E Transferências Correntes	200.000,00	0,01
Despesas De Capital	1.310.745.858,00	49,33
Investimentos	1.310.745.858,00	49,33
Administração Municipal De Cacula	1.990.353.280,00	100,00
Despesas Correntes	1.434.458.182,00	72,07
Despesas Com O Pessoal	449.513.364,00	22,58
Contribuições Do Empregador	41.019.181,00	2,06

Unidade Orçamental / Natureza	Valor	%
Despesas Em Bens E Serviços	943.925.637,00	47,43
Despesas De Capital	555.895.098,00	27,93
Investimentos	555.895.098,00	27,93
Administração Municipal De Caluquembe	2.985.228.477,00	100,00
Despesas Correntes	1.577.631.701,00	52,85
Despesas Com O Pessoal	554.583.244,00	18,58
Contribuições Do Empregador	39.820.025,00	1,33
Despesas Em Bens E Serviços	980.228.432,00	32,84
Subsídios E Transferências Correntes	3.000.000,00	0,10
Despesas De Capital	1.407.596.776,00	47,15
Investimentos	1.407.596.776,00	47,15
Administração Municipal De Chicomba	2.411.748.244,00	100,00
Despesas Correntes	1.475.730.446,00	61,19
Despesas Com O Pessoal	582.290.171,00	24,14
Contribuições Do Empregador	43.308.799,00	1,80
Despesas Em Bens E Serviços	846.941.226,00	35,12
Subsídios E Transferências Correntes	3.190.250,00	0,13
Despesas De Capital	936.017.798,00	38,81
Investimentos	936.017.798,00	38,81
Administração Municipal De Chipindo	2.085.460.044,00	100,00
Despesas Correntes	1.165.597.373,00	55,89
Despesas Com O Pessoal	386.276.497,00	18,52
Contribuições Do Empregador	23.636.702,00	1,13
Despesas Em Bens E Serviços	739.351.660,00	35,45
Subsídios E Transferências Correntes	16.332.514,00	0,78
Despesas De Capital	919.862.671,00	44,11
Investimentos	919.862.671,00	44,11
Administração Municipal De Cuvango	2.342.666.294,00	100,00
Despesas Correntes	1.284.492.672,00	54,83
Despesas Com O Pessoal	408.655.043,00	17,44
Contribuições Do Empregador	20.000.000,00	0,85
Despesas Em Bens E Serviços	853.837.629,00	36,45
Subsídios E Transferências Correntes	2.000.000,00	0,09
Despesas De Capital	1.058.173.622,00	45,17
Investimentos	1.058.173.622,00	45,17
Administração Municipal De Quilengues	2.494.446.074,00	100,00
Despesas Correntes	1.658.982.060,00	66,51
Despesas Com O Pessoal	552.222.021,00	22,14
Contribuições Do Empregador	29.424.997,00	1,18
Despesas Em Bens E Serviços	1.077.208.042,00	43,18
Subsídios E Transferências Correntes	127.000,00	0,01
Despesas De Capital	835.464.014,00	33,49
Investimentos	835.464.014,00	33,49
Administração Municipal De Quipungo	2.562.788.303,00	100,00
Despesas Correntes	1.314.706.859,00	51,30
Despesas Com O Pessoal	442.887.101,00	17,28
Contribuições Do Empregador	36.350.000,00	1,42

Unidade Orçamental / Natureza	Valor	%
Despesas Em Bens E Serviços	835.375.746,00	32,60
Subsídios E Transferências Correntes	94.012,00	0,00
Despesas De Capital	1.248.081.444,00	48,70
Investimentos	1.248.081.444,00	48,70
Administração Municipal Do Lubango	5.298.162.709,00	100,00
Despesas Correntes	3.933.499.324,00	74,24
Despesas Com O Pessoal	2.558.442.486,00	48,29
Contribuições Do Empregador	154.825.415,00	2,92
Despesas Em Bens E Serviços	1.220.216.723,00	23,03
Subsídios E Transferências Correntes	14.700,00	0,00
Despesas De Capital	1.364.663.385,00	25,76
Investimentos	1.364.663.385,00	25,76
Administração Municipal Dos Gambos	2.511.717.118,00	100,00
Despesas Correntes	1.530.927.207,00	60,95
Despesas Com O Pessoal	310.080.966,00	12,35
Contribuições Do Empregador	37.577.978,00	1,50
Despesas Em Bens E Serviços	1.182.298.203,00	47,07
Subsídios E Transferências Correntes	970.060,00	0,04
Despesas De Capital	980.789.911,00	39,05
Investimentos	980.789.911,00	39,05
Gabinete Provincial Da Saúde Da Huíla	5.497.426.104,00	100,00
Despesas Correntes	5.442.426.104,00	99,00
Despesas Com O Pessoal	4.493.557.291,00	81,74
Contribuições Do Empregador	330.000.000,00	6,00
Despesas Em Bens E Serviços	617.868.813,00	11,24
Subsídios E Transferências Correntes	1.000.000,00	0,02
Despesas De Capital	55.000.000,00	1,00
Investimentos	55.000.000,00	1,00
Gabinete Provincial De Educação Da Huíla	59.834.015.497,00	100,00
Despesas Correntes	59.834.015.497,00	100,00
Despesas Com O Pessoal	53.449.278.285,00	89,33
Contribuições Do Empregador	5.312.051.348,00	8,88
Despesas Em Bens E Serviços	1.071.524.989,00	1,79
Subsídios E Transferências Correntes	1.160.875,00	0,00
Governo Provincial Da Huíla	29.953.653.787,00	100,00
Despesas Correntes	16.841.985.836,00	56,23
Despesas Com O Pessoal	7.211.769.643,00	24,08
Contribuições Do Empregador	1.044.719.250,00	3,49
Despesas Em Bens E Serviços	6.422.064.142,00	21,44
Subsídios E Transferências Correntes	2.163.432.801,00	7,22
Despesas De Capital	13.111.667.951,00	43,77
Outras Despesas De Capital	124.732.832,00	0,42
Investimentos	12.986.935.119,00	43,36
Hospital De Caluquembe	661.535.441,00	100,00
Despesas Correntes	661.535.441,00	100,00
Despesas Com O Pessoal	241.725.753,00	36,54
Contribuições Do Empregador	17.763.588,00	2,69

Unidade Orçamental / Natureza	Valor	%
Despesas Em Bens E Serviços	401.936.100,00	60,76
Subsídios E Transferências Correntes	110.000,00	0,02
Hospital Provincial Da Huila	5.673.220.932,00	100,00
Despesas Correntes	5.673.220.932,00	100,00
Despesas Com O Pessoal	1.996.159.515,00	35,19
Contribuições Do Empregador	212.472.330,00	3,75
Despesas Em Bens E Serviços	3.450.850.140,00	60,83
Subsídios E Transferências Correntes	13.738.947,00	0,24
Instituto Médio Agrário Do Tchivinguiro	570.139.209,00	100,00
Despesas Correntes	570.139.209,00	100,00
Despesas Com O Pessoal	393.954.635,00	69,10
Contribuições Do Empregador	20.346.050,00	3,57
Despesas Em Bens E Serviços	155.838.524,00	27,33

Órgão do Governo: Governo Provincial Do Cunene

RECEITAS POR NATUREZA ECONÓMICA

Natureza	Valor	%
Total Geral:	515.453.146,00	100,00
Receitas Correntes	515.453.146,00	100,00
Receita Tributária	446.225.605,00	86,57
Impostos	257.885.485,00	50,03
Taxas Custas E Emolumentos	188.340.120,00	36,54
Receita De Serviços	68.180.170,00	13,23
Receitas De Serviços Comunitários	36.244.495,00	7,03
Receita De Serviços Diversos	31.935.675,00	6,20
Receitas Correntes Diversas	1.047.371,00	0,20
Adicional De 10% S/ Multas	72.550,00	0,01
Outras Multas E Penalidades	974.821,00	0,19

DESPESAS POR NATUREZA ECONÓMICA

Natureza	Valor	%
Total Geral:	46.378.668.629,00	100,00
Despesas Correntes	38.675.846.573,00	83,39
Despesas Com O Pessoal	23.875.751.834,00	51,48
Despesas Com O Pessoal Civil	23.875.751.834,00	51,48
Contribuições Do Empregador	1.662.226.466,00	3,58
Contribuições Do Empregador Para A Segurança Social	1.662.226.466,00	3,58
Despesas Em Bens E Serviços	12.168.262.450,00	26,24
Bens	6.322.875.088,00	13,63
Serviços	5.845.387.362,00	12,60
Subsídios E Transferências Correntes	969.605.823,00	2,09
Transferências Correntes	969.605.823,00	2,09
Despesas De Capital	7.702.822.056,00	16,61
Investimentos	7.662.383.306,00	16,52
Aquisição De Bens De Capital Fixo	7.662.383.306,00	16,52
Outras Despesas De Capital	40.438.750,00	0,09

DESPESAS POR FUNÇÃO

Função	Valor	%
Total Geral	46.378.668.629,00	100,00
Serviços Públicos Gerais	7.393.936.056,00	15,94
Órgãos Executivos	7.393.936.056,00	15,94
Defesa	75.149.719,00	0,16
Protecção E Segurança	75.149.719,00	0,16
Educação	19.146.906.395,00	41,28
Ensino Primário	2.653.262.177,00	5,72
Ensino Secundário	16.415.828.117,00	35,40
Ensino Superior	19.060.000,00	0,04
Ensino Superior De Graduação	19.060.000,00	0,04
Educação Especial	58.756.101,00	0,13
Saúde	11.407.185.365,00	24,60

Função	Valor	%
Serviços Hospitalares Gerais	5.815.981.644,00	12,54
Serviços De Centros Médicos E De Maternidade	755.874.336,00	1,63
Serviços De Saúde Pública	4.835.329.385,00	10,43
Protecção Social	1.245.302.867,00	2,69
Família E Infância	566.728.671,00	1,22
Sobrevivência	678.574.196,00	1,46
Habitação E Serviços Comunitários	5.577.898.103,00	12,03
Desenvolvimento Habitacional	1.217.856.604,00	2,63
Abastecimento De Água	417.932.230,00	0,90
Desenvolvimento Comunitário	2.248.345.359,00	4,85
Saneamento Básico	625.049.778,00	1,35
Infra-Estrutura Urbana	1.068.714.132,00	2,30
Assuntos Económicos	1.532.290.124,00	3,30
Agricultura, Sicultura, Pesca E Caça	64.690.557,00	0,14
Agricultura	64.690.557,00	0,14
Combustíveis E Energia	945.921.995,00	2,04
Electricidade	945.921.995,00	2,04
Indústria Extractiva, Transformadora E Construção	521.677.572,00	1,12
Construção	521.677.572,00	1,12

DESPESAS POR PROGRAMA

Programa / Projecto	Valor	%
Total Geral	46.378.668.629,00	100,00
Ações Correntes	36.258.252.261,00	78,18
Administração Geral	26.507.584.123,00	57,15
Celebração De Datas Comemorativas	63.226.800,00	0,14
Operação E Manutenção Geral Dos Serviços	3.309.881.419,00	7,14
Prestação De Serviço Da Saúde	4.094.202.493,00	8,83
Prestação De Serviços De Ensino	2.283.357.426,00	4,92
Capacitação Institucional E Valorização Dos Recursos Humanos	89.491.168,00	0,19
Modernização E Reforço Da Capacidade Institucional	89.491.168,00	0,19
Combate As Grandes Endemias Pela Abordagem Das Determinantes Da Saúde	25.000.000,00	0,05
Comissão Multissetorial Para Prevenção E Combate Ao Covid2019	25.000.000,00	0,05
Construção E Reabilitação De Edifícios Públicos E Equipamentos Sociais	590.023.143,00	1,27
Construção E Apetrechamento Da Assembleia Autárquica No Município Da Cahama	213.632.650,00	0,46
Construção E Apetrechamento Da Assembleia Autárquica No Município De Ombadja	195.971.878,00	0,42
Construção E Apetrechamento Do Edifício Das Direcções Provinciais Do Cunene	22.060.000,00	0,05
Reabilitação, Ampliação E Apetrechamento Da Administração Municipal Da Cahama	77.813.699,00	0,17
Reabilitação, Ampliação E Apetrechamento Da Administração Municipal De Ombadja	80.544.916,00	0,17
Construção E Reabilitação De Infraestruturas Rodoviárias	873.351.818,00	1,88
Asfaltagem Das Ruas Dos Bairros Do Projecto Social Do Caimo E Do Projecto Social Da Juventude - Comuna De Xangongo	121.646.994,00	0,26
Construção E Reabilitação De Vias Terciárias No Município-Cuvelai	363.424.629,00	0,78
Resselagem E Asfaltagem De Ruas Na Zona 1 E Zona 2 Em Xangongo Cunene	93.746.769,00	0,20
Terraplanagem Da Estrada Secundária De 24km De Namacunde - Chiedi	92.873.466,00	0,20
Terraplanagem De Vias Secundárias E Terciárias	201.659.960,00	0,43
Desenvolvimento Da Rede Urbana	127.016.743,00	0,27
Construção E Criação De Zonas Verdes Para Recreação E Lazer-Cuvelai	90.013.044,00	0,19

Programa / Projecto	Valor	%
Elaboração Do Plano Director Municipal Do Cuanhama	37.003.699,00	0,08
Desenvolvimento Do Ensino Secundário Geral	186.490.126,00	0,40
Construção E Apetrechamento De Uma Escola Do 1º Ciclo Com 24 Salas De Aula, No Ekuma 1, Ondjiva	21.060.000,00	0,05
Construção E Apetrechamento De Uma Escola Do 1º Ciclo, Com 24 Salas De Aula, No Caculuvale (Conclusão), Ondjiva	21.836.409,00	0,05
Construção E Apetrechamento De Uma Escola Do 1º Ciclo, Com 26 Salas De Aula, Na Caxila Iii, Ondjiva	22.060.000,00	0,05
Reabilitação Da Escola Secundaria Olondelo	102.473.717,00	0,22
Reabilitação, Ampliação E Apetrechamento Do Instituto Superior Politécnico Do Cunene	19.060.000,00	0,04
Desenvolvimento Local E Combate À Pobreza	2.798.552.218,00	6,03
Alargamento Da Rede Estrutural De Agua E Saneamento Básico	300.000.000,00	0,65
Apoio As Acções De Cidadania	227.293.068,00	0,49
Construção E Reabilitação De Infraestruturas Rurais	300.000.000,00	0,65
Construção E Reabilitação De Infraestruturas Sociais	300.000.000,00	0,65
Cuidados Primários De Saúde.	320.712.995,00	0,69
Encargos Administrativo Com O Programa De Combate A Pobreza No Municipio	120.040.087,00	0,26
Fomento Da Agricultura, Pecuária, Pescas	508.302.468,00	1,10
Fomento Das Acções Culturais, Desportivas E Promoção Do Turismo	190.115.357,00	0,41
Merenda Escolar - Pcp	214.844.441,00	0,46
Projecto Agua Para Todos Cuvelai Pcp	10.000.000,00	0,02
Projecto Agua Para Todos Namacunde Pcp	42.000.000,00	0,09
Promoção Do Genero E Empoderamento Da Mulher	265.243.802,00	0,57
Expansão Do Abastecimento De Agua Nas Areas Urbanas, Sedes De Municipio E Areas Rurais	365.932.230,00	0,79
Abertura De Uma Chimpaca Na Comuna Do Chiedi Na Localidade Do Okamwandi	31.029.200,00	0,07
Abertura De Uma Chimpaca Na Comuna Do Chiedi Na Localidade Do Omuti Wanangala	23.635.537,00	0,05
Abertura De Uma Chimpaca Na Comuna Do Chiedi Na Localidade Do Ondjuwila	21.324.825,00	0,05
Programa Agua Para Todos-Abertura De Um Furo De Agua Na Localidade De Mbongo Comuna Da Calonga - Cuvelai	16.000.000,00	0,03
Programa Agua Para Todos-Abertura De Um Furo De Agua Na Localidade De Mui-Tchimbua Tylaula Comuna Do Mukolongondjo - Cuvelai	11.768.680,00	0,03
Programa Agua Para Todos-Abertura De Um Furo De Agua Na Localidade De Nondungo Ndakassala Comuna Da Calonga - Cuvelai	16.000.000,00	0,03
Programa Agua Para Todos-Abertura De Um Furo De Agua Na Localidade De Olumeneno Comuna Da Mupa - Cuvelai	15.892.600,00	0,03
Programa Água Para Todos-Abertura De Um Furo De Água Na Localidade De Omuhongo Oshanatotua Comuna Da Mupa - Cuvelai	16.000.000,00	0,03
Programa Agua Para Todos-Abertura De Um Furo De Agua Na Localidade De Pequeno Cunene Comuna Do Cubati - Cuvelai	19.579.040,00	0,04
Programa Agua Para Todos-Abertura De Um Furo De Agua Na Localidade De Tyikungungo Comuna Do Mukolongondjo - Cuvelai	13.689.000,00	0,03
Sistema De Captação Da Água Para O Projecto 200 Fogos Do Curoca	181.013.348,00	0,39
Expansão Do Acesso A Energia Eléctrica Nas Areas Urbanas, Sedes De Municipio E Areas Rurais	945.921.995,00	2,04
Construção Da Rede De Iluminação Pública E Ligações Domiciliares Da Sede Comunal Do Evale	70.000.000,00	0,15
Construção De 2,2 Km De Iluminação Pública Na Em-105 Do Bairro Naipalala	84.032.572,00	0,18
Construção De Uma Linha Eléctrica Que Liga Namacunde A Comuna Do Chiedi (24km)	93.742.838,00	0,20
Iluminação Publica	403.938.526,00	0,87
Reabilitação E Extensão Da Rede Eléctrica Da Povoação Do Péu-Péu E Dos Bairros Deolinda Rodrigues E Caimo 2 - Comuna De Xangongo	81.637.455,00	0,18
Reabilitação E Extensão Da Rede Eléctrica E De Iluminação Publica Na Sede Da Comuna De Ombala-Yo-Mungo	42.897.187,00	0,09
Reabilitação E Extensão Da Rede Eléctrica E De Iluminação Publica Na Sede Da Comuna Do Humbe	114.430.241,00	0,25

Programa / Projecto	Valor	%
Reabilitação E Extensão Da Rede Eléctrica E De Iluminação Publica Na Sede Da Comuna Do Mucope	23.992.142,00	0,05
Reabilitação E Extensão Da Rede Eléctrica E De Iluminação Publica Na Sede Da Comuna Do Naulila	31.251.034,00	0,07
Fomento Da Produção Pecuária	38.814.334,00	0,08
Campanha De Vacinação Animal	38.814.334,00	0,08
Habitação	1.217.856.604,00	2,63
Construção E Apetrechamento Da Residência T6 Para Professores E Enfermeiros Em Ohakaonde li	21.152.000,00	0,05
Construção E Apetrechamento Da Residência T6 Para Professores E Enfermeiros Em Oheyoka	19.090.674,00	0,04
Construção E Apetrechamento Da Residência T6 Para Professores E Enfermeiros Em Oluxwa	19.572.734,00	0,04
Construção E Apetrechamento Da Residência T6 Para Professores E Enfermeiros Em Omukwa Washindjala	19.558.000,00	0,04
Construção E Apetrechamento Da Residência T6 Para Professores E Enfermeiros Em Omulemba	15.259.012,00	0,03
Construção E Apetrechamento Da Residência T6 Para Professores E Enfermeiros Em Omulunga Washikongo	14.751.188,00	0,03
Construção E Apetrechamento Da Residência T6 Para Professores E Enfermeiros Em Omupepo	11.201.376,00	0,02
Construção E Apetrechamento Da Residência T6 Para Professores E Enfermeiros Em Ongwe	16.397.676,00	0,04
Construção E Apetrechamento Da Residência T6 Para Professores E Enfermeiros Em Oshana Shanalama	22.589.200,00	0,05
Construção E Apetrechamento Da Residência T6 Para Professores E Enfermeiros Em Ounonge	20.056.300,00	0,04
Construção E Apetrechamento Das Residências Para Enfermeiros (Lote 2- 3 Residências Do Tipo T2) Nas Localidades De Cambú, Tchilau E Tchindjumba Na Comuna De Otchinjau	53.393.850,00	0,12
Construção E Apetrechamento Das Residências Para Professores (Lote 1 – 2 Residências Do Tipo T3) Nas Localidades De Tchilenga E Tchilau Na Comuna De Otchinjau.	16.970.000,00	0,04
Construção E Apetrechamento De Complexos Residenciais Para Professores E Enfermeiros, Na Comuna De Oncócuca - Curoca	21.279.934,00	0,05
Construção E Apetrechamento De Complexos Residenciais Para Professores E Enfermeiros, Na Comuna Do Chitado - Curoca	22.165.625,00	0,05
Construção E Apetrechamento De Um Complexo Residencial Para Professores E Enfermeiros Na Comuna De Ombala Yo-Mungo, Cuamato	19.899.613,00	0,04
Construção E Apetrechamento De Um Complexo Residencial Para Professores E Enfermeiros Na Comuna De Xangongo	50.000.000,00	0,11
Construção E Apetrechamento De Um Complexo Residencial Para Professores E Enfermeiros Na Comuna Do Mucope	13.000.076,00	0,03
Construção E Apetrechamento De Um Complexo Residencial Para Professores E Enfermeiros Na Comuna Do Naulila	13.422.544,00	0,03
Construção E Apetrechamento De Um Complexo Residencial Para Professores E Enfermeiros Na Comuna Da Calonga	43.701.330,00	0,09
Construção E Apetrechamento De Um Complexo Residencial Para Professores E Enfermeiros Na Comuna Da Mupa	54.792.710,00	0,12
Construção E Apetrechamento De Um Complexo Residencial Para Professores E Enfermeiros (2 Residências T2 Para Professores Na Localidade Da Canhimei)	60.000.000,00	0,13
Construção E Apetrechamento De Um Complexo Residencial Para Professores E Enfermeiros (2 Residências T2 Para Professores Na Localidade De Tchipelongo)	18.125.000,00	0,04
Construção E Apetrechamento De Um Complexo Residencial Para Professores E Enfermeiros (2 Residências T2 Para Professores Nas Localidades De Tchilau E Tchidjumba)	45.515.495,00	0,10
Construção E Apetrechamento De Um Complexo Residencial Para Professores E Enfermeiros (3 Residências T2 Para Professores Na Localidade De Cavalawa)	26.250.000,00	0,06
Construção E Apetrechamento De Um Complexo Residencial Para Professores E Enfermeiros (4 Residências T2 Para Enfermeiros Na Comuna De Otchinjau - Sede)	19.000.000,00	0,04
Construção E Apetrechamento De Um Complexo Residencial Para Professores E Enfermeiros (6 Residências T2 Para Professores Na Comuna De Otchinjau - Sede)	25.905.000,00	0,06
Construção E Apetrechamento De Um Complexo Residencial Para Professores E Enfermeiros No Cuanhama, Comuna Do Evale	45.429.595,00	0,10
Construção E Apetrechamento De Um Complexo Residencial Para Professores E Enfermeiros No Cuanhama, Comuna Do Môngua	74.856.628,00	0,16
Construção E Apetrechamento De Um Complexo Residencial Para Professores E Enfermeiros No Cuanhama, Comuna Do Nehone	23.594.096,00	0,05

Programa / Projecto	Valor	%
Construção E Apetrechamento De Um Complexo Residencial Para Professores E Enfermeiros No Cuanhama, Comuna Do Oshimolo	112.165.540,00	0,24
Construção E Apetrechamento De Uma Residência T2 Para Professores Na Localidade Da Ompupa - Comuna De Oncócuca	12.415.236,00	0,03
Construção E Apetrechamento De Uma Residência T2 Para Professores Na Localidade De Hangumbe - Chitado	12.172.091,00	0,03
Construção E Apetrechamento De Uma Residência T2 Para Professores Na Localidade De Tchitapauwa - Chitado	45.000.000,00	0,10
Construção E Apetrechamento De Uma Residência T3 Para Professores Na Localidade Da Omnbwa - Comuna De Oncócuca	47.508.000,00	0,10
Construção E Apetrechamento De Uma Residência T3 Para Professores Na Localidade De Mambonde - Chitado	46.000.000,00	0,10
Construção E Apetrechamento De Uma Residência T3 Para Professores Na Localidade De Oshifo - Chitado	14.688.406,00	0,03
Reabilitação Do Lar Dos Estudantes De Oncócuca-Curoca	100.977.675,00	0,22
Melhoria Da Assistência Médica E Medicamentosa	895.542.271,00	1,93
Construção Apetrechamento 1 Centro Saúde Para 30 Camas Em Otchindjau	388.342.929,00	0,84
Construção E Apetrechamento De Um Deposito De Medicamentos Do Cuanhama	50.000.000,00	0,11
Construção E Apetrechamento Do Posto De Saúde Da Bulunganga	89.667.935,00	0,19
Construção E Apetrechamento Posto De Saúde Cuanhama - Ondjiva (Sinse)	220.558.004,00	0,48
Construção 1 Centro De Saúde Para 30 Camas No Oshimolo Cunene	146.973.403,00	0,32
Melhoria Da Qualidade E Desenvolvimento Do Ensino Primário	549.495.550,00	1,18
Construção De Uma Escola Primária Com 6 Salas De Aulas No Chiveio-Cuvelai	68.931.510,00	0,15
Construção E Apetrechamento De Uma Escola Primária Com 12 Salas De Aula- Santa Clara	66.335.078,00	0,14
Construção E Apetrechamento De Uma Escola Primária Com 7 Salas De Aula- Cahama	47.487.400,00	0,10
Construção E Apetrechamento De Uma Escola Primária Com 7 Salas De Aula- Chiede	38.130.000,00	0,08
Construção E Apetrechamento De Uma Escola Primária Com 7 Salas De Aula- Cubati	50.000.000,00	0,11
Construção E Apetrechamento De Uma Escola Primária Com 7 Salas De Aula- Mupa	100.026.088,00	0,22
Construção E Apetrechamento De Uma Escola Primária Com 7 Salas De Aula- Namacunde	29.800.000,00	0,06
Construção E Apetrechamento De Uma Escola Primária Com 7 Salas De Aula- Oheyoka	39.383.540,00	0,08
Construção E Apetrechamento De Uma Escola Primária Com 7 Salas De Aula- Ombala Yo Mungu	18.914.958,00	0,04
Construção E Apetrechamento De Uma Escola Primária Com 7 Salas De Aula- Omulunga Wa Shikongo	42.474.576,00	0,09
Construção E Apetrechamento De Uma Escola Primária Com 7 Salas De Aula- Otchinjau	48.012.400,00	0,10
Melhoria Do Saneamento Básico	625.049.778,00	1,35
Limpeza E Saneamento	625.049.778,00	1,35
Promoção Da Cidadania E Da Participação Dos Cidadãos Na Governação	150.000.000,00	0,32
Actividades Culturais E Manutenção Das Bibliotecas Municipais	544.292,00	0,00
Aquisição De Cestas Básicas Para Grupos Vulneráveis (3ª Idade, Deficientes E Orfãos)	2.800.000,00	0,01
Aquisição De Contentores Médios De Lixo Para As Sedes Comunas	4.400.000,00	0,01
Aquisição De Equipamentos Desportivos Para As 5 Comunas	1.000.000,00	0,00
Aquisição De Kits Para O Fomento Do Autoemprego	1.000.000,00	0,00
Aquisição De Uma Motorizada De 3 Rodas De Apoio Ao Saneamento Básico	1.800.000,00	0,00
Construção De Chafarizes Nos Bairros De Nahumba E Okapole	2.000.000,00	0,00
Construção De Jangos Comunitários De Incentivo A Leitura Nas Comunas De Oshimolo, Nehone, Evale E Môngua	2.500.000,00	0,01
Construção De Uma Area Verde Na Comuna Do Nehone	2.500.000,00	0,01
Criação De 3 Núcleos Comunitários De Activistas Ambientais Para Plantação De 2.000 Arvores No Município	2.500.000,00	0,01
Gastos Dos Centros Comunitários (Políticas Sociais De Alimentação, Infância, Juventude, 3ª Idade, Desporto E Mulher)	7.150.000,00	0,02
Iluminação Pública, Areas Verdes E Limpeza Urbana	12.530.429,00	0,03
Manutenção De Troços De Estrada De Ondjiva	2.000.000,00	0,00

Programa / Projecto	Valor	%
Obras De Saneamento Básico E Manutenção De Equipamentos	16.775.279,00	0,04
Operação E Manutenção Geral Dos Ctgom	82.500.000,00	0,18
Reabilitação Da Quadra De Futsal De Oncócuá	8.000.000,00	0,02
Reforço Do Combate À Criminalidade E À Delinquência	75.149.719,00	0,16
Construção E Apetrechamento 1 Esquadra Policial Na Mucope	75.149.719,00	0,16
Valorização Da Família E Reforço Das Competências Familiares	566.728.671,00	1,22
Apoio As Famílias Vítimas Calamidades E Catástrofes Naturais	388.765.661,00	0,84
Serviço De Assistência Social A Famílias E Pessoas Vulneráveis	177.963.010,00	0,38

PROJECTOS DE INVESTIMENTOS PÚBLICOS LOCAL - PROJECTOS PIIM

Município / Projecto / Actividade	Valor
Total Geral	5.109.028.295,00
Cahama	1.040.448.423,00
Construção Apetrechamento 1 Centro Saúde Para 30 Camas Em Otchindjau	388.342.929,00
Construção E Apetrechamento Da Assembleia Autárquica No Município Da Cahama	213.632.650,00
Construção E Apetrechamento Das Residências Para Enfermeiros (Lote 2- 3 Residências Do Tipo T2) Nas Localidades De Cambú, Tchilau E Tchindjumba Na Comuna De Otchinjau	53.393.850,00
Construção E Apetrechamento Das Residências Para Professores (Lote 1 – 2 Residências Do Tipo T3) Nas Localidades De Tchilenga E Tchilau Na Comuna De Otchinjau.	16.970.000,00
Construção E Apetrechamento De Um Complexo Residencial Para Professores E Enfermeiros (2 Residências T2 Para Professores Na Localidade Da Canhimeí)	60.000.000,00
Construção E Apetrechamento De Um Complexo Residencial Para Professores E Enfermeiros (2 Residências T2 Para Professores Na Localidade De Tchipelongo)	18.125.000,00
Construção E Apetrechamento De Um Complexo Residencial Para Professores E Enfermeiros (2 Residências T2 Para Professores Nas Localidades De Tchilau E Tchidjumba)	45.515.495,00
Construção E Apetrechamento De Um Complexo Residencial Para Professores E Enfermeiros (3 Residências T2 Para Professores Na Localidade De Cavalawa)	26.250.000,00
Construção E Apetrechamento De Um Complexo Residencial Para Professores E Enfermeiros (4 Residências T2 Para Enfermeiros Na Comuna De Otchinjau - Sede)	19.000.000,00
Construção E Apetrechamento De Um Complexo Residencial Para Professores E Enfermeiros (6 Residências T2 Para Professores Na Comuna De Otchinjau - Sede)	25.905.000,00
Construção E Apetrechamento De Uma Escola Primária Com 7 Salas De Aula- Cahama	47.487.400,00
Construção E Apetrechamento De Uma Escola Primária Com 7 Salas De Aula- Otchinjau	48.012.400,00
Reabilitação, Ampliação E Apetrechamento Da Administração Municipal Da Cahama	77.813.699,00
Cuanhama	1.041.811.490,00
Construção Da Rede De Iluminação Pública E Ligações Domiciliares Da Sede Comunal Do Evale	70.000.000,00
Construção De 2,2 Km De Iluminação Pública Na Em-105 Do Bairro Naipalala	84.032.572,00
Construção E Apetrechamento De Um Complexo Residencial Para Professores E Enfermeiros No Cuanhama, Comuna Do Evale	45.429.595,00
Construção E Apetrechamento De Um Complexo Residencial Para Professores E Enfermeiros No Cuanhama, Comuna Do Môngua	74.856.628,00
Construção E Apetrechamento De Um Complexo Residencial Para Professores E Enfermeiros No Cuanhama, Comuna Do Nehone	23.594.096,00
Construção E Apetrechamento De Um Complexo Residencial Para Professores E Enfermeiros No Cuanhama, Comuna Do Oshimolo	112.165.540,00
Construção E Apetrechamento De Um Deposito De Medicamentos Do Cuanhama	50.000.000,00
Construção E Apetrechamento Do Edifício Das Direcções Provinciais Do Cunene	22.060.000,00
Construção E Apetrechamento Do Posto De Saúde Da Bulunganga	89.667.935,00
Construção E Apetrechamento Posto De Saúde Cuanhama - Ondjiva (Sinse)	220.558.004,00
Construção 1 Centro De Saúde Para 30 Camas No Oshimolo Cunene	146.973.403,00
Reabilitação Da Escola Secundaria Olondelo	102.473.717,00
Curoca	503.220.315,00
Construção E Apetrechamento De Complexos Residenciais Para Professores E Enfermeiros, Na Comuna De Oncócuá - Curoca	21.279.934,00

Município / Projecto / Actividade	Valor
Construção E Apetrechamento De Complexos Residenciais Para Professores E Enfermeiros, Na Comuna Do Chitado - Curoca	22.165.625,00
Construção E Apetrechamento De Uma Residência T2 Para Professores Na Localidade Da Ompupa - Comuna De Oncócuá	12.415.236,00
Construção E Apetrechamento De Uma Residência T2 Para Professores Na Localidade De Hangumbe - Chitado	12.172.091,00
Construção E Apetrechamento De Uma Residência T2 Para Professores Na Localidade De Tchitapauwa - Chitado	45.000.000,00
Construção E Apetrechamento De Uma Residência T3 Para Professores Na Localidade Da Ombwa - Comuna De Oncócuá	47.508.000,00
Construção E Apetrechamento De Uma Residência T3 Para Professores Na Localidade De Mambonde - Chitado	46.000.000,00
Construção E Apetrechamento De Uma Residência T3 Para Professores Na Localidade De Oshifo - Chitado	14.688.406,00
Reabilitação Do Lar Dos Estudantes De Oncócuá-Curoca	100.977.675,00
Sistema De Captação Da Água Para O Projecto 200 Fogos Do Curoca	181.013.348,00
Cuvelai	879.818.631,00
Construção De Uma Escola Primária Com 6 Salas De Aulas No Chiveio-Cuvelai	68.931.510,00
Construção E Apetrechamento De Um Complexo Residencial Para Professores E Enfermeiros Na Comuna Da Calonga	43.701.330,00
Construção E Apetrechamento De Um Complexo Residencial Para Professores E Enfermeiros Na Comuna Da Mupa	54.792.710,00
Construção E Apetrechamento De Uma Escola Primária Com 7 Salas De Aula- Cubati	50.000.000,00
Construção E Apetrechamento De Uma Escola Primária Com 7 Salas De Aula- Mupa	100.026.088,00
Construção E Criação De Zonas Verdes Para Recreação E Lazer -Cuvelai	90.013.044,00
Construção E Reabilitação De Vias Terciarias No Municipio-Cuvelai	363.424.629,00
Programa Água Para Todos-Abertura De Um Furo De Água Na Localidade De Mbongo Comuna Da Calonga - Cuvelai	16.000.000,00
Programa Água Para Todos-Abertura De Um Furo De Água Na Localidade De Mui-Tchimbua Tyilaula Comuna Do Mukolongondjo - Cuvelai	11.768.680,00
Programa Água Para Todos-Abertura De Um Furo De Água Na Localidade De Nondungo Ndakassala Comuna Da Calonga - Cuvelai	16.000.000,00
Programa Água Para Todos-Abertura De Um Furo De Água Na Localidade De Olumeneno Comuna Da Mupa - Cuvelai	15.892.600,00
Programa Água Para Todos-Abertura De Um Furo De Água Na Localidade De Omuhongo Oshanatotua Comuna Da Mupa - Cuvelai	16.000.000,00
Programa Água Para Todos-Abertura De Um Furo De Água Na Localidade De Pequeno Cunene Comuna Do Cubati - Cuvelai	19.579.040,00
Programa Água Para Todos-Abertura De Um Furo De Água Na Localidade De Tyikungungo Comuna Do Mukolongondjo - Cuvelai	13.689.000,00
Namacunde	658.357.220,00
Abertura De Uma Chimpaca Na Comuna Do Chiedi Na Localidade Do Okamwandi	31.029.200,00
Abertura De Uma Chimpaca Na Comuna Do Chiedi Na Localidade Do Omuti Wanangala	23.635.537,00
Abertura De Uma Chimpaca Na Comuna Do Chiedi Na Localidade Do Ondjuwila	21.324.825,00
Construção De Uma Linha Eléctrica Que Liga Namacunde A Comuna Do Chiedi (24km)	93.742.838,00
Construção E Apetrechamento Da Residência T6 Para Professores E Enfermeiros Em Ohakaonde li	21.152.000,00
Construção E Apetrechamento Da Residência T6 Para Professores E Enfermeiros Em Oheyoka	19.090.674,00
Construção E Apetrechamento Da Residência T6 Para Professores E Enfermeiros Em Oluxwa	19.572.734,00
Construção E Apetrechamento Da Residência T6 Para Professores E Enfermeiros Em Omukwa Washindjala	19.558.000,00
Construção E Apetrechamento Da Residência T6 Para Professores E Enfermeiros Em Omulemba	15.259.012,00
Construção E Apetrechamento Da Residência T6 Para Professores E Enfermeiros Em Omulunga Washikongo	14.751.188,00
Construção E Apetrechamento Da Residência T6 Para Professores E Enfermeiros Em Omupepo	11.201.376,00
Construção E Apetrechamento Da Residência T6 Para Professores E Enfermeiros Em Ongwe	16.397.676,00
Construção E Apetrechamento Da Residência T6 Para Professores E Enfermeiros Em Oshana Shanalama	22.589.200,00
Construção E Apetrechamento Da Residência T6 Para Professores E Enfermeiros Em Ounonge	20.056.300,00
Construção E Apetrechamento De Uma Escola Primária Com 12 Salas De Aula- Santa Clara	66.335.078,00
Construção E Apetrechamento De Uma Escola Primária Com 7 Salas De Aula- Chiede	38.130.000,00

Município / Projecto / Actividade	Valor
Construção E Apetrechamento De Uma Escola Primária Com 7 Salas De Aula- Namacunde	29.800.000,00
Construção E Apetrechamento De Uma Escola Primária Com 7 Salas De Aula- Oheyoka	39.383.540,00
Construção E Apetrechamento De Uma Escola Primária Com 7 Salas De Aula- Omulunga Wa Shikongo	42.474.576,00
Terraplanagem Da Estrada Secundária De 24km De Namacunde - Chiedi	92.873.466,00
Ombadja	922.415.807,00
Asfaltagem Das Ruas Dos Bairros Do Projecto Social Do Caimo E Do Projecto Social Da Juventude - Comuna De Xangongo	121.646.994,00
Construção E Apetrechamento Da Assembleia Autárquica No Município De Ombadja	195.971.878,00
Construção E Apetrechamento De Um Complexo Residencial Para Professores E Enfermeiros Na Comuna De Ombala Yo-Mungo, Cuamato	19.899.613,00
Construção E Apetrechamento De Um Complexo Residencial Para Professores E Enfermeiros Na Comuna De Xangongo	50.000.000,00
Construção E Apetrechamento De Um Complexo Residencial Para Professores E Enfermeiros Na Comuna Do Mucope	13.000.076,00
Construção E Apetrechamento De Um Complexo Residencial Para Professores E Enfermeiros Na Comuna Do Naulila	13.422.544,00
Construção E Apetrechamento De Uma Escola Do 1º Ciclo Com 24 Salas De Aula, No Ekuma 1, Ondjiva	21.060.000,00
Construção E Apetrechamento De Uma Escola Primária Com 7 Salas De Aula- Ombala Yo Mungu	18.914.958,00
Reabilitação E Extensão Da Rede Eléctrica Da Povoação Do Péu-Péu E Dos Bairros Deolinda Rodrigues E Caimo 2 - Comuna De Xangongo	81.637.455,00
Reabilitação E Extensão Da Rede Eléctrica E De Iluminação Publica Na Sede Da Comuna De Ombala-Yo-Mungo	42.897.187,00
Reabilitação E Extensão Da Rede Eléctrica E De Iluminação Publica Na Sede Da Comuna Do Humbe	114.430.241,00
Reabilitação E Extensão Da Rede Eléctrica E De Iluminação Publica Na Sede Da Comuna Do Mucope	23.992.142,00
Reabilitação E Extensão Da Rede Eléctrica E De Iluminação Publica Na Sede Da Comuna Do Naulila	31.251.034,00
Reabilitação, Ampliação E Apetrechamento Da Administração Municipal De Ombadja	80.544.916,00
Resslagem E Asfaltagem De Ruas Na Zona 1 E Zona 2 Em Xangongo Cunene	93.746.769,00
Ondjiva	62.956.409,00
Construção E Apetrechamento De Uma Escola Do 1º Ciclo, Com 24 Salas De Aula, No Caculuvale (Conclusão), Ondjiva	21.836.409,00
Construção E Apetrechamento De Uma Escola Do 1º Ciclo, Com 26 Salas De Aula, Na Caxila Iii, Ondjiva	22.060.000,00
Reabilitação, Ampliação E Apetrechamento Do Instituto Superior Politécnico Do Cunene	19.060.000,00

PROJECTOS DE INVESTIMENTOS PÚBLICOS LOCAL - OUTROS PROJECTOS

Município / Projecto / Actividade	Valor
Total Geral	1.027.149.719,00
Cuvelai	10.000.000,00
Projecto Agua Para Todos Cuvelai Pcp	10.000.000,00
Namacunde	42.000.000,00
Projecto Água Para Todos Namacunde Pcp	42.000.000,00
Ombadja	75.149.719,00
Construção E Apetrechamento 1 Esquadra Policial Na Mucope	75.149.719,00
Vários Municípios-Uíge	900.000.000,00
Alargamento Da Rede Estrutural De Água E Saneamento Básico	300.000.000,00
Construção E Reabilitação De Infraestruturas Rurais	300.000.000,00
Construção E Reabilitação De Infraestruturas Sociais	300.000.000,00

DESPESAS DE NATUREZA POR UNIDADE ORÇAMENTAL

Unidade Orçamental / Natureza	Valor	%
Administração Municipal Da Cahama	2.696.541.254,00	100,00
Despesas Correntes	1.675.372.104,00	62,13
Despesas Com O Pessoal	503.333.317,00	18,67

Unidade Orçamental / Natureza	Valor	%
Contribuições Do Empregador	63.605.886,00	2,36
Despesas Em Bens E Serviços	1.108.432.901,00	41,11
Despesas De Capital	1.021.169.150,00	37,87
Investimentos	1.021.169.150,00	37,87
Administração Municipal De Cuanhama	3.510.333.776,00	100,00
Despesas Correntes	2.131.574.658,00	60,72
Despesas Com O Pessoal	869.110.765,00	24,76
Contribuições Do Empregador	93.232.962,00	2,66
Despesas Em Bens E Serviços	1.169.102.115,00	33,30
Subsídios E Transferências Correntes	128.816,00	0,00
Despesas De Capital	1.378.759.118,00	39,28
Investimentos	1.378.759.118,00	39,28
Administração Municipal De Curoca	2.197.797.267,00	100,00
Despesas Correntes	1.404.703.968,00	63,91
Despesas Com O Pessoal	384.402.695,00	17,49
Contribuições Do Empregador	26.729.283,00	1,22
Despesas Em Bens E Serviços	993.571.990,00	45,21
Despesas De Capital	793.093.299,00	36,09
Investimentos	793.093.299,00	36,09
Administração Municipal De Cuvelai	2.640.424.399,00	100,00
Despesas Correntes	1.437.777.442,00	54,45
Despesas Com O Pessoal	467.221.368,00	17,69
Contribuições Do Empregador	56.325.486,00	2,13
Despesas Em Bens E Serviços	914.230.588,00	34,62
Despesas De Capital	1.202.646.957,00	45,55
Outras Despesas De Capital	40.000.000,00	1,51
Investimentos	1.162.646.957,00	44,03
Administração Municipal De Namacunde	3.126.489.313,00	100,00
Despesas Correntes	1.999.607.016,00	63,96
Despesas Com O Pessoal	1.013.778.451,00	32,43
Contribuições Do Empregador	104.897.996,00	3,36
Despesas Em Bens E Serviços	877.930.569,00	28,08
Subsídios E Transferências Correntes	3.000.000,00	0,10
Despesas De Capital	1.126.882.297,00	36,04
Investimentos	1.126.882.297,00	36,04
Administração Municipal De Ombadja	3.476.769.808,00	100,00
Despesas Correntes	2.466.224.546,00	70,93
Despesas Com O Pessoal	1.078.099.957,00	31,01
Contribuições Do Empregador	84.961.345,00	2,44
Despesas Em Bens E Serviços	1.303.163.244,00	37,48
Despesas De Capital	1.010.545.262,00	29,07
Investimentos	1.010.545.262,00	29,07
Gabinete Provincial Da Saúde Do Cunene	3.342.365.833,00	100,00
Despesas Correntes	3.334.165.833,00	99,75
Despesas Com O Pessoal	2.603.252.329,00	77,89
Contribuições Do Empregador	159.834.229,00	4,78
Despesas Em Bens E Serviços	561.046.275,00	16,79

Unidade Orçamental / Natureza	Valor	%
Subsídios E Transferências Correntes	10.033.000,00	0,30
Despesas De Capital	8.200.000,00	0,25
Investimentos	8.200.000,00	0,25
Gabinete Provincial De Educação Do Cunene	15.158.106.863,00	100,00
Despesas Correntes	15.118.982.691,00	99,74
Despesas Com O Pessoal	13.069.128.026,00	86,22
Contribuições Do Empregador	831.451.170,00	5,49
Despesas Em Bens E Serviços	1.213.954.745,00	8,01
Subsídios E Transferências Correntes	4.448.750,00	0,03
Despesas De Capital	39.124.172,00	0,26
Investimentos	39.124.172,00	0,26
Governo Provincial Do Cunene	6.986.667.022,00	100,00
Despesas Correntes	5.891.203.971,00	84,32
Despesas Com O Pessoal	2.129.849.991,00	30,48
Contribuições Do Empregador	147.430.435,00	2,11
Despesas Em Bens E Serviços	2.661.928.288,00	38,10
Subsídios E Transferências Correntes	951.995.257,00	13,63
Despesas De Capital	1.095.463.051,00	15,68
Investimentos	1.095.463.051,00	15,68
Hospital Provincial Do Cunene	3.243.173.094,00	100,00
Despesas Correntes	3.216.234.344,00	99,17
Despesas Com O Pessoal	1.757.574.935,00	54,19
Contribuições Do Empregador	93.757.674,00	2,89
Despesas Em Bens E Serviços	1.364.901.735,00	42,09
Despesas De Capital	26.938.750,00	0,83
Outras Despesas De Capital	438.750,00	0,01
Investimentos	26.500.000,00	0,82

Órgão do Governo: Governo Provincial Do Cuando-Cubango

RECEITAS POR NATUREZA ECONÓMICA

Natureza	Valor	%
Total Geral:	1.079.901.314,00	100,00
Receitas Correntes	1.079.901.314,00	100,00
Receita Tributária	477.968.682,00	44,26
Impostos	178.085.437,00	16,49
Taxas Custas E Emolumentos	283.223.245,00	26,23
Contribuições	16.660.000,00	1,54
Receita Patrimonial	1.000.000,00	0,09
Receitas Imobiliárias	1.000.000,00	0,09
Receita De Serviços	66.186.754,00	6,13
Receita De Serviços Comerciais	3.200.000,00	0,30
Receitas De Serviços Comunitários	26.851.754,00	2,49
Receita De Serviços Diversos	36.135.000,00	3,35
Receitas Correntes Diversas	534.745.878,00	49,52
Multas De Trânsito	350.000,00	0,03
Adicional De 10% S/ Multas	48.895,00	0,00
Outras Multas E Penalidades	281.426.983,00	26,06
Outras Receitas Correntes	252.920.000,00	23,42

DESPESAS POR NATUREZA ECONÓMICA

Natureza	Valor	%
Total Geral:	61.716.062.515,00	100,00
Despesas Correntes	46.233.927.460,00	74,91
Despesas Com O Pessoal	22.712.698.270,00	36,80
Despesas Com O Pessoal Civil	22.696.173.276,00	36,78
Despesas Com O Pessoal Paramilitar	16.524.994,00	0,03
Contribuições Do Empregador	2.124.208.709,00	3,44
Contribuições Do Empregador Para A Segurança Social	2.119.208.709,00	3,43
Outras Contribuições Do Empregador	5.000.000,00	0,01
Despesas Em Bens E Serviços	17.084.474.225,00	27,68
Bens	7.388.152.384,00	11,97
Serviços	9.696.321.841,00	15,71
Subsídios E Transferências Correntes	4.312.546.256,00	6,99
Transferências Correntes	4.312.546.256,00	6,99
Despesas De Capital	15.482.135.055,00	25,09
Investimentos	15.121.111.181,00	24,50
Aquisição De Bens De Capital Fixo	15.121.111.181,00	24,50
Outras Despesas De Capital	361.023.874,00	0,58

DESPESAS POR FUNÇÃO

Função	Valor	%
Total Geral	61.716.062.515,00	100,00
Serviços Públicos Gerais	12.870.603.333,00	20,85
Órgãos Executivos	12.870.603.333,00	20,85
Defesa	284.078.114,00	0,46

Função	Valor	%
Protecção E Segurança	284.078.114,00	0,46
Educação	20.545.005.398,00	33,29
Ensino Primário	6.129.861.268,00	9,93
Ensino Secundário	14.294.279.824,00	23,16
Ensino Técnico-Profissional	120.864.306,00	0,20
Saúde	12.881.746.995,00	20,87
Serviços Hospitalares Gerais	7.300.385.621,00	11,83
Serviços Hospitalares Especializados	281.746.375,00	0,46
Serviços De Centros Médicos E De Maternidade	1.457.881.615,00	2,36
Serviços De Saúde Pública	3.841.733.384,00	6,22
Protecção Social	4.465.613.039,00	7,24
Família E Infância	301.270.300,00	0,49
Velhice	68.691.154,00	0,11
Habitação	333.407.254,00	0,54
Sobrevivência	3.762.244.331,00	6,10
Habitação E Serviços Comunitários	6.859.970.032,00	11,12
Desenvolvimento Habitacional	531.091.784,00	0,86
Abastecimento De Água	666.339.469,00	1,08
Desenvolvimento Comunitário	3.041.774.148,00	4,93
Saneamento Básico	976.663.242,00	1,58
Infra-Estrutura Urbana	1.644.101.389,00	2,66
Recreação, Cultura E Religião	440.171.235,00	0,71
Serviços Recreativos E Desportivos	430.171.235,00	0,70
Serviços Religiosos E Outros Serviços À Comunidade	10.000.000,00	0,02
Assuntos Económicos	3.368.874.369,00	5,46
Agricultura, Sívicultura, Pesca E Caça	100.000.000,00	0,16
Agricultura	100.000.000,00	0,16
Combustíveis E Energia	903.786.858,00	1,46
Electricidade	903.786.858,00	1,46
Indústria Extractiva, Transformadora E Construção	2.365.087.511,00	3,83
Construção	2.365.087.511,00	3,83

DESPESAS POR PROGRAMA

Programa / Projecto	Valor	%
Total Geral	61.716.062.515,00	100,00
Ações Correntes	41.764.712.196,00	67,67
Administração Geral	29.143.769.114,00	47,22
Celebração De Datas Comemorativas	140.990.000,00	0,23
Operação E Manutenção Geral Dos Serviços	7.684.823.743,00	12,45
Prestação De Serviço Da Saúde	3.459.647.202,00	5,61
Prestação De Serviços De Ensino	1.335.482.137,00	2,16
Capacitação Institucional E Valorização Dos Recursos Humanos	146.375.870,00	0,24
Modernização E Reforço Da Capacidade Institucional	146.375.870,00	0,24
Combate As Grandes Endemias Pela Abordagem Das Determinantes Da Saúde	121.360.228,00	0,20
Comissão Multisectorial Para Prevenção E Combate Ao Covid2019	121.360.228,00	0,20
Construção E Reabilitação De Edifícios Públicos E Equipamentos Sociais	2.612.383.057,00	4,23
Construção De Balneário Público Na Banca, No Largo 23 De Março No Menongue	19.476.118,00	0,03
Construção De Balneário Público Na Estação Do Combio No Menongue	19.476.118,00	0,03

Programa / Projecto	Valor	%
Construção De Uma Tribuna Na Sede Municipal Para Albergar Actos Festivos No Rivungo	41.106.281,00	0,07
Construção Do Templo Dona Lina Xavier Igreja Metodista Unida Estudos - Cuando Cubango	10.000.000,00	0,02
Construção E Apetrechamento Da Administração Municipal	91.349.011,00	0,15
Construção E Apetrechamento Da Administração Municipal De Dirico	61.132.785,00	0,10
Construção E Apetrechamento Da Residência Do Administrador Comunal Do Mucusso No Dirico	37.875.535,00	0,06
Construção E Apetrechamento Das Administração Da Sede Comunal De Mucusso No Dirico	56.696.331,00	0,09
Construção E Apetrechamento Das Administração Da Sede Comunal De Xamavera No Dirico	53.764.200,00	0,09
Construção E Apetrechamento De 1 Jango Comunitário Na Sede Comunal	70.219.214,00	0,11
Construção E Apetrechamento De Um Posto De Saúde Na Aldeia De Massongue (Conclusão) Em Nancova	51.050.302,00	0,08
Construção E Apetrechamento Do Ecoparque Aventura - Barragem Sobre O Rio Cambumbe	105.230.000,00	0,17
Construção E Apetrechamento Do Palácio Do Admistrador No Dirico	53.127.255,00	0,09
Manutenção E Conservação De Equipamentos Públicos	1.854.775.330,00	3,01
Reabilitação Do Palácio Municipal De Rivungo	41.144.964,00	0,07
Reabilitação E Apetrechamento Da Administração Comunal	22.979.809,00	0,04
Reabilitação E Apetrechamento De 1 Residência Do Administrador Comunal	22.979.804,00	0,04
Construção E Reabilitação De Infraestruturas Rodoviárias	350.641.548,00	0,57
Asfaltagem De Estrada Troço Bairro Azul Ao Bairro Boa Vida Em Menongue	12.500.000,00	0,02
Asfaltagem De Estrada Troço Bairro Pio Ao Bairro Paz Em Menongue	10.000.000,00	0,02
Asfaltagem De Estrada Troço Bairro Saúde A Missão Católica Em Menongue	10.000.000,00	0,02
Conclusão Da Construção Da Ponte Sobre O Rio Cueba Junto A Ponte Do Caminho-De-Ferro De Moçamedes	13.000.000,00	0,02
Construção E Reabilitação De Passeios, Lancis E Jardinagem Da Cidade Do Cuangar	35.686.160,00	0,06
Terraplagem Das Vias Terciárias Do Município (70 Km)	86.979.786,00	0,14
Terraplagem Das Vias Terciárias Do Município (80 Km)	52.317.880,00	0,08
Terraplanagem De Vias Secundárias E Terciárias	100.000.000,00	0,16
Terraplanagem Do Troço Cuangar A Cafuma (60 Km)	30.157.722,00	0,05
Desenvolvimento Da Logística E Da Distribuição	125.818.806,00	0,20
Construção De Um Mercado No Bairro Boa Vida Na Sede Municipal De Menongue	104.318.810,00	0,17
Construção Mercado Municipal De Menongue - Cuando Cubango	21.499.996,00	0,03
Desenvolvimento Da Rede Urbana	1.074.941.874,00	1,74
Construção Do Muro Do Cemitério Municipal De Rivungo	38.093.029,00	0,06
Construção E Reabilitação De Passeios, Lancis E Jardinagem Da Cidade De Nancova	49.638.423,00	0,08
Construção E Reabilitação De Passeios, Lancis E Jardinagem Da Cidade De Rivungo	36.327.250,00	0,06
Construção E Reabilitação De Passeios, Lancis E Jardinagem Da Cidade Do Calai	86.979.786,00	0,14
Elaboração Do Plano De Urbanização E Disponibilização De Lotes Infraestruturados Da Reserva Fundiária De Mupambala	171.493.189,00	0,28
Elaboração Do Plano De Urbanização E Disponibilização De Lotes Infraestruturados Da Reserva Fundiária Do Tucuve	162.493.189,00	0,26
Elaboração Do Plano De Urbanização Municipais E Dos Projectos Executivos (Notas Técnicas) Das Infra-Estruturas De Suporte Aos Serviços Urbanos	163.343.189,00	0,26
Elaboração Dos Projectos Executivos (Projectos Tipo) Dos Equipamentos E Infra-Estruturas Urbanas	165.993.189,00	0,27
Reabilitação Do Jardim Da Banca Da Cidade De Menongue	95.580.630,00	0,15
Reabilitação Do Jardim Ecológico Da Cidade De Menongue	50.000.000,00	0,08
Reabilitação Do Jardim Triângulos Do Hospital/Cemitério Da Cidade De Menongue	55.000.000,00	0,09
Desenvolvimento Do Ensino Secundário Geral	547.051.444,00	0,89
Construção De 1 Escola Com 12 Salas No Bairro Saprinho Em Menongue	125.620.000,00	0,20
Construção De 1 Escola De 12 Salas Na Comarca De Menongue.	12.500.000,00	0,02
Construção De Escola Secundária Do 1º Ciclo Menongue De 12 Salas De Aulas, Muro Vedação Bairro Pandera	114.620.000,00	0,19

Programa / Projecto	Valor	%
Construção E Apetrechamento De 1 Escola Do 2º Ciclo Com 7 Salas De Aulas + 1 Módulo Dormitório + 1 Campo De Jogo	25.357.325,00	0,04
Construção E Apetrechamento De 1 Escola Do 2º Ciclo Com 7 Salas De Aulas + 1 Módulo Dormitório + Campo De Jogos Na Sede Comunal	53.979.793,00	0,09
Construção E Apetrechamento De 1 Escola Do 2º Ciclo Com Internato Na Sede Comunal	167.027.401,00	0,27
Reabilitação E Apetrechamento De 1 Escola Do 2º Ciclo + Módulo Dormitório Na Sede Comunal	47.946.925,00	0,08
Desenvolvimento Integral Da Juventude	37.528.470,00	0,06
Reabilitação E Apetrechamento Da Casa Da Juventude Na Sede Comunal	37.528.470,00	0,06
Desenvolvimento Local E Combate A Pobreza	3.283.171.939,00	5,32
Alargamento Da Rede Estrutural De Agua E Saneamento Básico	391.612.502,00	0,63
Apoio As Acções De Cidadania	157.009.788,00	0,25
Construção E Apetrechamento De Um Cic E Cec Na Sede Municipal De Mavinga	115.764.678,00	0,19
Construção E Reabilitação De Infraestruturas Rurais	464.555.877,00	0,75
Construção E Reabilitação De Infraestruturas Sociais	493.831.621,00	0,80
Cuidados Primários De Saúde.	299.295.174,00	0,48
Encargos Administrativo Com O Programa De Combate A Pobreza No Municipio	108.738.293,00	0,18
Fomento Da Agricultura, Pecuária, Pescas	406.760.346,00	0,66
Fomento Das Acções Culturais, Desportivas E Promoção Do Turismo	156.814.488,00	0,25
Merenda Escolar - Pcp	342.000.000,00	0,55
Promoção Do Genero E Empoderamento Da Mulher	330.599.592,00	0,54
Reabilitação Do Cic Cec Na Sede Municipal De Dirico	16.189.580,00	0,03
Expansão Do Abastecimento De Agua Nas Áreas Urbanas, Sedes De Municipio E Áreas Rurais	666.339.469,00	1,08
Construção De 1 Furo De Água	20.955.234,00	0,03
Construção De 1 Sistema De Abastecimento De Agua Potavel Na Sede Municipal De Menongue	94.462.954,00	0,15
Construção De 2 Furos De Água Na Sede Comunal	30.330.908,00	0,05
Construção De 3 Furos De Agua Na Sede Comunal	20.129.930,00	0,03
Construção De 8 Furos De Agua	31.449.302,00	0,05
Construção De Dois Furos De Agua Na Sede Comunal	58.488.502,00	0,09
Construção De Sistema De Captação De Agua No Dirico	36.972.985,00	0,06
Extensão Da Rede De Abastecimento De Agua E Ligações Domiciliárias De Menongue	223.410.300,00	0,36
Manutenção De 2 Furos De Agua Na Sede Comunal	17.654.000,00	0,03
Reabilitação De 1 Sistema De Captação, Tratamento E Distribuição De Agua	37.600.235,00	0,06
Reabilitação De 1 Sistema De Captação, Tratamento E Distribuição De Agua De Menongue	61.599.858,00	0,10
Requalificação E Manutenção De 1 Sistema De Captação, Tratamento E Distribuição De Agua E Regularização Do Caudal Na Sede Comunal	33.285.261,00	0,05
Expansão Do Acesso À Energia Eléctrica Nas Áreas Urbanas, Sedes De Municipio E Áreas Rurais	903.786.858,00	1,46
Construção De 1 Torre De Iluminação Pública Comunitária	131.893.326,00	0,21
Construção De 2 Torres De Iluminação Pública Comunitária Na Sede Comunal	27.145.600,00	0,04
Construção De 4 Torres De Iluminação Pública Comunitária Na Sede Comunal	62.600.234,00	0,10
Construção De Uma Torre De Iluminação Pública Comunitária	41.480.600,00	0,07
Expansão Da Rede De Distribuição De Energia Eléctrica Nos Bairros Da Sede Municipal De Menongue	200.000.000,00	0,32
Iluminação Publica	416.667.098,00	0,68
Inst De Postes De Iluminação Pública Com Painéis Solares Na Localidade Do Cuelel 1 E Cuelel 2	11.000.000,00	0,02
Instalação De Postes De Iluminação Pública Com Painéis Solares Na Sede Comunal Do Caiúndo	13.000.000,00	0,02
Fomento Da Produção Pecuária	100.000.000,00	0,16
Campanha De Vacinação Animal	100.000.000,00	0,16
Generalização Da Prática Desportiva E Melhoria Do Desporto De Rendimento	430.171.235,00	0,70
Construção De Um Campo Multiuso Na Sede Municipal No Dirico	40.650.985,00	0,07

Programa / Projecto	Valor	%
Reabilitação E Apetrechamento De 1 Estadio De Futebol Relvado No Bairro Chipeio Na Sede Municipal De Menongue	245.890.250,00	0,40
Reabilitação E Apetrechamento De 1 Gimno- Desportivo Coberto No Bairro Do Cambondia - Menongue	143.630.000,00	0,23
Habitação	803.643.699,00	1,30
Conclusão De Construção De 12 Residências Do Tipo T3 De Função Para Os Técnicos De Saúde Na Sede Municipal Do Dirico	10.000.000,00	0,02
Conclusão De Construção De 15 Residências Do Tipo T3 De Função Para Os Técnicos De Saúde E Educação Na Sede Municipal Do Cuangar	52.981.120,00	0,09
Conclusão De Construção De 20 Residência Do Tipo T3 De Função Para Os Técnicos De Saúde E Educação Na Sede Municipal Do Calai	12.500.000,00	0,02
Conclusão De Construção De 8 Residências Do Tipo De Função Para Os Técnicos De Educ E Saúde T3 Na Comuna De Xamavera -Dirico	13.000.000,00	0,02
Construção De Infra-Estruturas 200 Fogos Cuando Cubango	405.000.000,00	0,66
Construção De Uma Residencia Do Tipo T2 Na Comuna Do Chipundo (Conclusão)	30.920.560,00	0,05
Construção De Uma Residencia Do Tipo T2 Na Comuna Do Chipundo No Rivungo (Conclusão)	34.591.543,00	0,06
Construção E Apetrechamento De 1 Residencia T3 Para Enfermeiros Na Aldeia Do Mpaley Mpaley	54.389.567,00	0,09
Construção E Apetrechamento De Uma Residência Geminada T2 Para Professores E Enfermeiros	60.579.681,00	0,10
Construção E Vedação De Uma Residência Do Tipo T3 No Luncululu Da Sede Comunal Do Mawé	64.840.618,00	0,11
Construção E Vedação De Uma Residência T3 Na Localidade De Chindidi Da Sede Municipal No Calai	64.840.610,00	0,11
Melhoria Da Assistência Médica E Medicamentosa	3.367.017.224,00	5,46
Apetrechamento De Unidades Hospitalares	828.115.656,00	1,34
Construção Centro De Saúde Menongue /Bairro Benfica	82.000.000,00	0,13
Construção De Um Centro De Saúde Na Aldeia Do Dumbo, Em Menongue	100.385.618,00	0,16
Construção De Um Centro De Saúde Na Comuna Do Mavengue No Calai	51.979.789,00	0,08
Construção De Um Posto De Saúde Na Aldeia De Cassoleca Da Sede Municipal Do Calai	51.979.786,00	0,08
Construção Do Centro De Saúde No Matias Lilunga Em Menongue	36.452.023,00	0,06
Construção Do Hospital Municipal De Rivungo	39.853.303,00	0,06
Construção Do Posto De Saúde Na Aldeia Abel, Em Menongue	100.385.618,00	0,16
Construção Do Posto De Saúde Na Aldeia Soma, Em Menongue	97.822.021,00	0,16
Construção E Apetrechamento De 1 Posto De Saúde + 1 Módulo Dormitório Na Sede Comunal	108.025.821,00	0,18
Construção E Apetrechamento De 1 Posto De Saúde T1 +Módulo Dormitório Na Sede Comunal	39.081.585,00	0,06
Construção E Apetrechamento De 1 Posto De Saúde T1 Com Dormitório Duplo Na Sede Comunal Do Jamba Cueio	100.590.412,00	0,16
Construção E Apetrechamento De 1 Posto De Saúde T1 E Módulo Dormitório Na Sede Comunal	62.600.233,00	0,10
Construção E Apetrechamento De 1 Posto De Saúde T1 Na Aldeia Massongue Da Sede Comunal (Conclusão)	60.454.366,00	0,10
Construção E Apetrechamento De 1 Posto De Saúde T1 Na Sede Comunal	49.648.844,00	0,08
Construção E Apetrechamento De 1 Posto De Saúde T1 No Bairro Novo	125.323.300,00	0,20
Construção E Apetrechamento De 1 Posto De Saúde T2 + 1 Módulo Dormitório	46.314.985,00	0,08
Construção E Apetrechamento De 1 Posto De Saude T2 +Modulo Dormitório Na Sede Comunal Do Caiundo	100.590.412,00	0,16
Construção E Apetrechamento De 1 Posto Médico T1 + 1 Módulo Dormitório Na Sede Comunal	62.600.234,00	0,10
Construção E Apetrechamento De 1 Posto Médico T1+Dormitório Na Sede	59.979.828,00	0,10
Construção E Apetrechamento De 2 Salas Para Serviços De Telemedicina No Centro De Saúde Do Cuito Cuanavale	69.601.400,00	0,11
Construção E Apetrechamento De Um Posto De Saúde Na Aldeia Do Mpaley Mpaley Em Nancova	54.920.387,00	0,09
Construção E Apetrechamento Do Hospital Municipal Com 30 Camas	37.930.840,00	0,06
Construção E Apetrechamento Do Hospital Sanatorio Em Menongue - Cuando Cubango	10.000.000,00	0,02
Construção E Apetrechamento Do Posto De Saúde Na Localidade De Kafulo Xamavera (Conclusão)	41.332.085,00	0,07
Reabilitação De 1 Posto De Saúde T1+ Módulo Dormitório Na Sede Comunal	37.638.769,00	0,06
Reabilitação Do Centro De Saúde Menongue Bairro Saprinho	89.821.958,00	0,15

Programa / Projecto	Valor	%
Reabilitação Do Centro De Saude Na Comuna Do Rito Em Nancova	54.609.439,00	0,09
Reabilitação Do Centro De Saúde Na Sede Comunal Do Cutato No Cuchi	117.799.502,00	0,19
Reabilitação Do Hospital Municipal De Menongue	28.806.015,00	0,05
Reabilitação E Apetrechamento Da Unidade Hospitalar + Módulo Dormitório	30.573.647,00	0,05
Reabilitação E Apetrechamento De 1 Centro De Saúde + Módulo Dormitório Na Comuna Do Bondo-Caila	33.884.947,00	0,05
Reabilitação E Apetrechamento De 1 Centro De Saúde + Módulo Dormitório Na Comuna Do Savate	29.544.443,00	0,05
Reabilitação E Apetrechamento De 1 Centro De Saúde + Módulo Dormitório Na Sede Comunal	22.979.805,00	0,04
Reabilitação E Apetrechamento De 1 Centro De Saúde T1 E Módulo Dormitorio Duplo Na Sede Comunal	60.759.250,00	0,10
Reabilitação E Apetrechamento De 1 Posto De Saúde (T1) + 1 Módulo Dormitório Na Sede Comunal	44.172.598,00	0,07
Reabilitação E Apetrechamento De 1 Posto De Saúde T1 + 1 Módulo Dormitório Na Sede Comunal	75.030.500,00	0,12
Reabilitação E Apetrechamento De 1 Posto De Saúde T2 + Módulo Dormitório Na Sede Comunal	62.600.234,00	0,10
Reabilitação E Apetrechamento De 1 Posto Médico T1 + 1 Módulo Dormitório Da Sede Comunal	62.600.234,00	0,10
Reabilitação E Apetrechamento De 3 Postos De Saúde Nas Localidades De Tuny	52.936.987,00	0,09
Reabilitação E Apetrechamento De Um Posto De Saúde T1 E Um Módulo Dormitório Na Sede Comunal	106.120.138,00	0,17
Reparação E Apetrechamento Do Hospital Municipal De Nancova	39.170.212,00	0,06
Melhoria Da Qualidade E Desenvolvimento Do Ensino Primário	3.234.309.508,00	5,24
Construção De 1 Escola Com 6 Salas Na Sede Do Caiundo Em Menongue	38.350.000,00	0,06
Construção De Escolas De 7 Salas De Aulas No Município De Nancova-Pcep	41.254.261,00	0,07
Construção De Uma Escola De 6 Salas De Aulas Na Aldeia Do Fio (Conclusão)	11.000.000,00	0,02
Construção E Apetrechamento De Escola De 7 Salas De Aulas No Município De Dirico	55.985.655,00	0,09
Construção E Apetrechamento De 1 Escola De Ensino Primário Com 7 Salas De Aulas + 1 Módulo Dormitório + Campo De Jogos Na Sede Comunal	43.965.385,00	0,07
Construção E Apetrechamento De 1 Escola De Ensino Primário Com 7 Salas De Aulas + 1 Módulo Dormitório Na Sede Comunal	82.982.150,00	0,13
Construção E Apetrechamento De 1 Escola De Ensino Primário Com 7 Salas De Aulas + Módulo Dormitório	45.059.322,00	0,07
Construção E Apetrechamento De 1 Escola De Ensino Primário Com 7 Salas De Aulas E 1 Módulo Dormitório Na Sede Comunal	64.353.800,00	0,10
Construção E Apetrechamento De 1 Escola Do 1º Ciclo Com 7 Salas De Aulas + Campo De Jogos No Bº Tomás	120.927.662,00	0,20
Construção E Apetrechamento De 1 Escola Primária De 7 Salas De Aulas No Luiana	31.452.950,00	0,05
Construção E Apetrechamento De 1 Escola Primária De 7 Salas De Aulas No Rivungo	36.904.250,00	0,06
Construção E Apetrechamento De De Uma Escola De 7 Salas De Aulas Na Comuna De Vissati	117.799.502,00	0,19
Construção E Apetrechamento De Escola De 7 Salas De Aulas Na Comuna De Mucusso	65.953.337,00	0,11
Construção E Apetrechamento De Uma Escola Com 12 Salas De Aulas Na Sede Municipal Do Cuchi	117.799.502,00	0,19
Construção E Apetrechamento De Uma Escola Com 7 Salas De Aulas Na Comuna De Cunjamba	133.696.247,00	0,22
Construção E Apetrechamento De Uma Escola Com 7 Salas De Aulas Na Comuna De Cutuile	110.397.137,00	0,18
Construção E Apetrechamento De Uma Escola Com 7 Salas De Aulas Na Comuna Do Mavengue	60.979.786,00	0,10
Construção E Apetrechamento De Uma Escola Com 7 Salas De Aulas Na Comuna Do Rito	52.929.207,00	0,09
Construção E Apetrechamento De Uma Escola Com 7 Salas De Aulas Na Sede Municipal De Mavinga	133.855.941,00	0,22
Construção E Apetrechamento De Uma Escola Com 7 Salas E Muro De Vedação Na Sede Municipal	152.868.983,00	0,25
Construção E Apetrechamento De Uma Escola De 7 Salas De Aulas Na Comuna Do Chinguanja	117.799.502,00	0,19
Construção E Apetrechamento De Uma Escola De 7 Salas De Aulas Na Comuna Do Longa	129.465.647,00	0,21
Construção E Apetrechamento De Uma Escola De 7 Salas De Aulas Na Comuna Do Lupire	166.506.410,00	0,27
Construção E Apetrechamento De Uma Escola De 7 Salas De Aulas Na Sede Municipal De Nancova	48.360.980,00	0,08

Programa / Projecto	Valor	%
Construção E Apetrechamento De Uma Escola De 7 Salas Na Sede Do Cuangar	24.942.865,00	0,04
Construção E Apetrechamento De Uma Escola De 7 Salas No Aironga Bairro Novo Catuitui No Cuangar	61.161.391,00	0,10
Construção E Apetrechamento De Uma Escola De 7 Salas No Bairro Novo Caila No Cuangar	52.633.963,00	0,09
Construção E Apetrechamento De Uma Escola De 7 Salas No Savate - Cuangar	30.588.094,00	0,05
Construção E Apetrechamento De Uma Escola Primária Menongue De 6 Salas De Aulas No Bairro Terra Nôva	22.500.000,00	0,04
Construção E Apetrechamento De Uma Escolas De 7 Salas De Aulas Na Sede Municipal	60.979.796,00	0,10
Construção E Vedação De Uma Escola De 4 Salas De Aulas No Luncululu Da Sede Comunal Do Mawé	86.979.786,00	0,14
Construção, Apetrechamento E Fiscalização De 1 Escola T7 E 1 Residência T2 Para Os Professores No Chipundo	46.729.855,00	0,08
Construção, Apetrechamento E Fiscalização De 1 Escola T7 E 1 Residência T2 Para Professores No Ndemba	32.045.429,00	0,05
Construção, Apetrechamento E Fiscalização De Uma Escola Primária Com 7 Salas Na Aldeia 11 De Novembro, Comuna Do Jamba Cueio	126.707.868,00	0,21
Construção, Apetrechamento E Fiscalização De Uma Escola Primária Com 7 Salas Na Aldeia Chinongue, Comuna Do Caiundo	120.707.868,00	0,20
Construção, Apetrechamento E Fiscalização De Uma Escola Primária Com 7 Salas No Cueio	123.472.868,00	0,20
Construção, Apetrechamento E Fiscalização De Uma Escola Primária Com 7 Salas No Missombo	125.472.868,00	0,20
Reabilitação De Uma Escola De 12 Salas De Aulas Na Escola João Bosco No Bairro Tchivonde Em Menongue	123.802.300,00	0,20
Reabilitação E Apetrechamento De 1 Escola De Ensino Primário Com 7 Salas De Aulas	38.052.930,00	0,06
Reabilitação E Apetrechamento De 1 Escola De Ensino Primário Com 7 Salas De Aulas E 1 Módulo Dormitório Na Sede Comunal	37.397.494,00	0,06
Reabilitação E Apetrechamento De 1 Escola De Ensino Primário Com 7 Salas De Aulas E 2 Módulos Dormitórios Na Sede Comunal	63.955.739,00	0,10
Reabilitação E Apetrechamento De 1 Escola Do 1º Ciclo Com 7 Salas De Aulas + Módulo Dormitório Duplo Na Sede Comunal	52.550.985,00	0,09
Reabilitação E Apetrechamento De 1 Escola Primária Com 7 Salas De Aulas E 1 Módulo Dormitório Na Sede Comunal	22.979.793,00	0,04
Melhoria Da Saúde Materno-Infantil E Nutrição	88.801.520,00	0,14
Conclusão De Construção Do Centro De Saúde Qualificado Na Aldeia Do Tungombe	76.801.520,00	0,12
Construção E Apetrechamento Do Centro De Saúde Com Capacidade De 30 Camas Dirico/Cuando-Cubango	12.000.000,00	0,02
Melhoria Do Saneamento Básico	976.663.242,00	1,58
Construção De Pontos De Transferência E Aterro Sanitário Na Sede Municipal Do Cuito Cuanavale	42.244.097,00	0,07
Construção De Um Aterro Sanitário Na Periferia Da Sede Municipal Do Cuchi	62.600.235,00	0,10
Limpeza E Saneamento	871.818.910,00	1,41
Melhoria E Desenvolvimento Do Ensino Técnico-Profissional	54.891.245,00	0,09
Construção De 1 Internato Do Instituto Médio De Enfermagem No Menongue	12.500.000,00	0,02
Construção E Apetrechamento De 1 Escola Técnico Profissional E Alojamento Para Professores E Gestores Na Sede Comunal	42.391.245,00	0,07
Promoção Da Cidadania E Da Participação Dos Cidadãos Na Governação	225.000.000,00	0,36
Aquisição De Moageiras Comunitárias	3.000.000,00	0,00
Aquisição De Motorizadas De Duas Rodas Para Criação De Pequenas Cooperativas De Transportes De Pessoas E Bens (Baixo Longa)	2.500.000,00	0,00
Aquisição De Motorizadas De Duas Rodas Para Criação De Pequenas Cooperativas De Transportes De Pessoas E Bens (Longa)	2.500.000,00	0,00
Aquisição De Motorizadas De Três Rodas Para Criação De Cooperativas De Transporte De Pessoas E Bens	10.000.000,00	0,02
Campanha De Fumegação Ambiental	6.000.000,00	0,01
Cesta Básica - Menongue - Bairro Cazenga, Terra Nova, Bela Vista, Tchidandi, Forte Menongue, Calupassa, Boa Vida E Samucona	2.000.000,00	0,00
Formação De Jovens Empreendedores	8.500.000,00	0,01
Operação E Manutenção Geral Dos Ctgom	180.000.000,00	0,29

Programa / Projecto	Valor	%
Políticas Sociais De Desenvolvimento Da Mulher	4.500.000,00	0,01
Reparação De Chafarizes	6.000.000,00	0,01
Promoção Da Empregabilidade	188.688.169,00	0,31
Aquisição De Kits Para Promoção Do Auto Emprego A Juventude	188.688.169,00	0,31
Reforço Do Combate À Criminalidade E À Delinquência	284.078.114,00	0,46
Construção De Um Posto De Policia No Tucuve	83.139.306,00	0,13
Construção De Um Posto Policial No Bairro Calupassa	83.139.306,00	0,13
Construção E Apetrechamento Do Posto De Policia Na Sede Comunal Do Cutato No Cuchi	117.799.502,00	0,19
Valorização Da Família E Reforço Das Competências Familiares	328.686.800,00	0,53
Conclusão Da Construção Do Lar De 3ª Idade - Cuando Cubango	27.416.500,00	0,04
Serviço De Assistência Social A Famílias E Pessoas Vulneráveis	301.270.300,00	0,49

PROJECTOS DE INVESTIMENTOS PÚBLICOS LOCAL - PROJECTOS PIIM

Município / Projecto / Actividade	Valor
Total Geral	10.256.195.660,00
Calai	892.637.789,00
Construção De Um Centro De Saúde Na Comuna Do Mavengue No Calai	51.979.789,00
Construção De Um Posto De Saúde Na Aldeia De Cassoleca Da Sede Municipal Do Calai	51.979.786,00
Construção E Apetrechamento De 1 Escola Do 2º Ciclo Com 7 Salas De Aulas + 1 Módulo Dormitório + Campo De Jogos Na Sede Comunal	53.979.793,00
Construção E Apetrechamento De 1 Jango Comunitário Na Sede Comunal	70.219.214,00
Construção E Apetrechamento De 1 Posto Médico T1+Dormitório Na Sede	59.979.828,00
Construção E Apetrechamento De Uma Escola Com 7 Salas De Aulas Na Comuna Do Mavengue	60.979.786,00
Construção E Apetrechamento De Uma Escolas De 7 Salas De Aulas Na Sede Municipal	60.979.796,00
Construção E Reabilitação De Passeios, Lancis E Jardinagem Da Cidade Do Calai	86.979.786,00
Construção E Vedação De Uma Escola De 4 Salas De Aulas No Luncululu Da Sede Comunal Do Mawé	86.979.786,00
Construção E Vedação De Uma Residência Do Tipo T3 No Luncululu Da Sede Comunal Do Mawé	64.840.618,00
Construção E Vedação De Uma Residência T3 Na Localidade De Chindidi Da Sede Municipal No Calai	64.840.610,00
Reabilitação E Apetrechamento Da Administração Comunal	22.979.809,00
Reabilitação E Apetrechamento De 1 Centro De Saúde +Módulo Dormitório Na Sede Comunal	22.979.805,00
Reabilitação E Apetrechamento De 1 Escola Primária Com 7 Salas De Aulas E 1 Módulo Dormitório Na Sede Comunal	22.979.793,00
Reabilitação E Apetrechamento De 1 Residência Do Administrador Comunal	22.979.804,00
Terraplagem Das Vias Terciárias Do Município (70 Km)	86.979.786,00
Cuangar	565.375.679,00
Construção De 1 Furo De Agua	20.955.234,00
Construção De 8 Furos De Agua	31.449.302,00
Construção E Apetrechamento De 1 Escola De Ensino Primário Com 7 Salas De Aulas + Módulo Dormitório	45.059.322,00
Construção E Apetrechamento De 1 Escola Do 2º Ciclo Com 7 Salas De Aulas + 1 Módulo Dormitório + 1 Campo De Jogo	25.357.325,00
Construção E Apetrechamento De Uma Escola De 7 Salas Na Sede Do Cuangar	24.942.865,00
Construção E Apetrechamento De Uma Escola De 7 Salas No Aironga Bairro Novo Catuitui No Cuangar	61.161.391,00
Construção E Apetrechamento De Uma Escola De 7 Salas No Bairro Novo Caila No Cuangar	52.633.963,00
Construção E Apetrechamento De Uma Escola De 7 Salas No Savate - Cuangar	30.588.094,00
Construção E Apetrechamento Do Hospital Municipal Com 30 Camas	37.930.840,00
Construção E Reabilitação De Passeios, Lancis E Jardinagem Da Cidade Do Cuangar	35.686.160,00
Reabilitação E Apetrechamento Da Unidade Hospitalar + Módulo Dormitório	30.573.647,00
Reabilitação E Apetrechamento De 1 Centro De Saúde +Módulo Dormitório Na Comuna Do Bondo-Caila	33.884.947,00
Reabilitação E Apetrechamento De 1 Centro De Saúde +Módulo Dormitório Na Comuna Do Savate	29.544.443,00

Município / Projecto / Actividade	Valor
Reabilitação E Apetrechamento De 1 Escola De Ensino Primário Com 7 Salas De Aulas	38.052.930,00
Reabilitação E Apetrechamento De 1 Escola De Ensino Primário Com 7 Salas De Aulas E 1 Módulo Dormitório Na Sede Comunal	37.397.494,00
Terraplanagem Do Troço Cuangar A Cafuma (60 Km)	30.157.722,00
Cuchi	1.171.620.945,00
Construção De 1 Torre De Iluminação Pública Comunitária	131.893.326,00
Construção De 4 Torres De Iluminação Pública Comunitária Na Sede Comunal	62.600.234,00
Construção De Um Aterro Sanitário Na Periferia Da Sede Municipal Do Cuchi	62.600.235,00
Construção E Apetrechamento De 1 Posto De Saúde T1 E Módulo Dormitório Na Sede Comunal	62.600.233,00
Construção E Apetrechamento De 1 Posto Médico T1 + 1 Módulo Dormitório Na Sede Comunal	62.600.234,00
Construção E Apetrechamento De De Uma Escola De 7 Salas De Aulas Na Comuna De Vissati	117.799.502,00
Construção E Apetrechamento De Uma Escola Com 12 Salas De Aulas Na Sede Municipal Do Cuchi	117.799.502,00
Construção E Apetrechamento De Uma Escola De 7 Salas De Aulas Na Comuna Do Chinguanja	117.799.502,00
Construção E Apetrechamento Do Posto De Policia Na Sede Comunal Do Cutato No Cuchi	117.799.502,00
Reabilitação De 1 Sistema De Captação, Tratamento E Distribuição De Agua	37.600.235,00
Reabilitação Do Centro De Saúde Na Sede Comunal Do Cutato No Cuchi	117.799.502,00
Reabilitação E Apetrechamento Da Casa Da Juventude Na Sede Comunal	37.528.470,00
Reabilitação E Apetrechamento De 1 Posto De Saúde T2 + Módulo Dormitório Na Sede Comunal	62.600.234,00
Reabilitação E Apetrechamento De 1 Posto Médico T1 + 1 Módulo Dormitório Da Sede Comunal	62.600.234,00
Cuito Cuanavale	961.063.059,00
Construção De Pontos De Transferência E Aterro Sanitário Na Sede Municipal Do Cuito Cuanavale	42.244.097,00
Construção E Apetrechamento De 1 Escola Do 2º Ciclo Com Internato Na Sede Comunal	167.027.401,00
Construção E Apetrechamento De 1 Posto De Saúde + 1 Módulo Dormitório Na Sede Comunal	108.025.821,00
Construção E Apetrechamento De 1 Posto De Saúde T1 No Bairro Novo	125.323.300,00
Construção E Apetrechamento De 2 Salas Para Serviços De Telemedicina No Centro De Saúde Do Cuito Cuanavale	69.601.400,00
Construção E Apetrechamento De Uma Escola Com 7 Salas E Muro De Vedação Na Sede Municipal	152.868.983,00
Construção E Apetrechamento De Uma Escola De 7 Salas De Aulas Na Comuna Do Longa	129.465.647,00
Construção E Apetrechamento De Uma Escola De 7 Salas De Aulas Na Comuna Do Lupire	166.506.410,00
Dirico	999.755.009,00
Construção De 2 Torres De Iluminação Pública Comunitária Na Sede Comunal	27.145.600,00
Construção De 3 Furos De Agua Na Sede Comunal	20.129.930,00
Construção De Sistema De Captação De Agua No Dirico	36.972.985,00
Construção De Um Campo Multiuso Na Sede Municipal No Dirico	40.650.985,00
Construção E Apetrechamento De Escola De 7 Salas De Aulas No Município De Dirico	55.985.655,00
Construção E Apetrechamento Da Administração Municipal De Dirico	61.132.785,00
Construção E Apetrechamento Da Residência Do Administrador Comunal Do Mucusso No Dirico	37.875.535,00
Construção E Apetrechamento Das Administração Da Sede Comunal De Mucusso No Dirico	56.696.331,00
Construção E Apetrechamento Das Administração Da Sede Comunal De Xamavera No Dirico	53.764.200,00
Construção E Apetrechamento De 1 Escola De Ensino Primário Com 7 Salas De Aulas + 1 Módulo Dormitório + Campo De Jogos Na Sede Comunal	43.965.385,00
Construção E Apetrechamento De 1 Escola Técnico Profissional E Alojamento Para Professores E Gestores Na Sede Comunal	42.391.245,00
Construção E Apetrechamento De 1 Posto De Saúde T1 + Módulo Dormitório Na Sede Comunal	39.081.585,00
Construção E Apetrechamento De 1 Posto De Saúde T2 + 1 Módulo Dormitório	46.314.985,00
Construção E Apetrechamento De Escola De 7 Salas De Aulas Na Comuna De Mucusso	65.953.337,00
Construção E Apetrechamento Do Palácio Do Admistrador No Dirico	53.127.255,00
Construção E Apetrechamento Do Posto De Saúde Na Localidade De Kafulo Xamavera (Conclusão)	41.332.085,00
Manutenção De 2 Furos De Água Na Sede Comunal	17.654.000,00

Município / Projecto / Actividade	Valor
Reabilitação De 1 Posto De Saúde T1+ Módulo Dormitório Na Sede Comunal	37.638.769,00
Reabilitação Do Cic Cec Na Sede Municipal De Dirico	16.189.580,00
Reabilitação E Apetrechamento De 1 Escola Do 2º Ciclo + Módulo Dormitório Na Sede Comunal	47.946.925,00
Reabilitação E Apetrechamento De 1 Escola Do 1º Ciclo Com 7 Salas De Aulas + Módulo Dormitório Duplo Na Sede Comunal	52.550.985,00
Reabilitação E Apetrechamento De 3 Postos De Saúde Nas Localidades De Tuny	52.936.987,00
Terraplagem Das Vias Terciárias Do Município (80 Km)	52.317.880,00
Mavinga	587.578.945,00
Construção E Apetrechamento De Um Cic E Cec Na Sede Municipal De Mavinga	115.764.678,00
Construção E Apetrechamento De Uma Escola Com 7 Salas De Aulas Na Comuna De Cunjamba	133.696.247,00
Construção E Apetrechamento De Uma Escola Com 7 Salas De Aulas Na Comuna De Cutuile	110.397.137,00
Construção E Apetrechamento De Uma Escola Com 7 Salas De Aulas Na Sede Municipal De Mavinga	133.855.941,00
Construção E Apetrechamento De Uma Residência Geminada T2 Para Professores E Enfermeiros	60.579.681,00
Requalificação E Manutenção De 1 Sistema De Captação, Tratamento E Distribuição De Água E Regularização Do Caudal Na Sede Comunal	33.285.261,00
Menongue	2.730.222.880,00
Construção De 1 Sistema De Abastecimento De Agua Potavel Na Sede Municipal De Menongue	94.462.954,00
Construção De Balneário Público Na Banca, No Largo 23 De Março No Menongue	19.476.118,00
Construção De Balneário Público Na Estação Do Combio No Menongue	19.476.118,00
Construção De Um Centro De Saúde Na Aldeia Do Dumbo, Em Menongue	100.385.618,00
Construção De Um Mercado No Bairro Boa Vida Na Sede Municipal De Menongue	104.318.810,00
Construção De Um Posto De Policia No Tucuve	83.139.306,00
Construção De Um Posto Policial No Bairro Calupassa	83.139.306,00
Construção Do Posto De Saúde Na Aldeia Abel, Em Menongue	100.385.618,00
Construção Do Posto De Saúde Na Aldeia Soma, Em Menongue	97.822.021,00
Construção E Apetrechamento De 1 Escola Do 1º Ciclo Com 7 Salas De Aulas + Campo De Jogos No Bº Tomás	120.927.662,00
Construção E Apetrechamento De 1 Posto De Saúde T1 Com Dormitório Duplo Na Sede Comunal Do Jamba Cueio	100.590.412,00
Construção E Apetrechamento De 1 Posto De Saude T2 + Modulo Dormitório Na Sede Comunal Do Caiundo	100.590.412,00
Construção E Apetrechamento Do Ecoparque Aventura - Barragem Sobre O Rio Cambumbe	105.230.000,00
Construção, Apetrechamento E Fiscalização De Uma Escola Primaria Com 7 Salas Na Aldeia 11 De Novembro, Comuna Do Jamba Cueio	126.707.868,00
Construção, Apetrechamento E Fiscalização De Uma Escola Primária Com 7 Salas Na Aldeia Chinongue , Comuna Do Caiundo	120.707.868,00
Construção, Apetrechamento E Fiscalização De Uma Escola Primária Com 7 Salas No Cueio	123.472.868,00
Construção, Apetrechamento E Fiscalização De Uma Escola Primária Com 7 Salas No Missombo	125.472.868,00
Expansão Da Rede De Distribuição De Energia Eléctrica Nos Bairros Da Sede Municipal De Menongue	200.000.000,00
Extensão Da Rede De Abastecimento De Agua E Ligações Domiciliárias De Menongue	223.410.300,00
Reabilitação De 1 Sistema De Captação, Tratamento E Distribuição De Agua De Menongue	61.599.858,00
Reabilitação Do Hospital Municipal De Menongue	28.806.015,00
Reabilitação Do Jardim Da Banca Da Cidade De Menongue	95.580.630,00
Reabilitação Do Jardim Ecológico Da Cidade De Menongue	50.000.000,00
Reabilitação Do Jardim Triângulos Do Hospital/Cemitério Da Cidade De Menongue	55.000.000,00
Reabilitação E Apetrechamento De 1 Estádio De Futebol Relvado No Bairro Chipeio Na Sede Municipal De Menongue	245.890.250,00
Reabilitação E Apetrechamento De 1 Gimno- Desportivo Coberto No Bairro Do Cambondia - Menongue	143.630.000,00
Nancova	672.629.661,00
Construção De 2 Furos De Água Na Sede Comunal	30.330.908,00
Construção De Escolas De 7 Salas De Aulas No Município De Nancova-Pcep	41.254.261,00
Construção E Apetrechamento Da Administração Municipal	91.349.011,00

Município / Projecto / Actividade	Valor
Construção E Apetrechamento De 1 Posto De Saúde T1 Na Aldeia Massongue Da Sede Comunal (Conclusão)	60.454.366,00
Construção E Apetrechamento De 1 Residencia T3 Para Enfermeiros Na Aldeia Do Mpaley Mpaley	54.389.567,00
Construção E Apetrechamento De Um Posto De Saúde Na Aldeia De Massongue (Conclusão) Em Nancova	51.050.302,00
Construção E Apetrechamento De Um Posto De Saúde Na Aldeia Do Mpaley Mpaley Em Nancova	54.920.387,00
Construção E Apetrechamento De Uma Escola Com 7 Salas De Aulas Na Comuna Do Rito	52.929.207,00
Construção E Apetrechamento De Uma Escola De 7 Salas De Aulas Na Sede Municipal De Nancova	48.360.980,00
Construção E Reabilitação De Passeios, Lancis E Jardinagem Da Cidade De Nancova	49.638.423,00
Reabilitação Do Centro De Saude Na Comuna Do Rito Em Nancova	54.609.439,00
Reabilitação E Apetrechamento De 1 Posto De Saúde (T1) + 1 Módulo Dormitório Na Sede Comunal	44.172.598,00
Reparação E Apetrechamento Do Hospital Municipal De Nancova	39.170.212,00
Rivungo	1.011.988.937,00
Construção De Dois Furos De Agua Na Sede Comunal	58.488.502,00
Construção De Uma Residencia Do Tipo T2 Na Comuna Do Chipundo (Conclusão)	30.920.560,00
Construção De Uma Residencia Do Tipo T2 Na Comuna Do Chipundo No Rivungo (Conclusão)	34.591.543,00
Construção De Uma Torre De Iluminação Pública Comunitária	41.480.600,00
Construção De Uma Tribuna Na Sede Municipal Para Albergar Actos Festivos No Rivungo	41.106.281,00
Construção Do Hospital Municipal De Rivungo	39.853.303,00
Construção Do Muro Do Cemitério Municipal De Rivungo	38.093.029,00
Construção E Apetrechamento De 1 Escola De Ensino Primário Com 7 Salas De Aulas + 1 Módulo Dormitório Na Sede Comunal	82.982.150,00
Construção E Apetrechamento De 1 Escola De Ensino Primário Com 7 Salas De Aulas E 1 Módulo Dormitório Na Sede Comunal	64.353.800,00
Construção E Apetrechamento De 1 Escola Primária De 7 Salas De Aulas No Luiana	31.452.950,00
Construção E Apetrechamento De 1 Escola Primária De 7 Salas De Aulas No Rivungo	36.904.250,00
Construção E Apetrechamento De 1 Posto De Saúde T1 Na Sede Comunal	49.648.844,00
Construção E Reabilitação De Passeios, Lancis E Jardinagem Da Cidade De Rivungo	36.327.250,00
Construção, Apetrechamento E Fiscalização De 1 Escola T7 E 1 Residência T2 Para Os Professores No Chipundo	46.729.855,00
Construção, Apetrechamento E Fiscalização De 1 Escola T7 E 1 Residência T2 Para Professores No Ndemba	32.045.429,00
Reabilitação Do Palácio Municipal De Rivungo	41.144.964,00
Reabilitação E Apetrechamento De 1 Centro De Saúde T1 E Módulo Dormitorio Duplo Na Sede Comunal	60.759.250,00
Reabilitação E Apetrechamento De 1 Escola De Ensino Primário Com 7 Salas De Aulas E 2 Módulos Dormitórios Na Sede Comunal	63.955.739,00
Reabilitação E Apetrechamento De 1 Posto De Saúde T1 + 1 Módulo Dormitório Na Sede Comunal	75.030.500,00
Reabilitação E Apetrechamento De Um Posto De Saúde T1 E Um Módulo Dormitório Na Sede Comunal	106.120.138,00
Vários Municípios-Cuando Cubango	663.322.756,00
Elaboração Do Plano De Urbanização E Disponibilização De Lotes Infraestruturados Da Reserva Fundiária De Mupambala	171.493.189,00
Elaboração Do Plano De Urbanização E Disponibilização De Lotes Infraestruturados Da Reserva Fundiária Do Tucuve	162.493.189,00
Elaboração Do Plano De Urbanização Municipais E Dos Projectos Executivos (Notas Técnicas) Das Infra-Estruturas De Suporte Aos Serviços Urbanos	163.343.189,00
Elaboração Dos Projectos Executivos (Projectos Tipo) Dos Equipamentos E Infra-Estruturas Urbanas	165.993.189,00

PROJECTOS DE INVESTIMENTOS PÚBLICOS LOCAL - OUTROS PROJECTOS

Município / Projecto / Actividade	Valor
Total Geral	2.739.865.417,00
Calai	12.500.000,00
Conclusão De Construção De 20 Residência Do Tipo T3 De Função Para Os Técnicos De Saúde E Educação Na Sede Municipal Do Calai	12.500.000,00
Cuangar	52.981.120,00

Município / Projecto / Actividade	Valor
Conclusão De Construção De 15 Residências Do Tipo T3 De Função Para Os Técnicos De Saúde E Educação Na Sede Municipal Do Cuangar	52.981.120,00
Dirico	25.000.000,00
Conclusão De Construção De 8 Residências Do Tipo De Função Para Os Técnicos De Educ E Saúde T3 Na Comuna De Xamavera -Dirico	13.000.000,00
Construção E Apetrechamento Do Centro De Saúde Com Capacidade De 30 Camas Dirico/Cuando-Cubango	12.000.000,00
Menongue	881.384.297,00
Asfaltagem De Estrada Troço Bairro Azul Ao Bairro Boa Vida Em Menongue	12.500.000,00
Asfaltagem De Estrada Troço Bairro Pio Ao Bairro Paz Em Menongue	10.000.000,00
Asfaltagem De Estrada Troço Bairro Saúde A Missão Católica Em Menongue	10.000.000,00
Conclusão Da Construção Do Lar De 3ª Idade - Cuando Cubango	27.416.500,00
Conclusão De Construção De 12 Residências Do Tipo T3 De Função Para Os Técnicos De Saúde Na Sede Municipal Do Dirico	10.000.000,00
Conclusão De Construção Do Centro De Saúde Qualificado Na Aldeia Do Tungombe	76.801.520,00
Construção Centro De Saúde Menongue /Bairro Benfica	82.000.000,00
Construção De 1 Escola Com 12 Salas No Bairro Saprinho Em Menongue	125.620.000,00
Construção De 1 Escola Com 6 Salas Na Sede Do Caiundo Em Menongue	38.350.000,00
Construção De 1 Escola De 12 Salas Na Comarca De Menongue.	12.500.000,00
Construção De 1 Internato Do Instituto Médio De Enfermagem No Menongue	12.500.000,00
Construção De Escola Secundária Do 1º Ciclo Menongue De 12 Salas De Aulas, Muro Vedação Bairro Pandera	114.620.000,00
Construção De Uma Escola De 6 Salas De Aulas Na Aldeia Do Fio (Conclusão)	11.000.000,00
Construção Do Centro De Saúde No Matias Lilunga Em Menongue	36.452.023,00
Construção Do Templo Dona Lina Xavier Igreja Metodista Unida Estudos - Cuando Cubango	10.000.000,00
Construção E Apetrechamento De Uma Escola Primária Menongue De 6 Salas De Aulas No Bairro Terra Nova	22.500.000,00
Construção E Apetrechamento Do Hospital Sanatorio Em Menongue - Cuando Cubango	10.000.000,00
Construção Mercado Municipal De Menongue - Cuando Cubango	21.499.996,00
Inst De Postes De Iluminação Pública Com Painéis Solares Na Localidade Do Cuelel 1 E Cuelel 2	11.000.000,00
Instalação De Postes De Iluminação Pública Com Painéis Solares Na Sede Comunal Do Caiundo	13.000.000,00
Reabilitação De Uma Escola De 12 Salas De Aulas Na Escola João Bosco No Bairro Tchivonde Em Menongue	123.802.300,00
Reabilitação Do Centro De Saúde Menongue Bairro Saprinho	89.821.958,00
Vários Municípios-Cuando Cubango	418.000.000,00
Conclusão Da Construção Da Ponte Sobre O Rio Cuebe Junto A Ponte Do Caminho-De-Ferro De Moçâmedes	13.000.000,00
Construção De Infra-Estruturas 200 Fogos Cuando Cubango	405.000.000,00
Vários Municípios-Uíge	1.350.000.000,00
Alargamento Da Rede Estrutural De Agua E Saneamento Básico	391.612.502,00
Construção E Reabilitação De Infraestruturas Rurais	464.555.877,00
Construção E Reabilitação De Infraestruturas Sociais	493.831.621,00

DESPESAS DE NATUREZA POR UNIDADE ORÇAMENTAL

Unidade Orçamental / Natureza	Valor	%
Administração Municipal De Dirico	2.234.533.887,00	100,00
Despesas Correntes	1.240.110.929,00	55,50
Despesas Com O Pessoal	336.078.972,00	15,04
Contribuições Do Empregador	36.500.000,00	1,63
Despesas Em Bens E Serviços	863.531.957,00	38,64
Subsídios E Transferências Correntes	4.000.000,00	0,18
Despesas De Capital	994.422.958,00	44,50
Outras Despesas De Capital	137.536.659,00	6,16
Investimentos	856.886.299,00	38,35

Unidade Orçamental / Natureza	Valor	%
Administração Municipal De Mavinga	2.109.478.563,00	100,00
Despesas Correntes	1.372.086.660,00	65,04
Despesas Com O Pessoal	504.691.130,00	23,92
Contribuições Do Empregador	90.536.520,00	4,29
Despesas Em Bens E Serviços	776.859.010,00	36,83
Despesas De Capital	737.391.903,00	34,96
Outras Despesas De Capital	25.000.000,00	1,19
Investimentos	712.391.903,00	33,77
Administração Municipal De Menongue	6.023.407.141,00	100,00
Despesas Correntes	4.380.362.440,00	72,72
Despesas Com O Pessoal	2.695.771.081,00	44,75
Contribuições Do Empregador	150.942.811,00	2,51
Despesas Em Bens E Serviços	1.530.005.048,00	25,40
Subsídios E Transferências Correntes	3.643.500,00	0,06
Despesas De Capital	1.643.044.701,00	27,28
Investimentos	1.643.044.701,00	27,28
Administração Municipal De Nancova	2.020.094.749,00	100,00
Despesas Correntes	1.195.433.580,00	59,18
Despesas Com O Pessoal	285.145.638,00	14,12
Contribuições Do Empregador	30.457.978,00	1,51
Despesas Em Bens E Serviços	879.408.714,00	43,53
Subsídios E Transferências Correntes	421.250,00	0,02
Despesas De Capital	824.661.169,00	40,82
Investimentos	824.661.169,00	40,82
Administração Municipal Do Calai	2.544.258.615,00	100,00
Despesas Correntes	1.656.035.637,00	65,09
Despesas Com O Pessoal	525.317.887,00	20,65
Contribuições Do Empregador	46.067.649,00	1,81
Despesas Em Bens E Serviços	1.084.650.101,00	42,63
Despesas De Capital	888.222.978,00	34,91
Outras Despesas De Capital	25.000.000,00	0,98
Investimentos	863.222.978,00	33,93
Administração Municipal Do Cuangar	1.952.640.292,00	100,00
Despesas Correntes	1.195.333.320,00	61,22
Despesas Com O Pessoal	377.964.765,00	19,36
Contribuições Do Empregador	49.016.664,00	2,51
Despesas Em Bens E Serviços	768.351.891,00	39,35
Despesas De Capital	757.306.972,00	38,78
Investimentos	757.306.972,00	38,78
Administração Municipal Do Cuchi	2.419.148.919,00	100,00
Despesas Correntes	1.150.358.018,00	47,55
Despesas Com O Pessoal	467.093.058,00	19,31
Contribuições Do Empregador	35.930.869,00	1,49
Despesas Em Bens E Serviços	635.947.962,00	26,29
Subsídios E Transferências Correntes	11.386.129,00	0,47
Despesas De Capital	1.268.790.901,00	52,45
Outras Despesas De Capital	113.487.215,00	4,69

Unidade Orçamental / Natureza	Valor	%
Investimentos	1.155.303.686,00	47,76
Administração Municipal Do Cuito Cuanavale	2.796.787.492,00	100,00
Despesas Correntes	1.533.636.052,00	54,84
Despesas Com O Pessoal	522.829.478,00	18,69
Contribuições Do Empregador	71.088.380,00	2,54
Despesas Em Bens E Serviços	938.017.594,00	33,54
Subsídios E Transferências Correntes	1.700.600,00	0,06
Despesas De Capital	1.263.151.440,00	45,16
Investimentos	1.263.151.440,00	45,16
Administração Municipal Do Rivungo	2.263.800.940,00	100,00
Despesas Correntes	1.219.390.112,00	53,86
Despesas Com O Pessoal	287.344.707,00	12,69
Contribuições Do Empregador	52.030.000,00	2,30
Despesas Em Bens E Serviços	876.185.405,00	38,70
Subsídios E Transferências Correntes	3.830.000,00	0,17
Despesas De Capital	1.044.410.828,00	46,14
Outras Despesas De Capital	60.000.000,00	2,65
Investimentos	984.410.828,00	43,48
Gabinete Provincial Da Saúde Do C.Cubango	697.240.533,00	100,00
Despesas Correntes	697.240.533,00	100,00
Despesas Com O Pessoal	591.352.805,00	84,81
Contribuições Do Empregador	38.628.909,00	5,54
Despesas Em Bens E Serviços	67.258.819,00	9,65
Gabinete Provincial De Educação Do C.Cubango	12.571.529.270,00	100,00
Despesas Correntes	12.571.529.270,00	100,00
Despesas Com O Pessoal	10.880.052.121,00	86,55
Contribuições Do Empregador	1.000.447.542,00	7,96
Despesas Em Bens E Serviços	661.214.014,00	5,26
Subsídios E Transferências Correntes	29.815.593,00	0,24
Governo Provincial Do Cuando-Cubango	21.598.142.547,00	100,00
Despesas Correntes	15.537.411.342,00	71,94
Despesas Com O Pessoal	4.028.541.388,00	18,65
Contribuições Do Empregador	440.707.969,00	2,04
Despesas Em Bens E Serviços	6.867.663.593,00	31,80
Subsídios E Transferências Correntes	4.200.498.392,00	19,45
Despesas De Capital	6.060.731.205,00	28,06
Investimentos	6.060.731.205,00	28,06
Hospital Provincial Do Cuando Cubango	2.484.999.567,00	100,00
Despesas Correntes	2.484.999.567,00	100,00
Despesas Com O Pessoal	1.210.515.240,00	48,71
Contribuições Do Empregador	81.853.418,00	3,29
Despesas Em Bens E Serviços	1.135.380.117,00	45,69
Subsídios E Transferências Correntes	57.250.792,00	2,30

Órgão do Governo: Gabinete De Obras Especiais

DESPESAS POR NATUREZA ECONÓMICA

Natureza	Valor	%
Total Geral:	27.636.021.813,00	100,00
Despesas Correntes	10.289.087.893,00	37,23
Despesas Com O Pessoal	428.793.071,00	1,55
Despesas Com O Pessoal Civil	428.793.071,00	1,55
Contribuições Do Empregador	8.138.482,00	0,03
Contribuições Do Empregador Para A Segurança Social	8.138.482,00	0,03
Despesas Em Bens E Serviços	9.851.551.540,00	35,65
Bens	475.830.570,00	1,72
Serviços	9.375.720.970,00	33,93
Subsídios E Transferências Correntes	604.800,00	0,00
Transferências Correntes	604.800,00	0,00
Despesas De Capital	17.346.933.920,00	62,77
Investimentos	17.346.933.920,00	62,77
Aquisição De Bens De Capital Fixo	17.346.933.920,00	62,77

DESPESAS POR FUNÇÃO

Função	Valor	%
Total Geral	27.636.021.813,00	100,00
Serviços Públicos Gerais	17.110.793.874,00	61,91
Órgãos Executivos	17.110.793.874,00	61,91
Habitação E Serviços Comunitários	6.967.696.955,00	25,21
Infra-Estrutura Urbana	6.967.696.955,00	25,21
Recreação, Cultura E Religião	3.357.530.984,00	12,15
Serviços Culturais	3.357.530.984,00	12,15
Assuntos Económicos	200.000.000,00	0,72
Indústria Extractiva, Transformadora E Construção	200.000.000,00	0,72
Construção	200.000.000,00	0,72

DESPESAS POR PROGRAMA

Programa / Projecto	Valor	%
Total Geral	27.636.021.813,00	100,00
Ações Correntes	8.783.743.710,00	31,78
Administração Geral	437.536.353,00	1,58
Manutenção E Conservação Infra-Estruturas Adecoradas Ao Palácio Presidencial	905.517.340,00	3,28
Operação E Manutenção Geral Dos Serviços	7.440.690.017,00	26,92
Capacitação Institucional E Valorização Dos Recursos Humanos	134.349.719,00	0,49
Implementação Do Plano De Formação De Quadros	6.557.187,00	0,02
Software Para Gestão Documental	127.792.532,00	0,46
Construção E Reabilitação De Edifícios Públicos E Equipamentos Sociais	16.717.928.384,00	60,49
Construção Da Ponte Cais Do Destacamento Naval Ugp No Futungo De Belas	993.225.000,00	3,59
Construção Do Edifício Sede Da Comissão Nacional Eleitoral E Do Centro De Escrutínio Nacional	434.966.074,00	1,57
Construção Do Santuário Da Muxima	1.357.530.984,00	4,91
Construção E Apetrechamento Do Centro De Ciência De Luanda	3.800.000.000,00	13,75
Construção Instalações Segurança Presidencial	2.964.509.371,00	10,73

Programa / Projecto	Valor	%
Reabilitação Do Edifício Do Ministério Da Economia E Planeamento E Gabinete Vice Presidente - Luanda	4.203.869.940,00	15,21
Reabilitação E Ampliação Das Instalações De Apoio Técnico Da Cspr	200.000.000,00	0,72
Reabilitação Edifício Cerimonial Presidência República	2.763.827.015,00	10,00
Valorização E Dinamização Do Património Histórico E Cultural	2.000.000.000,00	7,24
Estudos E Construção Do Memorial As Vítimas Dos Conflitos Políticos	2.000.000.000,00	7,24

PROJECTOS DE INVESTIMENTOS PÚBLICOS CENTRAL - OUTROS PROJECTOS

Província / Projecto / Actividade	Valor
Total Geral	18.717.928.384,00
Luanda	18.717.928.384,00
Construção Da Ponte Cais Do Destacamento Naval Ugp No Futungo De Belas	993.225.000,00
Construção Do Edifício Sede Da Comissão Nacional Eleitoral E Do Centro De Escrutínio Nacional	434.966.074,00
Construção Do Santuário Da Muxima	1.357.530.984,00
Construção E Apetrechamento Do Centro De Ciência De Luanda	3.800.000.000,00
Construção Instalações Segurança Presidencial	2.964.509.371,00
Estudos E Construção Do Memorial Às Vítimas Dos Conflitos Políticos	2.000.000.000,00
Reabilitação Do Edifício Do Ministério Da Economia E Planeamento E Gabinete Vice Presidente - Luanda	4.203.869.940,00
Reabilitação E Ampliação Das Instalações De Apoio Técnico Da Cspr	200.000.000,00
Reabilitação Edifício Cerimonial Presidência República	2.763.827.015,00

DESPESAS DE NATUREZA POR UNIDADE ORÇAMENTAL

Unidade Orçamental / Natureza	Valor	%
Gabinete De Obras Especiais	27.636.021.813,00	100,00
Despesas Correntes	10.289.087.893,00	37,23
Despesas Com O Pessoal	428.793.071,00	1,55
Contribuições Do Empregador	8.138.482,00	0,03
Despesas Em Bens E Serviços	9.851.551.540,00	35,65
Subsídios E Transferências Correntes	604.800,00	0,00
Despesas De Capital	17.346.933.920,00	62,77
Investimentos	17.346.933.920,00	62,77

Órgão do Governo: Casa Militar Do Presidente Da Republica

DESPESAS POR NATUREZA ECONÓMICA

Natureza	Valor	%
Total Geral:	120.338.877.808,00	100,00
Despesas Correntes	111.053.009.587,00	92,28
Despesas Com O Pessoal	79.647.630.449,00	66,19
Despesas Com O Pessoal Civil	21.099.920.623,00	17,53
Despesas Com O Pessoal Militar	38.740.657.996,00	32,19
Despesas Com O Pessoal Paramilitar	19.807.051.830,00	16,46
Contribuições Do Empregador	2.476.434.658,00	2,06
Contribuições Do Empregador Para A Segurança Social	2.476.434.658,00	2,06
Despesas Em Bens E Serviços	28.898.729.484,00	24,01
Bens	10.681.873.696,00	8,88
Serviços	18.216.855.788,00	15,14
Subsídios E Transferências Correntes	30.214.996,00	0,03
Transferências Correntes	30.214.996,00	0,03
Despesas De Capital	9.285.868.221,00	7,72
Investimentos	7.791.730.541,00	6,47
Aquisição De Bens De Capital Fixo	7.791.730.541,00	6,47
Outras Despesas De Capital	1.494.137.680,00	1,24

DESPESAS POR FUNÇÃO

Função	Valor	%
Total Geral	120.338.877.808,00	100,00
Defesa	107.442.353.498,00	89,28
Defesa Militar	107.442.353.498,00	89,28
Saúde	12.896.524.310,00	10,72
Serviços De Saúde Pública	12.896.524.310,00	10,72

DESPESAS POR PROGRAMA

Programa / Projecto	Valor	%
Total Geral	120.338.877.808,00	100,00
Acções Correntes	112.375.877.093,00	93,38
Administração Geral	82.154.280.103,00	68,27
Operação E Manutenção Geral Dos Serviços	21.943.872.624,00	18,24
Prestação De Serviço Da Saúde	8.277.724.366,00	6,88
Construção E Reabilitação De Edifícios Públicos E Equipamentos Sociais	7.963.000.715,00	6,62
Reabilitação E Ampliação Do Hangar Presidencial	7.963.000.715,00	6,62

PROJECTOS DE INVESTIMENTOS PÚBLICOS CENTRAL - OUTROS PROJECTOS

Provincia / Projecto / Actividade	Valor
Total Geral	7.963.000.715,00
Luanda	7.963.000.715,00
Reabilitação E Ampliação Do Hangar Presidencial	7.963.000.715,00

DESPESAS DE NATUREZA POR UNIDADE ORÇAMENTAL

Unidade Orçamental / Natureza	Valor	%
Casa Militar Do Presidente Da República	107.442.353.498,00	100,00

Unidade Orçamental / Natureza	Valor	%
Despesas Correntes	98.156.485.277,00	91,36
Despesas Com O Pessoal	75.129.205.888,00	69,93
Contribuições Do Empregador	2.376.059.275,00	2,21
Despesas Em Bens E Serviços	20.621.005.118,00	19,19
Subsídios E Transferências Correntes	30.214.996,00	0,03
Despesas De Capital	9.285.868.221,00	8,64
Outras Despesas De Capital	1.494.137.680,00	1,39
Investimentos	7.791.730.541,00	7,25
Hospital De Especialidade Multiperfil	12.896.524.310,00	100,00
Despesas Correntes	12.896.524.310,00	100,00
Despesas Com O Pessoal	4.518.424.561,00	35,04
Contribuições Do Empregador	100.375.383,00	0,78
Despesas Em Bens E Serviços	8.277.724.366,00	64,19

Órgão do Governo: Encargos Gerais Do Estado

RECEITAS POR NATUREZA ECONÓMICA

Natureza	Valor	%
Total Geral:	17.009.182.214.899,00	100,00
Receitas Correntes	9.902.462.768.434,00	58,22
Receita Tributária	5.803.760.965.778,00	34,12
Impostos	5.619.268.624.801,00	33,04
Taxas Custas E Emolumentos	181.312.075.296,00	1,07
Contribuições	3.180.265.681,00	0,02
Receita Patrimonial	4.055.528.849.992,00	23,84
Receitas Imobiliárias	4.047.132.226,00	0,02
Rendimentos De Participações	2.562.943.563,00	0,02
Rendimentos De Recursos Naturais	4.048.918.774.203,00	23,80
Receita De Serviços	43.172.952.664,00	0,25
Receitas De Serviços Comunitários	9.513.141.775,00	0,06
Receita De Serviços Diversos	33.659.810.889,00	0,20
Receitas De Capital	7.106.719.446.465,00	41,78
Alienação	222.970.924.163,00	1,31
Alienação De Empresas	220.771.195.037,00	1,30
Alienação De Bens Diversos	2.199.729.126,00	0,01
Receita De Financiamentos	6.883.748.522.302,00	40,47
Financiamentos Internos	3.050.297.400.430,00	17,93
Financiamentos Externos	3.833.451.121.872,00	22,54

DESPESAS POR NATUREZA ECONÓMICA

Natureza	Valor	%
Total Geral:	11.035.374.493.187,00	100,00
Despesas Correntes	4.004.067.668.479,00	36,28
Despesas Com O Pessoal	3.300.892.907,00	0,03
Despesas Com O Pessoal Civil	3.300.892.907,00	0,03
Contribuições Do Empregador	2.396.429,00	0,00
Contribuições Do Empregador Para A Segurança Social	2.396.429,00	0,00
Despesas Em Bens E Serviços	39.736.638.871,00	0,36
Bens	5.393.743.790,00	0,05
Serviços	34.342.895.081,00	0,31
Juros	3.020.913.703.227,00	27,37
Juros Da Dívida Interna	1.267.537.554.326,00	11,49
Juros Da Dívida Externa	1.753.376.148.901,00	15,89
Subsídios E Transferências Correntes	940.114.037.045,00	8,52
Subsídios	872.639.667.964,00	7,91
Transferências Correntes	67.474.369.081,00	0,61
Despesas De Capital	7.031.306.824.708,00	63,72
Investimentos	90.668.712.940,00	0,82
Aquisição De Bens De Capital Fixo	90.668.712.940,00	0,82
Transferências De Capital	358.609.590.808,00	3,25
Transferências De Capital Internas	358.609.590.808,00	3,25
Despesas De Capital Financeiro	6.582.028.520.960,00	59,64

Natureza	Valor	%
Aplicação Em Activos Financeiros	49.417.661.848,00	0,45
Amortização De Passivos Financeiros	6.532.610.859.112,00	59,20

DESPESAS POR FUNÇÃO

Função	Valor	%
Total Geral	11.035.374.493.187,00	100,00
Serviços Públicos Gerais	1.085.179.024.030,00	9,83
Órgãos Executivos	160.890.221.825,00	1,46
Assuntos Financeiros E Fiscais	42.028.429.324,00	0,38
Relações Exteriores	16.983.411.888,00	0,15
Ajuda Económica Externa	969.919.488,00	0,01
Serviços Gerais	864.307.041.505,00	7,83
Saúde	5.375.000.000,00	0,05
Serviços De Saúde Pública	5.375.000.000,00	0,05
Recreação, Cultura E Religião	32.675.401.964,00	0,30
Serviços De Difusão E Publicação	32.675.401.964,00	0,30
Assuntos Económicos	358.887.350.938,00	3,25
Agricultura, Sicultura, Pesca E Caça	247.212.337.922,00	2,24
Agricultura	247.212.337.922,00	2,24
Transportes	6.595.861.318,00	0,06
Transporte Ferroviário	6.595.861.318,00	0,06
Combustíveis E Energia	80.632.814.443,00	0,73
Petróleo E Gás Natural	80.632.814.443,00	0,73
Indústria Extractiva, Transformadora E Construção	14.195.543.106,00	0,13
Indústria Extractiva E Rec.Minerais, Except.Combustíveis	166.918.106,00	0,00
Indústria Transformadora	14.028.625.000,00	0,13
Assuntos Económicos Gerais, Comerciais E Laborais	8.805.456.240,00	0,08
Assuntos Económicos E Comerciais Em Geral	8.805.456.240,00	0,08
Comunicações E Tecnologias Da Informação	1.445.337.909,00	0,01
Comunicações	1.445.337.909,00	0,01
Operações De Dívida Pública	9.553.257.716.255,00	86,57
Operações Da Dívida Pública Interna	5.581.611.593.742,00	50,58
Operações Da Dívida Pública Externa	3.971.646.122.513,00	35,99

DESPESAS POR PROGRAMA

Programa / Projecto	Valor	%
Total Geral	11.035.374.493.187,00	100,00
Acções Correntes	11.015.808.984.280,00	99,82
Administração De Participações Em Empresas E Sociedades	52.901.568,00	0,00
Administração De Participações Em Instituições Internacionais	2.340.665.371,00	0,02
Administração E Gestão Da Polit.Finan.Do Estado E Das Fin.Públicas	9.569.581.655.461,00	86,72
Administração E Gestão Da Política De Hidrocarbonetos	80.632.814.443,00	0,73
Administração E Gestão Da Política Económica	54.995.452.319,00	0,50
Administração E Gestão Dos Assuntos Do Estado	8.864.339.972,00	0,08
Administração Geral	1.138.543.262,00	0,01
Ajuda Económica A Países Em Desenvolvimento E Em Transição	702.442.600,00	0,01
Ajuda Económica Canalizada Através De Agências Internacionais	267.476.888,00	0,00
Apoio Financeiro A Actividade Económica	30.151.704.513,00	0,27

Programa / Projecto	Valor	%
Apoio Financeiro A Pessoas E Famílias	478.660.342,00	0,00
Apoio Financeiro As Associações De Utilidade Pública	1.277.197.527,00	0,01
Cobertura De Custos Operacionais De Empresas Públicas	61.329.124.635,00	0,56
Contribuições A Organizações Internacionais	16.983.411.888,00	0,15
Encargos Com A Comissão De Privatizações	1.275.467.108,00	0,01
Encargos Com A Unidade De Informação Financeira	2.468.588.815,00	0,02
Financiam. Do Fom. Pecuária E Agricultura	247.212.337.922,00	2,24
Financiamento Dos Partidos Políticos E Das Coligações De Partidos Políticos	8.417.294.764,00	0,08
Formação E Superação Técnica Em Desminagem	1.177.212.078,00	0,01
Gestão De Serviços Bancários	5.952.900.746,00	0,05
Operação E Manutenção Geral Dos Serviços	100.240.400.878,00	0,91
Participação Em Congressos E Workshops	377.771.984,00	0,00
Remun. De Comissões, Comitês E Grup. De Trab. Multisectorias	8.091.650,00	0,00
Subvenção Ao Preço E Tarifas De Bens E Serviços Públicos	819.882.527.546,00	7,43
Capacitação Institucional E Valorização Dos Recursos Humanos	161.883.907,00	0,00
Estratégia De Ti, Sourcing E Operações	161.883.907,00	0,00
Combate As Grandes Endemias Pela Abordagem Das Determinantes Da Saúde	5.375.000.000,00	0,05
Comissão Multisectorial Para Prevenção E Combate Ao Covid2019	5.375.000.000,00	0,05
Fomento Da Produção Da Indústria Transformadora	14.028.625.000,00	0,13
Implementação De Estratégia De Reindustrialização De Angola	14.028.625.000,00	0,13

DESPESAS DE NATUREZA POR UNIDADE ORÇAMENTAL

Unidade Orçamental / Natureza	Valor	%
I.G.A.P.E -Encargos Do Sector Empresarial Público	875.884.099.237,00	100,00
Despesas Correntes	867.029.535.794,00	98,99
Despesas Em Bens E Serviços	1.275.467.108,00	0,15
Subsídios E Transferências Correntes	865.754.068.686,00	98,84
Despesas De Capital	8.854.563.443,00	1,01
Transferências De Capital	8.854.563.443,00	1,01
Operações Centrais Do Estado	606.231.177.695,00	100,00
Despesas Correntes	116.352.408.084,00	19,19
Despesas Com O Pessoal	3.300.892.907,00	0,54
Contribuições Do Empregador	2.396.429,00	0,00
Despesas Em Bens E Serviços	38.461.171.763,00	6,34
Juros	227.978.626,00	0,04
Subsídios E Transferências Correntes	74.359.968.359,00	12,27
Despesas De Capital	489.878.769.611,00	80,81
Investimentos	90.667.212.940,00	14,96
Transferências De Capital	349.755.027.365,00	57,69
Despesas De Capital Financeiro	49.456.529.306,00	8,16
U.G.D - Operações Da Dívida Pública	9.553.259.216.255,00	100,00
Despesas Correntes	3.020.685.724.601,00	31,62
Juros	3.020.685.724.601,00	31,62
Despesas De Capital	6.532.573.491.654,00	68,38
Investimentos	1.500.000,00	0,00
Despesas De Capital Financeiro	6.532.571.991.654,00	68,38

Órgão do Governo: Reservas Orçamentais

DESPESAS POR NATUREZA ECONÓMICA

Natureza	Valor	%
Total Geral:	787.521.729.892,00	100,00
Despesas Correntes	523.688.671.867,00	66,50
Despesas Com O Pessoal	320.083.374.860,00	40,64
Despesas Com O Pessoal Civil	320.083.374.860,00	40,64
Despesas Em Bens E Serviços	203.605.297.007,00	25,85
Bens	11.065.200.000,00	1,41
Serviços	192.540.097.007,00	24,45
Despesas De Capital	163.833.058.025,00	20,80
Transferencias De Capital	163.833.058.025,00	20,80
Transferências De Capital Internas	163.833.058.025,00	20,80
Reservas	100.000.000.000,00	12,70
Reserva Orçamental	100.000.000.000,00	12,70

DESPESAS POR FUNÇÃO

Função	Valor	%
Total Geral	787.521.729.892,00	100,00
Serviços Públicos Gerais	274.898.258.025,00	34,91
Órgãos Executivos	67.833.058.025,00	8,61
Assuntos Financeiros E Fiscais	196.000.000.000,00	24,89
Outros Serviços Gerais Da Administ.Pública	11.065.200.000,00	1,41
Educação	271.723.374.860,00	34,50
Ensino Primário	196.723.374.860,00	24,98
Ensino Superior	75.000.000.000,00	9,52
Ensino Superior De Graduação	75.000.000.000,00	9,52
Saúde	240.900.097.007,00	30,59
Serviços De Saúde Pública	240.900.097.007,00	30,59

DESPESAS POR PROGRAMA

Programa / Projecto	Valor	%
Total Geral	787.521.729.892,00	100,00
Acções Correntes	782.581.632.885,00	99,37
Admin. E Gestão Dos Serv. Do Sistema Nac.De Educação E Ensino	196.723.374.860,00	24,98
Administração E Gestão Da Polit.Finan.Do Estado E Das Fin.Públicas	100.000.000.000,00	12,70
Apoio Financeiro A Actividade Económica	67.833.058.025,00	8,61
Capitalização De Empresas Do Sep	96.000.000.000,00	12,19
Preparação E Realização De Eleições	11.065.200.000,00	1,41
Prestação De Serviço De Saúde E Saúde Pública	198.360.000.000,00	25,19
Prestação De Serviços De Ensino Superior	75.000.000.000,00	9,52
Projecto De Combate A Malária	37.600.000.000,00	4,77
Combate As Grandes Endemias Pela Abordagem Das Determinantes Da Saúde	4.940.097.007,00	0,63
Combates As Grandes Endemias	4.940.097.007,00	0,63

DESPESAS DE NATUREZA POR UNIDADE ORÇAMENTAL

Unidade Orçamental / Natureza	Valor	%
-------------------------------	-------	---

Unidade Orçamental / Natureza	Valor	%
Reservas Orçamentais	787.521.729.892,00	100,00
Despesas Correntes	523.688.671.867,00	66,50
Despesas Com O Pessoal	320.083.374.860,00	40,64
Despesas Em Bens E Serviços	203.605.297.007,00	25,85
Despesas De Capital	163.833.058.025,00	20,80
Transferencias De Capital	163.833.058.025,00	20,80
Reservas	100.000.000.000,00	12,70
Reserva Orçamental	100.000.000.000,00	12,70

Resolução n.º 79/21
de 30 de Dezembro

Considerando que as Comissões de Trabalho Especializadas, no âmbito da apreciação e discussão do Orçamento Geral de Estado para o Exercício Económico de 2022 e da Proposta de Lei que o aprova, na especialidade, emitiram recomendações que visam melhorar a distribuição das verbas inscritas e a qualidade da despesa;

Considerando que o Relatório-Parecer Conjunto das Comissões de Economia e Finanças, de Assuntos Constitucionais e Jurídicos e de Administração do Estado e Poder Local congrega as sugestões e recomendações dos Deputados à Assembleia Nacional, dos partidos políticos e das ligações de partidos políticos com assento parlamentar, nos termos dos artigos 269.º e 270.º, ambos do Regimento da Assembleia Nacional;

A Assembleia Nacional aprova, por mandato do povo, nos termos da alínea f) do n.º 2 do artigo 166.º da Constituição da República de Angola, a seguinte Resolução:

1.º — São aprovadas as recomendações resultantes da apreciação e discussão do Orçamento Geral do Estado para o Exercício Económico de 2022, constantes do Relatório-Parecer Conjunto, com realce para:

1. PODER LEGISLATIVO

1. Que sejam revistas as verbas atribuídas à Assembleia Nacional para garantir a execução de acções inscritas para o início da próxima Legislatura 2022-2027.

2. ECONOMIA, PLANEAMENTO E FINANÇAS

2. Que seja melhorada a informação sobre o processo de elaboração do Orçamento Geral do Estado, no que toca aos rácios de execução física e financeira dos exercícios anteriores;

3. Que se faça o acompanhamento das projecções macroeconómicas do preço de USD 59,00/barril de petróleo previsto, da taxa de crescimento do PIB não petrolífero de 3,1% e da taxa de inflação de 18%, tendo em atenção o contexto de incerteza do mercado internacional devido à evolução da Pandemia da COVID-19, as flutuações dos preços no mercado internacional das *commodities*, matérias-primas e fretes, bem como a escassez de oferta de determinados produtos;

4. Que sejam accionados os mecanismos de redução do rácio da dívida pública para níveis aceitáveis, nos termos da Lei da Sustentabilidade das Finanças Públicas;

5. Que no âmbito do PRODESI seja reapreciado o actual pacote de incentivos ao fomento da produção nacional, no sentido de se avaliar a possibilidade de implementar novas medidas que promovem a auto-suficiência dos produtos nacionais da cadeia dos bens de maior consumo da população;

6. Que, no âmbito da estratégia macroeconómica da Proposta de Orçamento Geral do Estado de 2022, se intensifiquem as acções concretas de estabilidade macroeconómica e a concretização do PRODESI, para inverter a tendência recessiva do crescimento económico;

7. Que sejam redefinidas as prioridades na proposta do Orçamento Geral do Estado de 2022, tendo em atenção a promoção da diversificação da economia, o combate à fome e à seca no sul do País, o combate às grandes endemias, em particular a malária;

8. Que o projecto de Construção de 100 Casas no Aldeamento Nosso Zimbo, localizado na Província do Huambo, inscrito no PIP do Ministério das Finanças com o valor de Kz: 830 530 613,00, seja melhor coordenado com o Governo Provincial do Huambo;

9. Que sejam implementadas acções concretas para estimular o crescimento do comércio rural das micro, pequenas e médias empresas, com vista a contribuir para a redução dos preços dos produtos de amplo consumo;

10. Que, no âmbito da implementação da medida de redução da taxa do Imposto sobre o Valor Acrescentado (IVA) de 14% para 7%, seja concedido aos contribuintes tempo suficiente para a parametrização do *software* de gestão por um período de 90 dias, sem que para isso se cobrem juros e multas.

3. SECTOR SOCIAL

3.1. Saúde

11. Que se continue o esforço financeiro para admissão e promoção de pessoal das carreiras do regime especial (profissionais de saúde) e das carreiras do regime geral para preenchimento de vagas nas novas estruturas a serem criadas no âmbito do Programa de Investimentos Públicos e o Programa Integrado de Intervenção nos Municípios;

12. Que da verba atribuída ao Projecto Nascer Livre para Brilhar (Programa de Prevenção da Transmissão do VIH de Mãe para Filho), sejam retirados Kz: 3 000 000 000,00 (três mil milhões de Kwanzas) para incrementar a dotação orçamental do Programa de Combate à Malária e do Programa de Combate à Tuberculose;

13. Que seja melhorada a aquisição e a distribuição de medicamentos para as doenças mais correntes, nomeadamente as doenças crónicas não transmissíveis, bem como a compra de vacinas que compõem o calendário vacinal.

3.2. Educação

14. Que se continue com a admissão de novos quadros docentes, técnicos administrativos e outros auxiliares para as novas escolas criadas no âmbito do Programa de Investimentos Públicos e do Programa Integrado de Intervenção nos Municípios do Sector da Educação;

15. Que seja incrementada a verba para o Ensino Pré-Escolar, em pelo menos 5%, por via do remanejamento de outras rubricas da mesma natureza;

16. Que seja garantido o subsídio de isolamento para os professores colocados nas zonas rurais;

17. Que seja priorizada a conclusão das obras inacabadas, em detrimento de novas construções, desde que esteja garantida a fonte de financiamento;

18. Que sejam previstas verbas, no quadro do remanejamento, para a manutenção das infra-estruturas escolares, garantindo o acesso para os estudantes com deficiência;

19. Que sejam definidos critérios equilibrados de alocação de verbas para a Educação da Primeira Infância e o Pré-Escolar, bem como a distribuição dos novos manuais escolares de forma proporcional.

3.3. Ensino Superior, Ciência, Tecnologia e Inovação

20. Que se continue o processo de admissão e promoção de quadros docentes e investigadores para o Sector do Ensino Superior;

21. Que, por remanejamento das verbas da rubrica Sistema de Gestão de Propriedade Intelectual, seja reforçada a dotação para a manutenção e gestão do *Campus* Universitário da Universidade Agostinho Neto;

22. Que seja garantida a transferência das verbas destinadas à investigação científica inscritas na Universidade Agostinho Neto, para os seus Centros de Investigação Científica;

23. Que seja concluída a obra de construção e apetrechamento do Instituto Superior Politécnico do Bengo.

3.4. Administração Pública, Trabalho e Segurança Social

24. Que sejam reforçadas as verbas da Unidade Orçamental Ministério da Administração Pública, Trabalho e Segurança Social em Kz: 9 412 504 163,00 para implementar as acções que visam promover o empreendedorismo e o aumento da empregabilidade do sector privado da economia real;

25. Que se encontrem mecanismos de fiscalização para melhor acompanhar a recepção das contribuições da segurança social deduzidas dos salários dos funcionários.

3.5. Telecomunicações, Tecnologias de Informação e Comunicação Social

26. Que, por remanejamento das verbas do Sector das Telecomunicações, Tecnologias de Informação e Comunicação Social, sejam previstas verbas para a construção de infra-estruturas tecnológicas nas escolas, de forma a aumentar a inclusão digital;

27. Que, por remanejamento das verbas do Sector das Telecomunicações, Tecnologias de Informação e Comunicação Social, seja reforçada a verba destinada à

ERCA — Entidade Reguladora da Comunicação Social, e à Comissão da Carteira e Ética dos Jornalistas.

3.6. Acção Social, Família e Promoção da Mulher

28. Que, por remanejamento das verbas atribuídas ao Sector da Acção Social, Família e Promoção da Mulher, sejam inscritos os programas da 1.ª linha de promoção dos direitos das mulheres, que constavam das propostas anteriores, nomeadamente o Programa de Apoio às Vítimas de Violência, o Programa de Promoção da Mulher Rural, o Programa de Apoio à Actividade Económica da Mulher Rural e o Programa de Promoção do Género e Empoderamento da Mulher;

29. Que, por remanejamento das verbas do Sector da Acção Social, Família e Promoção da Mulher, seja disponibilizada uma verba para apoiar as crianças com necessidades psico-motoras educativas e cognitivas especiais;

30. Necessidade de o programa Kwenda acelerar o processo de identificação e cadastramento de famílias vulneráveis nos 164 municípios para que beneficie o maior número possível, com realce para as famílias com vulnerabilidade multidimensional;

31. Que sejam remanejadas as verbas dos programas «Outros Serviços de Protecção Social» e «Operação e Manutenção Geral dos Serviços» para reforçar as rubricas «Apoio às Famílias em Situação de Alta Vulnerabilidade» e da «Protecção e Promoção dos Direitos da Criança»;

32. Que sejam remanejadas as verbas do Sector da Acção Social, Família e Promoção da Mulher para aumentar as verbas destinadas à manutenção dos centros para a terceira idade.

3.7. Juventude e Desportos

33. Que sejam remanejadas as verbas atribuídas ao Conselho Superior da Juventude para o Conselho Nacional da Juventude, uma vez que dispõe de uma plataforma do Observatório Eleitoral;

34. Que sejam remanejadas as verbas atribuídas ao Sector do Desporto para as Associações e Federações Desportivas, bem como para o Comité Olímpico Angolano, por serem irrisórias e não cobrirem as acções para que estão cabimentadas, devendo priorizar-se as competições de maior impacto social e aquelas onde se obtenham melhores resultados.

4. SECTOR DA ECONOMIA REAL

4.1. Obras Públicas, Ordenamento do Território e Habitação

35. Que sejam feitas intervenções de urgência para a contenção das ravinas, tendo em atenção o risco que impõem ao normal funcionamento do trânsito rodoviário e à circulação de pessoas e bens, em particular nas Províncias da Lunda-Sul, Lunda-Norte, Uíge, Bié e Moxico;

36. Que sejam construídas valas de drenagem das águas pluviais ao longo da estrada principal do Morro dos Veados, Bairro das Salinas, em Luanda, para prevenir inundações em época de chuva;

37. Que seja reapreciada a execução da obra de terraplanagem da Estrada Cuango/Cafunfo/Luremo, na Província da Lunda-Norte, no sentido de colocar tapete asfáltico, tendo em atenção o intenso fluxo rodoviário da mesma;

38. Que sejam remanejadas verbas para conclusão da 2.ª Fase das obras de reabilitação do Centro de Saúde do Município da Caconda, Província da Huíla;

39. Que seja priorizada a conclusão das obras de reabilitação da malha asfáltica da Cidade de Caxito, a reabilitação das vias secundárias e terciárias, assim como a reabilitação do troço Nambuangongo/Caxito e Caxito/Caiengue, na Estrada Nacional EN 311;

40. Que sejam retomadas as obras de reabilitação das vias secundárias e terciárias que ligam os centros urbanos às grandes zonas de produção agro-pecuária, para o fomento da produção nacional e do comércio de produtos locais com vista à melhoria do escoamento dos produtos;

41. Que sejam remanejadas as verbas da obra concluída da Reabilitação de 1 Centro de Saúde na Calenga, no valor de Kz: 35 000 000,00, para inscrever a obra de Construção, Fiscalização e Apetrechamento da Escola de 7 Salas, na Aldeia de Cassoco, Município da Caála, na Província do Huambo;

42. Que seja priorizada a conclusão das obras de reabilitação da Estrada Nacional EN 180, troço Saurimo/Dala;

43. Que seja priorizada a conclusão da empreitada de obra pública referente a asfáltagem da Estrada Nacional 250, troço Kuito-Catabola-Camacupa;

44. Que seja intervencionado o troço da estrada EN 230, Catete/Maria Teresa, na Província de Luanda, que se vem deteriorando há mais de 2 anos;

45. Que seja priorizada a intervenção do troço Caconda/Cuíma, que liga as Províncias da Huíla e Huambo;

46. Que o Executivo estude a possibilidade de retomar as obras da Estrada EN 105, no troço Lubango/Jau;

47. Que o Executivo estude a possibilidade de reabilitar o troço Chibia/Jau;

48. Que sejam remanejadas do PIIM do Município do Tômbwa, na Província do Namibe, as verbas das obras de 2 projectos concluídos, de construção da Escola 8 de Dezembro e da Escola de 6 salas na Comuna do Tômbwa, para reforçar as verbas destinadas à construção de equipamentos de fornecimento de água para o consumo humano e animal, nas zonas afectadas pela seca.

4.2. Energia e Águas

49. Que seja priorizada a continuidade das obras de electrificação dos Municípios da Província do Uíge;

50. Que seja priorizada a conclusão do projecto de abastecimento de água no Município de Maquela do Zombo, tendo em consideração o nível de execução física, que se encontra a 80%;

51. Que sejam priorizadas as obras dos sistemas de abastecimento e distribuição de água nos Municípios de Cacolo, Dala e Muconda, na Província da Lunda-Sul;

52. Que seja dada a devida atenção ao início das obras do projecto de electrificação dos Municípios dos Dembos, Bula Atumba, Pango-Aluquém, Nambuangongo e Dande, na Província do Bengo;

53. Que sejam acauteladas as verbas para a reposição da iluminação pública nas principais vias da Província de Luanda;

54. Que sejam priorizadas a conclusão dos projectos da ETA nos Municípios de Ecutua e Chinjenje, na Província do Huambo, tendo em consideração o nível de execução física, que se encontra a 80%;

55. Que seja priorizada a conclusão das obras dos sistemas de fornecimento de energia eléctrica, bem como de captação, tratamento e distribuição de água no Município da Tchicala Tcholoanga;

56. Que se dê celeridade à construção dos projectos para mitigar a escassez de água na região sul do País, em particular na Província do Cunene;

57. Que se priorize a linha de transmissão de 60 mil KV da Subestação de Moçâmedes para o Tômbwa e os acumuladores da Central Eléctrica Híbrida no Tômbwa, na Província do Namibe;

58. Que, como medida de curto prazo de mitigação da seca no sul do País, sejam construídas, na Província do Namibe, 16 represas das 43 definidas no Plano Intercalar de Construção, e implementar pequenas soluções locais como a experiência do projecto de «cisternas calçada da ADRA», bem-sucedida no Município dos Gambos, na Província da Huíla.

4.3. Indústria e Comércio

59. Que, no âmbito da privatização das fábricas têxteis ÁFRICA TÊXTIL (Benguela), EX-SATEC (Dondo) e TEXTANG II (Luanda), se promovam acções que visem aumentar a produção local de algodão;

60. Que seja dinamizada a implementação da Reserva Estratégica Alimentar Nacional, de modo a reduzir os preços dos produtos de amplo consumo e para fazer face aos eventuais impactos decorrentes de situações de calamidade, como é o caso da seca no sul do País.

4.4. Recursos Minerais e Petróleo

61. Que sejam atraídos recursos financeiros para investimentos no Sector dos Recursos Minerais, para estimular o crescimento das receitas fiscais no processo de exploração das rochas ornamentais e do ouro.

4.5. Agricultura e Pescas

62. Que sejam remanejadas as verbas atribuídas ao Sector da Agricultura e Pescas, para o Serviço Nacional de Fiscalização das Pescas e Agricultura, de modo a garantir a protecção dos recursos biológicos e aquáticos, por via do Navio de Investigação Pesqueira «Baía Farta»;

63. Que, por remanejamento das verbas atribuídas ao Sector da Agricultura e Pescas, sejam reforçadas as verbas atribuídas ao Projecto de Agricultura Familiar, tendo em consideração o processo de diversificação da economia, redução das assimetrias regionais e redução da pobreza;

64. Que seja apetrechado o laboratório da obra concluída em 2012 da Estação de Desenvolvimento Agrário (EDA), no Município de Capenda Camulemba, na Província da Lunda-Norte, e compensar com o remanejamento das verbas do Fomento da Produção Agrícola dos 5 novos projectos de construção da EDA do Ministério da Agricultura e Pescas;

65. Que sejam especificadas as províncias abrangidas, na verba de Kz: 300 000 000,00 inscrita na carteira de Projectos de Investimentos Públicos do Ministério da Agricultura e Pescas, com a designação de «Construção de infra-estruturas para a recuperação da agricultura e resiliência na região sul de Angola»;

66. Que sejam explorados os potenciais das bacias hidrográficas, na Província da Huíla, de modo a fomentar a pesca artesanal e promover maior empregabilidade;

67. Que sejam adoptadas medidas alternativas de subsistência das populações que desenvolvem a actividade de desflorestação e produção desenfreada de carvão, devido às questões ambientais e o risco eminente de deslizamento de pedras na estrada da Serra da Leba.

4.6. Transportes

68. Que seja reforçado com mais autocarros o troço Moçâmedes/Bentiaba/Lucira.

4.7. Cultura, Turismo e Ambiente

69. Que as verbas alocadas para o Carnaval 2022 sejam remanejadas para as Associações de Utilidade Pública da área cultural;

70. Que sejam remanejadas verbas para as instituições vocacionadas para a Educação e para a Formação Artística, com vista à identificação de novos talentos;

71. Que sejam remanejadas verbas com fins de prestarem apoio às Congregações Religiosas, que executam acções sociais de grande impacto.

5. ÁREA DA ADMINISTRAÇÃO LOCAL DO ESTADO

72. Que sejam aprimorados os mecanismos de desconcentração administrativa e financeira, para elevar os níveis de execução orçamental dos projectos inscritos no Orçamento Geral do Estado, do Programa Integrado de Intervenção nos Municípios (PIIM), nos 164 Municípios;

73. Que seja feito o esforço necessário visando a conclusão do cadastramento das autoridades tradicionais, para que se possa, igualmente, concluir o processo de regularização dos respectivos subsídios;

74. Que sejam melhorados os mecanismos existentes de apoio às Comunidades localizadas nas zonas mais recônditas do País, no âmbito da implementação do Programa de Apoio à Produção, Diversificação das Exportações e Substituição das Importações (PRODESI);

75. Que seja repensada a possibilidade de se transferir a competência das obras de pequena dimensão para os Governos Provinciais ou para as Administrações Municipais, de modo a não dependerem da estrutura central;

76. Que, no âmbito do Programa de Reconversão da Economia Informal, sejam reforçados os mecanismos de arrecadação das taxas e impostos, que incidem sobre as receitas derivadas do comércio informal, para a materialização do processo de alargamento da base tributária;

77. Que, no âmbito do processo de preparação e elaboração do Orçamento Geral do Estado, os Governos Locais trabalhem com o Ministério da Administração do Território no processo de transferência de competências.

6. SECTOR DE SEGURANÇA NACIONAL

6.1. Ministério da Defesa Nacional e Veteranos da Pátria

78. Que seja garantida a eficácia da continuidade do processo de reestruturação das Forças Armadas, de forma a assegurar a elevação das capacidades operacionais dos seus ramos;

79. Que, no âmbito do processo de cadastramento, se estude a possibilidade de se reajustarem os subsídios de pensão para os Antigos Combatentes, Viúvas e Deficientes de Guerra, tornando-os mais condignos;

80. Que o Executivo estude a possibilidade de atribuir à Federação dos Antigos Combatentes e Veteranos da Pátria a qualidade de Instituição de Utilidade Pública;

81. Que o Executivo estude a possibilidade de assumir o passivo financeiro da Associação dos Angolanos Mutilados Militares de Guerra — AMMIGA, face ao risco de insolvência desta, para a regularização das quotizações internacionais, em razão da sua filiação na Federação Mundial dos Antigos Combatentes — CPMAC.

6.2. Ministério do Interior

82. Que os Centros do Sistema Integrado de Segurança Pública (SISP) sejam inseridos no Orçamento Geral do Estado de 2022 como Unidades Orçamentais;

83. Que seja priorizada a conclusão da primeira etapa de construção dos cinco Centros do Sistema Integrado de Segurança Pública (SISP) com a finalização do Centro Integrado da Huíla e a disponibilização de verbas para o Centro Integrado de Cabinda;

84. Que seja priorizada a disponibilização de verbas para o Centro Electrónico de Segurança Pública (CESP) da Polícia Nacional;

85. Que sejam priorizadas as verbas para a manutenção preventiva dos Centros do Sistema Integrado de Segurança Pública e das aeronaves ao seu serviço;

86. Que seja feita a inventariação dos meios de transporte da Polícia Nacional, por forma a saber o estado operacional dos mesmos e melhorar a alocação e racionalização de verbas;

87. Que o Executivo envide esforços para dar sequência à aquisição de viaturas para os órgãos executivos do Ministério do Interior, no quadro dos projectos já existentes, com destaque para a Polícia Nacional;

88. Que seja elaborado um programa de manutenção e recuperação dos meios técnicos motorizados, com carácter permanente, de acordo com as verbas orçamentadas;

89. Que o Executivo estude a possibilidade de elevar os Comandos Provinciais da Polícia Nacional a Unidades Orçamentais da Unidade Financeira Comando Geral da Polícia Nacional, com base no disposto na Lei n.º 6/20, de 24 de Março — Lei de Bases sobre a Organização e Funcionamento da Polícia Nacional;

90. Que se dê continuidade à busca de financiamentos para conclusão das obras do futuro Hospital da Polícia Nacional, entregue pelo Governo Provincial de Luanda ao Comando Geral da Polícia Nacional.

6.3. Serviço de Informações e Segurança do Estado (SINSE)

91. Que se continue com o desenvolvimento da política de quadros, fazendo a conciliação do tempo de serviço com a formação académica, técnico-profissional, assentes na progressão na carreira e na categoria, como factores que impelem à valorização do capital humano no Sector.

6.4. Serviços de Inteligência e Segurança Militar (SISM)

92. Que, por remanejamento de verbas, sejam afectadas verbas adequadas para o trabalho operativo;

93. Que, por remanejamento de verbas, sejam disponibilizados recursos financeiros para a potenciação técnica e tecnológica dos Órgãos Operativos do SISM.

7. Relações Exteriores

94. Que todas as receitas tributárias e de serviços resultantes de pagamentos feitos às Missões Diplomáticas, Consulares e Representações Comerciais, incluindo as provenientes da devolução do Imposto sobre o Valor Acrescentado (IVA), sejam registadas na rubrica de Receitas por Natureza Económica do Órgão Ministério das Relações Exteriores e inseridas no Sistema Integrado de Gestão Financeira do Estado (SIGFE);

95. Que se inventarie todo o património imobiliário do Estado no estrangeiro e se dê continuidade ao processo de alienação, em condições favoráveis ao Estado, sobretudo nos países onde as Missões Diplomáticas e Consulares foram ou serão encerradas;

96. Que nos casos em que a recuperação dos imóveis de luxo, património imobiliário do Estado, seja demasiado onerosa, os mesmos sejam alienados ou arrendados mediante acordo pela sua recuperação com desconto nas rendas;

97. Que seja reabilitado com urgência o edifício localizado em França, considerado, pela UNESCO, como património cultural, pois, no caso de o mesmo desabar, Angola terá de pagar uma multa avultada;

98. Que, no âmbito da diplomacia política e económica, se envidem esforços para que a República de Angola obtenha maior proveito, em termos de recursos humanos, financeiros, técnicos e materiais, e usufrua das ajudas e contribuições disponíveis, em alinhamento com os Objectivos de Desenvolvimento Sustentável (ODS) e da Agenda 2063, no âmbito das relações bilaterais com os países amigos;

99. Que seja prestada uma atenção mais adequada ao Instituto das Comunidades Angolanas no Exterior e Serviços Consulares, quer no âmbito dos objectivos da sua criação, quer quanto à satisfação das suas necessidades financeiras;

100. Que sejam cabimentadas verbas ao Serviço de Inteligência Externa — SIE para as Missões Diplomáticas e Consulares no Senegal, no Qatar e na Turquia, que serão abertas no decurso do ano de 2022;

101. Que seja priorizado o pagamento da dívida contraída pelo Ministério das Relações Exteriores por intermédio das Missões Diplomáticas e Missões Consulares.

8. ÓRGÃOS DA ADMINISTRAÇÃO DA JUSTIÇA

102. Que sejam remanejadas as verbas de Kz: 2 133 221 013,80 da rubrica Recursos Próprios do orçamento do Tribunal Constitucional para a mesma Unidade Orçamental nas categorias das despesas com Pessoal e Bens e Serviços;

103. Que sejam assegurados os recursos financeiros para a realização, com urgência, de obras de beneficiação e de manutenção dos edifícios onde funcionam os Tribunais, por remanejamento das verbas atribuídas ao Sector da Justiça e Direitos Humanos;

104. Que sejam garantidas verbas para a aquisição de consumíveis e outros meios indispensáveis para o normal funcionamento dos Tribunais e do Ministério Público;

105. Que sejam assegurados os recursos financeiros para a admissão de funcionários para os Tribunais e o Ministério Público e, igualmente, para a formação contínua com vista à elevação da qualidade técnica dos juizes e funcionários, por remanejamento das verbas do órgão;

106. Que sejam assegurados os recursos financeiros para a implementação da informatização e comunicação do sistema judiciário, por remanejamento das verbas atribuídas à Despesa de Bens e Serviços;

107. Que sejam asseguradas verbas para reforçar o orçamento do Tribunal Provincial de Luanda;

108. Que sejam asseguradas verbas para reforçar o orçamento do Tribunal da Relação de Luanda, por remanejamento das verbas dos Tribunais;

109. Que sejam remanejadas as verbas atribuídas ao Tribunal de Contas para atender ao aumento de juizes e auditores e à reabilitação do edifício do Tribunal de Contas;

110. Que se criem as condições para a individualização no Orçamento Geral do Estado dos orçamentos dos Tribunais Militares Regionais;

111. Que sejam priorizadas as verbas para a concretização da construção dos Tribunais de Viana, Ondjiva e Xangongo/Ombandja;

112. Que sejam criadas as devidas condições para que os juizes desembargadores, recentemente nomeados, exerçam as suas funções.

2.º — A presente Resolução entra em vigor à data da sua publicação.

Vista e aprovada pela Assembleia Nacional, em Luanda, aos 14 de Dezembro de 2021.

Publique-se.

O Presidente da Assembleia Nacional, *Fernando da Piedade Dias dos Santos*. (21-9926-B-AN)