

Perspectives mondiales de sociétés privées : Données précieuses pour les propriétaires d'entreprises canadiennes

Deloitte Sociétés privées

Optimisme, occasions et quelques signaux d'alarme



Mike Runia, associé directeur, Deloitte Sociétés privées

Ce rapport détaillé, le premier de Deloitte Sociétés privées, donne un aperçu unique sur la façon de penser des chefs d'entreprise du Canada et d'ailleurs dans le monde : leurs projets et leurs priorités, et ce qui les tient éveillés la nuit.

Voici quelques-uns des principaux points de vue mis en évidence par le rapport. Ces indicateurs clés et autres observations aideront votre organisation à amorcer des discussions éclairées sur la manière d'adapter des stratégies, de cerner de nouvelles tendances et de garder une longueur d'avance sur la concurrence au cours de l'année à venir.



Confiance

Les Canadiens voient l'avenir de manière plus positive.


53 %

des entreprises à l'échelle mondiale sont incertaines au sujet de ce que l'avenir pourrait leur réserver.

39 %

des Canadiens se disent préoccupés par l'incertitude géopolitique.

Êtes-vous suffisamment optimiste pour adopter une vision mondiale?



Perturbation

Notre scepticisme pourrait nous jouer des tours.

Près de **50 %**

des dirigeants à l'échelle mondiale s'attendent à ce que des perturbations aient directement une incidence sur leur entreprise

par rapport à **41 %** des dirigeants canadiens.

Faites-vous d'une stratégie en matière de perturbations une priorité?



Technologie

Il est temps d'être audacieux.

45 %

des dirigeants à l'échelle mondiale prévoient utiliser les technologies émergentes pour favoriser la croissance de leur entreprise.

Seulement 26 %

des dirigeants canadiens prévoient le faire.

Risque-t-on de perdre du terrain?



Investissement

Un certain rattrapage est nécessaire.

33 %

des sociétés privées à l'échelle mondiale investiront dans de nouveaux produits et services cette année.

Seulement 25 %

des entreprises canadiennes prévoient le faire.

Accordez-vous la priorité à la R&D?



Données


La force des nombres.

35 %

des chefs d'entreprises canadiennes considèrent que l'analytique est la tendance technologique la plus importante.

Alors que **23 %**

de leurs homologues d'autres pays sont de cet avis.



58 %

des dirigeants canadiens prévoient que ce sont l'analytique des données et les veilles stratégiques qui auront le plus d'incidence sur leur entreprise au cours de la prochaine année.

Seulement 38 %

des dirigeants à l'échelle mondiale sont du même avis.

Vos investissements vous permettent-ils de vous tenir à jour?



Productivité

Un déséquilibre au niveau du solde de trésorerie.

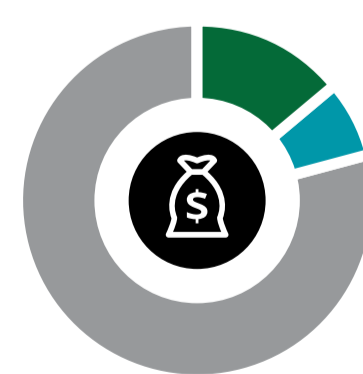
57 %

des dirigeants à l'échelle mondiale s'attendent à ce que leurs investissements en capital augmentent cette année.

Alors que **51 %**

des dirigeants canadiens sont du même avis.

Seriez-vous désavantagé par une baisse de la productivité?



Revenus

Attentes sous-évaluées.

14 %

des dirigeants à l'échelle mondiale s'attendent à une croissance importante de leurs revenus au cours des 12 prochains mois.

Seulement 7 %

des dirigeants canadiens ont des attentes similaires.

Avez-vous une stratégie de croissance?

Revoyez les chiffres qui sous-tendent ces énoncés ainsi que d'autres observations essentielles en lisant le rapport complet.