




# Lauréates Technologie Fast 50<sup>MC</sup>

Lancé il y a 19 ans, le **Palmarès Technologie Fast 50<sup>MC</sup>** souligne les réalisations de premier ordre et l'évolution remarquable des entreprises du secteur de la technologie au Canada.

Le Palmarès Technologie Fast 50<sup>MC</sup> présente des classements et récompenses sous des catégories distinctes qui définissent le caractère unique de l'innovation canadienne. Deloitte sait fort bien que ces récompenses présentent non seulement une grande occasion de célébrer, mais aussi de souligner la passion, l'intégrité et la vision qui ont propulsé le secteur technologique canadien.

Combinant une innovation technologique, un esprit d'entrepreneuriat et une croissance rapide des revenus, les entreprises du Palmarès Technologie Fast 50<sup>MC</sup>, qu'elles soient petites ou grandes, privées ou ouvertes, évoluent dans divers secteurs de l'activité économique. Ce sont des chefs de file dans les domaines des parcs informatiques et des télécommunications, médias numériques ainsi que dans les domaines émergents comme les technologies propres. Les entreprises du Palmarès Technologie Fast 50<sup>MC</sup> font leur marque dans le milieu technologique canadien.





## Les catégories du palmarès

### Classement Technologie Fast 50<sup>MC</sup>

Classement Technologie Fast 50<sup>MC</sup>

Ce classement souligne les mérites des 50 sociétés canadiennes enregistrant la croissance la plus rapide des revenus en pourcentage entre 2012 et 2015. Pour être admissibles à ce classement, les entreprises doivent être en activité depuis au moins quatre ans et générer des revenus d'au moins 5 millions de dollars. Elles doivent aussi avoir leur siège social au Canada, détenir une technologie brevetée et exercer des activités de recherche et développement au Canada.

[Visionner les  
lauréates actuelles](#)

### Prix des Sociétés prometteuses

Prix des Sociétés prometteuses

Fondés sur les mêmes critères que le classement Technologie Fast 50<sup>MC</sup>, ces prix honorent de jeunes entreprises de technologie canadiennes en activité depuis moins de quatre ans, mais ayant le potentiel de devenir candidates au Palmarès Technologie Fast 50<sup>MC</sup>. Les entreprises doivent posséder une expérience de gestion et avoir une technologie supérieure, ce qui laisse entrevoir une éventuelle croissance durable.

[Visionner les  
lauréates actuelles](#)

### Prix Leadership Technologie Fast 50<sup>MC</sup>

Ces entreprises font preuve d'innovation et de leadership, et forment l'élite du secteur technologique canadien. Leur capacité de créer un avantage concurrentiel distinct dans un marché en forte croissance leur permet de dominer leur secteur et de rejoindre rapidement les rangs des chefs de file canadiens sur la scène mondiale. Un jury composé d'experts du domaine évalue les entreprises en fonction de quatre grands critères : avantage concurrentiel; taille, croissance et attrait du marché; efficacité de la gestion et organisation; et rendement financier.

[Visionner les  
lauréates actuelles](#)

Lauréates actuelles    Lauréates antérieures

## Palmarès canadien Technologie Fast 50<sup>MC</sup>




Visionner les  
lauréates actuelles

2016

Lauréates antérieures

2015    2005  
2014    2004  
2013    2003  
2012    2002  
2011    2001  
2010    2000  
2009    1999  
2008    1998  
2007  
2006



Pour une liste des gagnants antérieurs, communiquez avec nous à [fast50@deloitte.ca](mailto:fast50@deloitte.ca)

Lauréates actuelles    Lauréates antérieures



## Palmarès canadien Technologie Fast 50<sup>MC</sup>, édition 2016

1	<b>UrtheCast</b> Vancouver BC	72 938 %	27	<b>Appnovation Technologies</b> Vancouver BC	449 %
2	<b>Cooledge Lighting Inc.</b> Richmond BC	16 966 %	28	<b>8D Technologies</b> Montréal QC	442 %
3	<b>Benevity Inc.</b> Calgary AB	5 870 %	29	<b>ScribbleLive</b> Toronto ON	430 %
4	<b>Maropost</b> Toronto ON	3 809 %	30	<b>Livestock Water Recycling Inc.</b> Calgary AB	415 %
5	<b>Prodigy Ventures</b> Toronto ON	3 803 %	31	<b>EventMobi</b> Toronto ON	395 %
6	<b>Canada Drives</b> Vancouver BC	2 703 %	32	<b>Neurio</b> Vancouver BC	391 %
7	<b>iotum</b> Toronto ON	2 147 %	33	<b>Dealer-FX</b> Toronto ON	384 %
8	<b>Sortable</b> Kitchener ON	1 705 %	34	<b>Solido Design Automation</b> Saskatoon SK	367 %
9	<b>Wave</b> Toronto ON	1 640 %	35	<b>eSentire</b> Cambridge ON	361 %
10	<b>Axonify</b> Waterloo ON	1 520 %	36	<b>Eddyfi</b> Quebec QC	342 %
11	<b>Plusgrade</b> Montréal QC	1 313 %	37	<b>Dejero Labs</b> Waterloo ON	332 %
12	<b>Big Blue Bubble</b> London ON	1 081 %	38	<b>Embrionix</b> Laval QC	331 %
13	<b>MobileLIVE</b> Richmond Hill ON	999 %	38	<b>VistaVu Solutions Inc.</b> Calgary AB	331 %
14	<b>Unbounce</b> Vancouver BC	864 %	40	<b>360insights</b> Whitby ON	324 %
15	<b>JUICE Mobile</b> Toronto ON	818 %	41	<b>Clio</b> Burnaby BC	315 %
16	<b>You.i TV</b> Kanata ON	815 %	42	<b>AcuityAds Inc</b> Toronto ON	308 %
17	<b>Clearpath</b> Kitchener ON	662 %	43	<b>Copperleaf</b> Vancouver BC	300 %
18	<b>Top Hat</b> Toronto ON	607 %	44	<b>Kinova Inc.</b> Boisbriand QC	300 %
19	<b>Magnet Forensics Inc.</b> Waterloo ON	587 %	45	<b>Resolver</b> Toronto ON	293 %
20	<b>PixMob</b> Montréal QC	577 %	46	<b>Big Viking Games</b> London ON	287 %
21	<b>Traction on Demand</b> Burnaby BC	573 %	47	<b>ProntoForms</b> Ottawa ON	270 %
22	<b>Vena Solutions</b> Toronto ON	544 %	48	<b>Avigilon Corporation</b> Vancouver BC	268 %
23	<b>Corvus Energy</b> Richmond BC	504 %	48	<b>Q4 Inc.</b> Toronto ON	268 %
24	<b>Aeryon Labs</b> Waterloo ON	494 %	49	<b>Vendasta Technologies, Inc.</b> Saskatoon SK	252 %
25	<b>XYZ Technologie culturelle</b> Montréal QC	481 %	50	<b>Zafin</b> Vancouver BC	230 %
26	<b>Financeit</b> Toronto ON	473 %			

Pour une liste des gagnants antérieurs, communiquez avec nous à [fast50@deloitte.ca](mailto:fast50@deloitte.ca)

Lauréates actuelles    Lauréates antérieures



## Palmarès canadien Technologie Fast 50<sup>MC</sup>, édition 2015

1	<b>Frank &amp; Oak</b> Montréal QC	18 480 %	26	<b>Avigilon Corporation</b> Vancouver ON	352 %
2	<b>Corvus Energy</b> Richmond BC	16 943 %	26	<b>Nulogy Corporation</b> Toronto BC	352 %
3	<b>Amaya Inc.</b> Pointe-Claire QC	3 645 %	28	<b>Zafin</b> Vancouver BC	343 %
4	<b>Budge Studios</b> Montréal QC	2 487 %	29	<b>Digital Extremes</b> London ON	336 %
5	<b>iotum</b> Toronto ON	2 327 %	30	<b>Big Blue Bubble</b> London ON	309 %
6	<b>Adrenaline Amusements Terrebone QC</b>	1 683 %	31	<b>Crakmedia</b> Québec QC	307 %
7	<b>HootSuite Vancouver BC</b>	1 250 %	32	<b>Miovision Technologies Inc</b> Kitchener ON	305 %
8	<b>Magnet Forensics Inc. Waterloo ON</b>	1 154 %	33	<b>Vendasta Technologies, Inc.</b> Saskatoon SA	262 %
9	<b>AcuityAds Inc. Toronto ON</b>	1 123 %	34	<b>Symbility Solutions</b> Toronto ON	250 %
10	<b>Aeryon Labs</b> Waterloo ON	1 032 %	35	<b>eXplorance</b> Montréal QC	232 %
11	<b>Traction on Demand</b> Burnaby BC	1 003 %	36	<b>Achievers</b> Toronto ON	223 %
12	<b>Appnovation Technologies</b> Vancouver BC	808 %	37	<b>Aquatic Informatics Inc.</b> Vancouver BC	214 %
13	<b>ScribbleLive</b> Toronto ON	759 %	38	<b>CM Labs Simulations</b> Montréal QC	212 %
14	<b>Mindable</b> Sherwood Park AB	694 %	39	<b>5N Plus Inc.</b> Saint-Laurent QC	209 %
15	<b>JUICE Mobile</b> Toronto ON	678 %	40	<b>CloudOps</b> Montréal QC	207 %
16	<b>Optosecurity Inc.</b> Québec QC	630 %	41	<b>STI Technologies Limited</b> Halifax, N-É	204 %
17	<b>Addictive Mobility</b> Toronto ON	596 %	42	<b>eSentire</b> Cambridge ON	202 %
18	<b>Dejero Labs</b> Waterloo ON	590 %	42	<b>Real Estate Webmasters</b> Nanaimo BC	190 %
19	<b>Eddyfi</b> Québec QC	561 %	44	<b>Klick</b> Toronto ON	188 %
20	<b>Clio</b> Burnaby BC	436 %	45	<b>Igloo Software</b> Kitchener ON	159 %
21	<b>QuickMobile</b> Vancouver BC	421 %	46	<b>3esi</b> Calgary AB	157 %
22	<b>Dealer-FX</b> Toronto ON	400 %	47	<b>VIZIYA Corporation</b> Hamilton ON	154 %
23	<b>AskingCanadians</b> Toronto ON	390 %	47	<b>Etelesolv</b> Lachine QC	154 %
24	<b>360incentives</b> Whitby ON	378 %	49	<b>PointClickCare</b> Mississauga ON	150 %
25	<b>Redknee</b> Mississauga ON	365 %	50	<b>Thinking Capital</b> Montréal QC	144 %

Pour une liste des gagnants antérieurs, communiquez avec nous à [fast50@deloitte.ca](mailto:fast50@deloitte.ca)

Lauréates actuelles    Lauréates antérieures



## Palmarès canadien Technologie Fast 50<sup>MC</sup>, édition 2014

1	<b>Chango</b> Toronto ON	69 800 %	26	<b>AskingCanadians</b> Toronto ON	434 %
2	<b>HootSuite</b> Vancouver BC	56 514 %	27	<b>Venngo</b> Toronto ON	392 %
3	<b>Shopify</b> Ottawa ON	16 759 %	28	<b>CoolIT Systems Inc.</b> Calgary AB	382 %
4	<b>Dejero Labs Inc.</b> Waterloo ON	14 299 %	29	<b>Symbility Solutions</b> Toronto ON	377 %
5	<b>QuickMobile</b> Vancouver BC	12 332 %	30	<b>CM Labs Simulations</b> Montréal QC	322 %
6	<b>Uken Games</b> Toronto ON	11 528 %	31	<b>Solace Systems</b> Kanata ON	319 %
7	<b>Aeryon Labs Inc.</b> Waterloo ON	10 670 %	32	<b>PointClickCare</b> Mississauga ON	275 %
8	<b>AcuityAds Inc.</b> Toronto ON	6 589 %	33	<b>PEER Group</b> Kitchener ON	265 %
9	<b>ScribbleLive</b> Toronto ON	5 857 %	34	<b>Clevest</b> Richmond BC	259 %
10	<b>Clio</b> Burnaby BC	5 499 %	35	<b>Etelesolv</b> Lachine QC	248 %
11	<b>360incentives</b> Whitby ON	5 339 %	36	<b>Solium Capital</b> Calgary AB	246 %
12	<b>Robots and Pencils</b> Calgary AB	4 971 %	37	<b>Doxim</b> Markham ON	239 %
13	<b>Firmex</b> Toronto ON	1 268 %	38	<b>CloudOps</b> Montréal QC	236 %
14	<b>Securefact</b> Toronto ON	1 135 %	39	<b>Berkeley Payment Solutions</b> Toronto ON	230 %
15	<b>Avigilon Corporation</b> Vancouver BC	956 %	39	<b>Dominion Voting Systems Corporation</b> Toronto ON	230 %
16	<b>Zafin</b> Vancouver BC	865 %	41	<b>iBwave</b> Saint-Laurent QC	228 %
17	<b>VIZIYA Corporation</b> Hamilton ON	851 %	42	<b>Connexon Telecom Inc.</b> Montréal QC	220 %
18	<b>EcoSynthetix Inc.</b> Burlington ON	816 %	42	<b>Photon Control Inc.</b> Burnaby BC	220 %
19	<b>Miovision Technologies Inc.</b> Kitchener ON	749 %	44	<b>3esi</b> Calgary AB	211 %
20	<b>Achievers</b> Toronto ON	727 %	45	<b>Intelx Technologies Inc.</b> Toronto ON	204 %
21	<b>SourceKnowledge</b> Montréal QC	655 %	46	<b>TransGaming</b> Toronto ON	199 %
22	<b>Appnovation Technologies Inc.</b> Vancouver BC	654 %	47	<b>Phoenix Interactive Design Inc.</b> London ON	196 %
23	<b>5N Plus Inc.</b> Saint-Laurent QC	581 %	48	<b>Klick Health</b> Toronto ON	192 %
24	<b>Real Matters</b> Markham ON	461 %	49	<b>Geotab Inc.</b> Oakville ON	187 %
25	<b>Acquisio Inc.</b> Brossard QC	435 %	50	<b>Stingray</b> Montréal QC	182 %

Pour une liste des gagnants antérieurs, communiquez avec nous à [fast50@deloitte.ca](mailto:fast50@deloitte.ca)

Lauréates actuelles    Lauréates antérieures



## Palmarès canadien Technologie Fast 50<sup>MC</sup>, édition 2013

1	<b>QuickMobile</b> Vancouver BC	10 444 %	26	<b>TransGaming</b> Toronto ON	288 %
2	<b>Miovision Technologies Inc</b> Kitchener ON	6 839 %	27	<b>CarProof</b> London ON	263 %
3	<b>Shopify</b> Ottawa ON	2 163 %	28	<b>Distech Controls Inc</b> Brossard QC	258 %
4	<b>Avigilon Corporation</b> Vancouver BC	1 801 %	29	<b>Tantalus Systems Corp.</b> Burnaby BC	254 %
5	<b>5N Plus inc.</b> Saint-Laurent QC	1 681 %	30	<b>Intelx Technologies Inc.</b> Toronto ON	253 %
6	<b>Accedian Networks</b> Saint-Laurent QC	1 660 %	31	<b>GeoDigital International Inc.</b> Hamilton ON	251 %
7	<b>Acquisio Inc.</b> Brossard QC	1 445 %	31	<b>iBwave</b> Saint-Laurent QC	251 %
8	<b>Real Matters</b> Markham ON	1 282 %	31	<b>PointClickCare (Wescom Solutions Inc.)</b> Mississauga ON	251 %
9	<b>Achievers</b> Toronto ON	943 %	34	<b>Energate</b> Ottawa ON	247 %
10	<b>Securefact</b> Toronto ON	858 %	35	<b>NexJ Systems Inc.</b> Toronto ON	233 %
11	<b>EcoSynthetix Inc.</b> Burlington ON	776 %	36	<b>H2O Innovation Inc</b> Québec QC	232 %
12	<b>Teradici</b> Burnaby BC	750 %	37	<b>Vital Insights</b> Mississauga ON	227 %
13	<b>Clevest</b> Richmond BC	657 %	38	<b>BlackBerry</b> Waterloo ON	207 %
14	<b>Boréal</b> Magog QC	641 %	39	<b>GuestLogix</b> Toronto ON	204 %
15	<b>Stingray Digital Group</b> Montréal QC	537 %	40	<b>Opsens inc.</b> Québec QC	198 %
16	<b>Connexon Telecom Inc.</b> Montréal QC	471 %	41	<b>TIO Networks</b> Vancouver BC	196 %
17	<b>SherWeb</b> Sherbrooke QC	403 %	42	<b>Solium Capital</b> Calgary AB	195 %
18	<b>Geotab Inc</b> Oakville ON	399 %	43	<b>Terapeak</b> Victoria BC	191 %
19	<b>Solace Systems</b> Kanata ON	395 %	44	<b>RevenueWire</b> Victoria BC	183 %
20	<b>VIZIYA Corporation</b> Hamilton ON	381 %	45	<b>Prophix</b> Mississauga ON	177 %
21	<b>Global Relay</b> Vancouver BC	354 %	46	<b>Yardstick Testing &amp; Training</b> Edmonton AB	174 %
22	<b>QHR Technologies Inc</b> Kelowna BC	352 %	47	<b>Aimetis Corporation</b> Waterloo ON	169 %
23	<b>Symbility Solutions</b> Toronto ON	329 %	47	<b>3esi</b> Calgary AB	169 %
24	<b>Doxim.</b> Markham ON	326 %	49	<b>IntelliResponse Systems Inc.</b> Toronto ON	166 %
25	<b>Haivision Network Video</b> Montréal QC	311 %	50	<b>TITUS</b> Ottawa ON	163 %

Pour une liste des gagnants antérieurs, communiquez avec nous à [fast50@deloitte.ca](mailto:fast50@deloitte.ca)

Lauréates actuelles    Lauréates antérieures



## Palmarès canadien Technologie Fast 50<sup>MC</sup>, édition 2012

1	<b>Avigilon Corporation</b> Vancouver BC	29 917 %	26	<b>In Motion Technology Inc.</b> New Westminster BC	341 %
2	<b>EcoSynthetix Inc.</b> Burlington ON	25 327 %	27	<b>Obzerv</b> Québec QC	336 %
3	<b>Real Matters</b> Markham ON	8 961 %	28	<b>BTI Systems</b> Kanata ON	334 %
4	<b>VIZIYA Corp.</b> Hamilton ON	3 816 %	29	<b>QuickPlay Media</b> Toronto ON	327 %
5	<b>NexJ Systems Inc.</b> Toronto ON	3 153 %	30	<b>Complete Innovations</b> Markham ON	325 %
6	<b>Accedian Networks</b> Saint-Laurent QC	2 743 %	31	<b>Vision Critical</b> Vancouver BC	323 %
7	<b>Dominion Voting Systems Corporation</b> Toronto ON	2 430 %	32	<b>Tantalus Systems Corp.</b> Burnaby BC	312 %
8	<b>Acquisio Inc.</b> Brossard QC	1 996 %	33	<b>Pointstreak Sports Technologies Inc.</b> Thornhill ON	310 %
9	<b>Clevest Solutions</b> Richmond BC	1 674 %	34	<b>H2O Innovation Inc</b> Québec QC	308 %
10	<b>BIOX Corporation</b> Oakville ON	1 601 %	35	<b>GEOTrac International Inc.</b> Calgary AB	271 %
11	<b>Solace Systems</b> Kanata ON	1 512 %	36	<b>Solium Capital</b> Calgary AB	267 %
12	<b>GeoDigital International Inc.</b> Hamilton ON	1 079 %	37	<b>Impact Mobile</b> Toronto ON	260 %
13	<b>SherWeb</b> Sherbrooke QC	1 076 %	38	<b>Epiphan Systems Inc.</b> Ottawa ON	256 %
14	<b>5N Plus inc.</b> Saint-Laurent QC	717 %	39	<b>Optelian</b> Ottawa ON	251 %
15	<b>Securefact</b> Toronto ON	694 %	40	<b>PointClickCare (Wescom Solutions Inc.)</b> Mississauga ON	241 %
16	<b>Research In Motion</b> Waterloo ON	555 %	41	<b>Vantrix</b> Montréal QC	239 %
17	<b>iBwave Solutions Inc.</b> Saint-Laurent QC	496 %	42	<b>Vital Insights</b> Mississauga ON	232 %
18	<b>Geotab Inc</b> Oakville ON	464 %	43	<b>KUBRA</b> Mississauga ON	227 %
18	<b>CarProof</b> London ON	464 %	43	<b>Intelex Technologies Inc.</b> Toronto ON	227 %
20	<b>Global Relay</b> Vancouver BC	442 %	45	<b>ViXS Systems Inc.</b> Toronto ON	224 %
21	<b>Averna</b> Montréal QC	392 %	46	<b>Boréal</b> Magog QC	219 %
22	<b>Haivision Network Video</b> Montréal QC	387 %	47	<b>Constellation Software Inc.</b> Toronto ON	218 %
23	<b>Achievers</b> Toronto ON	383 %	48	<b>Cyberplex Inc.</b> Toronto ON	215 %
24	<b>GuestLogix Inc.</b> Toronto ON	362 %	49	<b>Doxim</b> Markham ON	213 %
25	<b>Verafin</b> St. John's NL	358 %	50	<b>Crawford Technologies</b> Toronto ON	187 %

Pour une liste des gagnants antérieurs, communiquez avec nous à [fast50@deloitte.ca](mailto:fast50@deloitte.ca)



Lauréates actuelles    Lauréates antérieures



## Palmarès canadien Technologie Fast 50<sup>MC</sup>, édition 2011

1	<b>Acedian Networks</b> Saint-Laurent QC	50 136 %	26	<b>Route1 Inc</b> Toronto ON	904 %
2	<b>RTI Cryogenics Inc.</b> Cambridge ON	46 278 %	27	<b>Verafin Inc.</b> St. John's NFLD	840 %
3	<b>Avigilon</b> Vancouver BC	38 796 %	28	<b>H2O Innovation Inc.</b> Québec City QC	666 %
4	<b>NexJ Systems Inc.</b> Toronto ON	29 161 %	29	<b>Research In Motion</b> Waterloo ON	634 %
5	<b>Real Matters</b> Markham ON	28 265 %	30	<b>Yardstick</b> Edmonton AB	547 %
6	<b>ARISE Technologies Corporation</b> Waterloo ON	10 017 %	31	<b>ViXS Systems Inc.</b> Toronto ON	524 %
7	<b>Clevest Solutions Inc.</b> Richmond BC	7 976 %	32	<b>PNI Digital Media Inc</b> Vancouver BC	522 %
8	<b>Dominion Voting Systems Corporation</b> Toronto ON	3 539 %	33	<b>iBwave Solutions Inc.</b> Saint-Laurent QC	476 %
9	<b>Acquisio</b> Saint-Lambert QC	2 622 %	34	<b>Corinex Communications Corp</b> Vancouver BC	464 %
10	<b>GuestLogix Inc.</b> Toronto ON	2 322 %	35	<b>Vantrix Corporation</b> Montréal QC	447 %
11	<b>Wi-LAN Inc.</b> Ottawa ON	2 306 %	36	<b>RuggedCom Inc.</b> Concord ON	445 %
12	<b>Vital Insights Inc.</b> Mississauga ON	2 011 %	37	<b>Obzerv Technologies Inc.</b> Québec City QC	437 %
13	<b>Varicent Software Incorporated</b> Toronto ON	1 915 %	38	<b>5N Plus inc.</b> Saint-Laurent QC	413 %
14	<b>Cyberplex Inc.</b> Toronto ON	1 904 %	39	<b>Moment Factory</b> Montréal QC	397 %
15	<b>Layer 7 Technologies</b> Vancouver BC	1 710 %	39	<b>Impact Mobile Inc.</b> Toronto ON	397 %
16	<b>SherWeb</b> Sherbrooke QC	1 132 %	41	<b>Doxim Inc.</b> Markham ON	388 %
17	<b>Marport Deep Sea Technologies Inc.</b> St. John's NFLD	1 131 %	42	<b>BTI Systems, Inc.</b> Kanata ON	367 %
18	<b>Global Relay Communications Inc.</b> Vancouver BC	1 039 %	43	<b>Vivonet Inc.</b> Burnaby BC	365 %
19	<b>Paymentus Corporation</b> Richmond Hill BC	1 069 %	44	<b>Complete Innovations Inc.</b> Markham ON	360 %
19	<b>Tantalus Systems Corp.</b> Burnaby ON	1 069 %	44	<b>QuickPlay Media Inc.</b> Toronto ON	360 %
21	<b>Carproof</b> London ON	1 017 %	46	<b>The Code Project Inc.</b> Toronto ON	327 %
22	<b>ProSep Inc.</b> Montréal QC	973 %	47	<b>BlueCat Networks</b> Toronto ON	326 %
23	<b>8D Technologies inc.</b> Montréal QC	971 %	48	<b>Nulogx</b> Mississauga ON	306 %
24	<b>ParetoLogic Inc.</b> Victoria BC	939 %	49	<b>QHR Technologies Inc.</b> Kelowna BC	304 %
25	<b>Solace Systems Inc.</b> Kanata ON	937 %	50	<b>Nightingale Informatix Corporation</b> Markham ON	294 %

Pour une liste des gagnants antérieurs, communiquez avec nous à [fast50@deloitte.ca](mailto:fast50@deloitte.ca)

Lauréates actuelles    Lauréates antérieures



## Palmarès canadien Technologie Fast 50<sup>MC</sup>, édition 2010

1	<b>Clickfree</b> (Storage Appliance Corp) Richmond Hill ON	64 240 %	27	<b>Dominion Voting Systems Corporation</b> Toronto ON	926 %
2	<b>Real Matters</b> Markham ON	40 532 %	28	<b>Nightingale Informatix Corporation</b> Markham ON	880 %
3	<b>Varicent Software Incorporated</b> Toronto ON	40 269 %	29	<b>DragonWave</b> Kanata ON	786 %
4	<b>NexJ Systems</b> Toronto ON	36 128 %	30	<b>Research In Motion</b> Waterloo ON	719 %
5	<b>Avigilon</b> Vancouver BC	33 664 %	31	<b>Tantalus Systems Corp.</b> Burnaby BC	681 %
6	<b>Vital Insight Group</b> Mississauga ON	10 972 %	32	<b>Averna</b> Montréal QC	648 %
7	<b>ProSep</b> Montréal QC	10 203 %	33	<b>Diversinet Corp.</b> Toronto ON	624 %
8	<b>OmniGlobe Networks, Inc.</b> Pointe-Claire QC	6 411 %	34	<b>Coveo</b> Québec City QC	619 %
9	<b>GuestLogix Inc</b> Toronto ON	3 531 %	34	<b>Corinex Communications</b> Vancouver BC	619 %
10	<b>In Motion Technology Inc.</b> New Westminster BC	3 116 %	35	<b>Vantrix</b> Montréal QC	579 %
11	<b>ARISE Technologies Corporation</b> Waterloo ON	2 777 %	36	<b>5N Plus Inc.</b> Saint Laurent QC	574 %
12	<b>Vision Critical</b> Vancouver BC	2 409 %	37	<b>iBwave Solutions Inc</b> Saint Laurent QC	567 %
13	<b>CarProof</b> London ON	2 308 %	38	<b>Absolute Software</b> Vancouver BC	562 %
14	<b>Solace Systems</b> Kanata ON	2 296 %	39	<b>Nexterra Systems Corp</b> Vancouver BC	509 %
15	<b>Strategic Connections, Inc.</b> Markham ON	2 219 %	40	<b>uptime Software</b> Toronto ON	497 %
16	<b>Impact Mobile</b> Toronto ON	2 160 %	41	<b>GEOTAB, Inc</b> Oakville ON	474 %
17	<b>ParetoLogic Inc.</b> Victoria BC	1 386 %	42	<b>WellPoint Systems Inc.</b> Calgary AB	402 %
18	<b>QuickPlay Media</b> Toronto ON	1 348 %	43	<b>In-Touch Survey Systems Inc.</b> Ottawa ON	400 %
19	<b>KineticD</b> Toronto ON	1 114 %	44	<b>MAKE Technologies Inc.</b> Vancouver BC	384 %
20	<b>PNI Digital Media</b> Vancouver BC	1 055 %	45	<b>Adenyo</b> Toronto ON	359 %
21	<b>ViXS Systems Inc.</b> Toronto ON	1 019 %	46	<b>EION Wireless</b> Ottawa ON	355 %
22	<b>Allegro Mobile Solutions</b> Mississauga ON	1 007 %	47	<b>HaiVision Network Video</b> Montréal QC	354 %
23	<b>H2O Innovation</b> Québec City QC	989 %	48	<b>Level Platforms</b> Ottawa ON	345 %
24	<b>Opale Net Inc</b> Montréal QC	973 %	49	<b>Sandvine Incorporated</b> Waterloo ON	335 %
25	<b>RuggedCom Inc.</b> Concord ON	969 %	50	<b>Payworks</b> Winnipeg MB	326 %
26	<b>Sherweb inc.</b> Sherbrooke QC	937 %			

Pour une liste des gagnants antérieurs, communiquez avec nous à [fast50@deloitte.ca](mailto:fast50@deloitte.ca)

Lauréates actuelles    Lauréates antérieures



## Palmarès canadien Technologie Fast 50<sup>MC</sup>, édition 2009

1	<b>ProSep</b> Montréal QC	18 070 %	26	<b>Averna</b> Montréal QC	594 %
2	<b>Dominion Voting Systems</b> Toronto ON	10 356 %	27	<b>BlueCat Networks Inc.</b> Toronto ON	567 %
3	<b>Level Platforms</b> Ottawa ON	7 358 %	28	<b>WellPoint Systems Inc.</b> Calgary AB	536 %
4	<b>CarProof</b> London ON	5 716 %	29	<b>Serenic Corporation</b> Edmonton AB	531 %
5	<b>Impact Mobile</b> Toronto ON	5 507 %	30	<b>RuggedCom Inc.</b> Woodbridge ON	513 %
6	<b>Vision Critical</b> Vancouver BC	4 626 %	31	<b>Cyberplex Inc.</b> Toronto ON	511 %
7	<b>Creaform</b> Lévis QC	4 338 %	32	<b>Payworks</b> Winnipeg MB	508 %
8	<b>Allegro Mobile Solutions</b> Mississauga ON	4 157 %	33	<b>Camilion Solutions Inc.&gt;</b> Markham ON	499 %
9	<b>Corinex Communications Corp.</b> Vancouver BC	3 862 %	34	<b>Navtech, Inc.</b> Waterloo ON	461 %
10	<b>BeIAir Networks</b> Kanata ON	3 549 %	35	<b>Solium Capital</b> Calgary AB	457 %
11	<b>Nightingale Informatix</b> Markham ON	3 376 %	36	<b>Nstein Technologies Inc.</b> Montréal QC	430 %
12	<b>Immersive Media Corp</b> Calgary AB	2 365 %	37	<b>Genetec Technology Corpd</b> Saint-Laurent QC	423 %
13	<b>PNI Digital Media</b> Vancouver BC	2 134 %	38	<b>Absolute Software</b> Vancouver BC	397 %
14	<b>SCI</b> Markham ON	2 052 %	38	<b>MyThum Interactive</b> Toronto ON	397 %
15	<b>ARISE Technologies</b> Waterloo ON	1 750 %	40	<b>Sangoma Technologies Corp.</b> Markham ON	383 %
16	<b>GuestLogix Inc</b> Toronto ON	1 680 %	41	<b>Desire2Learn Incorporated</b> Kitchener-Waterloo ON	362 %
17	<b>Sandvine</b> Waterloo ON	1 466 %	42	<b>Wmode Inc</b> Calgary AB	359 %
18	<b>DragonWave</b> Kanata ON	1 405 %	43	<b>TeraXion</b> Quebec QC	344 %
19	<b>Research In Motion</b> Waterloo ON	910 %	44	<b>EION Wireless</b> Ottawa ON	341 %
20	<b>BTI Systems</b> Ottawa ON	787 %	45	<b>Talent Technology Corporation</b> Richmond BC	329 %
21	<b>TelcoBridges</b> Boucherville QC	777 %	46	<b>PointClickCare (Wescom Solutions Inc.)</b> Mississauga ON	325 %
22	<b>NetShelter Technology Media</b> Thornhill ON	761 %	47	<b>Evertz Technologies Limited</b> Burlington ON	318 %
23	<b>ViXS Systems Inc.</b> Toronto ON	739 %	47	<b>Klick Communications Inc.</b> Toronto ON	318 %
24	<b>March Networks Corporation</b> Kanata ON	700 %	49	<b>Intelx Technologies</b> Toronto ON	317 %
25	<b>Grey Island Systems International Inc.</b> Toronto ON	606 %	50	<b>SDP Components Inc</b> Dorval QC	312 %

Pour une liste des gagnants antérieurs, communiquez avec nous à [fast50@deloitte.ca](mailto:fast50@deloitte.ca)

Lauréates actuelles    Lauréates antérieures



## Palmarès canadien Technologie Fast 50<sup>MC</sup>, édition 2008

1	<b>Nightingale Informatix Corporation</b> Markham ON	23 078 %	26	<b>Grey Island Systems</b> Toronto ON	776 %
2	<b>PlateSpin, a Novell company</b> Toronto ON	22 390 %	27	<b>VendTek Systems Inc.</b> Port Coquitlam BC	698 %
3	<b>Level Platforms</b> Ottawa ON	19 890 %	28	<b>WellPoint Systems Inc.</b> Calgary AB	695 %
4	<b>MyThum Interactive</b> Toronto ON	6 840 %	29	<b>Talent Technology</b> Richmond BC	679 %
5	<b>Vision Critical</b> Vancouver BC	5 298 %	30	<b>Distech Controls</b> Brossard QC	664 %
6	<b>Corinex Communications Corp</b> Vancouver BC	3 598 %	31	<b>Serenic Corporation</b> Edmonton AB	521 %
7	<b>Sandvine</b> Waterloo ON	3 510 %	32	<b>Truition Inc.</b> Toronto ON	499 %
8	<b>OZ Communications</b> Montréal QC	2 815 %	33	<b>BlueCat Networks Inc.</b> Toronto ON	467 %
9	<b>Brandimensions Inc.</b> Mississauga ON	2 621 %	34	<b>Dundas Data Visualization Inc.</b> Toronto ON	429 %
10	<b>Impact Mobile</b> Toronto ON	2 507 %	35	<b>PointClickCare (Wescom Solutions Inc.)</b> Mississauga ON	397 %
11	<b>BTI Systems</b> Ottawa ON	2 261 %	36	<b>IDC (Imaging Dynamics)</b> Calgary AB	382 %
12	<b>ViXS Systems Inc.</b> Toronto ON	2 213 %	37	<b>Evertz Technologies Limited</b> Burlington ON	382 %
13	<b>Camilion Solutions Inc.</b> Markham ON	1 897 %	38	<b>Navtech, Inc.</b> Waterloo ON	371 %
14	<b>RuggedCom Inc.</b> Woodbridge ON	1 599 %	39	<b>NRT Technology Corp</b> Toronto ON	352 %
15	<b>DragonWave Inc</b> Kanata ON	1 405 %	40	<b>WebTech Wireless Inc.</b> Burnaby BC	348 %
16	<b>Research In Motion</b> Waterloo ON	1 377 %	41	<b>Averna Inc.</b> Montréal QC	319 %
17	<b>SCI</b> Markham ON	1 371 %	42	<b>Bridgewater Systems</b> Ottawa ON	310 %
18	<b>Solium Capital</b> Calgary AB	1 338 %	43	<b>Masstech Group Inc.</b> Richmond Hill ON	298 %
19	<b>Vizable Corporation</b> Toronto ON	1 093 %	44	<b>Icron Technologies Corporation</b> Burnaby BC	296 %
20	<b>Radialpoint</b> Montréal QC	932 %	45	<b>Rutter Inc.</b> St. John's NL	291 %
21	<b>Nstein Technologies Inc.</b> Montréal QC	923 %	46	<b>Artificial Mind &amp; Movement</b> Montréal QC	279 %
22	<b>Creaform</b> Lévis QC	923 %	47	<b>Redline Communications Inc.</b> Markham ON	274 %
23	<b>Desire2Learn Incorporated</b> Kitchener ON	920 %	48	<b>SDP Components Inc</b> Dorval QC	246 %
24	<b>Genetec Technology Corp</b> Saint-Laurent QC	799 %	49	<b>Intelrad Medical Systems Incorporated</b> Montréal QC	245 %
25	<b>TeraXion</b> Québec QC	791 %	50	<b>Versatile Systems Inc.</b> Vancouver BC	241 %

Pour une liste des gagnants antérieurs, communiquez avec nous à [fast50@deloitte.ca](mailto:fast50@deloitte.ca)

Lauréates actuelles    Lauréates antérieures



## Palmarès canadien Technologie Fast 50<sup>MC</sup>, édition 2007

1	<b>Sandvine</b> Waterloo ON	42 120 %	26	<b>QuestAir Technologies Inc.</b> Burnaby BC	762 %
2	<b>PlateSpin</b> Toronto ON	21 519 %	27	<b>Eloqua Corporation</b> Toronto ON	747 %
3	<b>BTI Photonic Systems Inc.</b> Ottawa ON	16 610 %	28	<b>Grey Island Systems International, Inc</b> Toronto ON	715 %
3	<b>Tira Wireless Inc.</b> Toronto ON	16 610 %	29	<b>March Networks Corporation</b> Kanata ON	712 %
4	<b>MyThum Interactive Inc.</b> Toronto ON	13 900 %	30	<b>Nstein Technologies Inc.</b> Montréal QC	693 %
5	<b>Impact Mobile Inc.</b> Toronto ON	10 455 %	31	<b>N-able Technologies</b> Ottawa ON	686 %
6	<b>Vizible Corporation</b> Toronto ON	9 879 %	32	<b>DragonWave Inc.</b> Kanata ON	683 %
7	<b>Camilion Solutions, Inc.</b> Markham ON	9 162 %	33	<b>AirIQ Inc.</b> Pickering ON	586 %
8	<b>ViXS Systems, Inc.</b> Toronto ON	6 462 %	34	<b>Truiton Inc.</b> Toronto ON	565 %
9	<b>Airborne Entertainment Inc.</b> Montréal QC	5 279 %	35	<b>Exposoft Solutions Inc</b> Mississauga ON	532 %
10	<b>Imaging Dynamics</b> Calgary AB	4 946 %	36	<b>PointClickCare (Wescom Solutions Inc.)</b> Mississauga ON	509 %
11	<b>Rutter Inc.</b> St. John's NL	2 478 %	37	<b>Ascalade Communications Inc.</b> Richmond BC	503 %
12	<b>Desire2Learn Inc.</b> Kitchener-Waterloo ON	1 929 %	38	<b>DTI Software</b> Montréal QC	476 %
13	<b>WebTech Wireless</b> Burnaby BC	1 888 %	39	<b>Evertz Technologies Limited</b> Burlington ON	444 %
14	<b>RuggedCom Inc.</b> Woodbridge ON	1 601 %	40	<b>Digital Payment Technologies Corp.</b> Burnaby BC	443 %
15	<b>Vision Critical</b> Vancouver BC	1 587 %	41	<b>Research In Motion</b> Waterloo ON	436 %
16	<b>Redline Communications</b> Markham ON	1 417 %	42	<b>Distech Controls, Inc.</b> Brossard QC	427 %
17	<b>Solium Capital Inc.</b> Calgary AB	1 249 %	43	<b>Lyrtech</b> Québec City QC	424 %
18	<b>BlueCat Networks, Inc.</b> Toronto ON	1 219 %	44	<b>Zedi Inc.</b> Calgary AB	417 %
19	<b>Dyaptive Systems Inc.</b> Vancouver BC	1 196 %	45	<b>Artificial Mind &amp; Movement</b> Montréal QC	385 %
20	<b>Cogsdale Corporation</b> Charlottetown PE	1 112 %	46	<b>Oceanwide Inc.</b> Montréal QC	370 %
21	<b>Corinex Communications Corp.</b> Vancouver BC	1 099 %	47	<b>Chartwell Technology Inc.</b> Calgary AB	366 %
22	<b>Tranzeo Wireless Technologies</b> Pitt Meadows BC	1 072 %	48	<b>Enghouse Systems Limited</b> Markham ON	351 %
23	<b>Radialpoint</b> Montréal QC	911 %	49	<b>Activplant Corporation</b> London ON	347 %
24	<b>Genetec</b> Saint-Laurent QC	897 %	50	<b>Bridgewater Systems</b> Ottawa ON	321 %
25	<b>CityXpress Corp.</b> Vancouver BC	829 %			

Pour une liste des gagnants antérieurs, communiquez avec nous à [fast50@deloitte.ca](mailto:fast50@deloitte.ca)

Lauréates actuelles   Lauréates antérieures



## Palmarès canadien Technologie Fast 50<sup>MC</sup>, édition 2006

1	<b>Westport Innovations Inc.</b> Vancouver BC	42 889 %	26	<b>ESI Entertainment Systems Incorporated</b> Toronto ON	1 130 %
2	<b>Redline Communications</b> Markham ON	37 583 %	27	<b>DiagnoCure Inc.</b> Montréal QC	1 001 %
3	<b>Airborne Entertainment Inc.</b> Montréal QC	33 322 %	28	<b>Wescom Solutions Inc.</b> Mississauga ON	800 %
4	<b>RuggedCom Inc.</b> Woodbridge ON	20 545 %	29	<b>Activplant Corporation</b> London ON	798 %
5	<b>DragonWave Inc.</b> Kanata ON	18 968 %	30	<b>Workstream Inc.</b> Ottawa ON	771 %
6	<b>Imaging Dynamics Company</b> Calgary AB	17 979 %	31	<b>Cogsdale Corporation</b> Charletown PE	749 %
7	<b>Tira Wireless Inc.</b> Toronto ON	11 539 %	32	<b>Frantic Films Corporation</b> Winnipeg MB	652 %
8	<b>Rutter Inc.</b> St. John's NL	7 936 %	33	<b>Nstein Technologies</b> Montréal QC	574 %
9	<b>Digital Oilfield Inc.</b> Calgary AB	6 782 %	34	<b>C-Com Satellites Inc.</b> Ottawa ON	571 %
10	<b>Illuminate, Inc.</b> Calgary AB	5 046 %	35	<b>Evertz Technologies</b> Burlington ON	509 %
11	<b>BTI Photonic Systems Inc.</b> Ottawa ON	3 395 %	36	<b>Phoenix Interactive Design, Inc.</b> London ON	474 %
12	<b>Solium Capital Inc.</b> Calgary AB	3 248 %	37	<b>IP Applications Corp.</b> New Westminister BC	454 %
13	<b>N-able Technologies Inc.</b> Ottawa ON	3 123 %	38	<b>Chartwell Technology Inc.</b> Calgary AB	452 %
14	<b>Eloqua Corporation</b> Toronto ON	2 446 %	39	<b>Digital Payment Technologies Corp</b> Burnaby BC	437 %
15	<b>AirIQ Inc.</b> Pickering ON	2 438 %	40	<b>zed.i solutions inc.</b> Calgary AB	427 %
16	<b>Digital Fairway Corporation</b> Toronto ON	2 332 %	41	<b>Research In Motion</b> Waterloo ON	377 %
17	<b>Upside Software Inc.</b> Edmonton AB	2 250 %	42	<b>March Networks Corporation</b> Ottawa ON	373 %
18	<b>Desire2Learn Inc.</b> Kitchener ON	2 117 %	43	<b>Extreme CCTV Inc.</b> Ottawa ON	367 %
19	<b>QuestAir Technologies Inc.</b> Burnaby BC	2 083 %	44	<b>Espial Group Inc.</b> Ottawa ON	331 %
20	<b>Workbrain, Inc.</b> Toronto ON	1 754 %	45	<b>Intelerad Medical Systems Incorporated</b> Montréal QC	307 %
21	<b>Radialpoint</b> Montréal QC	1 680 %	46	<b>Hydrogenics Corporation</b> Mississauga ON	292 %
22	<b>CityXpress Corp.</b> Vancouver BC	1 578 %	47	<b>Genetec Inc.</b> St-Laurent QC	276 %
23	<b>WebTech Wireless Inc.</b> Burnaby BC	1 379 %	48	<b>Atlantis Systems International</b> Brampton ON	266 %
24	<b>Grey Island Systems International Inc.</b> Toronto ON	1 211 %	49	<b>Artificial Mind &amp; Movement Inc. (A2M)</b> Montréal QC	263 %
25	<b>Oceanwide Inc.</b> Montréal QC	1 157 %	50	<b>Aastra Technologies</b> Concord ON	260 %

Pour une liste des gagnants antérieurs, communiquez avec nous à [fast50@deloitte.ca](mailto:fast50@deloitte.ca)

Lauréates actuelles    Lauréates antérieures



## Palmarès canadien Technologie Fast 50<sup>MC</sup>, édition 2005

1	<b>Rutter Inc.</b> St. John's NF	29 629 %	26	<b>QLT Inc.</b> Vancouver BC	392 %
2	<b>Workbrain, Inc.</b> Toronto ON	11 768 %	27	<b>zed.i solutions inc.</b> Calgary AB	387 %
3	<b>Cardiome Pharma Corp.</b> Vancouver BC	11 531 %	28	<b>ACD Systems International</b> Vancouver BC	387 %
4	<b>Westport Innovations Inc.</b> Vancouver BC	10 130 %	29	<b>ID Biomedical Corp.</b> Vancouver BC	343 %
5	<b>Bioscrypt Inc.</b> Markham ON	4 723 %	30	<b>Dynetek Industries Ltd.</b> Calgary AB	341 %
6	<b>Angiotech Pharmaceuticals, Inc.</b> Vancouver BC	3 687 %	31	<b>Technologies Interactives Mediagrif Inc.</b> Longueuil QC	307 %
7	<b>Electrovaya Inc.</b> Mississauga ON	3 567 %	32	<b>Phoenix Interactive Design Inc.</b> London ON	302 %
8	<b>AirIQ Inc.</b> Pickering ON	3 011 %	33	<b>ProMetic Life Sciences Inc.</b> Montréal QC	293 %
9	<b>DiagnoCure Inc.</b> Sainte-Foy QC	2 313 %	34	<b>Espial Group Inc.</b> Ottawa ON	281 %
10	<b>Imaging Dynamics</b> Calgary AB	2 173 %	35	<b>Globalive Communications Corp.</b> Toronto ON	277 %
11	<b>Atrium Biotechnologies Inc.</b> Québec QC	2 009 %	36	<b>Absolute Software</b> Vancouver BC	269 %
12	<b>Oceanwide Inc.</b> Montréal QC	1 753 %	37	<b>Logibec Groupe Informatique Ltd.</b> Montréal QC	249 %
13	<b>Strategic Vista International Inc.</b> Markham ON	1 680 %	38	<b>Sierra Wireless</b> Richmond BC	246 %
14	<b>Protus IP Solutions</b> Ottawa ON	1 327 %	39	<b>ARIA Solutions Inc.</b> Calgary AB	241 %
15	<b>Workstream Inc.</b> Kanata ON	1 174 %	40	<b>Bridgewater Systems</b> Ottawa ON	240 %
16	<b>Chartwell Technology Inc.</b> Calgary AB	1 015 %	41	<b>RDM Corporation</b> Waterloo ON	240 %
17	<b>Redknee Inc.</b> Mississauga ON	962 %	42	<b>Prophix Software Inc.</b> Mississauga ON	235 %
18	<b>Unity Wireless Corporation</b> Burnaby BC	828 %	43	<b>Zi Corporation</b> Calgary AB	232 %
19	<b>Atlantis Systems International</b> Brampton ON	761 %	44	<b>Emerging Information Systems Inc.</b> Winnipeg MB	230 %
20	<b>Extreme CCTV Inc.</b> Burnaby BC	713 %	45	<b>Replicon Inc.</b> Calgary AB	229 %
21	<b>Research in Motion Limited</b> Waterloo ON	513 %	46	<b>CV Technologies Inc.</b> Edmonton AB	229 %
22	<b>Sterner Automation Limited</b> Toronto ON	484 %	47	<b>DALSA Corporation</b> Waterloo ON	216 %
23	<b>Versatile Mobile Systems (Canada) Inc.</b> Vancouver BC	476 %	48	<b>CSI Wireless Inc.</b> Calgary AB	206 %
24	<b>Sirit Inc.</b> Mississauga ON	445 %	49	<b>Matrikon Inc.</b> Edmonton AB	184 %
25	<b>Intrinsyc Software International</b> Vancouver BC	410 %	50	<b>Honeybee Technology Inc.</b> Pointe-Claire QC	183 %

Pour une liste des gagnants antérieurs, communiquez avec nous à [fast50@deloitte.ca](mailto:fast50@deloitte.ca)

Lauréates actuelles    Lauréates antérieures



## Palmarès canadien Technologie Fast 50<sup>MC</sup>, édition 2004

1	<b>Rutter Inc.</b> St. John's NF	11 675 %	26	<b>Hydrogenics Corp.</b> Mississauga ON	840 %
2	<b>Westport Innovations Inc.</b> Vancouver BC	9 814 %	27	<b>Espial Group Inc.</b> Ottawa ON	791 %
3	<b>Extreme CCTV Inc.</b> Burnaby BC	4 809 %	28	Sterner Automation Limited Toronto ON	690 %
4	<b>Diversinet Corp.</b> Toronto ON	3 942 %	29	<b>QLT Inc.</b> Vancouver BC	683 %
5	<b>AirIQ Inc.</b> Pickering ON	3 689 %	30	<b>BioWare Corp.</b> Edmonton AB	655 %
6	<b>Chartwell Technology Inc.</b> Calgary AB	2 975 %	31	<b>WaveRider Communications Inc.</b> Toronto ON	618 %
7	DYNEX Power Inc. Ottawa ON	2 707 %	32	<b>Aria Solutions Inc.</b> Calgary AB	605 %
8	<b>ID Biomedical Corp.</b> Vancouver BC	2 626 %	33	<b>Blast Radius Inc.</b> Vancouver BC	561 %
9	<b>AEterna Zentaris Inc.</b> Québec QC	2 602 %	34	<b>DWL Inc.</b> Toronto ON	533 %
10	<b>Xplore Technologies Corp.</b> Mississauga ON	2 293 %	35	<b>Replicon Inc.</b> Calgary AB	532 %
11	<b>DreamCatcher Interactive Inc.</b> Toronto ON	1 743 %	36	<b>Intrinsyc Software International</b> Vancouver BC	516 %
12	<b>Workstream Inc.</b> Ottawa ON	1 685 %	37	<b>Research in Motion</b> Waterloo ON	509 %
13	<b>Glenbriar Technolgies Inc.</b> Calgary AB	1 495 %	38	<b>Zi Corporation</b> Calgary AB	490 %
14	<b>Basis 100 Inc.</b> Toronto ON	1 469 %	39	<b>Dynetek Industries Ltd.</b> Calgary AB	436 %
15	<b>Sand Technology Inc.</b> Westmount QC	1 415 %	40	<b>Tenrox</b> Laval QC	423 %
16	<b>Strategic Vista International Inc.</b> Markham ON	1 300 %	41	<b>Voice IQ Inc.</b> Markham ON	419 %
17	<b>Technologies Interactives Mediagrif</b> Longueuil QC	1 156 %	42	<b>Ballard Power Systems Inc.</b> Burnaby BC	405 %
18	<b>Protus IP Solutions</b> Ottawa ON	1 091 %	43	<b>Absolute Software Corporation</b> Vancouver BC	399 %
19	<b>Boomerang Tracking Inc.</b> Montréal QC	1 064 %	44	<b>Isotechnika Inc.</b> Edmonton AB	390 %
20	<b>ActiveState Corporation</b> Vancouver BC	1 013 %	45	<b>Triant Technologies Inc.</b> Vancouver BC	385 %
21	<b>Versatile Mobile Systems (Canada) Inc.</b> Vancouver BC	990 %	46	<b>Wi-LAN Inc.</b> Calgary AB	352 %
22	<b>Wireless Matrix Corp.</b> Calgary AB	908 %	47	<b>Cangene Corporation</b> Winnipeg MB	350 %
23	<b>Bigknowledge Enterprises Inc.</b> Montréal QC	897 %	48	<b>Angiotech Pharmaceuticals Inc.</b> Vancouver BC	338 %
24	<b>ACD Systems International Inc.</b> Saanichton BC	875 %	49	<b>CSI Wireless</b> Calgary AB	334 %
25	<b>enTrac Technologies Inc.</b> Richmond BC	860 %	50	<b>Sierra Wireless</b> Richmond BC	324 %

Pour une liste des gagnants antérieurs, communiquez avec nous à [fast50@deloitte.ca](mailto:fast50@deloitte.ca)



Lauréates actuelles    Lauréates antérieures



## Palmarès canadien Technologie Fast 50<sup>MC</sup>, édition 2003

1	<b>Extreme CCTV Inc.</b> Burnaby BC	12 734 %	26	<b>Impact Blue Incorporated</b> Calgary AB	1 328 %
2	<b>QLT Inc.</b> Vancouver BC	8 557 %	27	<b>Optimal Robotics Corp.</b> Montréal QC	1 327 %
3	<b>Blast Radius Inc.</b> Vancouver BC	7 056 %	28	<b>Triant Technologies Inc.</b> Nanaimo BC	1 293 %
4	<b>Haemacure Corporation</b> Montréal QC	6 605 %	29	<b>Research in Motion</b> Waterloo ON	1 292 %
5	<b>ID Biomedical Corp.</b> Vancouver BC	6 396 %	30	<b>DWL</b> Toronto ON	1 214 %
6	Dynex Power Inc. Ottawa ON	3 857 %	31	<b>ACD Systems International Inc.</b> Saanichton BC	1 143 %
7	<b>WaveRider Communications Inc.</b> Toronto ON	3 434 %	32	<b>Vertigo X Media</b> Montréal QC	1 046 %
8	<b>Strategy First Inc.</b> Montréal QC	2 956 %	33	<b>Certicom Corp.</b> Mississauga ON	1 010 %
9	<b>dot com Entertainment Group</b> Oakville ON	2 954 %	34	<b>Surefire Commerce Inc.</b> Westmount QC	1 008 %
10	<b>Boomerang Tracking Inc.</b> Montréal QC	2 901 %	35	<b>Infowave Software Inc.</b> Burnaby BC	993 %
11	<b>Technologies Interactives Mediagrif</b> Longueuil QC	2 725 %	36	<b>Xantrex Technology Inc.</b> Burnaby BC	987 %
12	<b>Honeybee Technology Inc.</b> Montréal QC	2 511 %	37	<b>Protus IP Solutions Inc.</b> Ottawa ON	950 %
13	<b>Hydrogenics Corp.</b> Mississauga ON	2 422 %	38	<b>Wireless Matrix Corp.</b> Calgary AB	947 %
14	<b>Intrinsyc Software International</b> Vancouver BC	2 418 %	39	<b>Unity Wireless Corp.</b> Burnaby BC	929 %
15	<b>Workstream Inc.</b> Ottawa ON	2 395 %	40	<b>Isotechnika Inc.</b> Edmonton AB	923 %
16	<b>Kaydara Inc.</b> Montréal QC	2 386 %	41	<b>EnTrac Technologies Inc.</b> Richmond BC	854 %
17	<b>DreamCatcher Interactive Inc.</b> Toronto ON	2 295 %	42	<b>Angiotech Pharmaceuticals Inc.</b> Vancouver BC	839 %
18	<b>Aeterna Laboratories Inc.</b> Québec QC	2 250 %	43	<b>Inex Pharmaceuticals Corp.</b> Burnaby BC	838 %
19	<b>Klick Communications Inc.</b> Toronto ON	1 848 %	44	<b>Glenbriar Technologies Inc.</b> Calgary AB	818 %
20	<b>BCE Emergis</b> Montréal QC	1 799 %	45	<b>BioWare Corp.</b> Edmonton AB	781 %
21	<b>ActiveState Corp.</b> Vancouver BC	1 689 %	46	<b>Strategic Vista International Inc.</b> Markham ON	774 %
22	<b>FISO Technologies Inc.</b> Québec QC	1 635 %	47	<b>Openface Inc.</b> Montréal QC	767 %
23	<b>Espial Group Inc.</b> Ottawa ON	1 627 %	48	<b>Whitehill Technologies Inc.</b> Moncton NB	739 %
24	<b>AirIQ Inc.</b> Pickering ON	1 473 %	49	<b>Zi Corporation</b> Calgary AB	729 %
25	<b>AnorMED Inc.</b> Langley BC	1 388 %	50	<b>Absolute Software Corporation</b> Vancouver BC	722 %

Pour une liste des gagnants antérieurs, communiquez avec nous à [fast50@deloitte.ca](mailto:fast50@deloitte.ca)

Lauréates actuelles    Lauréates antérieures



## Palmarès canadien Technologie Fast 50<sup>MC</sup>, édition 2002

1	<b>Boomerang Tracking Inc.</b> Montréal QC	9 063 %	26	KeyCurve Inc. Vancouver BC	1 123 %
2	<b>DWL</b> Toronto ON	8 509 %	27	<b>Kaval Wireless Technologies</b> Markham ON	1 072 %
3	<b>NSI Global Inc.</b> Pointe-Claire QC	6 676 %	28	<b>Aastra Technologies Ltd.</b> Concord ON	1 003 %
4	<b>enTrac Technologies Inc.</b> Richmond Hill ON	5 264 %	29	<b>BioWare Corp.</b> Edmonton AB	988 %
5	<b>Whitehill Technologies Inc.</b> Montréal QC	4 873 %	30	<b>Trisotech</b> Montréal QC	945 %
6	<b>Infowave Software Inc.</b> Burnaby BC	3 650 %	31	<b>Carbiz.com</b> Toronto ON	936 %
7	Dynex Power Inc. Ottawa ON	3 489 %	32	Selkirk Financial Technologies Inc. Vancouver BC	923 %
8	<b>BCE Emergis</b> Montréal QC	3 338 %	33	<b>RMI ROcky Mountain Instruments Inc.</b> Kelona BC	921 %
9	<b>Strategy First Inc.</b> Montréal QC	3 253 %	34	<b>Shop 9000 Sales Inc.</b> Toronto ON	913 %
10	<b>QLT Inc.</b> Vancouver BC	3 158 %	35	<b>8D Technologies Inc.</b> Montréal QC	904 %
11	<b>Kaydara Inc.</b> Montréal QC	3 010 %	36	<b>Creditron Inc.</b> Mississauga ON	895 %
12	<b>NTG Clarity Networks Inc.</b> Calgary AB	3 006 %	37	<b>The Messaging Architects</b> Montréal QC	894 %
13	<b>Pivotal Corp.</b> Vancouver BC	2 939 %	38	<b>CSI Wireless Inc.</b> Calgary AB	829 %
14	<b>Research in Motion</b> Waterloo ON	2 739 %	39	<b>Objectif Lune Inc.</b> Mount-Royal QC	821 %
15	<b>Impact Blue Inc.</b> Calgary AB	2 575 %	40	ORTHOsoft Inc. Montréal QC	786 %
16	<b>VertigoXmedia Inc.</b> Montréal QC	2 403 %	41	<b>Openface Internet Inc.</b> Montréal QC	782 %
17	<b>ACD Systems Ltd.</b> Saanichton BC	2 155 %	42	<b>Andromed Inc.</b> St-Laurent QC	719 %
18	<b>Cygnal Technologies Corp.</b> Oshawa ON	2 011 %	43	<b>Matrikon</b> Edmonton AB	711 %
19	<b>Paladin Labs Inc.</b> Montréal QC	1 995 %	44	<b>Creo Inc.</b> Burnaby BC	668 %
20	<b>Quorum Information Technologies Inc.</b> Calgary AB	1 962 %	45	<b>ZeddComm Inc.</b> St.John's NF	668 %
21	<b>Burntsand Inc.</b> Toronto ON	1 790 %	46	<b>Optiwave Corp.</b> Ottawa ON	656 %
22	<b>Bridges.com Inc.</b> Kelowna BC	1 660 %	47	<b>ID Biomedical Corp.</b> Vancouver BC	652 %
23	<b>Xantrex Technology Inc.</b> Burnaby BC	1 190 %	48	<b>NTS Internet Solutions</b> Toronto ON	638 %
24	<b>Belzberg Technologies Inc.</b> Toronto ON	1 143 %	49	<b>Mxi Technologies Ltd.</b> Ottawa ON	632 %
25	<b>Info Touch Technologies Corp.</b> Burnaby BC	1 126 %	50	<b>Open Text Corp.</b> Waterloo ON	626 %

Pour une liste des gagnants antérieurs, communiquez avec nous à [fast50@deloitte.ca](mailto:fast50@deloitte.ca)

Lauréates actuelles    Lauréates antérieures



## Palmarès canadien Technologie Fast 50<sup>MC</sup>, édition 2001

1	<b>Stratos Global Corp.</b> Toronto ON	73 068 %	26	<b>Entigy Ltd.</b> Ottawa ON	2 084 %
2	<b>Dynex Power Inc.</b> Ottawa ON	45 574 %	27	<b>BioWare Corp.</b> Edmonton AB	1 923 %
3	<b>CryptoLogic Inc.</b> Toronto ON	23 779 %	28	<b>Research In Motion</b> Waterloo ON	1 872 %
4	<b>Pivotal Corp.</b> Vancouver BC	14 351 %	29	<b>SUBNET Solutions Inc.</b> Calgary AB	1 661 %
5	Knowledge House Inc. Halifax NS	14 258 %	30	RMI Wireless Edmonton AB	1 537 %
6	<b>InfoInterActive Corp.</b> Bedford NS	9 443 %	31	<b>Necho Systems Corp.</b> Toronto ON	1 535 %
7	<b>MedcomSoft Inc.</b> Toronto ON	6 001 %	32	<b>MicroSurvey Software Inc.</b> Westbank BC	1 473 %
8	<b>MGI Software</b> Richmond Hill ON	5 819 %	33	<b>Concord Idea Corp.</b> Markham ON	1 382 %
9	<b>Shop 9000 Sales Inc.</b> Toronto ON	5 656 %	34	<b>Openface Internet</b> Montréal QC	1 183 %
10	<b>Bridges.com Inc.</b> Kelowna BC	5 015 %	35	AimGlobal Technologies Company Inc. Delta BC	1 165 %
11	<b>FinTech Solutions Ltd.</b> Calgary AB	4 974 %	36	<b>I.C. Axon</b> Montréal QC	1 157 %
12	<b>Wi-LAN Inc.</b> Calgary AB	4 537 %	37	FRED Systems Ltd. Waterloo ON	1 108 %
13	<b>BCE Emergis</b> Montréal QC	4 144 %	38	<b>QDesign Corp.</b> Vancouver BC	1 098 %
14	<b>Cyberplex Inc.</b> Toronto ON	4 003 %	39	<b>Advanced Chemistry Development Inc.</b> Toronto ON	1 086 %
15	<b>Intrinsyc Software Inc.</b> Vancouver BC	3 506 %	40	<b>Cistel Technology Inc.</b> Nepean ON	1 043 %
16	<b>Burntsand Inc.</b> Vancouver BC	3 262 %	41	<b>Platform Computing Inc.</b> Markham ON	1 023 %
17	<b>01 Communique</b> Mississauga ON	3 151 %	42	<b>ActionFront Data Recovery Labs Inc.</b> Toronto ON	984 %
18	<b>DataMirror Corp.</b> Markham ON	3 061 %	43	<b>Selkirk Financial Technolgies Inc.</b> Vancouver BC	976 %
19	<b>Thixotech Inc.</b> Calgary AB	2 841 %	44	<b>Dundas Software</b> Toronto ON	943 %
20	<b>Aastra Technologies Ltd.</b> Concord ON	2 730 %	45	<b>Axia NetMedia Corp.</b>	913 %
21	<b>Novator Systems Ltd.</b> Toronto ON	2 701 %	46	<b>Sierra Wireless Inc.</b> Richmond BC	832 %
22	<b>Cygnal Technologies Corp.</b> Oshawa ON	2 297 %	47	<b>Tundra Semiconductor Corp.</b> Ottawa ON	800 %
23	<b>Infowave Software</b> Burnaby BC	2 241 %	48	<b>Triversity Inc.</b> Toronto ON	787 %
24	<b>NSI Global Inc.</b> Pointe Claire QC	2 230 %	49	<b>DataWave Systems Inc.</b> Vancouver BC	756 %
25	BRAGG Photonics Inc. Pointe Claire QC	2 188 %	50	<b>Axcan Pharma Inc.</b> Mont Saint-Hilaire QC	741 %

Pour une liste des gagnants antérieurs, communiquez avec nous à [fast50@deloitte.ca](mailto:fast50@deloitte.ca)

Lauréates actuelles    Lauréates antérieures



## Palmarès canadien Technologie Fast 50<sup>MC</sup>, édition 2000

1	<b>Pivotal Corporation</b> North Vancouver BC	34 547 %	26	<b>Royal Laser Tech Corporation</b> Etobicoke ON	1 227 %
2	<b>Stratos Global Corp.</b> Toronto ON	27 560 %	27	<b>Dudnas Software Limited</b> Toronto ON	1 194 %
3	<b>Wavesat Telecom Inc.</b> Ville St. Laurent QC	13 836 %	28	<b>AimGlobal Technologies Company Inc.</b> Delta BC	1 168 %
4	<b>Genesis Microchip Inc.</b> Thornhill ON	7 785 %	29	<b>Information Balance Inc.</b> Toronto ON	1 066 %
5	<b>COGNICASE Inc.</b> Montréal QC	5 311 %	30	<b>Janna Systems Inc.</b> Toronto ON	1 048 %
6	<b>Shop 9000 Sales Inc.</b> Toronto ON	5 107 %	31	<b>Innova LifeSciences</b> Corporation	1 028 %
7	<b>01 Communique Laboratory Inc.</b> Mississauga ON	4 690 %	32	<b>InSystems</b> Markham ON	968 %
8	<b>Open Text Corporation</b> Waterloo ON	3 986 %	33	<b>Matrikon</b> Edmonton AB	968 %
9	<b>Bridges.com Inc.</b> Kelowna BC	3 157 %	34	<b>A.L.I. Technologies Inc.</b> Richmond BC	967 %
10	<b>DataMirror Corporation</b> Markham ON	3 075 %	35	<b>Triversity Inc.</b> Toronto ON	940 %
11	<b>Descartes Systems Group</b> Waterloo ON	2 555 %	36	<b>ARCMEDIA.COM</b> Toronto ON	931 %
12	<b>FinTech Services Ltd.</b> Calgary AB	2 456 %	37	<b>Total Care Technologies Inc.</b> Kelowna BC	869 %
13	<b>Research in Motion</b> Waterloo ON	2 230 %	38	<b>Xantrex Technologies Inc.</b> Burnaby BC	865 %
14	<b>Aastra Technologies Ltd.</b> Concord ON	2 223 %	39	<b>Rise HealthWare</b> Winnipeg MB	749 %
15	<b>Intrinsyc Software Inc.</b> Vancouver BC	1 996 %	40	<b>MDSI MOBILE Data Solutions</b> Richmond BC	731 %
16	<b>FRED Systems Ltd.</b>	1 985 %	41	<b>Emerging Information Systems Inc. (EISI)</b> Winnipeg MB	710 %
17	<b>BCE Emergis Inc.</b> Montréal QC	1 892 %	42	<b>Applied Terravision Systems Inc.</b> Calgary AB	689 %
18	<b>DiscoverWare Inc.</b> Calgary AB	1 882 %	43	<b>Ad Opt Technologies Inc.</b> Montréal QC	667 %
19	<b>Atrion International Inc.</b> St.Laurent QC	1 748 %	44	<b>Cangene Corporation</b> Winnipeg MB	636 %
20	<b>FloNetwork Inc.</b> Toronto ON	1 617 %	45	<b>ExtendMedia Inc.</b> Toronto ON	618 %
21	<b>DataWave Systems Inc.</b> Vancouver BC	1 513 %	46	<b>Teranet Inc.</b>	601 %
22	<b>MédiSolutions Ltée</b> Montréal QC	1 499 %	47	<b>Highlander Business Solutions Inc.</b> Toronto ON	592 %
23	<b>Selkirk Financial Technologies Inc.</b> Vancouver BC	1 259 %	48	<b>Jewelstone Systems Inc.</b> Toronto ON	588 %
24	<b>Image Processing Systems Inc.</b> Markham ON	1 259 %	49	<b>Triple G Systems Group, Inc.</b> Markham ON	584 %
25	<b>ActionFront Data Recovery Labs Inc.</b> Toronto ON	1 232 %	50	<b>Elix</b> Ile-des-Soeur QC	575 %

Pour une liste des gagnants antérieurs, communiquez avec nous à [fast50@deloitte.ca](mailto:fast50@deloitte.ca)

Lauréates actuelles    Lauréates antérieures



## Palmarès canadien Technologie Fast 50<sup>MC</sup>, édition 1999

1	<b>Sierra Wireless</b> Richmond BC	7 643 %	26	<b>Aastra Technologies Limited</b> Toronto ON	1 047 %
2	<b>TUCOWS Interactive Limited</b> Toronto ON	6 440 %	27	<b>Triple G Systems Group Inc.</b> Markham ON	1 034 %
3	<b>Cognicase Inc.</b> Montréal QC	6 152 %	28	<b>Trimax Inc.</b> Toronto ON	1 016 %
4	<b>Genesis Microchip Incorporated</b> Thornhill ON	4 196 %	29	<b>FOCAM Technologies Inc.</b> Laval QC	947 %
5	<b>IPS Automation</b> Markham ON	3 079 %	30	<b>Applied Terravision Corporation</b> Calgary AB	934 %
6	<b>Innova Technologies Corporation</b> Toronto ON	2 984 %	31	<b>Microcad Computer Corporation</b> London ON	894 %
7	<b>NTS Computer Systems Ltd.</b> Vancouver BC	2 959 %	32	<b>SLMsoft.com Inc.</b> Toronto ON	844 %
8	<b>Platform Computing Inc.</b> Markham ON	2 931 %	33	<b>Selkirk Financial Technologies</b> Vancouver BC	817 %
9	<b>Virtek Vision International</b> Waterloo ON	2 844 %	34	<b>Total Care Technologies Inc.</b> Kelowna BC	806 %
10	<b>Open Text Corporation</b> Waterloo ON	2 685 %	35	<b>Royal Laser Tech Corporation</b> Etobicoke ON	773 %
11	<b>MDSI Mobile Data Solutions Inc.</b> Richmond BC	2 186 %	36	<b>FinTech Services</b> Calgary AB	737 %
12	<b>Atrion International Inc.</b> St-Laurent QC	1 946 %	37	<b>Link Logistics Inc.</b> Mississauga ON	731 %
13	<b>InGenius Engineering Inc.</b> Ottawa ON	1 909 %	38	<b>Dundas Software Ltd.</b> Toronto ON	726 %
14	<b>Pivotal Corporation</b> North Vancouver BC	1 836 %	39	<b>InSystems Technologies Inc.</b> Markham ON	723 %
15	<b>Shop 9000</b> Toronto ON	1 791 %	40	<b>Information Balance Inc.</b> Toronto ON	699 %
16	<b>Janna Systems Inc.</b> Toronto ON	1 515 %	41	<b>Longview Solutions Inc.</b> Markham ON	687 %
17	<b>MédiSolution Ltée</b> Montréal QC	1 368 %	42	<b>PRIMA Telematic Inc.</b> Nuns Island QC	681 %
18	<b>A.L.I. technologies Inc.</b> Richmond BC	1 309 %	43	<b>PMC - Sierra, Inc.</b> Burnaby BC	672 %
19	<b>Entrust Technologies Inc.</b> Ottawa ON	1 272 %	44	<b>Rebel.Com Inc.</b> Ottawa ON	652 %
20	<b>Algorithmics Incorporated</b> Toronto ON	1 251 %	45	<b>Cipher Systems Inc.</b> Calgary AB	640 %
21	<b>Descartes Systems Group</b> Waterloo ON	1 246 %	46	<b>BCE Emergis Inc.</b> Montréal QC	605 %
22	<b>Chipworks Inc.</b> Ottawa ON	1 241 %	47	<b>Online Business Systems</b> Winnipeg MB	590 %
23	<b>CrossKeys Systems Corp.</b> Ottawa ON	1 230 %	48	<b>Cangene Corporation</b> Winnipeg MB	571 %
24	<b>Research in Motion</b> Waterloo ON	1 066 %	49	<b>Oasis Technology Ltd.</b> Toronto ON	461 %
25	<b>Architel Systems Corp.</b> Toronto ON	1 061 %	50	<b>Microsolve Computer Capital Inc.</b> Toronto ON	395 %

Pour une liste des gagnants antérieurs, communiquez avec nous à [fast50@deloitte.ca](mailto:fast50@deloitte.ca)

Lauréates actuelles    Lauréates antérieures



## Palmarès canadien Technologie Fast 50<sup>MC</sup>, édition 1998

1	<b>Crosskeys Systems Corporation</b> Kanata ON	24 613 %	29	<b>Gage Applied Sciences Inc.</b> Lachine QC	785 %
2	<b>Entrust Technologies Ltd.</b> Ottawa ON	14 381 %	30	<b>JetForm Corporation</b> Ottawa ON	770 %
3	<b>IPS Automation</b> Markham ON	8 831 %	31	<b>Intelcan Technologies</b> Nepean ON	743 %
4	<b>MDSI Mobile Data Solutions Inc.</b> Richmond BC	8 797 %	32	<b>InSystems Technologies</b> Markham ON	499 %
5	<b>SunBLush Technologies Corporation</b> Toronto ON	6 158 %	33	<b>MedGate Inc.</b> Toronto ON	714 %
6	<b>Virtek Vision International</b> Waterloo ON	6 083 %	34	<b>Ditek Software Corp.</b> Richmond ON	704 %
7	<b>Tucows Interactive Limited</b> Etobicoke ON	4 493 %	35	<b>Baranti Group Inc.</b> Markham ON	664 %
8	<b>Platform Computing Corporation</b> Markham ON	4 292 %	36	<b>Strategic Technologies Inc.</b> Surrey BC	625 %
9	<b>InGenius Engineering Inc.</b> Ottawa ON	4 232 %	37	<b>Janna Systems Inc.</b> Toronto ON	620 %
10	<b>Visible Decisions</b> Toronto ON	3 800 %	38	<b>Lasiris Inc.</b> St-Laurent QC	619 %
11	<b>MediSolutions Ltee.</b> Montréal QC	2 698 %	39	<b>Iris Power Engineering</b> Etobicoke ON	615 %
12	<b>IDS Intelligent Detection Systems</b> Ottawa ON	2 562 %	40	<b>Fifth Dimension Information Systems</b> Edmonton MB	597 %
13	<b>A.L.I. Technologies Inc.</b> Richmond BC	2 466 %	41	<b>MPACT Immedia Corporation</b> Montréal QC	582 %
14	<b>Hardware Canada Computing</b> Nepean ON	1 954 %	42	<b>Applied Terravision Systems Inc.</b> Calgary AB	572 %
15	<b>Hoffman &amp; Associates Inc.</b> Toronto ON	1 688 %	43	<b>Media Duplication Corp.</b> Thornhill ON	562 %
16	<b>NTS Computer Systems Ltd.</b> Maple Ridge BC	1 645 %	44	<b>KL Group Inc.</b> Toronto ON	554 %
17	<b>Link Logistics</b> Mississauga ON	1 510 %	45	<b>Northern Micro Inc.</b> Nepean ON	554 %
18	<b>In-Touch Survey Systems</b> Ottawa ON	1 440 %	46	<b>Total Care Technologies Inc.</b> Kelowna BC	530 %
19	<b>Cognicase Inc.</b> Montréal QC	1 352 %	47	<b>Miranda Technologies Inc.</b> St. Laurent QC	473 %
20	<b>FastLane Technologies Incorporated</b> Kanata ON	1 277 %	48	<b>United Systems Solutions Inc.</b> Toronto ON	465 %
21	<b>Architel Systems Corporation</b> Toronto ON	1 174 %	49	<b>NovAtel</b> Calgary AB	453 %
22	<b>Oasis Technology Ltd.</b> Toronto ON	1 101 %	50	<b>SMART Technologies Inc.</b> Calgary AB	448 %
23	<b>PRIMA Telematic Inc.</b> Nuns' Island QC	970 %	51	<b>Longview Solutions Inc.</b> Markham ON	447 %
24	<b>Genesis Microchip Inc.</b> Markham ON	948 %	52	<b>Information Balance Inc.</b> Toronto ON	444 %
25	<b>Research in Motion Limited</b> Waterloo ON	937 %	53	<b>Changepoint Corporation</b> Richmond Hill ON	429 %
26	<b>JPH International Inc.</b> Waterloo ON	840 %	54	<b>Daedalian Systems Group</b> Toronto ON	426 %
27	<b>Algorithmics Incorporated</b> Toronto ON	801 %	55	<b>Bayly Communications Inc.</b> Ajax ON	412 %
28	<b>Numetrix Ltd.</b> Toronto ON	797 %			

\*En 1998 le programme Fast 50 évaluait 55 entreprises. Dans les années subséquentes on n'évalue que 50.

Pour une liste des gagnants antérieurs, communiquez avec nous à [fast50@deloitte.ca](mailto:fast50@deloitte.ca)

[Lauréates actuelles](#) [Lauréates antérieures](#)




## Prix des Sociétés prometteuses

Visionner les  
lauréates actuelles

2016

Lauréates antérieures

2015    2009  
2014    2008  
2013    2007  
2012    2006  
2011    2005  
2010



Pour une liste des gagnants antérieurs, communiquez avec nous à [fast50@deloitte.ca](mailto:fast50@deloitte.ca)

Lauréates actuelles   Lauréates antérieures



## Prix des Sociétés prometteuses, édition 2016

<b>Ayuda Media Systems</b>	Montréal QC
<b>Bench</b>	Vancouver BC
<b>Diply</b>	London ON
<b>District M</b>	Montréal QC
<b>FixMeStick Technologies</b>	Montréal QC
<b>FreshGrade</b>	Kelowna BC
<b>Hopper</b>	Montréal QC
<b>Mavencare</b>	Toronto ON
<b>Nuvyyo</b>	Ottawa ON
<b>SimpTek Technologies</b>	Fredericton NB
<b>Tuangru</b>	Vancouver BC

Pour une liste des gagnants antérieurs, communiquez avec nous à [fast50@deloitte.ca](mailto:fast50@deloitte.ca)



Lauréates actuelles   Lauréates antérieures



## Prix des Sociétés prometteuses, édition 2015

<b>AptoVision</b>	St Laurent QC
<b>Corsa Technology</b>	Ottawa ON
<b>Flybits</b>	Toronto ON
<b>GroupBy</b>	Toronto ON
<b>Klipfolio</b>	Ottawa ON
<b>NoviFlow</b>	Montreal QC
<b>PHEMI</b>	Vancouver BC
<b>Rubikloud</b>	Toronto ON
<b>Smart Skin Technologies</b>	Fredericton NB
<b>TrustPoint Innovation Technologies</b>	Waterloo ON
<b>Unata Inc.</b>	Toronto ON
<b>You.i TV</b>	Ottawa ON

Pour une liste des gagnants antérieurs, communiquez avec nous à [fast50@deloitte.ca](mailto:fast50@deloitte.ca)

Lauréates actuelles   Lauréates antérieures



## Prix des Sociétés prometteuses, édition 2014

<b>4Deep inwater imaging</b>	Halifax N-É
<b>Askuity</b>	Toronto ON
<b>Axonify</b>	Waterloo ON
<b>BitLit Media</b>	Vancouver BC
<b>Busbud</b>	Montréal QC
<b>Corvus Energy</b>	Richmond BC
<b>Datacratic</b>	Montréal QC
<b>Hubba</b>	Toronto ON
<b>Influitive</b>	Toronto ON
<b>JUICE Mobile</b>	Toronto ON
<b>Kik Interactive</b>	Waterloo ON
<b>mnuvo</b>	Montréal QC
<b>ThoughtWire</b>	Toronto ON
<b>Trulioo</b>	Vancouver BC
<b>Unbounce</b>	Vancouver BC

Pour une liste des gagnants antérieurs, communiquez avec nous à [fast50@deloitte.ca](mailto:fast50@deloitte.ca)

Lauréates actuelles   Lauréates antérieures



## Prix des Sociétés prometteuses, édition 2013

<b>360pi</b>	Ottawa ON
<b>Embrionix</b>	Laval QC
<b>eSentire</b>	Cambridge ON
<b>Frank &amp; Oak</b>	Montréal QC
<b>HootSuite</b>	Vancouver BC
<b>Kik Interactive</b>	Waterloo ON
<b>Magnet Forensics Inc</b>	Waterloo ON
<b>RtTech Software</b>	Moncton NB
<b>SiteScout</b>	Toronto ON
<b>Thalmic Labs</b>	Kitchener ON
<b>Uken Games</b>	Toronto ON
<b>Vena Solutions</b>	Toronto ON
<b>Vidyard</b>	Kitchener ON
<b>Wajam</b>	Montréal QC

Pour une liste des gagnants antérieurs, communiquez avec nous à [fast50@deloitte.ca](mailto:fast50@deloitte.ca)

Lauréates actuelles   Lauréates antérieures



## Prix des Sociétés prometteuses, édition 2012

**360incentives.com**

**Dejero Labs Inc.**

**HootSuite Media, Inc.**

**Newtrax Technologies Inc.**

**Photonic Knowledge inc.**

**ScribbleLive**

**SecureKey Technologies Inc.**

Shopcaster

**Sweet Tooth**

**Top Hat Monocle**

**Valydate**

Whitby ON

Waterloo ON

Vancouver BC

Montréal QC

Rosemere QC

Toronto ON

Toronto ON

Toronto ON

Waterloo ON

Waterloo ON

Kanata ON

Pour une liste des gagnants antérieurs, communiquez avec nous à [fast50@deloitte.ca](mailto:fast50@deloitte.ca)

Lauréates actuelles   Lauréates antérieures



## Prix des Sociétés prometteuses, édition 2011

**Beyond The Rack**

**Chango**

**Enflick**

**Kobo Inc.**

**Mobovivo Inc.**

**Mobiroo Inc.**

**ScreenScape Networks**

**Syncapse**

**WaveAccounting.com**

**Well.ca**

Saint-Laurent QC

Toronto ON

Waterloo ON

Toronto ON

Calgary AB

Toronto ON

Charlottetown PEI

Toronto ON

Toronto ON

Guelph ON

Pour une liste des  
gagnants antérieurs,  
communiquez  
avec nous à  
[fast50@deloitte.ca](mailto:fast50@deloitte.ca)

Lauréates actuelles    Lauréates antérieures



## Prix des Sociétés prometteuses, édition 2010

<b>Avvasi Incorporated</b>	Équipements/ semi-conducteurs	Waterloo ON
<b>Dayforce</b>	Logiciels	Toronto ON
<b>Morega Systems Inc.</b>	Logiciels	Mississauga ON
<b>N4 Systems</b>	Logiciels	Toronto ON
<b>Neuralitic</b>	Télécommunications/ communications sans fil	Montréal QC
<b>Polar Mobile</b>	Logiciels	Toronto ON
<b>Syncapse</b>	Logiciels	Toronto ON
<b>Telepin</b>	Logiciels	Ottawa ON
<b>Tynt Multimedia Inc.</b>	Logiciels	Calgary AB
<b>X2O Multimedia</b>	Logiciels	Montréal QC

Pour une liste des gagnants antérieurs, communiquez avec nous à [fast50@deloitte.ca](mailto:fast50@deloitte.ca)

Lauréates actuelles   Lauréates antérieures



## Prix des Sociétés prometteuses, édition 2009

<b>3esi</b>	Logiciels	Calgary AB
<b>Aeryon Labs</b>	Émergent	Waterloo ON
<b>Bayalink Solutions Corp.</b>	Logiciels	Waterloo ON
<b>CiRBA</b>	Logiciels	Richmond Hill ON
<b>Clickfree Automatic Backup</b>	Logiciels	Toronto ON
<b>Haivision Network Video</b>	Télécommunications/ communications sans fil	Montréal QC
<b>OneChip Photonics</b>	Télécommunications/ communications sans fil	Ottawa ON
<b>Searidge</b>	Logiciels	Gatineau QC
<b>Telepin Software</b>	Logiciels	Ottawa ON
<b>Varicent Software Incorporated</b>	Logiciels	Toronto ON

Pour une liste des gagnants antérieurs, communiquez avec nous à [fast50@deloitte.ca](mailto:fast50@deloitte.ca)

Lauréates actuelles    Lauréates antérieures



## Prix des Sociétés prometteuses, édition 2008

<b>Blueprint</b>	Logiciels	Toronto ON
<b>Embotics Corporation</b>	Logiciels	Ottawa ON
<b>Enablence Technologies Inc.</b>	Télécommunications/ communications sans fil	Ottawa ON
<b>Geminare Incorporated</b>	Logiciels	Toronto ON
<b>In Motion Technology</b>	Télécommunications/ communications sans fil	New Westminster BC
<b>OmniGlobe Networks</b>	Télécommunications/ communications sans fil	Pointe-Claire QC
<b>Paymentus Corporation</b>	Logiciels	Richmond Hill ON
<b>PlanetEye Inc.</b>	Logiciels	Toronto ON
<b>Sidense Corp.</b>	Équipements/ semi-conducteurs	Ottawa ON
<b>Storage Appliance</b>	Équipements/ semi-conducteurs	Richmond Hill ON

Pour une liste des gagnants antérieurs, communiquez avec nous à [fast50@deloitte.ca](mailto:fast50@deloitte.ca)



Lauréates actuelles   Lauréates antérieures



## Prix des Sociétés prometteuses, édition 2007

<b>Airline Intelligence Systems</b>	Logiciels	Toronto ON
<b>Axiom Real-Time Metrics Inc.</b>	Logiciels	Oakville ON
<b>Brandimensions</b>	Logiciels	Mississauga ON
<b>ENABIL Solutions Ltd.</b>	Télécommunications/ communications sans fil	Calgary AB
<b>Enablence Technologies Inc.</b>	Équipements/ semi-conducteurs	Kanata ON
<b>First Coverage</b>	Logiciels	Toronto ON
<b>Octopz Inc.</b>	Logiciels	Toronto ON
<b>RapidMind Inc.</b>	Logiciels	Waterloo ON
<b>Spatial View Inc.</b>	Logiciels	Toronto ON
<b>xkoto Inc.</b>	Logiciels	Toronto ON

Pour une liste des gagnants antérieurs, communiquez avec nous à [fast50@deloitte.ca](mailto:fast50@deloitte.ca)

Lauréates actuelles   Lauréates antérieures



## Prix des Sociétés prometteuses, édition 2006

<b>Apparent Networks</b>	Logiciels	Vancouver BC
<b>BlueCat Networks Inc.</b>	Équipements/ semi-conducteurs	Toronto ON
<b>Bycast Inc.</b>	Logiciels	Vancouver BC
<b>Impact Mobile</b>	Télécommunications/ communications sans fil	Toronto ON
<b>Jatheon Technologies Inc.</b>	Logiciels	Toronto ON
<b>LxSix Photonics Inc.</b>	Technologies émergentes	Saint-Laurent QC
<b>Lyrtech</b>	Équipements/ semi-conducteurs	Québec QC
<b>Objectworld Communications Corp</b>	Logiciels	Ottawa ON
<b>OZ</b>	Logiciels	Montréal QC
<b>Sandvine Incorporated</b>	Télécommunications/ communications sans fil	Waterloo ON

Pour une liste des gagnants antérieurs, communiquez avec nous à [fast50@deloitte.ca](mailto:fast50@deloitte.ca)

Lauréates actuelles   Lauréates antérieures



## Prix des Sociétés prometteuses, édition 2005

**BorderWare Technologies Inc.**  
**C-COM Satellite Systems Inc.**

**Camilion Solutions, Inc.**  
**Fortiva Inc.**  
**FUN Technologies plc**  
**Hostopia.com Inc.**

Logiciels  
Télécommunications/  
communications sans fil

Logiciels  
Logiciels  
Logiciels  
Logiciels

Mississauga ON  
Ottawa ON

Markham ON  
Toronto ON  
Toronto ON  
Mississauga ON

Pour une liste des  
gagnants antérieurs,  
communiquez  
avec nous à  
[fast50@deloitte.ca](mailto:fast50@deloitte.ca)




## Prix Leadership Technologie Fast 50<sup>MC</sup>

Visionner les  
lauréates actuelles

2016

Lauréates antérieures

2015	2009
2014	2008
2013	2007
2012	2006
2011	2005
2010	2004



Pour une liste des  
gagnants antérieurs,  
communiquez  
avec nous à  
[fast50@deloitte.ca](mailto:fast50@deloitte.ca)

Lauréates actuelles

Lauréates antérieures



## Prix Leadership Technologie Fast 50<sup>MC</sup>, édition 2016

<b>Aeryon Labs</b>	Waterloo On
<b>Big Blue Bubble</b>	London ON
<b>Index Exchange Inc.</b>	Toronto ON
<b>Klick</b>	Toronto ON
<b>Real Matters</b>	Markham ON

Pour une liste des gagnants antérieurs, communiquez avec nous à [fast50@deloitte.ca](mailto:fast50@deloitte.ca)

Lauréates actuelles

Lauréates antérieures



## Prix Leadership Technologie Fast 50<sup>MC</sup>, édition 2015

<b>Enghouse Systems Limited</b>	Markham ON
<b>Klick</b>	Toronto ON
<b>Real Matters</b>	Markham ON
<b>Redknee</b>	Mississauga ON
<b>Vision Critical</b>	Vancouver BC

Pour une liste des gagnants antérieurs, communiquez avec nous à [fast50@deloitte.ca](mailto:fast50@deloitte.ca)

Lauréates actuelles

Lauréates antérieures



## Prix Leadership Technologie Fast 50<sup>MC</sup>, édition 2014

<b>Geotab Inc.</b>	Oakville ON
<b>Global Relay</b>	Vancouver BC
<b>HootSuite</b>	Vancouver BC
<b>PointClickCare</b>	Mississauga ON
<b>Shopify</b>	Ottawa ON

Pour une liste des gagnants antérieurs, communiquez avec nous à [fast50@deloitte.ca](mailto:fast50@deloitte.ca)

Lauréates actuelles

Lauréates antérieures



## Prix Leadership Technologie Fast 50<sup>MC</sup>, édition 2013

**Constellation Software Inc.**

Toronto ON

**Desire2Learn Incorporated**

Kitchener ON

**Shopify**

Ottawa ON

Pour une liste des  
gagnants antérieurs,  
communiquez  
avec nous à  
[fast50@deloitte.ca](mailto:fast50@deloitte.ca)



Lauréates actuelles

Lauréates antérieures



## Prix Leadership Technologie Fast 50<sup>MC</sup>, édition 2012

### Équipements/semi-conducteurs

**Avigilon Corporation**

Vancouver BC

### Télécommunications/communications sans fil

**Accedian Networks**

Saint-Laurent QC

### Logiciels

**PointClickCare (Wescom Solutions Inc.)**

Mississauga ON

Pour une liste des gagnants antérieurs, communiquez avec nous à [fast50@deloitte.ca](mailto:fast50@deloitte.ca)

Lauréates actuelles

Lauréates antérieures



## Prix Leadership Technologie Fast 50<sup>MC</sup>, édition 2011

### Technologies émergentes

**EcoSynthetix Inc.**

Burlington ON

### Équipements/semi-conducteurs

**Solace Systems**

Kanata ON

### Logiciels

**Desire2Learn Incorporated**

Kitchener ON

### Télécommunications/communications sans fil

**Accedian Networks**

Saint-Laurent QC

Pour une liste des gagnants antérieurs, communiquez avec nous à [fast50@deloitte.ca](mailto:fast50@deloitte.ca)

Lauréates actuelles

Lauréates antérieures



## Prix Leadership Technologie Fast 50<sup>MC</sup>, édition 2010

### Logiciels

**Open Text Corporation**

Waterloo ON

### Télécommunications/communications sans fil

**Research In Motion**

Waterloo ON

### Équipements/semi-conducteurs

**Evertz Technologies Limited**

Burlington ON

### Émergent

**5N Plus Inc.**

Montréal QC

Pour une liste des gagnants antérieurs, communiquez avec nous à [fast50@deloitte.ca](mailto:fast50@deloitte.ca)

Lauréates actuelles

Lauréates antérieures



## Prix Leadership Technologie Fast 50<sup>MC</sup>, édition 2009

### Logiciels

**Absolute Software**

Vancouver BC

### Télécommunications/communications sans fil

**Research in Motion**

Waterloo ON

### Équipements/semi-conducteurs

**Evertz Technologies Limited**

Burlington ON

### Émergent

**ProSep**

Montréal QC

Pour une liste des gagnants antérieurs, communiquez avec nous à [fast50@deloitte.ca](mailto:fast50@deloitte.ca)

Lauréates actuelles

Lauréates antérieures



## Prix Leadership Technologie Fast 50<sup>MC</sup>, édition 2008

### Technologies émergentes

**Westport Innovations**

Vancouver BC

### Équipements/semi-conducteurs

**Evertz Technologies Limited**

Burlington ON

### Logiciels

**Platespin, a Novell company**

Toronto ON

### Télécommunications/communications sans fil

**RuggedCom Inc.**

Woodbridge ON

Pour une liste des gagnants antérieurs, communiquez avec nous à [fast50@deloitte.ca](mailto:fast50@deloitte.ca)

Lauréates actuelles

Lauréates antérieures



## Prix Leadership Technologie Fast 50<sup>MC</sup>, édition 2007

### Technologies émergentes

Xantrex Technology Inc.

Burnaby BC

### Équipements/semi-conducteurs

SMART Technologies Inc.

Calgary AB

### Logiciels

Bridgewater Systems

Ottawa ON

### Télécommunications/communications sans fil

Sandvine

Waterloo ON

Pour une liste des gagnants antérieurs, communiquez avec nous à [fast50@deloitte.ca](mailto:fast50@deloitte.ca)

Lauréates actuelles

Lauréates antérieures



## Prix Leadership Technologie Fast 50<sup>MC</sup>, édition 2006

### Technologies émergentes

**Hydrogenics Corporation**

Mississauga ON

### Équipements/semi-conducteurs

**Evertz Technologies Limited**

Burlington ON

### Logiciels

**Workbrain Inc.**

Toronto ON

### Télécommunications/communications sans fil

**NovAtel Inc.**

Calgary AB

### Sciences vie

**Angiotech Pharmaceuticals, Inc.**

Vancouver BC

Pour une liste des gagnants antérieurs, communiquez avec nous à [fast50@deloitte.ca](mailto:fast50@deloitte.ca)

Lauréates actuelles

Lauréates antérieures



## Prix Leadership Technologie Fast 50<sup>MC</sup>, édition 2005

### Sciences vie

**ID Biomedical Corp**

Vancouver BC

### Équipements/semi-conducteurs

**DALSA Corporation**

Waterloo ON

### Logiciels

**Redknee Inc.**

Mississauga ON

### Télécommunications/communications sans fil

**CSI Wireless Inc.**

Calgary AB

Pour une liste des gagnants antérieurs, communiquez avec nous à [fast50@deloitte.ca](mailto:fast50@deloitte.ca)



Lauréates actuelles

Lauréates antérieures



## Prix Leadership Technologie Fast 50<sup>MC</sup>, édition 2004

### Sciences vie

**Angiotech Pharmaceuticals Inc.**

Vancouver BC

### Équipements/semi-conducteurs

**DALSA Corporation**

Waterloo ON

### Logiciels

**BioWare Corp.**

Edmonton AB

### Télécommunications/communications sans fil

**Sierra Wireless Inc.**

Richmond BC


Pour une liste des gagnants antérieurs, communiquez avec nous à [fast50@deloitte.ca](mailto:fast50@deloitte.ca)



## Prix des Technologie 15 sociétés vertes<sup>MC</sup>

### Lauréates antérieures

2013  
2012  
2011  
2010  
2009  
2008  
2007



Pour une liste des gagnants antérieurs, communiquez avec nous à [fast50@deloitte.ca](mailto:fast50@deloitte.ca)

Lauréates antérieures



## Prix des Technologie 15 sociétés vertes<sup>MC</sup>, édition 2013

Bionest Technologies inc.  
dPoint Technologies  
Eco Waste Solutions  
EcoSynthetix  
Energate  
Fuel Transfer Technologies Inc.  
H2O Innovation Inc  
Hydrogenics  
ISAAC Instruments inc.  
Livestock Water Recycling, Inc.  
Mitton Valve Technology  
Nyx Hemera Technologies  
Ostara Nutrient Recovery Technologies Inc.  
Prairie Pulp and Paper Inc.  
REGEN Energy

Grand-Mère QC  
Vancouver BC  
Burlington ON  
Burlington ON  
Ottawa ON  
Moncton NB  
Québec QC  
Mississauga ON  
Chambly QC  
Calgary AB  
Brantford ON  
Québec QC  
Vancouver BC  
Winnipeg MB  
Toronto ON

Pour une liste des  
gagnants antérieurs,  
communiquez  
avec nous à  
[fast50@deloitte.ca](mailto:fast50@deloitte.ca)

Lauréates antérieures



## Prix des Technologie 15 sociétés vertes<sup>MC</sup>, édition 2012

Ballard Power Systems  
Bionest Technologies inc.  
BIOX Corporation  
CrossChasm (FleetCarma)  
EcoSynthetix Inc.  
GEEP  
Global Emissions Syststems Inc.  
H2O Innovation Inc  
HG Environnement  
Ostara Nutrient Recovery Technologies Inc.  
Premier Tech - Environmental Technologies Group  
Pulse Energy  
Real Tech Inc.  
Tantalus Systems Corp.  
Wind Simplicity

Burnaby BC  
Grand-Mère QC  
Oakville ON  
Waterloo ON  
Burlington ON  
Barrie ON  
Whitby ON  
Québec QC  
Blainville QC  
Vancouver BC  
Rivière-du-Loup QC  
Vancouver BC  
Whitby ON  
Burnaby BC  
Toronto ON

Pour une liste des  
gagnants antérieurs,  
communiquez  
avec nous à  
[fast50@deloitte.ca](mailto:fast50@deloitte.ca)

Lauréates antérieures



## Prix des Technologie 15 sociétés vertes<sup>MC</sup>, édition 2011

### 5N Plus

Bionest Technologies Inc.

BIOX

FleetCarma

ecobee

EcoSynthetix Inc.

evandtec, Inc.

Fifth Light Technology Ltd.

H2O Innovation

Log-One Ltd.

Ostara Nutrient Recovery Technologies Inc.

Panacis Inc.

Real Tech

RTI Cryogenics Inc.

Tantalus

Saint-Laurent QC

Grand-Mère QC

Oakville ON

Waterloo ON

Toronto ON

Burlington ON

Toronto ON

Oakville ON

Grand-Mère QC

Loretto ON

Vancouver BC

Ottawa ON

Whitby ON

Cambridge ON

Burnaby BC

Pour une liste des  
gagnants antérieurs,  
communiquez  
avec nous à  
[fast50@deloitte.ca](mailto:fast50@deloitte.ca)

Lauréates antérieures



## Prix des Technologie 15 sociétés vertes<sup>MC</sup>, édition 2010

**5N Plus****Bionest Technologies inc.****Cavet Technologies****ecobee****Energate****Fielding Chemical Technologies Inc.****GEEP****Global Emissions Systems Inc.****H2O Innovation****McMillan-McGee Corp****Nexterra Systems Corp****Odotech****ProSep****Real Tech Inc.****RTI Cryogenics**

Montréal QC

Grand-Mère QC

Toronto ON

Toronto ON

Ottawa ON

Mississauga ON

Barrie ON

Whitby ON

Québec City QC

Calgary AB

Vancouver BC

Montréal QC

Montréal QC

Whitby ON

Cambridge ON

Pour une liste des gagnants antérieurs, communiquez avec nous à [fast50@deloitte.ca](mailto:fast50@deloitte.ca)

Lauréates antérieures



## Prix des Technologie 15 sociétés vertes<sup>MC</sup>, édition 2009

**Bionest Technologies inc.**

**Distech Control**

**Eco Waste Solutions**

**ecobee**

**Enbala Power**

**Energate**

**EnviroTower**

**Fifth Light Technology Ltd.**

**Ground Effects Environmental Services**

**H2O Innovation**

**HTC Pureenergy**

**ProSep**

**Real Tech Inc**

**Tantalus Systems Corp.**

**Vive Nano**

Grand-Mère QC

Montréal QC

Burlington ON

Toronto ON

North Vancouver BC

Ottawa ON

Toronto ON

Oakville ON

Regina SK

Québec City QC

Regina SK

Montréal QC

Whitby ON

Burnaby BC

Toronto ON

Pour une liste des gagnants antérieurs, communiquez avec nous à [fast50@deloitte.ca](mailto:fast50@deloitte.ca)

Lauréates antérieures



## Prix des Technologie 15 sociétés vertes<sup>MC</sup>, édition 2008

**6N Silicon****Alter NRG****Aqua-Pure Ventures Inc.****ARISE****Distech Controls****Enbala Power****EnviroTower****GEEP Inc.****Ground Effects Environmental Services****Hemisphere GPS****ProSep Inc.****QuestAir Technologies****Sustainable Energy Technologies****Timminco****Westport Innovations Inc.**

Toronto ON

Calgary AB

Calgary AB

Waterloo ON

Brossard QC

North Vancouver BC

Toronto ON

Barrie ON

Regina SK

Calgary AB

Montréal QC

Burnaby BC

Calgary AB

Toronto ON

Vancouver BC

Pour une liste des  
gagnants antérieurs,  
communiquez  
avec nous à  
[fast50@deloitte.ca](mailto:fast50@deloitte.ca)



Lauréates antérieures



## Prix des Technologie 15 sociétés vertes<sup>MC</sup>, édition 2007

6N Silicon  
Azure Dynamics Inc.  
Distech Controls  
Enbala Power  
EnviroTower  
GEEP Inc.  
Optimal Technologies  
Plutonic Power Corporation  
QuestAir Technologies  
REGEN Energy Inc.  
Smartcool Systems Inc.  
Sustainable Energy Technologies  
VRB Power Systems Inc.  
Westport Innovations Inc.  
Xantrex Technology Inc.

Toronto ON  
Toronto ON  
Brossard QC  
North Vancouver BC  
Toronto ON  
Barrie ON  
Calgary AB  
Vancouver BC  
Burnaby BC  
Toronto ON  
Vancouver BC  
Calgary AB  
Vancouver BC  
Vancouver BC  
Burnaby BC

Pour une liste des  
gagnants antérieurs,  
communiquez  
avec nous à  
[fast50@deloitte.ca](mailto:fast50@deloitte.ca)



**[www.deloitte.ca](http://www.deloitte.ca)**

Deloitte, l'un des cabinets de services professionnels les plus importants au Canada, offre des services dans les domaines de la certification, de la fiscalité, de la consultation et des conseils financiers. Deloitte S.E.N.C.R.L./s.r.l., société à responsabilité limitée constituée en vertu des lois de l'Ontario, est le cabinet membre canadien de Deloitte Touche Tohmatsu Limited.

Deloitte désigne une ou plusieurs entités parmi Deloitte Touche Tohmatsu Limited, société fermée à responsabilité limitée par garanties du Royaume-Uni, ainsi que son réseau de cabinets membres dont chacun constitue une entité juridique distincte et indépendante. Pour obtenir une description détaillée de la structure juridique de Deloitte Touche Tohmatsu Limited et de ses sociétés membres, voir [www.deloitte.com/ca/apropos](http://www.deloitte.com/ca/apropos).

© Deloitte S.E.N.C.R.L./s.r.l. et ses sociétés affiliées.

Conçu et produit par le Service de conception graphique de Deloitte, Canada. 16-4351T