

# 2007 年中国高科技、高成长 50 强报告

成就永恒，卓而不凡





# 目 录

前言	1
2007 年德勤中国高科技、高成长 50 强项目报告	
项目介绍	2
评选结果说明	3
成长最快的五家公司	6
2007 年中国高科技、高成长 50 强排行榜	8
2007 年德勤中国高科技、高成长 50 强首席执行官调查报告	
概述	10
关于首席执行官调查	10
成长关键要素及面临的挑战	11
全球竞争和离岸业务	14
前景展望	16
结论	18
德勤科技、传媒和电信行业业务概况及联络信息	19

# 前言

继过去两年的成功举办，德勤在 2007 年持续推出第三届中国高科技、高成长 50 强活动。

随着高科技行业方兴未艾的蓬勃发展，政府对技术创新的大力支持，以及海内外资本对高成长公司的青睐，德勤中国高科技、高成长企业 50 强评选越来越受到中国乃至世界的关注。同时由于中国入选企业增长率排名的卓越表现以及比重的不断增加，中国 50 强已经成为德勤亚太地区高科技、高成长 500 强评选项目的重要组成部分。德勤亚太地区高科技、高成长 500 强评选项目与北美地区和 EMEA（欧洲、中东和非洲）地区评选项目一起已经成功举办了数年，具有很高的关注度及公信力，现在德勤高科技、高成长项目被誉为“全球高科技、高成长企业的基准”。

第三届德勤中国高科技、高成长 50 强所有入选公司的业绩都很突出。今年增长最快的五家公司更是取得了 2734.22% 到 27542.27% 的可喜增长率。与去年 1715.56% 到 4229.16% 的增长相比，有了显著提升，充分验证中国高科技、高成长企业焕发出勃勃生机。同时入选前 50 强的企业业务依旧涵盖了软件、通信网络、半导体、新能源等众多不同的行业，这使人相信，在现在和未来，中国高科技产业将持续多元化发展。

在今年入选的 50 家企业，软件行业占了 30%，表现相当优异；通讯/网络行业比例略有下降，仍占了入选企业的 16%。随着互联网产业逐渐成熟，拥有盈利商业模式和创新产品的互联网公司仍保持快速增长。半导体行业面临行业的激烈竞争，比例从去年的 12% 降为 6%。今年入选的太阳能产业为 8%，而位居 50 强企业榜首的就是一家太阳能企业，显示随着国家推动新能源政策的相继出台，新能源及替代能源产业将崛起，迎来快速发展期。

荣登 2007 年德勤中国高科技、高成长 50 强的高科技公司分别来自中国的北京、上海、珠海、深圳、香港、福州、保定、常州、无锡、宁波、苏州和杭州 12 个城市和地区，超过半数以上的入选企业来自北京和上海，也说明中国高科技产业发展的区域格局。

我们在今年的评选中，还特意总结了过去三年连续入选的 9 家企业。企业家最关心的是如何保持企业的持续增长。当公司发展规模不断增大，还能保持极高的增长率是非常不容易的事。我们衷心祝贺获奖企业，也希望他们取得更大成功。同时，我们期待明年能够继续看到在德勤高科技、高成长 50 强的活动中涌现出更多优秀的企业。



鲍毅  
德勤中国  
首席执行官



颜漏有  
德勤中国科技、传媒和电信行业  
主管合伙人

# 2007 年中国高科技、高成长 50 强报告

## 项目介绍

德勤高科技、高成长 50 强项目是德勤亚太地区高科技、高成长 500 强评选项目的一部分，是一项表彰和推介快速成长的高科技企业项目。

德勤高科技、高成长 500 强项目起源于美国硅谷。1995 年在美国圣何塞举办了高科技、高成长 50 强项目，后来迅速扩展到众多城市和国家，2001 年开始在欧洲、中东和非洲地区举行高科技、高成长 500 强项目，以促进欧洲高科技、高成长企业的发展。现在德勤高科技、高成长项目成为全球科技、传媒和电信行业最客观的评选活动之一。

在亚太地区，澳大利亚、日本、韩国和新西兰，采用类似评选标准进行了高科技、高成长 50 强企业的评选。在过去的五年，中国大陆和香港地区参与了亚太地区高科技、高成长 500 强项目，每年中国企业的入围比例逐年提升。同时在 2005 年德勤中国推出了“中国高科技、高成长 50 强”项目，继 2006 年该项目首次成功举办，今年德勤持续推出第三届评选活动——2007 年德勤中国高科技、高成长 50 强。

德勤中国高科技、高成长 50 强评选项目根据过去三年收入增长率评选出中国大陆和香港地区在以下行业及其相关行业的 50 强企业，包括上市和非上市企业：

- 生物技术/制药
- 通信/网络
- 医疗设备
- 半导体
- 计算机/外围设备
- 互联网
- 应用仪器
- 软件
- 新能源

其他（以上未包括的与高科技相关的企业）\*

**参与德勤中国高科技、高成长 50 强项目评选的企业，必须符合以下标准：**

1. 必须是一家高科技公司。高科技公司的定义是：
  - 公司拥有专有技术，并且该项技术为公司带来显著的营业收入（以独特方式应用其他公司的技术不符合要求）；或
  - 从事高科技产品的制造；或
  - 将很大比例的营业收入投入在技术研发领域的公司；
2. 经营至少三年
3. 在被分析的三个年度中，第一年营业收入不少于 5 万美元
4. 公司总部必须在中国大陆或香港地区

如需获得详细信息，请访问我们的网站：[www.deloitte.com/cn](http://www.deloitte.com/cn)

### 2007 年强大的合作伙伴

“2007 年德勤中国高科技、高成长 50 强”评选活动拥有强大的合作伙伴阵容，分别是：

#### 战略合作伙伴：

IT 经理世界和英国贸易投资总署。



#### 支持合作伙伴：

保捷国际有限公司，中华创业投资协会，清科集团，上海张江高科技创业服务中心，上海市漕河泾新兴技术开发区和清华科技园。



# 评选结果说明

2007年中国增长最快的五家公司主要来自互联网、新能源及通信/网络行业，这些公司取得了 9668% 平均收入增长率，大幅超过去年 2910% 的平均增长率。

而从前 50 强的整体排名看，这些企业的三年收入平均增长率为 1349%，相比去年调查的 613% 增长了一倍以上，这得益于名列前三名的企业的骄人成绩。天合光能 (27542.27%)，北京开拓天际 (9408.89%) 和上海润星网络 (4510.56%) 均超过去年榜首的博奥生物 4229.16% 的增长率。

同时我们也看到，除了软件，半导体、通信/网络、互联网、新能源、生物技术/制药等呈现出百花齐放的局面，科技、传媒和电信行业多元化的发展趋势。

## 成长最快的五家公司

成长最快的五家公司来自江苏常州、北京和上海，集中在新能源、通信/网络和互联网行业。

名列首位的是位于中国江苏的太阳能制造商——常州天合光能有限公司。2006 年 12 月 19 日成功登陆纽约证券交易所。常州天合从 1998 年 1 月创建以来迅速发展，公司的主要产品单晶棒、硅片、光伏组件、光伏电站、逆变器等，出口到德国、西班牙、法国、意大利等欧美国家。公司在过去三年中取得了 27542.27% 的收入增长率，荣居 2007 年高科技、高成长 50 强榜首。

排名第二的是北京开拓天际信息技术有限公司，三年收入增长达到 9408.89%。该公司以掌中传媒为手机传媒品牌，被媒体誉为基于位置的无线营销专家。从 2006 年开始互联网广告行业复苏，手机媒体的发展也成为亮点之一，掌中传媒由于其创新的运营理念和独特的技术优势而脱颖而出，成为小区短信服务在中国的开创者和先行者。

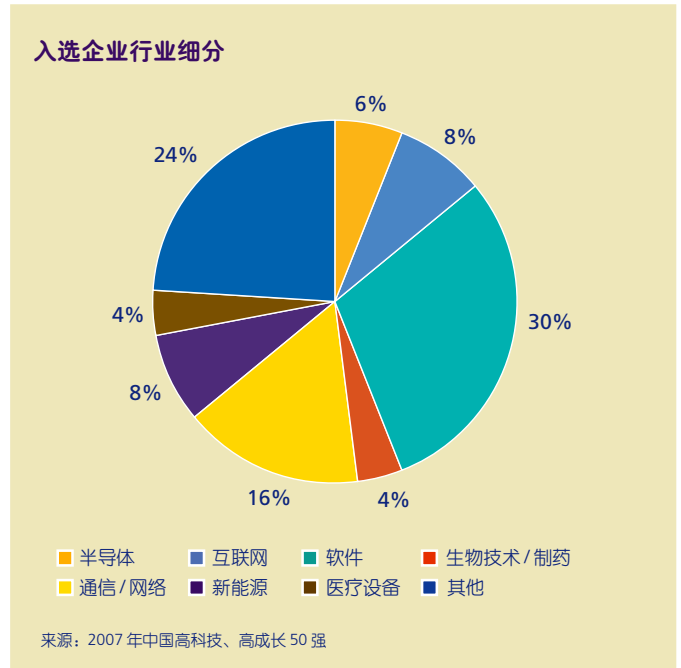
上海润星网络科技有限公司(久游网)名列第三。该公司定位为网络游戏综合门户网站,集各类网络游戏服务、游戏资讯服务、全球搜索服务、虚拟图形换装服务(AVATAR),基于图形换装系统的各类互动社区服务,游戏移动增值服务及其他特色增值服务为一体。久游网三年的收入增长率为 4510.56%。

第四名的唯晶科技专注于研发高品质的跨平台游戏，三年的收入增长率为 4145.04%。承袭其前身风雷美术风格与企划能力，唯晶科技于 2004 年 1 月正式宣布进军网络游戏市场，相继有多款包括大型在线角色扮演游戏“天方夜谭 Online”在内的产品问世，并迅速获得市场的认可。

第五名是来自上海的国内最大的网络游戏开发商和运营商之一的第九城市，该网络旨在通过世界“第九艺术”——游戏艺术，为都市人创造一种全新的在线娱乐生活方式。过去三年收入增长率为 2734.22%。第九城市去年以几乎相同的增长率荣获高科技、高成长 50 强活动的第三名，连续两年闯入前五名。第九城市选择的“精品战略”不仅有效的抵御了行业的兴衰周期，而且使企业保持了旺盛的活力。

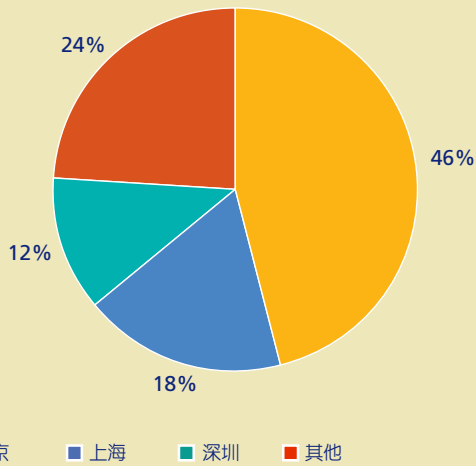
下面我们列出过去三年连续入选德勤高科技、高成长 50 强的企业名单。感谢他们对德勤 50 强活动的积极参与，我们向这些保持持续高速增长的企业表示衷心的祝贺！

公司名称	2007 年排名	2006 年排名	2005 年排名
深圳市深信服电子科技有限公司	20	14	29
芯原微电子(上海)有限公司	21	7	3
药明康德新药开发有限公司	28	27	22
杭州海康威视数字技术有限公司	32	48	18
中国无线科技有限公司	35	50	50
海辉软件国际(集团)公司	37	34	49
晨讯科技集团有限公司	45	17	15
弘成科技发展有限公司	48	41	11
北京志鸿英华科技有限公司	50	20	35



2007 年度德勤中国高科技、高成长 50 强中来自软件行业的企业份额为 30%，与去年 32% 的份额基本持平，依然占有显著比重。为不同行业和领域提供丰富软件解决方案的高科技企业继续保持强劲的发展势头。而通信/网络与互联网这两个行业所占的比例持续下滑，从 2006 年的 26% 和 14%，下降到今年的 16% 和 8%。而今年新增加的细分行业新能源则以 8% 的比例成为排行榜中的一大亮点。

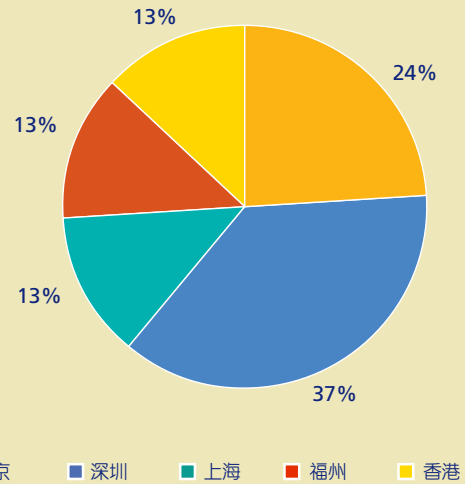
入选企业地区分布



来源：2007 年中国高科技、高成长 50 强

北京、上海、深圳三个大城市的入选企业占全部企业的 76%，与去年的 80% 基本持平。这也与三大城市的经济发展水平一致，正是这些优秀的企业带动了这些地区的经济发展。

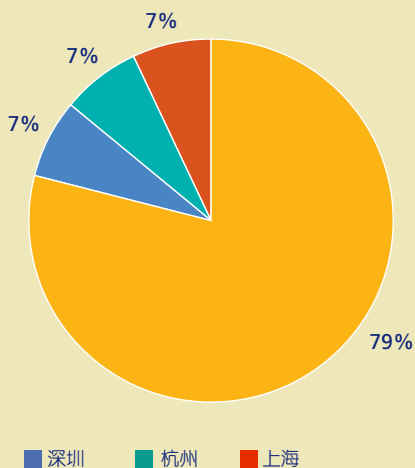
入选通信 / 网络企业地区分布



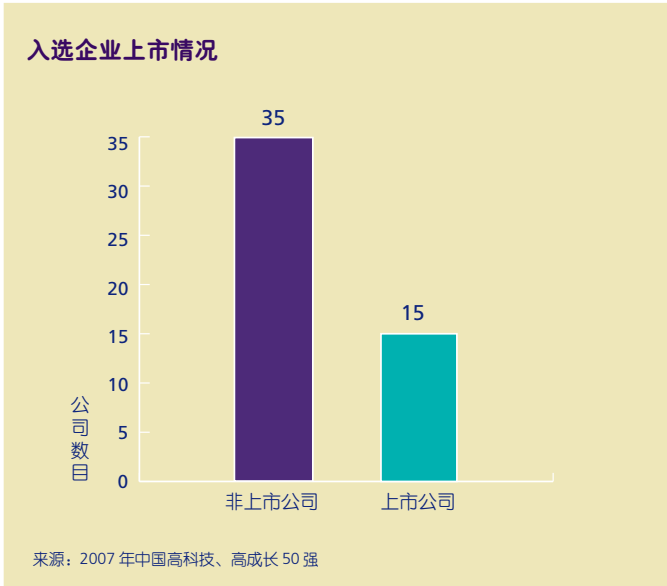
来源：2007 年中国高科技、高成长 50 强

在入选的软件企业中，北京占 79%，说明北京在中国的软件行业占绝对的领先地位。另外在入选通信 / 网络企业的地区分布上，深圳企业以 37%，北京企业以 24% 位于相对领先的位置。

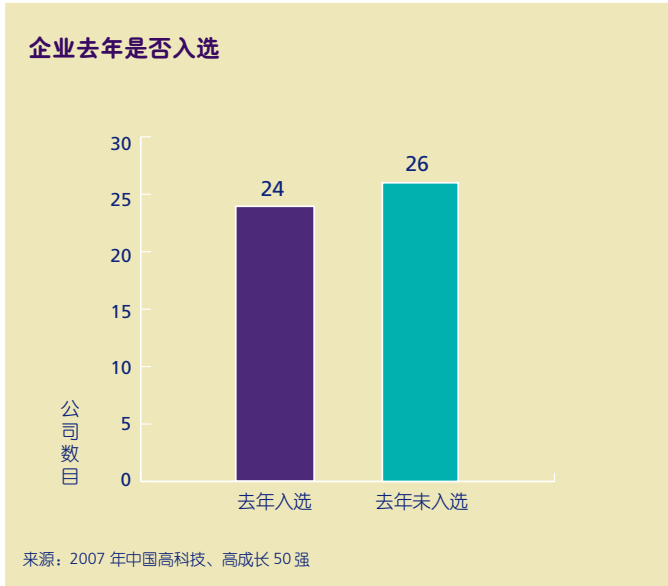
入选软件企业地区分布



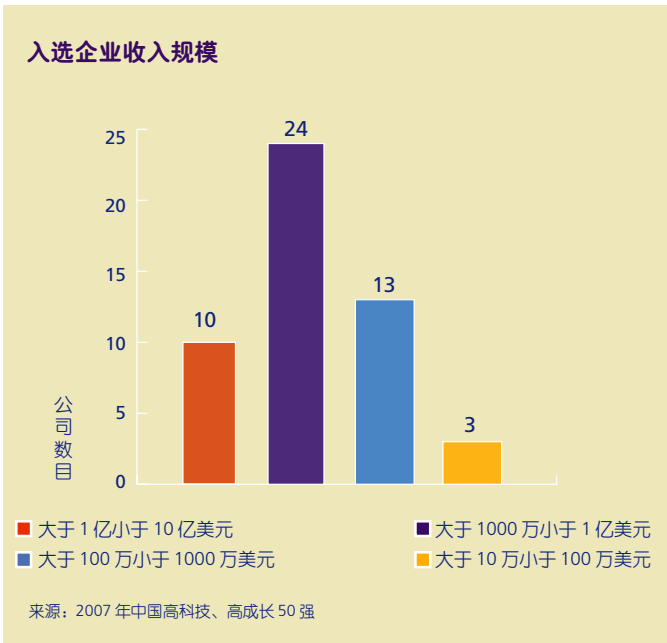
来源：2007 年中国高科技、高成长 50 强



在2007年德勤中国高科技、高成长50强企业中，非上市公司有35家，与去年比例相同，私营企业的增长势头依然迅猛。



在入选2007年德勤中国高科技、高成长50强的企业有超过一半去年未入选，另外值得注意的是排名前十位的公司中，仅有第九城市一家去年入选，其他全部为新入榜企业。说明中国高科技、高成长企业增长迅速，竞争激烈。



2007年入选企业的收入规模大于1亿美元的数量比去年有了显著提高，从6家提高到今年的10家。这充分说明这些高成长企业已超过一定规模，仍保持强劲的增长率。

### 入选企业按收入增长细分

50强排名	2007年
1-10名	5339%
11-20名	635%
21-30名	288%
31-40名	164%
41-50名	120%
所有公司	1349%
前五名公司	9668%



# 2007 年中国高科技、高成长 50 强 成长最快的五家公司

今年，中国高科技、高成长 50 强名列前五名公司的三年平均收入增长率达到 9668%。以下是前五名企业的简介。

## No. 1

### 常州天合光能有限公司

首席执行官：高纪凡

公司网站：[http:// www.trinasolar.com](http://www.trinasolar.com)

增长率：27542.27%

地点：江苏常州



常州天合光能有限公司是由天合光能有限公司(Trina Solar Limited)投资成立的外资企业。目前，公司的主要业务范围包括太阳能光电产品、单晶硅棒、单晶硅片、光伏组件的生产销售以及太阳能和光电技术的开发等。

公司致力于光伏产业的发展，2002 年中标国家光明工程，在西藏昌都地区建设 40 座光伏电站，多次完成国家级科研任务，拥有专利和专利申请 18 项，并且参与制定了太阳能行业多项产品标准。公司拥有国际化的管理团队和现代管理理念，是国际光伏产业知名企业之一。2006 年 12 月 19 日，公司在美国纽约交易所正式挂牌交易。

公司拥有完整的硅棒——硅片——电池片——组件的垂直一体化的光伏产业链。1999 年公司通过 ISO9002 系列质量体系认证，现已通过 CE、TUV、IEC 等国际认证。公司生产的光伏组件等光电产品 90% 以上出口。

## No. 2

### 北京开拓天际信息技术有限公司

首席执行官：徐恪宁

公司网站：[http:// www.kaitone.cn](http://www.kaitone.cn)

增长率：9408.89%

地点：北京



北京开拓天际信息技术有限公司是一家拥有自主知识产权、提供基于位置的无线营销服务和无线信息服务的高新技术企业。公司成立于 2004 年，总部位于北京中关村高科技园区。作为小区短信服务在中国的开创者和先行者，开拓天际是目前中国移动在这个领域唯一有成功运营经验的战略合作伙伴，致力于为政府、行业客户和品牌客户提供政府应用、行业应用和无线营销服务，目前已在北京、上海、重庆、山东、广东等 19 个省、直辖市开通了小区短信业务。2007 年，开拓天际被《财富》杂志评为“2007 酷公司”、获 2007 创业投资年会“2006 年度最佳商业模式企业”，并被美国《红鲱鱼》杂志评为“2007 亚洲创新百强企业”。

## No. 3

### 上海润星网络科技有限公司

首席执行官: 王子杰  
公司网站: [http:// www.9you.com](http://www.9you.com)  
增长率: 4510.56%  
地点: 上海



久游网是中国领先的网络游戏运营商, 2008 年北京奥林匹克运动会大型文化活动系列“我们的奥运”之“我们的数字奥运”全球独家指定休闲网游音乐、舞蹈、体育、赛车类合作伙伴, 中国第一家集各类网络游戏、时尚数字娱乐、互动社区、移动增值服务等为一体的全新形态的互动娱乐门户网站。

久游网自公司成立以来采取基于一号通一卡通的先体验后付费-“SAME”(Single Account, Multiple E-contents) & “FEEL”(First Experience, Expense Later)的运营模式, 代表着新型的网络互动娱乐形式。自主研发的音乐舞蹈模拟类休闲网游《超级舞者》和《超级乐者》已经签约出口到北美、欧洲、新加坡、马来西亚、印度、台湾及香港等全球 41 个国家和地区。

## No. 4

### 唯晶科技

首席执行官: 张益嘉  
公司网站: [http:// www.wkec.com.cn](http://www.wkec.com.cn)  
增长率: 4145.04%  
地点: 上海



唯晶科技是中国游戏开发行业的先行者以及领军企业, 也是最大最专业的游戏制作外包公司之一。唯晶科技在中国已有超过十年以上的发展历史, 目前以上海为中心的组织网络辐射到台湾、南京、北京、成都, 以及加拿大的温哥华。主要合作伙伴均为一流的跨国企业, 包括 SEGA、第九城市等。代表产品如「圣女之歌」、「天方夜谭 Online」、「幻想世界 FM Online」等等, 屡获殊荣。唯晶科技是中国第一个获得 SONY PlayStation 2 开发执照的公司, 并且目前也是微软次世代主机, Xbox360 的正式授权的开发商。唯晶科技专业设计师与技术人员超过三百人, 为全球的游戏软件厂商提供高质量和可靠的服务。

## No. 5

### 第九城市

首席执行官: 朱骏  
公司网站: <http://www.the9.com/>  
增长率: 2734.22%  
地点: 上海



第九城市是国内最大的网络游戏开发商和运营商之一, 旨在通过世界“第九艺术”——游戏艺术, 为都市人创造一种全新的在线娱乐生活方式。在这个“城市”里: 激情、活力、浪漫时时相伴; 平等、尊重、关爱充溢其间。1999 年, 第九城市在国内首次提出“虚拟社区”概念, 创建大型网络数字生活平台——www.gamenow.net, 次年正式更名为: www.the9.com。至今为止, 第九城市旗下的产品有《奇迹》(MU), 《快乐西游》, 《魔兽世界》(WOW), 《卓越之剑》(GE), 《奇迹世界》(SUN), 《激战》(Guild Wars), 《超女世界 Online》和《Hellgate: London》等。

# 2007 年中国高科技、高成长 50 强排行榜

排名	公司名称	城市 / 地区	业务领域	三年增长率%
1	常州天合光能有限公司	常州	新能源	27542.27%
2	北京开拓天际信息技术有限公司	北京	其他	9408.89%
3	上海润星网络科技有限公司	上海	互联网	4510.56%
4	唯晶科技	上海	软件	4145.04%
5	第九城市	上海	互联网	2734.22%
6	上海东方宽频传播有限公司	上海	其他	1657.23%
7	北京一起玩网络科技有限公司	北京	互联网	1555.79%
8	安博教育集团	北京	软件	1459.25%
9	保定天威英利新能源有限公司	保定	新能源	1260.18%
10	杭州艾迪康医学检验中心有限公司	杭州	其他	1116.56%
11	飞拓无限	北京	其他	1084.88%
12	深圳市沟通科技有限公司	深圳	软件	967.37%
13	永新视博	北京	软件	745.02%
14	展讯通信有限公司	上海	通信 / 网络	727.81%
15	谱尼测试科技(北京)有限公司	北京	其他	727.51%
16	分众传媒	上海	其他	625.68%
17	阿特斯太阳能有限公司	苏州	新能源	604.32%
18	无锡尚德太阳能电力有限公司	无锡	新能源	602.18%
19	北京东方广视科技有限责任公司	北京	通信 / 网络	438.02%
20	深圳市深信服电子科技有限公司	深圳	通信 / 网络	429.84%
21	芯原微电子(上海)有限公司	上海	半导体	420.90%
22	北京四维图新导航信息技术有限公司	北京	其他	399.63%
23	北京佳辰弘生物科技有限公司	北京	生物技术 / 制药	351.97%
24	北京映翰通网络技术有限公司	北京	通信 / 网络	298.17%
25	北京软通动力信息技术有限公司	北京	其他	285.80%
26	文思创新软件技术有限公司	北京	软件	255.89%
27	浙江大华技术股份有限公司	杭州	软件	226.26%
28	药明康德新药开发有限公司	上海	生物技术 / 制药	223.15%
29	北京神州泰岳软件股份有限公司	北京	软件	214.88%
30	微创医疗器械	上海	医疗设备	207.69%
31	炬力集成电路设计有限公司	珠海	半导体	197.29%
32	杭州海康威视数字技术有限公司	杭州	其他	194.01%
33	高意通讯有限公司	福州	通信 / 网络	181.64%
34	深圳市好易通科技有限公司	深圳	通信 / 网络	180.04%
35	中国无线科技有限公司	深圳	通信 / 网络	160.99%
36	博彦科技(北京)有限公司	北京	软件	153.49%
37	海辉软件国际(集团)公司	北京	软件	151.72%
38	腾讯控股有限公司	深圳	互联网	144.89%
39	北京精卫全能科技有限公司	北京	其他	142.54%
40	北京海兰信数据记录科技有限公司	北京	软件	134.23%
41	广东蓉胜超微股份有限公司	珠海	其他	133.00%
42	迈瑞医疗有限公司	深圳	医疗设备	129.27%
43	北京达内科技有限公司	北京	软件	125.72%
44	北京软通科技有限责任公司	北京	软件	124.05%
45	晨讯科技集团有限公司	香港	通信 / 网络	118.17%
46	北京蓝色星际软件技术发展有限公司	北京	软件	117.34%
47	宁波康强电子股份有限公司	宁波	半导体	116.33%
48	弘成科技发展有限公司	北京	其他	111.63%
49	中讯软件集团股份有限公司	北京	软件	111.49%
50	北京志鸿英华科技有限公司	北京	软件	111.42%



# 2007 年中国高科技、高成长 50 强 首席执行官调查报告

## 概述

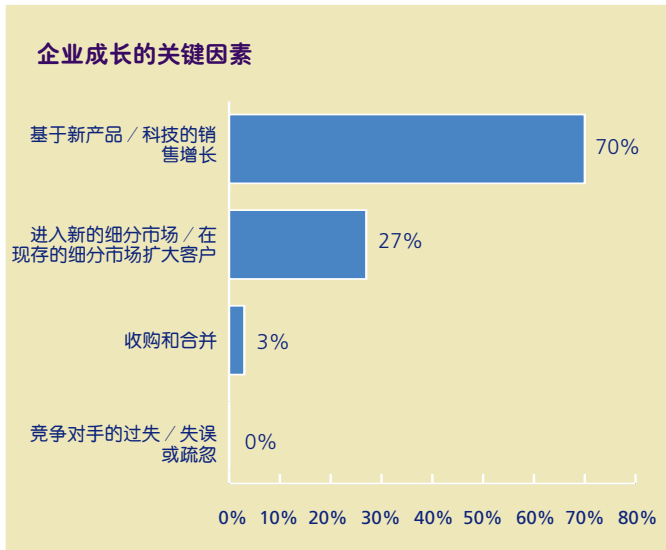
高科技企业在 2007 年依然保持了快速的增长，对我国科技以及经济的发展起着越来越重要的作用，对这些企业的关注是非常有必要的。这些高科技企业的首席执行官们在 2007 年最关注的问题是什么？企业成功和保持高速增长的关键因素是什么？人才对于企业的成功是否重要？在未来几年内，他们最关心的问题和挑战是什么？在全球竞争的环境下，如何拓展企业海外业务？2007 年德勤中国高科技、高成长 50 强企业首席执行官调查报告就以上相关问题对中国（包括香港地区）高科技企业的首席执行官进行了问卷调查。

## 关于首席执行官调查

2007 年德勤中国高科技、高成长 50 强排名榜列出了中国大陆和香港地区的 50 家科技、传媒和电信行业（TMT）的公司。他们来自不同的领域，包括生物技术/制药，通信/网络，半导体，互联网，软件，新能源等。这些公司有的是上市公司，有的是非上市公司，但是他们的共同特点就是，过去三年间年收入增长率都获得了飞速的增长。今年有超过 50% 的入选企业参加了首席执行官调查。

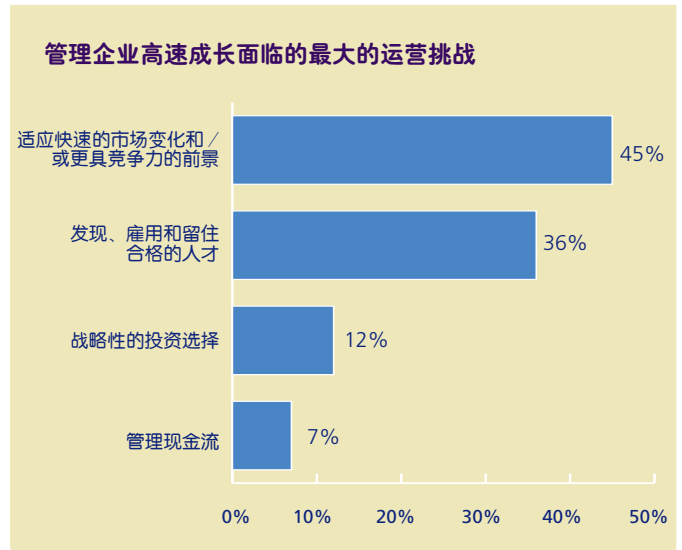


# 成长关键要素及面临的挑战



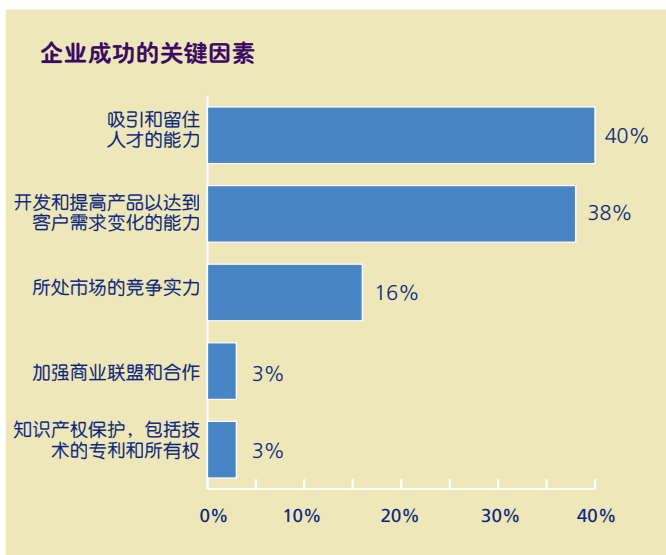
## 挖掘新产品新技术的市场销售机会

基于新产品/科技的销售增长能为企业的成长起到最关键的作用，约有70%的首席执行官赞同这一观点。其次，进入新的细分市场或在现存的细分市场扩大客户被27%的企业认为是在企业成长时考虑的第二大关键因素。



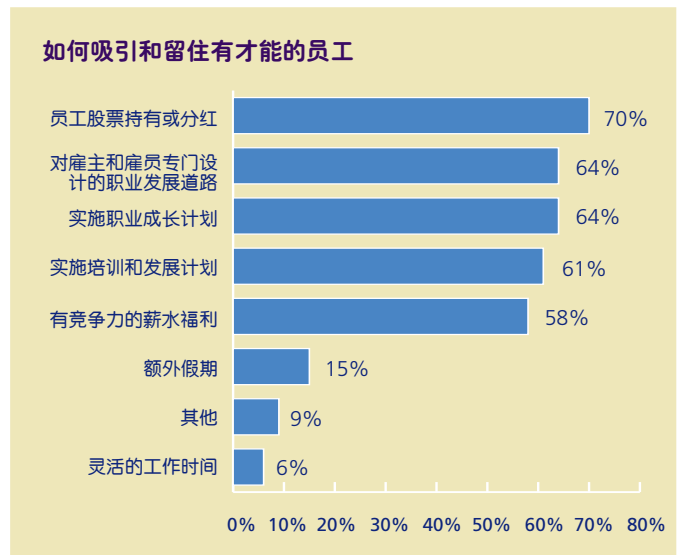
## 把握市场脉搏 保持竞争力

45%的首席执行官认为追赶快速的市场变化是最大的运营挑战，另外发现、雇用和留住合格的员工被36%的首席执行官市场认为是第二重要的运营挑战。在竞争激烈、人才流动较快的市场中，人才因素对于企业的成功运营起着至关重要的作用。



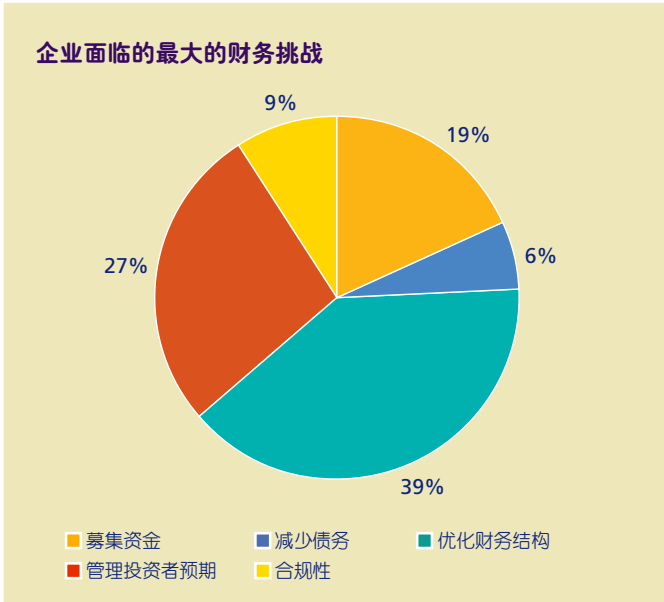
## 寻求并留住人才

在2007年首席执行官调查中，分别有40%和38%的首席执行官认为吸引和留住人才的能力和开发提高产品的能力是公司成功的两个关键要素。还有超过16%的首席执行官认为，所处市场的竞争实力对企业的成功起着至关重要的作用。由此可见，吸引及留住人才及开发新产品在激烈的竞争环境下对于企业保持高速增长非常关键。



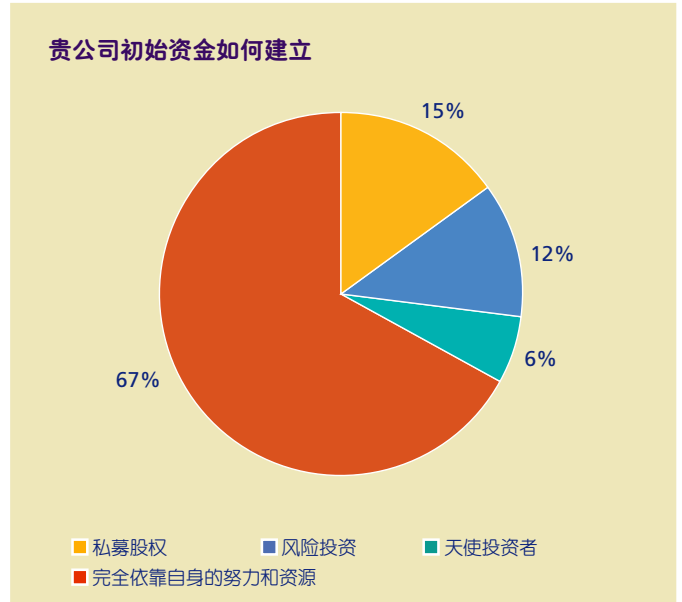
## 为员工的增长着想

人才对于企业的发展与成功起着至关重要的作用，为了吸引和留住有才能的员工，大部分的首席执行官认为通过员工股票的持有或分红（70%）、对雇主和雇员共同设计的职业发展计划（64%）、实施职业成长计划（64%）、实施培训和发展计划（61%）、和有竞争力的薪水福利（58%）等方式可吸引及留住人才。



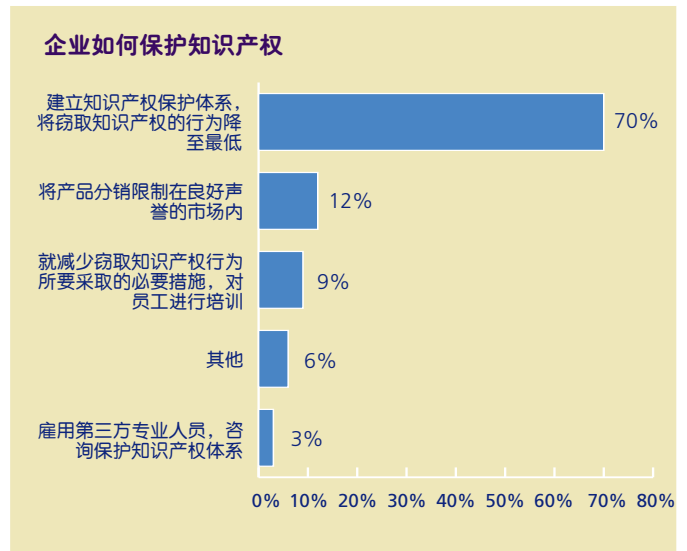
#### 优化财务结构

近 39% 的首席执行官认为优化财务结构是最大的财务挑战，管理投资者预期和募集资金被认为也是很重要的，并分别以 27% 和 19% 的认同率成为第二和第三大财务挑战。



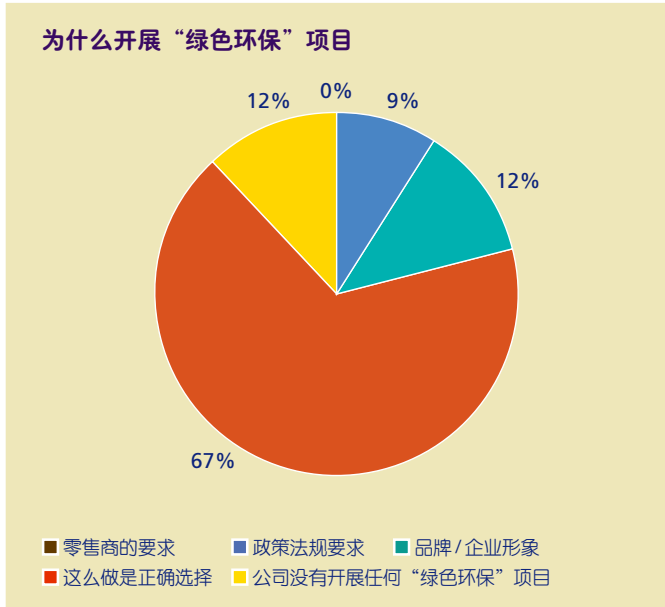
#### 自力更生

67% 的企业的初始资金都是完全依靠自身的努力和资源建立的。其次，约有 15% 的企业是通过私募股权的形式建立初始资金的。排在第三位的是风险投资，约有 12% 的企业选择此项方式。



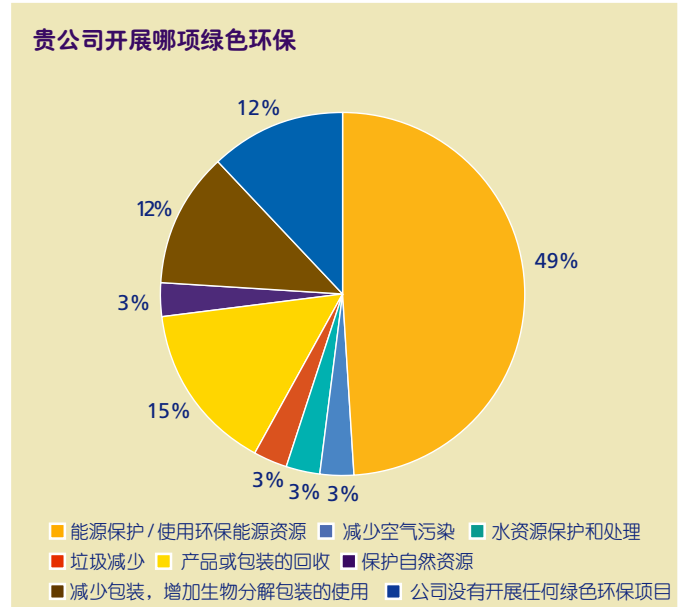
#### 建立知识产权保护体系

知识产权越来越被各公司所重视，而且大部分的公司都建立了自己的知识产权保护体系。调查显示 70% 的公司为将窃取知识产权行为降到最低，建立了知识产权保护体系，另外将产品分销限制在有良好声誉的市场内和为员工进行相关培训也被认为是保护公司知识产权的好方法，分别占 12% 和 9%。随着高成长企业在研发投入上的不断加大，知识产权成为高成长企业所关注的问题。



#### 积极开展绿色环保

今年的首席执行官调查问卷，我们的新增问题之一是企业是否开展“绿色环保项目”。随着全球对环保问题的重视，高成长企业对社会的责任也不容忽视。我们欣慰的发现绝大多数企业都开展了绿色环保项目(91%)，开展绿色环保项目的企业都是自愿实行的，有67%的企业认为开展环保项目是正确的选择，仅有9%的企业是由于政策法规的要求而开展了环保项目。



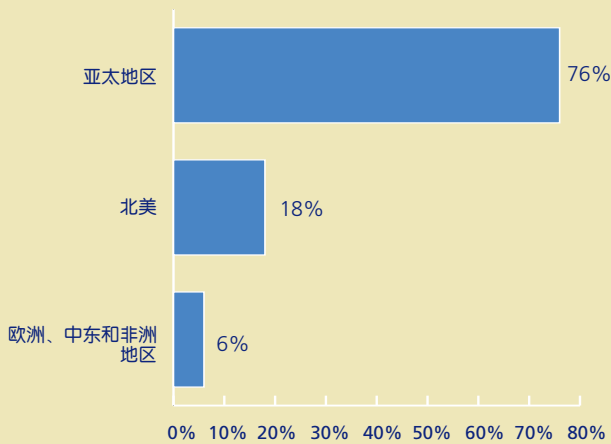
#### 使用环保资源

在开展绿色环保项目的企业中，将近一半企业(49%)采取能源保护/使用环保能源的资源。排名第二和第三的分别为采取产品或包装的回收(15%)和减少包装，增加生物分解包装的使用(12%)。



# 全球竞争和离岸业务

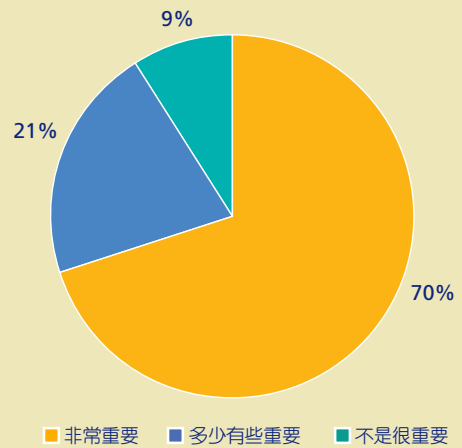
未来五年提供最佳机会的地区市场



## 亚太地区拥有最好的市场增长机会

和2006年一样，中国高科技、高成长企业依然非常看重本地区市场。有76%的公司在未来5年内看好亚太地区的发展，认为亚太地区未来拥有最好的市场增长机会。

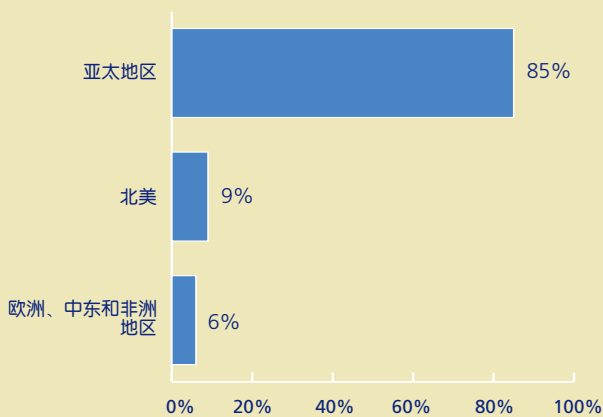
雇用海外人才是否重要



## 希望雇用有才能的海外人才

大多数首席执行官倾向于雇用有才能的海外人才。有70%的首席执行官认为雇用有才能的海外人才很重要，只有极少数（9%）的首席执行官认为不重要。近年来，由于中国经济的迅猛发展和就业机会的良好势头，吸引了大量的海外人才归国，这些海外人才将对企业的发展甚至国家的经济起到巨大的推动作用。

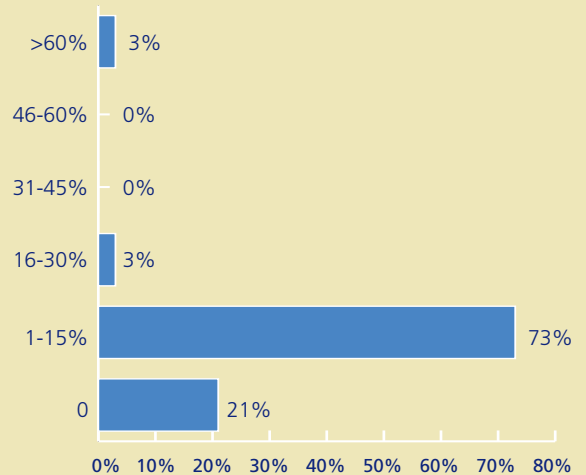
主要竞争集中地区



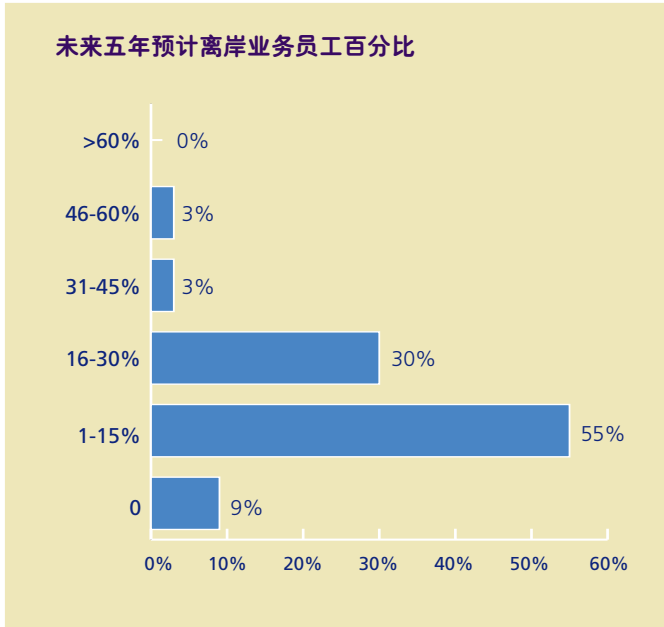
## 竞争的亚洲市场

毋庸置疑，有发展潜力的市场必然会充满竞争。85%的首席执行官认为今后的主要竞争集中于亚太地区。只有9%和6%的企业分别认为是北美，欧洲、中东和非洲地区。

离岸业务员工总数的百分比

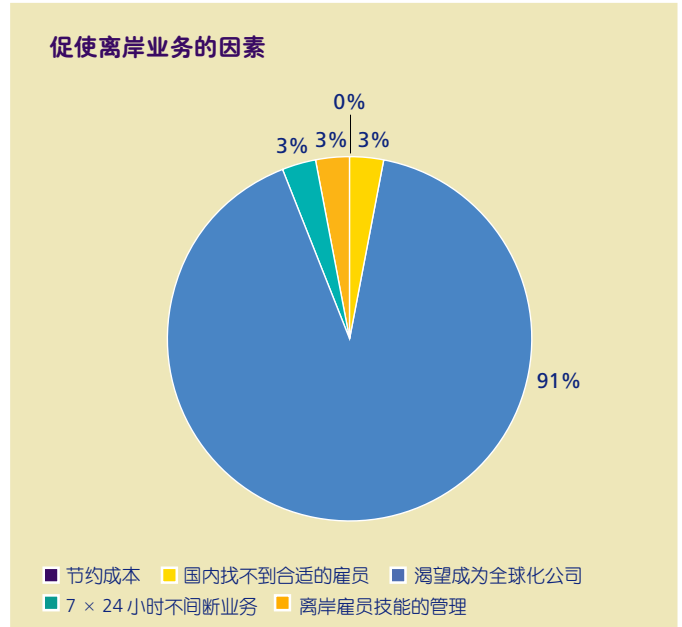


大部分企业（73%）现阶段的从事离岸业务员工的百分比在1-15%之间，少数企业（3%）达到了16-30%和>60%的比例。但仍有21%的企业现阶段没有离岸业务的员工。



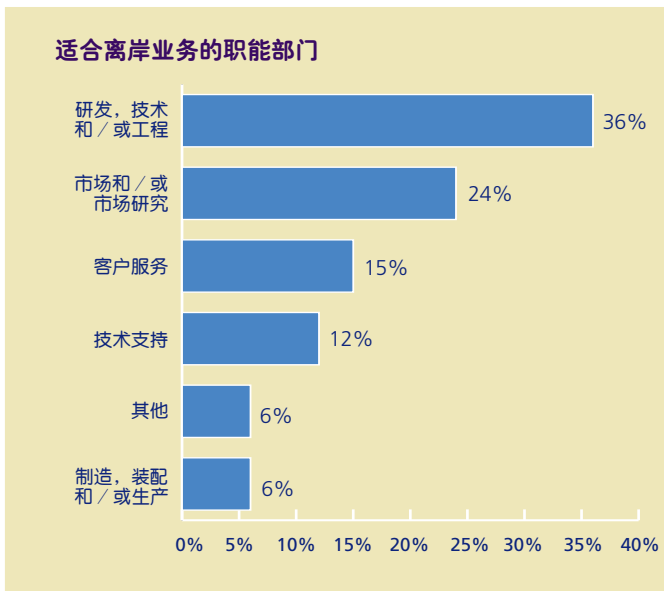
#### 刚刚起步的离岸业务

我们发现，有55%的首席执行官认为在未来五年，企业离岸业务员工总数的百分比预计会增长到15%左右。同时，认为没有离岸业务员工的企业也由现阶段的21%下降到9%。

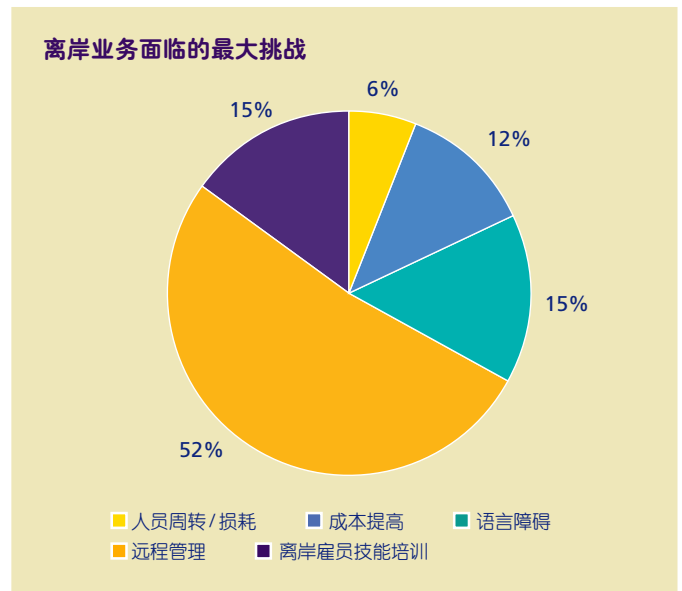


#### 通过离岸业务迈向全球化

关于开展离岸业务的原因，91%的企业是由于渴望走出国门，开拓海外市场，成为全球化的公司。还有极少数企业是由于开展7x24不间断业务(3%)，和在海外寻求合适的雇员(3%)而开展离岸业务。



在被采访的企业中，36%的企业认为研发、技术/工程职能部门最适合开展离岸业务。还有24%的企业认为市场/市场研究为第二位适合进行离岸业务的职能部门，其次还有分别15%和12%的企业认为客户服务和技术支持同样也适合进行离岸业务。

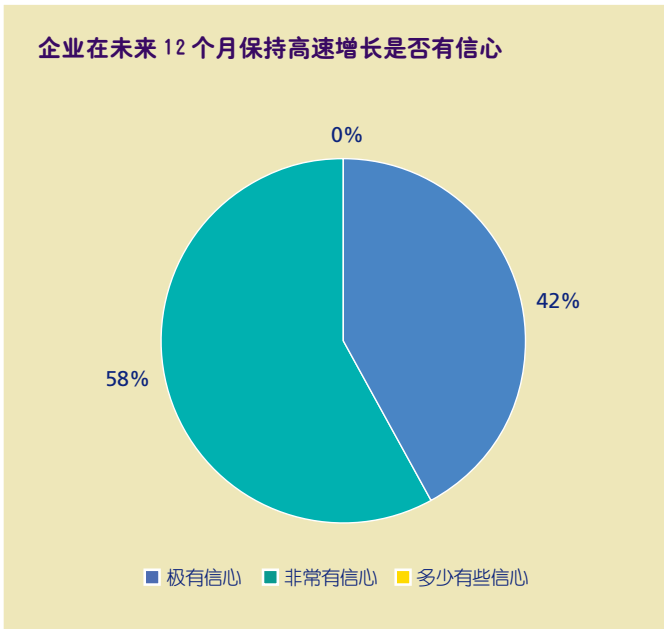


#### 加强远程管理

与此同时，有52%的企业认为远程管理成为进行离岸业务的主要挑战之一，远远高于其他方面的挑战，例如雇员技能的管理(15%)，语言障碍(15%)和成本提高(12%)等。

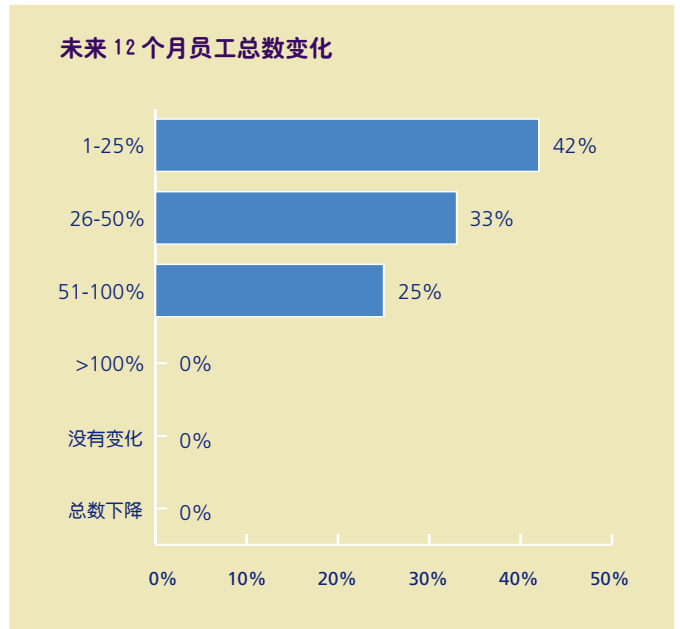
# 前景展望

## 未来行业和市场发展的趋势



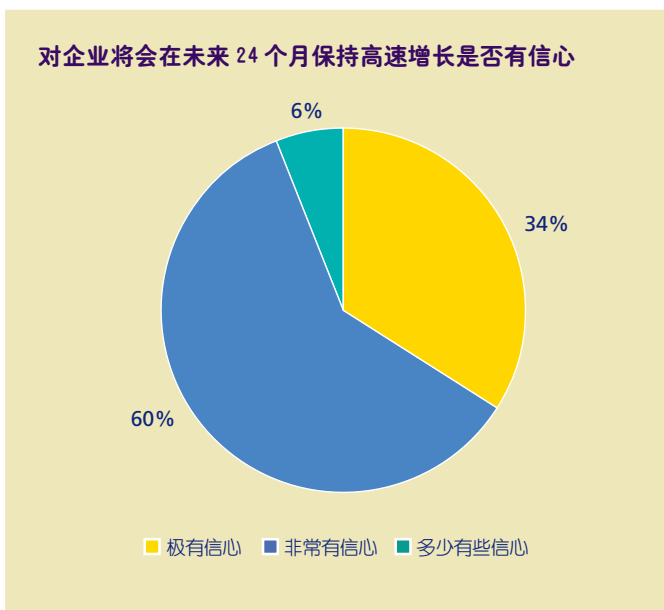
### 对未来充满信心

所有的参选企业（100%）对于接下来一年内企业保持持续高速增长报有乐观的态度。58% 的首席执行官对企业未来的高速增长非常有信心，有 42% 的首席执行官对未来的发展极有信心。



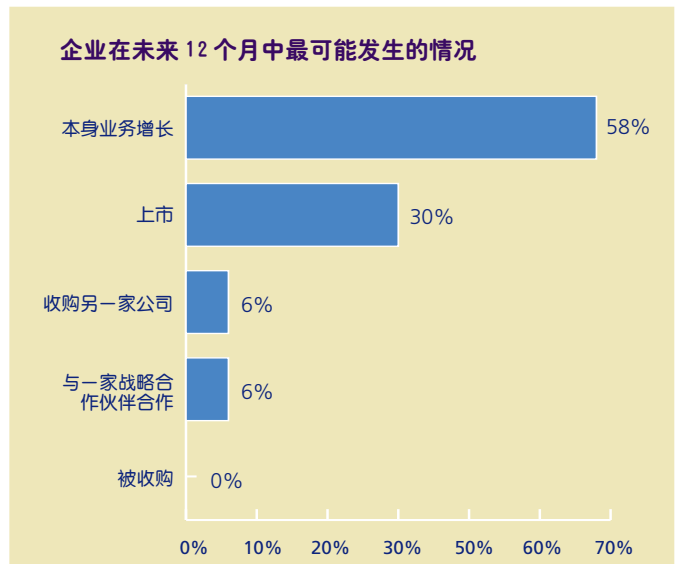
### 人员增长

所有的公司都认为在未来一年中他们的员工会增长，没有人认为自己公司的员工人数没有变化或者下降。有 42% 的企业认为未来 12 个月的人工总数变化范围会集中在 1-25%。



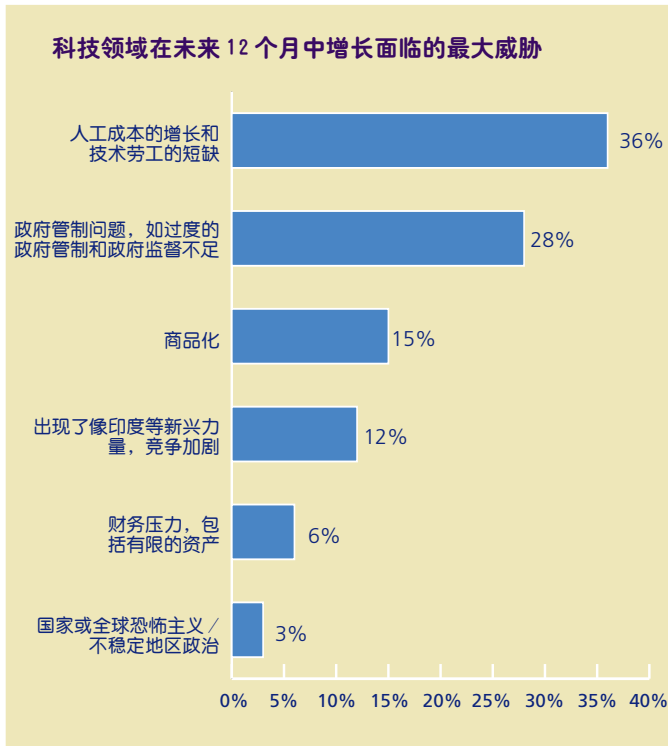
### 长远发展

同样，有 94% 的企业对于接下来两年内企业保持高速增长仍旧很有信心。另一方面，由于当今年市场的激烈竞争和飞速发展，有 6% 的企业表示对今后两年的高速增长多少有些信心。



### 持续增长 前景可期

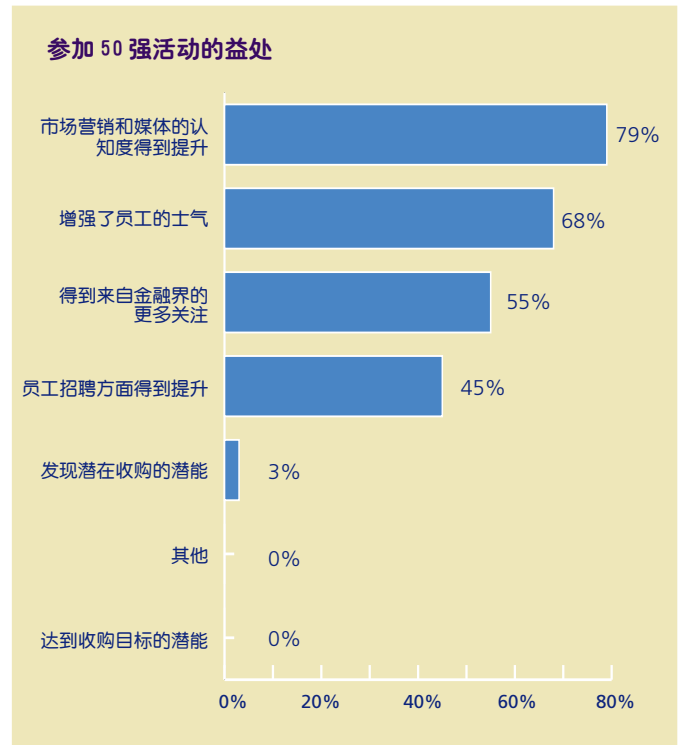
在未来的一年中，58% 的公司预期将维持本身业务的增长，比去年 48% 的比例增长了 10%，说明参加调查的首席执行官对自己企业未来的发展充满信心。上市的可能性比去年增长了 5% 达到 30%。战略合作（6%）也逐渐成为企业寻求发展的出路之一。另外收购另一家企业从去年的 27% 变为今年的 6%，比例有所下降。但是没有企业认为自己会被收购。



#### 人工成本增加制约增长

36%的首席执行官认为人工成本的增长和/或技术劳工的短缺是制约高速增长的重要因素, 28%的首席执行官认为过度的政府管制以及政府监督不足也会减弱高科技企业增长的势头。因此, 人才和政治两种因素的限制对高科技企业未来的发展起到了阻碍作用。

#### 高科技高成长 50 强评选活动获得认可



高科技、高成长 50 强评选活动得到了绝大多数公司的认可。其中 79% 企业的首席执行官认为参加此项活动可以让企业的市场营销和媒体的认知度得到提升, 68% 的企业认为可以增强员工的士气, 55% 家企业认为还可以得到来自金融界的更多关注, 另外对公司员工招聘以及遇到收购目标的潜在可能都有帮助。

我们衷心希望 50 强的评选活动能为参选企业创造一个加强沟通交流, 展现企业风采的平台, 让更多优秀的高科技、高成长公司从中受益。

# 结论

## 人才依旧是未来竞争的关键

当今世界的企业竞争，说到底人才的竞争。企业要想取得可持续竞争优势,就必须依靠人才来维持和培育竞争力。在今天的调查中,我们发现、雇用和留住合格的员工是公司运营面临的巨大挑战,比例从去年的 31% 上升到今年的 36%, 而且参加调查的首席执行官都表示会采取积极的措施来留住人才。由于高新科技主导的知识经济蓬勃兴起,世界性人才竞争必将进一步突出。注重和引用海外人才,是近年来新的侧重点,多于三分之二的企业一致肯定雇用有才能的海外人才非常重要。

## 竞争愈发激烈,快速适应市场变化是关键

由于近年大量的高科技企业的迅猛发展,当今企业面临的主要挑战是适应快速的市场变化和愈发激烈的市场竞争。这些新的竞争给高科技企业带来的不仅是挑战,更主要的是一些难得的机遇。因此基于新产品/科技的业务增长变得尤为重要,技术和技能的力量不容忽视。同时,努力进入新的细分市场或在现存的细分市场中扩大客户,也是企业成长最关键的因素之一。

## 展望未来,充满信心

所有的首席执行官对企业的未来充满了信心,58% 的首席执行官对企业未来一年的高速增长非常有信心,42% 的首席执行官极有信心。不但在业务增长方面,所有的企业也在员工人数稳步增长方面同样充满信心。再次,全球化已成为一种趋势,越来越多的企业已把目光投向海外市场,离岸业务的开展将有助于企业业务的进一步扩大和发展。



# 德勤科技、传媒和电信行业业务概况

## 全球网络

- 6000 多位合伙人、总监和高级经理及几千名专业人员支持下，  
专著服务于 TMT 企业
- 业务遍及全球 45 个国家
- 亚太地区、美洲和欧洲、中东和非洲地区卓越中心

## 全方位服务能力

- 审计服务
- 风险咨询
- 税务及商务咨询
- 财务咨询
- 并购
- 萨班斯-奥克斯利法案合规性
- 企业管理咨询

## 主要经营原则

- 恪守诚信和独立
- 一流的全方位服务方式
- 致力于提高公共信任度
- 弘扬创造和创新
- 成为最佳雇主

## 领先理念

- 德勤研究
- 高科技、高成长 500 强评选项目——表彰亚太地区、北美洲和欧洲、中东和非洲地区增长最快的科技、传媒和电信行业的企业
- 全球高科技、高成长 500 强企业 CEO 调查

## 客户

- 服务全球财富 1000 强中的 90% 的科技、传媒和电信企业
- 我们的客户包括全球最大的软件公司、计算机制造商、无线运营商、卫星及广播公司、广告公司、半导体制造厂商以及出版、电信和外设制造厂商

## 荣誉及声誉

- Emerson\* 排名德勤名列第一
  - 了解客户的需要及期望
  - 行业专长
  - 了解客户的业务
  - 审计服务
  - 税务服务
  - 商务咨询服务

\*Emerson 是对四大专业服务机构进行分析及服务品质的评估的一家领先的调查公司。

## 德勤中国业务的联络信息

### 北京

德勤华永会计师事务所有限公司  
北京分所  
中国北京市东长安街1号  
东方广场东方经贸城西二办公楼8层  
邮政编码: 100738  
电话: +86 10 8520 7788  
传真: +86 10 8518 1218

### 大连

德勤华永会计师事务所有限公司  
大连分所  
中国大连市中山路147号  
森茂大厦1503室  
邮政编码: 116011  
电话: +86 411 8371 2888  
传真: +86 411 8360 3297

### 广州

德勤华永会计师事务所有限公司  
广州分所  
中国广州市东风中路410号  
健力宝大厦23楼  
邮政编码: 510030  
电话: +86 20 8393 6339  
传真: +86 20 8348 7156/7157

### 香港特别行政区

德勤·关黄陈方会计师行  
香港金钟道88号  
太古广场一座35楼  
电话: +852 2852 1600  
传真: +852 2541 1911

### 澳门特别行政区

德勤·关黄陈方会计师行  
澳门罗理基博士大马223-225号  
南光大厦14楼1座  
电话: +853 2871 2998  
传真: +853 2871 3033

### 南京

德勤华永会计师事务所有限公司  
南京分所  
中国南京市汉中路89号  
金鹰国际商城11层B座  
邮政编码: 210029  
电话: +86 25 5790 8880  
传真: +86 25 8691 8776

### 上海

德勤华永会计师事务所有限公司  
中国上海市延安东路222号  
外滩中心30楼  
邮政编码: 200002  
电话: +86 21 6141 8888  
传真: +86 21 6335 0003

### 深圳

德勤华永会计师事务所有限公司  
深圳分所  
中国深圳市深南东路5001号  
华润大厦13楼  
邮政编码: 518010  
电话: +86 755 8246 3255  
传真: +86 755 8246 3186

### 苏州

德勤商务咨询(上海)有限公司  
苏州分公司  
中国苏州市工业园区苏华路1号  
世纪金融大厦908室  
邮政编码: 215021  
电话: +86 512 6762 1238  
传真: +86 512 6762 3338

### 天津

德勤华永会计师事务所有限公司  
天津分所  
中国天津市和平区南京路189号  
津汇广场写字楼30层  
邮政编码: 300051  
电话: +86 22 2320 6688  
传真: +86 22 2320 6699

## 德勤中国科技、传媒和电信业小组

颜漏有

中国主管合伙人

科技、传媒和电信业

+86 10 8520 7000

chyen@deloitte.com.cn

## 华北区

周锦昌

+86 10 8520 7102

wilchou@deloitte.com.cn

## 华东区

曾顺福

+86 21 6141 1818

pattsang@deloitte.com.cn

## 华南区

锺永贤

+852 2852 5603

thochung@deloitte.com.hk

### 关于本出版物

本文件中所含资料及其所含信息乃德勤就某个专题或某些专题而提供的一般性信息，并非对此类专题的详尽表述。

故此，这些资料所含信息并不能构成会计、税务、法律、投资、咨询或其他专业建议或服务。读者不应依赖本资料中的任何信息作为可能影响其自身或其业务决策的唯一基础。在作出任何可能影响个人财务或业务的决策或采取任何相关行动前，请咨询合资格的专业顾问。

上述资料及其所含信息均按原貌提供，德勤对该等资料或其所含信息不做任何明示或暗示的表述或保证。除前述免责声明外，德勤亦不承担该等资料或其所含信息准确无误或者满足任何特定的业绩或者质量标准。德勤明确表示不提供任何隐含的保证，包括但不限于，对可商售性、所有权、对某种特定用途的适用性、非侵权性、适配性、安全性及准确性的保证。

您需自行承担使用这些资料及其所含信息的风险，并承担因使用这些资料及其所含信息而导致的全部责任及因使用它们而导致损失的风险。德勤不承担与使用这些资料或其所含信息有关的任何专项、间接、附带、从属性或惩罚性损害赔偿或者其他赔偿责任，无论是否涉及合同、法定或侵权行为（包括但不限于疏忽行为）。

倘若前述条款的任何部分因任何原因不能完全执行，其余部分内容仍然有效。