

ÍNDICE DE PROGRESO SOCIAL 2016 – CAMBIOS RESPECTO AL 2015

LLAVE:

Cálculos revisados

Cambio/nuevo indicador

Nueva fuente

Índice de Progreso Social

Necesidades Humanas Básicas

Nutrición y Cuidados Médicos Básicos

- Desnutrición
- Intensidad del déficit alimentario
- Tasa de mortalidad materna
- Tasa de mortalidad infantil
- Muertes por enfermedades infecciosas

Agua y Saneamiento

- Acceso a agua potable
- Acceso rural a fuentes de agua mejoradas
- Acceso a infraestructura de saneamiento mejorada

Vivienda

- Disponibilidad de vivienda accesible
- Acceso a energía eléctrica
- Calidad del suministro eléctrico
- *Muertes atribuibles a la contaminación del aire en los hogares*

Seguridad Personal

- Tasa de homicidios
- Nivel de crímenes violentos
- Criminalidad percibida
- Terror político
- Muertes en accidentes de tráfico

Fundamentos del Bienestar

Acceso a Conocimientos Básicos

- Taza de alfabetización en adultos
- Matriculación en educación primaria
- Matriculación en educación secundaria
- Matriculación en educación a nivel bachillerato
- *Paridad de género en educación secundaria*

Acceso a Información y Comunicaciones

- Suscriptores de telefonía móvil
- Usuarios de Internet
- Libertad de Prensa

Salud y Bienestar

- ~~Expectativa de vida~~ *Esperanza de vida a los 1*
- ~~60 años~~
- Mortalidad prematura por enfermedades no contagiosas
- *Tasa de obesidad*
- ~~Muertes atribuibles a la contaminación atmosférica~~
- Tasa de suicidio

~~Sostenibilidad del Ecosistema~~ *Calidad Medioambiental*

- *Muertes atribuibles a la contaminación atmosférica (Antes en Salud y Bienestar)*
- Tratamiento de aguas residuales
- Emisiones de gases de efecto invernadero
- ~~Extracción de agua como porcentaje de recursos~~
- Hábitat y Biodiversidad

Oportunidades

Derechos Personales

- Derechos Políticos
- *Libertad de expresión*
- *Libertad de reunión y asociación*
- *Libertad de movimiento*
- Derecho a la propiedad privada

Libertad Personal y de Elección

- Libertad para decidir sobre su vida
- Libertad de culto
- Matrimonio adolescente
- Satisfacción de la demanda de métodos anticonceptivos
- Corrupción

Tolerancia e Inclusión

- Tolerancia hacia los inmigrantes
- Tolerancia hacia los homosexuales
- Discriminación y violencia contra las minorías
- Tolerancia religiosa
- Redes de apoyo en la comunidad

Acceso a Educación Superior

- Años de educación superior
- Años promedio de escolaridad de las mujeres
- Inequidad en la obtención de educación
- *Número de universidades de rango mundial*
- *Porcentaje de estudiantes de educación superior matriculados en universidades de rango mundial*

Cambió de tope de 1 a distancia absoluta de

Valor actual reemplaza escala 1-6

Se le da más peso a universidades en una posición más alta; escala 1-10 reemplaza escala 1-

ÍNDICE DE PROGRESO SOCIAL 2016 – CAMBIOS RESPECTO AL 2015

LLAVE:

Cálculos revisados

Cambio/Nuevo Indicador

Nueva fuente

Índice de Progreso Social

Necesidades Humanas Básicas

Nutrición y Cuidados Médicos Básicos

- Desnutrición
- Intensidad del déficit alimentario
- Tasa de mortalidad materna
- Tasa de mortalidad infantil
- Muertes por enfermedades infecciosas

Agua y Saneamiento

- Acceso a agua potable
- Acceso rural a fuentes de agua mejoradas
- Acceso a infraestructura de saneamiento mejorada

Vivienda

- Disponibilidad de vivienda accesible
- Acceso a energía eléctrica
- Calidad del suministro eléctrico
- *Muertes atribuibles a la contaminación del aire en los hogares*

Seguridad Personal

- Tasa de homicidios
- Nivel de crímenes violentos
- Criminalidad percibida
- Terror político
- Muertes en accidentes de tráfico

Fundamentos del Bienestar

Acceso a Conocimientos Básicos

- Tasa de alfabetización en adultos
- Matriculación en educación primaria
- Matriculación en educación secundaria
- Matriculación en educación a nivel bachillerato
- *Paridad de género en educación secundaria*

Acceso a información y Comunicaciones

- Suscriptores de telefonía móvil
- Usuarios de Internet
- Libertad de prensa

Salud y Bienestar

- ~~Expectativa de vida~~ *Esperanza de vida a los 60 años*
- Mortalidad prematura por enfermedades no contagiosas
- *Tasa de obesidad*
- ~~Muertes atribuibles a la contaminación atmosférica~~
- Tasa de suicidio

~~Sostenibilidad del Ecosistema~~ *Calidad Medioambiental*

- *Muertes atribuibles a la contaminación atmosférica (Antes en Salud y Bienestar)*
- *Tratamiento de aguas residuales*
- Emisión de gases de efecto invernadero
- ~~Extracción de agua como porcentaje de recursos~~
- Hábitat y biodiversidad

Oportunidades

Derechos Personales

- Derechos políticos
- *Libertad de expresión*
- *Libertad de reunión y asociación*
- *Libertad de movimiento*
- Derecho a la propiedad privada

Libertad Personal y de Elección

- Libertad de decidir sobre su vida
- Libertad de culto
- Mmatrimonio adolescente
- Satisfacción de la demanda de métodos anticonceptivos
- Corrupción

Tolerancia e Inclusión

- Tolerancia hacia los inmigrantes
- Tolerancia hacia los homosexuales
- Discriminación y violencia contra las minorías
- Tolerancia religiosa
- Redes de apoyo en la comunidad

Acceso a Educación Superior

- Años de educación superior
- Años promedio de escolaridad de las mujeres
- Inequidad en la obtención de educación
- *Número de universidades de rango mundial*
- *Porcentaje de estudiantes de educación superior matriculados en universidades de rango mundial*

ÍNDICE DE PROGRESO SOCIAL 2016 – ÍNDICES DE REVISIÓN RETROACTIVA

Índice de Progreso Social

LLAVE:

Fuente revisó datos de forma retroactiva

Necesidades Humanas Básicas

Nutrición y Cuidados Médicos Básicos

- Desnutrición
- Intensidad del déficit alimentario
- Tasa de mortalidad materna
- Tasa de mortalidad infantil
- Muertes por enfermedades infecciosas

Agua y Saneamiento

- Acceso a agua potable
- Acceso rural a fuentes de agua mejoradas
- Acceso a infraestructura de saneamiento mejorada

Vivienda

- Disponibilidad de vivienda accesible
- Acceso a energía eléctrica
- Calidad del suministro eléctrico
- Muertes atribuibles a contaminación del aire en los hogares

Seguridad personal

- Tasa de homicidios
- Nivel de crímenes violentos
- Criminalidad percibida
- Terror político
- Muertes en accidentes de tráfico

Fundamentos del Bienestar

Acceso a Conocimientos Básicos

- Tasa de alfabetización en adultos
- Matriculación en educación primaria
- Matriculación en educación secundaria
- Matriculación en educación a nivel bachillerato
- Paridad de género en educación secundaria

Acceso a Información y Comunicaciones

- Suscriptores de telefonía móvil
- Usuarios de Internet
- Libertad de prensa

Salud y Bienestar

- Esperanza de vida a los 60 años
- Mortalidad prematura por enfermedades no contagiosas
- Tasa de obesidad
- Tasa de sui

Calidad Medioambiental

- Muertes atribuibles a la contaminación atmosférica
- Tratamiento de aguas residuales
- Emisiones de gases de efecto invernadero
- Hábitat y biodiversidad

Oportunidades

Derechos Personales

- Derechos políticos
- Libertad de expresión
- Libertad de reunión y asociación
- Libertad de movimiento
- Derecho a la propiedad privada

Libertad Personal y de Elección

- Libertad de decidir sobre su vida
- Libertad de culto
- Matrimonio adolescente
- Satisfacción de la demanda de métodos anticonceptivos
- Corrupción

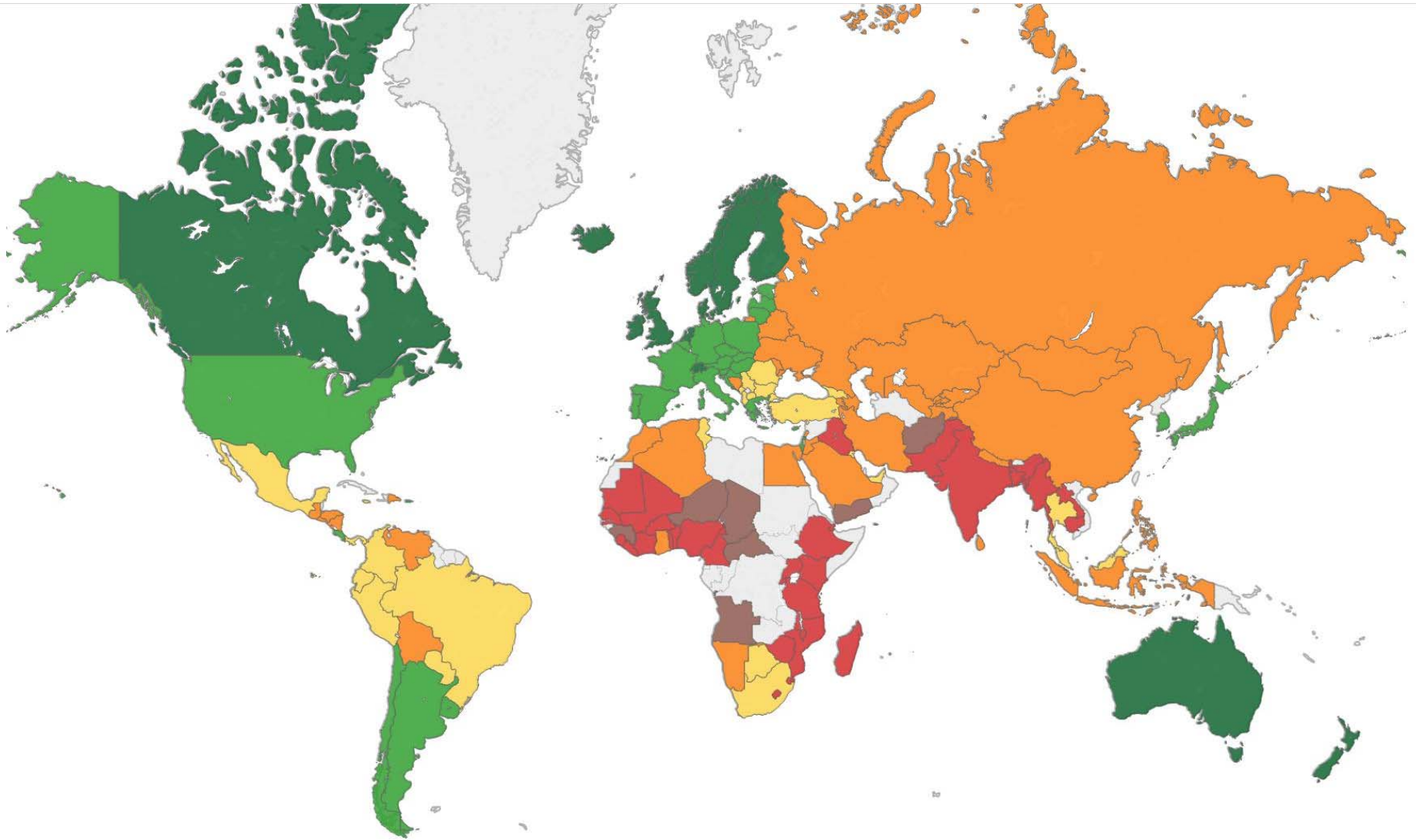
Tolerancia e inclusión

- Tolerancia hacia los inmigrantes
- Tolerancia hacia los homosexuales
- Discriminación y violencia contra las minorías
- Tolerancia religiosa
- Redes de apoyo en la comunidad

Acceso a Educación Superior

- Años de educación superior
- Años promedio de escolaridad de las mujeres
- Inequidad en la obtención de educación
- Número de universidades de rango mundial
- Porcentaje de estudiantes de educación superior matriculados en universidades de rango mundial

RESULTADOS DEL ÍNDICE DE PROGRESO SOCIAL 2016: RECONFORTANTEMENTE ABURRIDOS



MEJORES 50

Posición	País	IPS	Posición	País	IPS
1	Finlandia	90.09	26	Corea del Sur	80.92
2	Canadá	89.49	27	Chipre	80.75
3	Dinamarca	89.39	28	Uruguay	80.12
4	Australia	89.13	29	Costa Rica	80.12
5	Suiza	88.87	30	Polonia	79.76
6	Suecia	88.80	31	Eslovaquia	78.96
7	Noruega	88.70	32	Grecia	78.27
8	Países Bajos	88.65	33	Croacia	77.68
9	Reino Unido	88.58	34	Lituania	76.94
10	Nueva Zelanda	88.45	35	Hungría	76.88
11	Islandia	88.45	36	Letonia	76.19
12	Irlanda	87.94	37	Israel	75.32
13	Austria	86.60	38	Argentina	75.20
14	Japón	86.54	39	Emiratos Árabes Unidos	73.69
15	Alemania	86.42	40	Mauricio	73.24
16	Bélgica	86.19	41	Panamá	73.02
17	España	85.88	42	Rumania	72.23
18	Francia	84.79	43	Bulgaria	72.14
19	Estados Unidos	84.62	44	Jamaica	71.94
20	Eslovenia	84.27	45	Kuwait	71.84
21	Portugal	83.88	46	Brasil	71.70
22	República Checa	82.80	47	Serbia	71.55
23	Estonia	82.62	48	Colombia	70.84
24	Italia	82.49	49	Perú	70.09
25	Chile	82.12	50	Malasia	70.08

51-100

Posición	País	IPS	Posición	País	IPS
51	México	70.02	76	Kazajistán	63.86
52	Albania	69.78	77	Azerbaiyán	63.75
53	Ecuador	69.56	78	Nicaragua	63.03
54	Georgia	69.17	79	Kirguistán	62.91
55	Montenegro	68.17	80	Mongolia	62.80
56	Túnez	68.00	81	Venezuela	62.60
57	Macedonia	67.88	82	Indonesia	62.27
58	Turquía	67.82	83	Sri Lanka	62.21
59	Sudáfrica	67.60	84	China	62.10
60	Paraguay	67.44	85	Namibia	62.01
61	Tailandia	67.43	86	Marruecos	61.92
62	Botsuana	67.03	87	Guatemala	61.68
63	Ucrania	66.43	88	Argelia	61.18
64	El Salvador	66.36	89	Egipto	60.74
65	Arabia Saudita	66.30	90	Honduras	60.64
66	Bielorrusia	66.18	91	Uzbekistán	60.49
67	Armenia	66.05	92	Ghana	60.37
68	Filipinas	65.92	93	Irán	59.45
69	Bosnia y Herzegovina	65.84	94	Tayikistán	58.78
70	República Dominicana	65.65	95	Nepal	57.40
71	Jordania	65.43	96	Senegal	55.64
72	Bolivia	64.73	97	Camboya	54.28
72	Moldavia	64.73	98	India	53.92
74	Líbano	64.42	99	Kenia	53.72
75	Rusia	64.19	100	Malawi	53.44

101-133

Posición	País	IPS	Posición	País	IPS
101	Bangladesh	52.73	118	Camerún	47.22
102	Laos	52.54	119	Nigeria	46.49
103	Lesoto	52.39	120	Djibouti	46.30
104	Irak	52.28	121	Mali	46.24
105	Ruanda	51.91	122	Mauritania	46.08
106	Suazilandia	51.76	123	Madagascar	45.91
107	Uganda	50.69	124	Liberia	45.07
108	Benín	50.03	125	Sierra Leona	44.22
109	Tanzania	49.99	126	Etiopía	43.50
110	Myanmar	49.84	127	Yemen	41.76
111	Congo, República del	49.74	128	Guinea	41.66
112	Burkina Faso	49.34	129	Níger	41.63
113	Pakistán	49.13	130	Angola	39.70
114	Zimbabue	49.11	131	Chad	36.38
115	Togo	49.03	132	Afganistán	35.89
116	Costa de Marfil	48.97	133	República Centroafricana	30.03
117	Mozambique	47.96			

PAÍSES CON DATOS PARCIALES Y SIN IPS

Bahréin

Belice

Bután

Burundi

Cabo Verde

Comoras

Congo, República Democrática del

Cuba

Gabón

Gambia

Guinea-Bissau

Guyana

Haití

Libia

Luxemburgo

Malta

Omán

Papúa Nueva Guinea

Qatar

Singapur

Sudán

Surinam

Timor-Leste

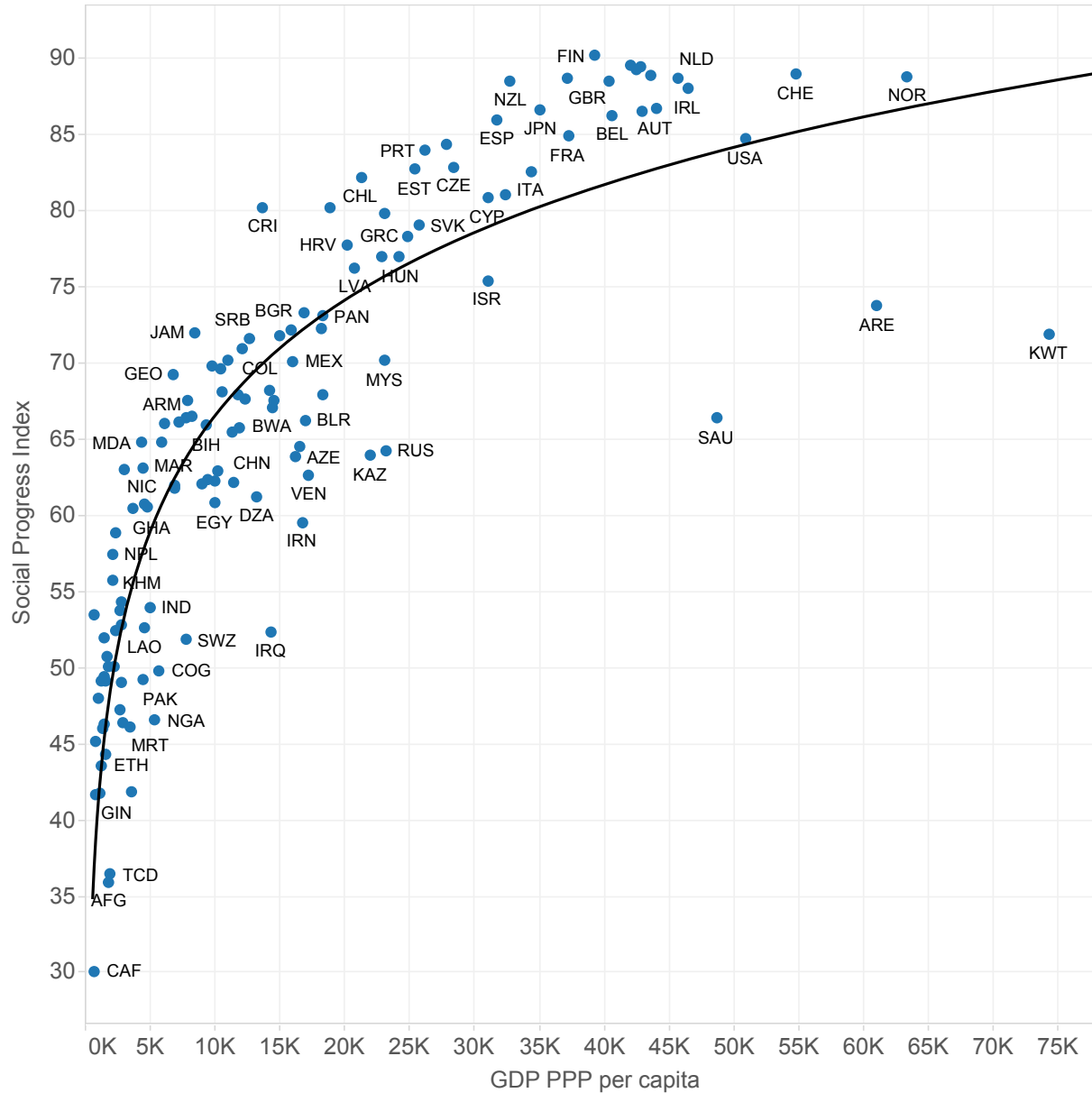
Trinidad y Tobago

Turkmenistán

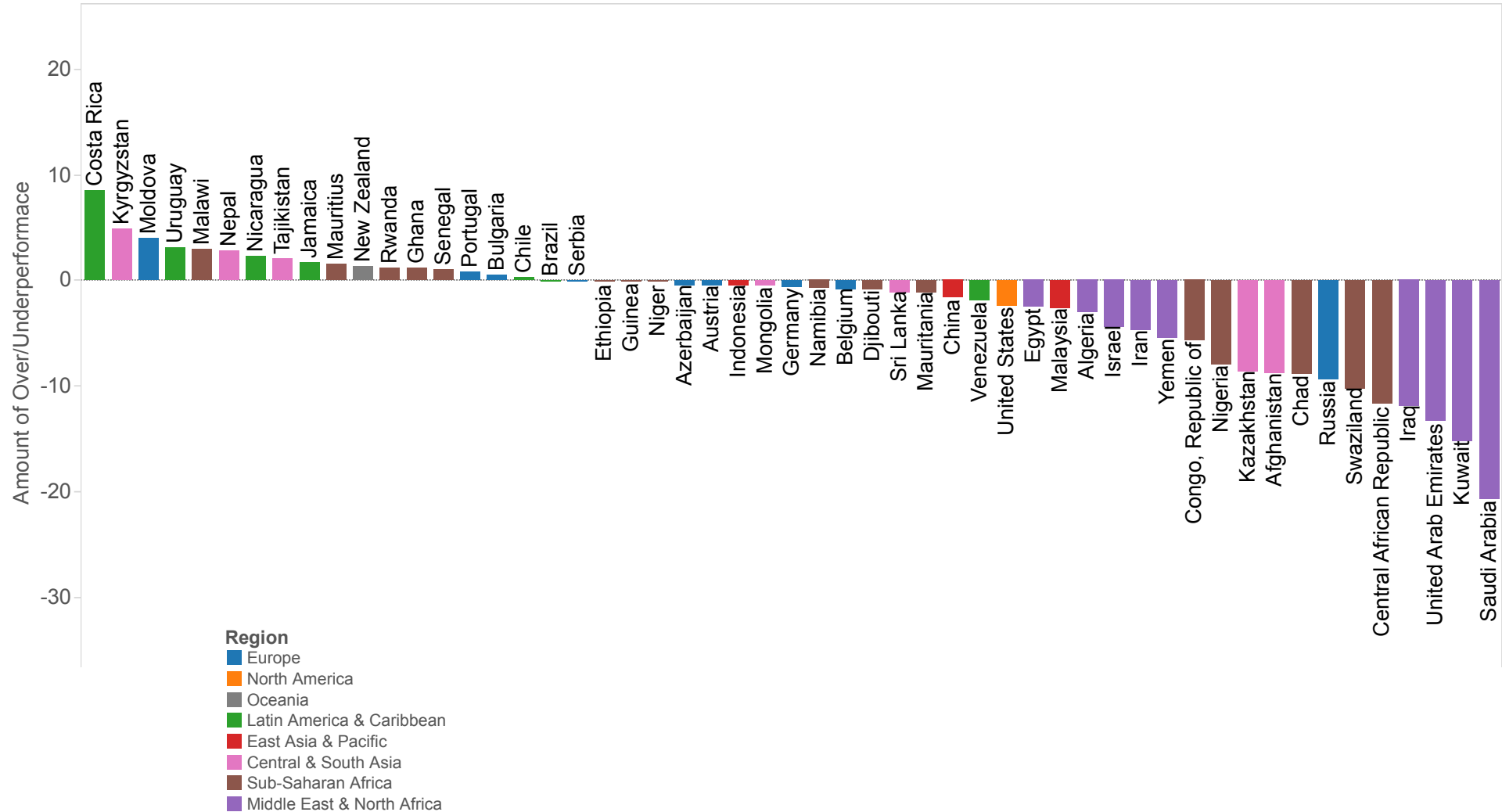
Vietnam

Zambia

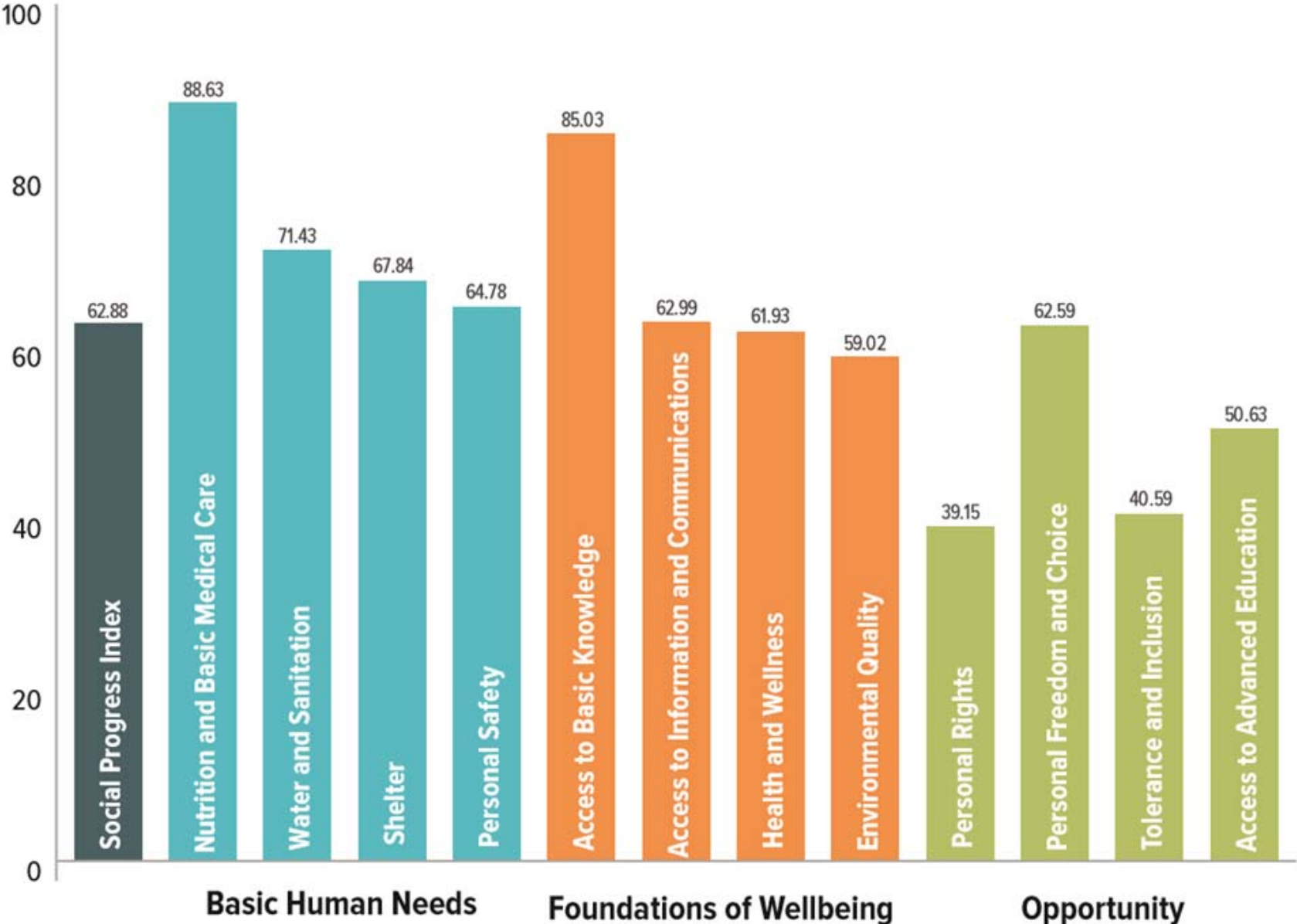
IPS VS PIB – TAMBIÉN RECONFORTANTEMENTE ABURRIDO



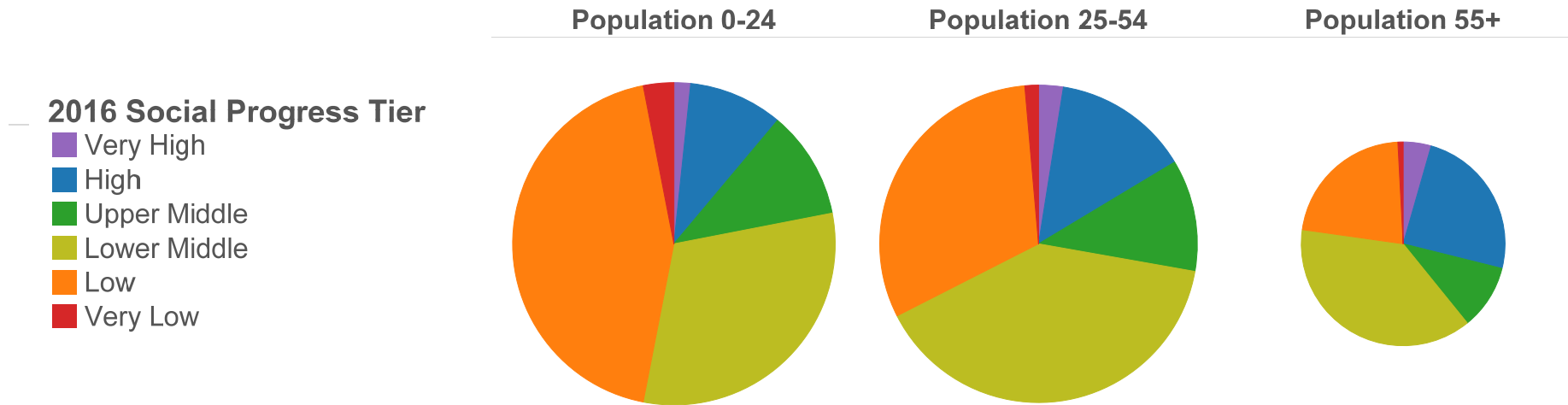
AGREGADO DE PAÍSES CON RENDIMIENTO SUPERIOR E INFERIOR



PUNTAJE GLOBAL PONDERADO POR POBLACIÓN

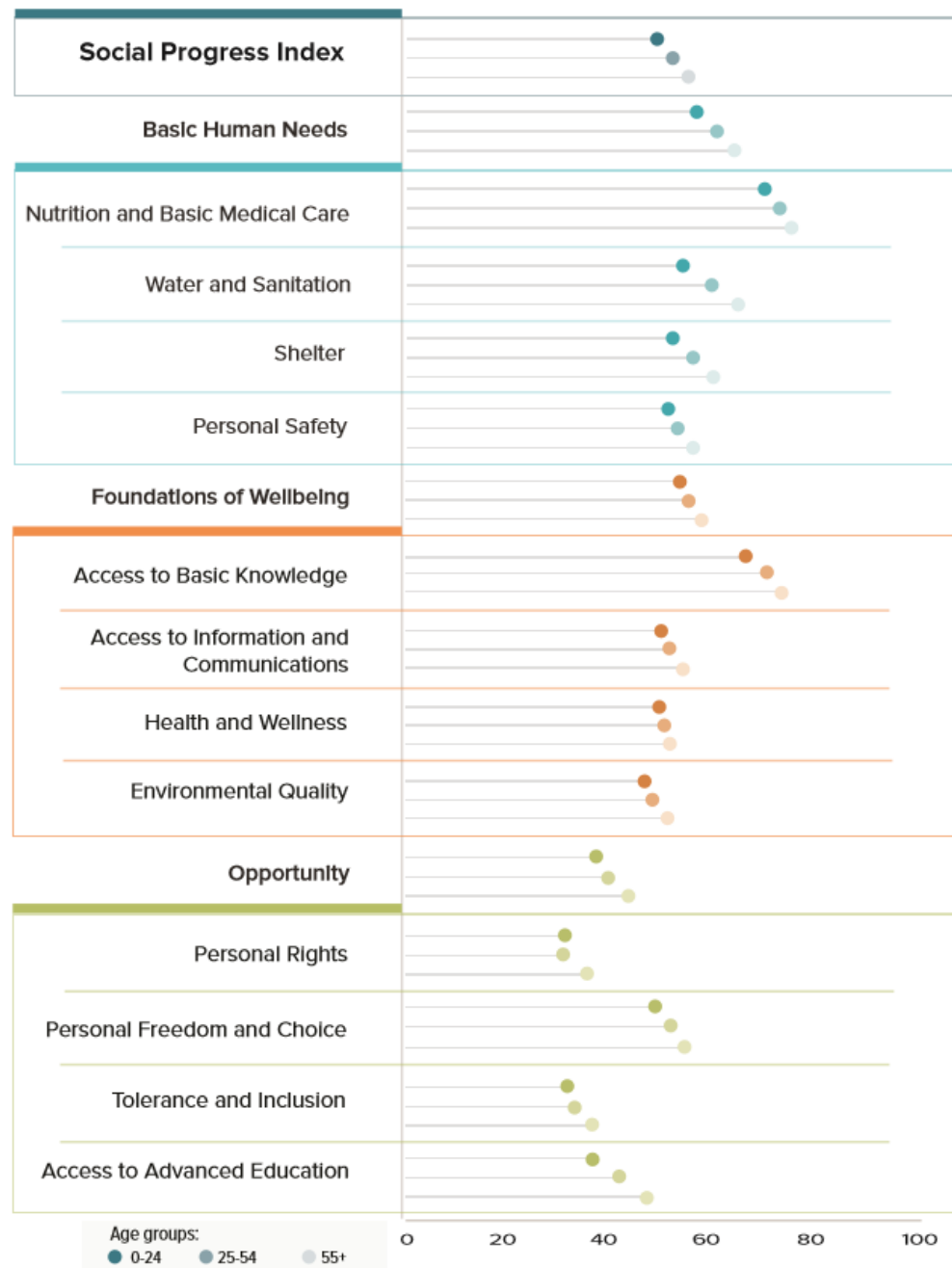


CASI LA MITAD DE LOS JÓVENES EN EL MUNDO VIVEN EN PAÍSES DE BAJO PROGRESO SOCIAL

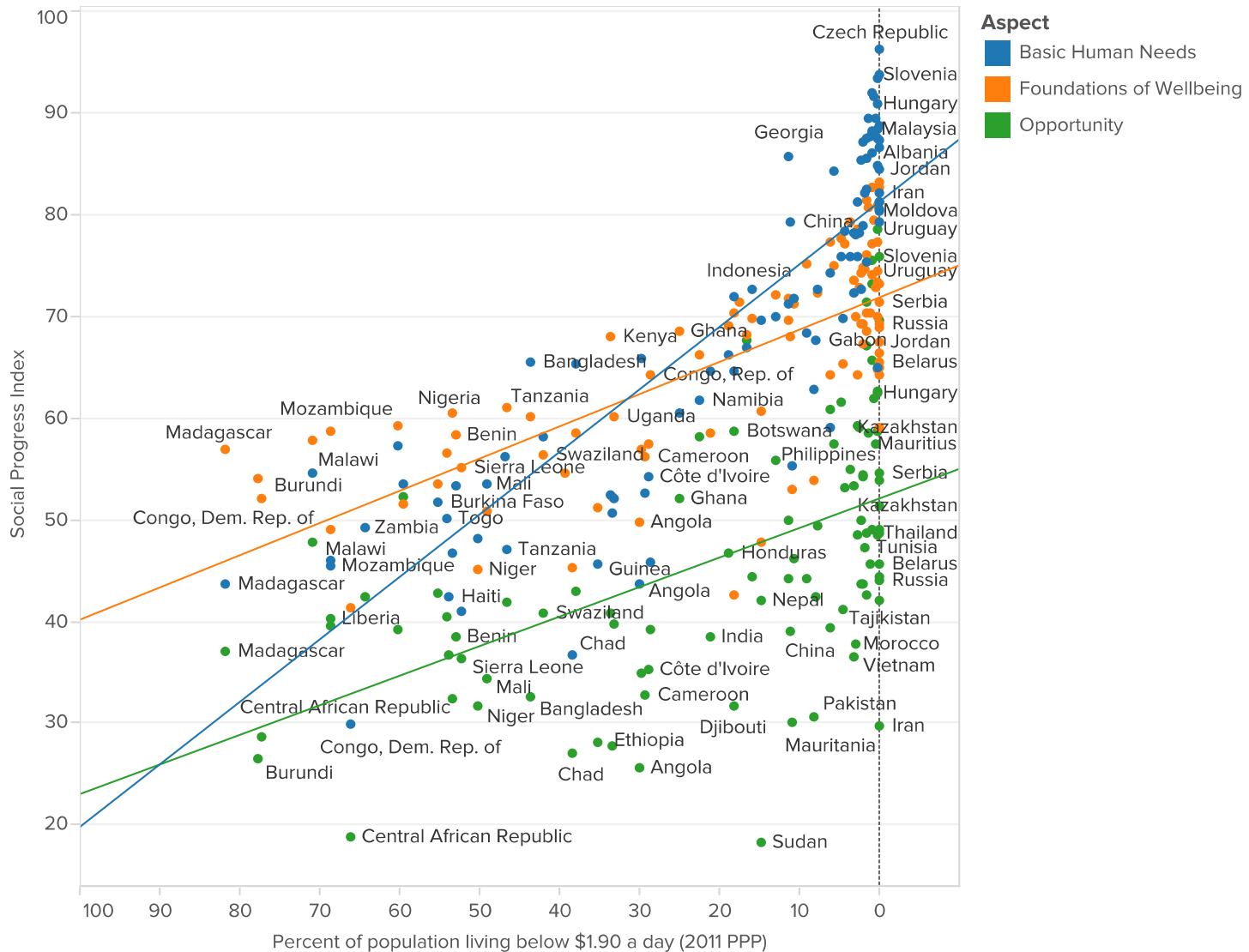


	JOVENES	ADULTOS	ADULTOS MAYORES
High + Very High	11%	17%	29%
Low + Very Low	47%	32%	23%
Weighted SPI	60.15	63.61	67.63

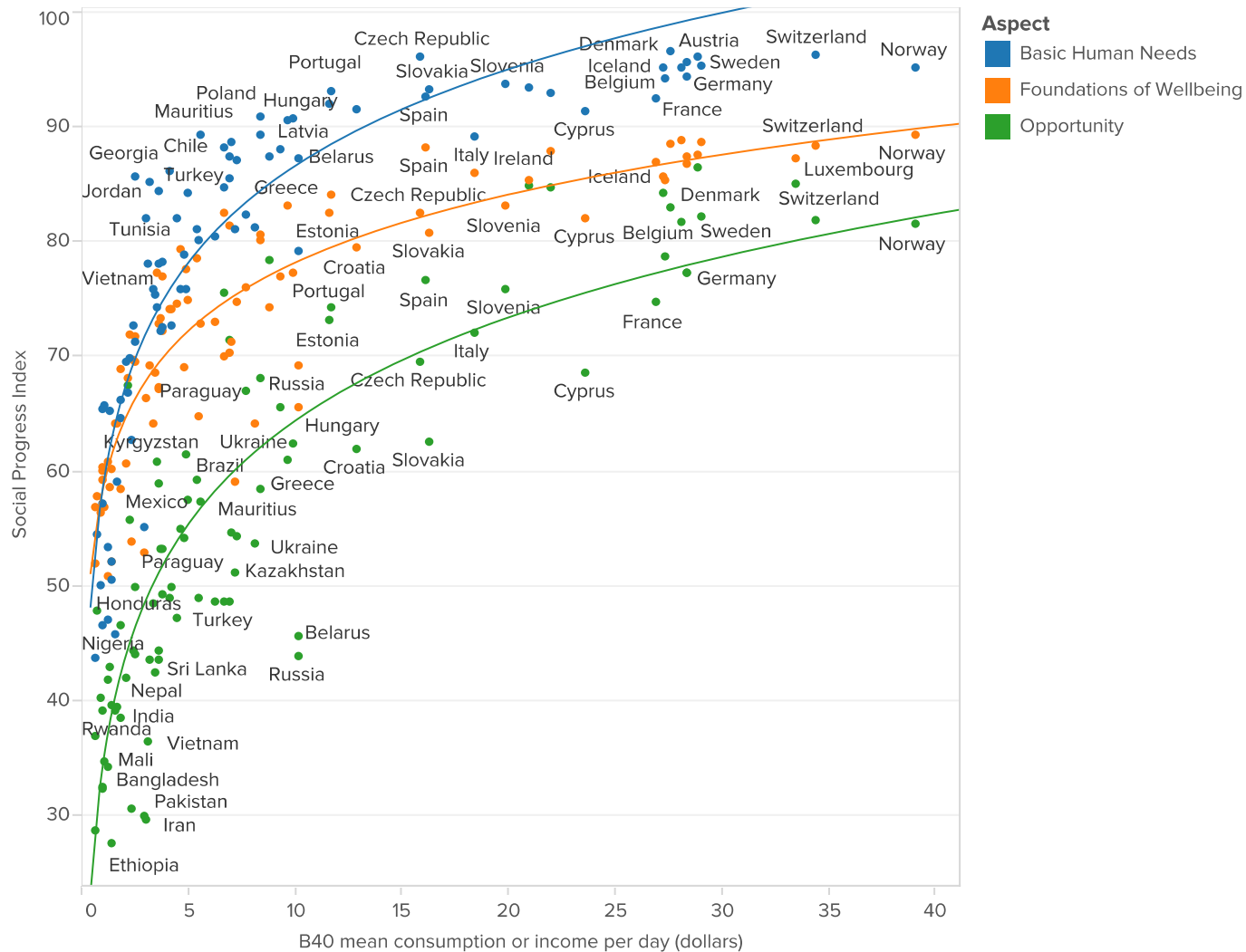
**A NIVEL GLOBAL,
ES MÁS
PROBABLE QUE
LOS JÓVENES
VIVAN EN PAÍSES
SIN ACCESO A
CUIDADOS
MÉDICOS
BÁSICOS, SIN
AGUA LIMPIA,
INSEGUROS,
MENOS LIBRES Y
MENOS
TOLERANTES**



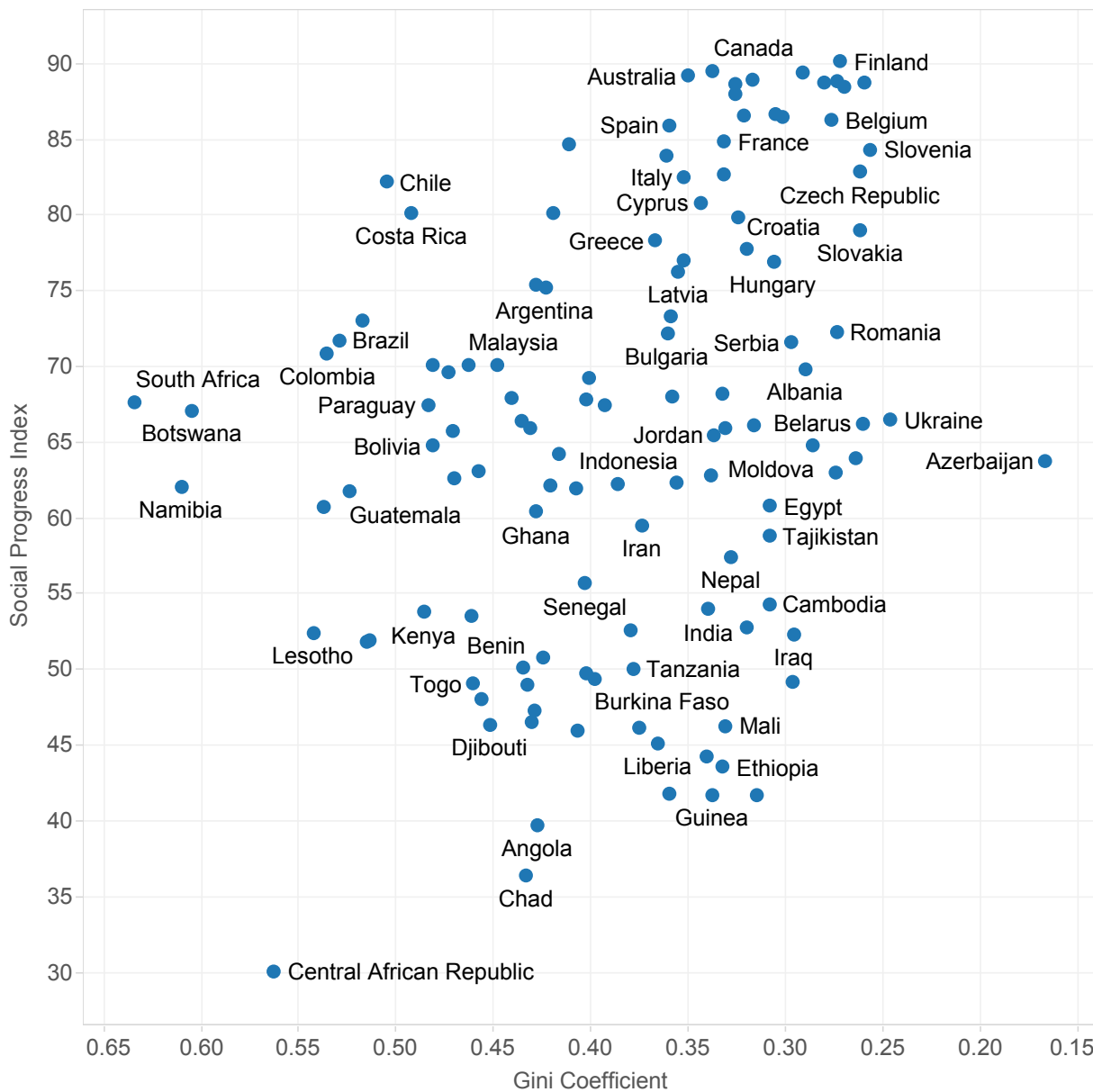
LA POBREZA EXTREMA ESTÁ ESTRECHAMENTE RELACIONADA CON LAS NECESIDADES HUMANAS BÁSICAS



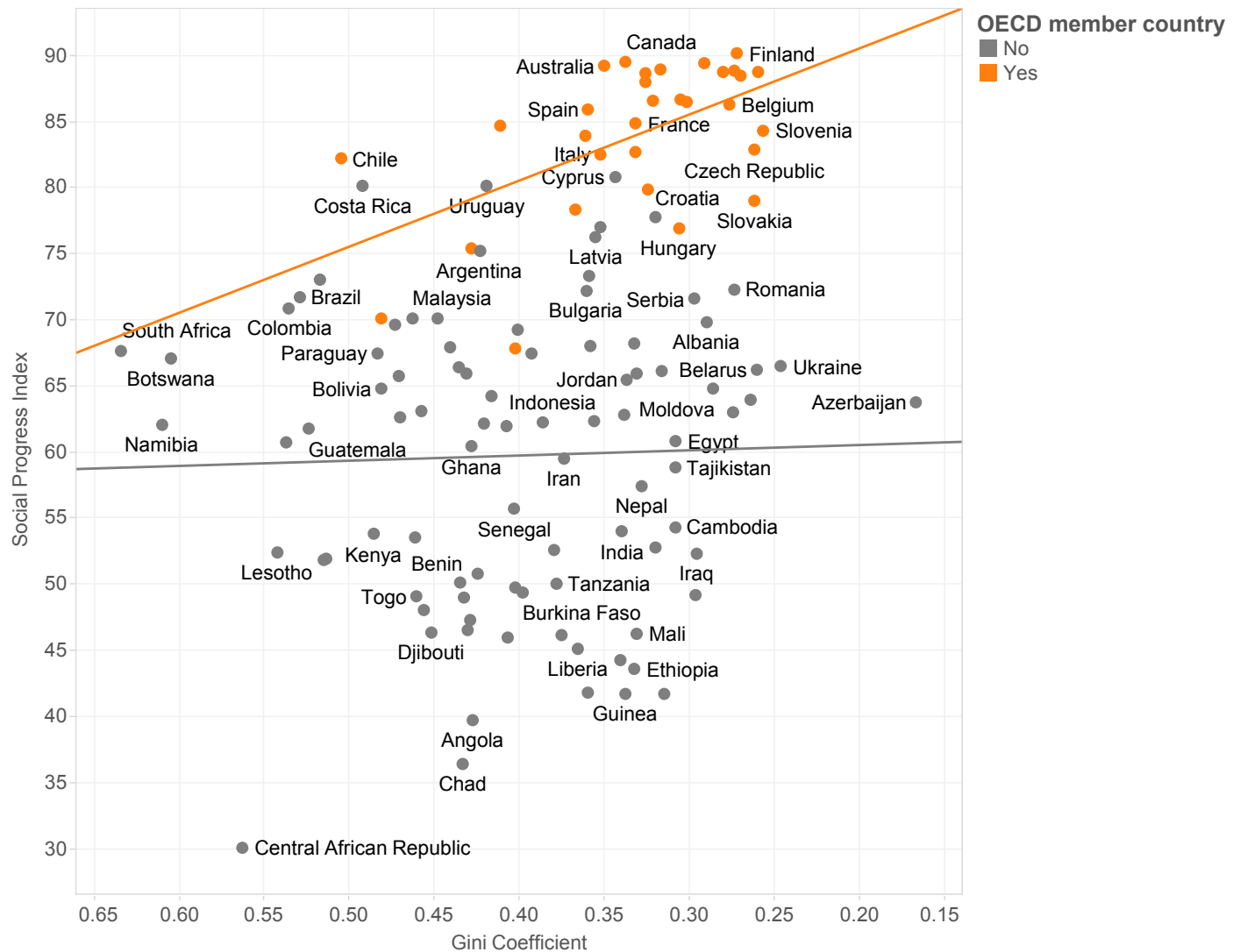
NECESIDADES HUMANAS BÁSICAS SE VEN MÁS BENEFICIADAS CON EL AUMENTO DEL INGRESO MEDIO DE LOS B40



NO HAY RELACIÓN GENERAL ENTRE PROGRESO SOCIAL Y DESIGUALDAD DE INGRESOS



SIN EMBARGO, EXISTE UNA RELACIÓN ENTRE PROGRESO SOCIAL Y DESIGUALDAD DE INGRESOS EN LOS PAÍSES DE INGRESO ALTO Y MIEMBROS DE LA OCDE



Contacts



Leena Patel

Global Brand

Social Progress Imperative Partnership Lead

lpatel@deloitte.co.uk



Steve Dutton

Global Communications

Executive Communications Senior Manager

sdutton@deloitte.com

Deloitte refers to one or more of Deloitte Touche Tohmatsu Limited, a UK private company limited by guarantee (“DTTL”), its network of member firms, and their related entities. DTTL and each of its member firms are legally separate and independent entities. DTTL (also referred to as “Deloitte Global”) does not provide services to clients. Please see www.deloitte.com/about for a more detailed description of DTTL and its member firms.

Deloitte provides audit, consulting, financial advisory, risk management, tax and related services to public and private clients spanning multiple industries. Deloitte serves four out of five Fortune Global 500® companies through a globally connected network of member firms in more than 150 countries bringing world-class capabilities, insights, and high-quality service to address clients’ most complex business challenges. To learn more about how Deloitte’s approximately 225,000 professionals make an impact that matters, please connect with us on Facebook, LinkedIn, or Twitter.

This communication contains general information only, and none of Deloitte Touche Tohmatsu Limited, its member firms, or their related entities (collectively, the “Deloitte network”) is, by means of this communication, rendering professional advice or services. Before making any decision or taking any action that may affect your finances or your business, you should consult a qualified professional adviser. No entity in the Deloitte network shall be responsible for any loss whatsoever sustained by any person who relies on this communication.