

## Deloitte Develop Index

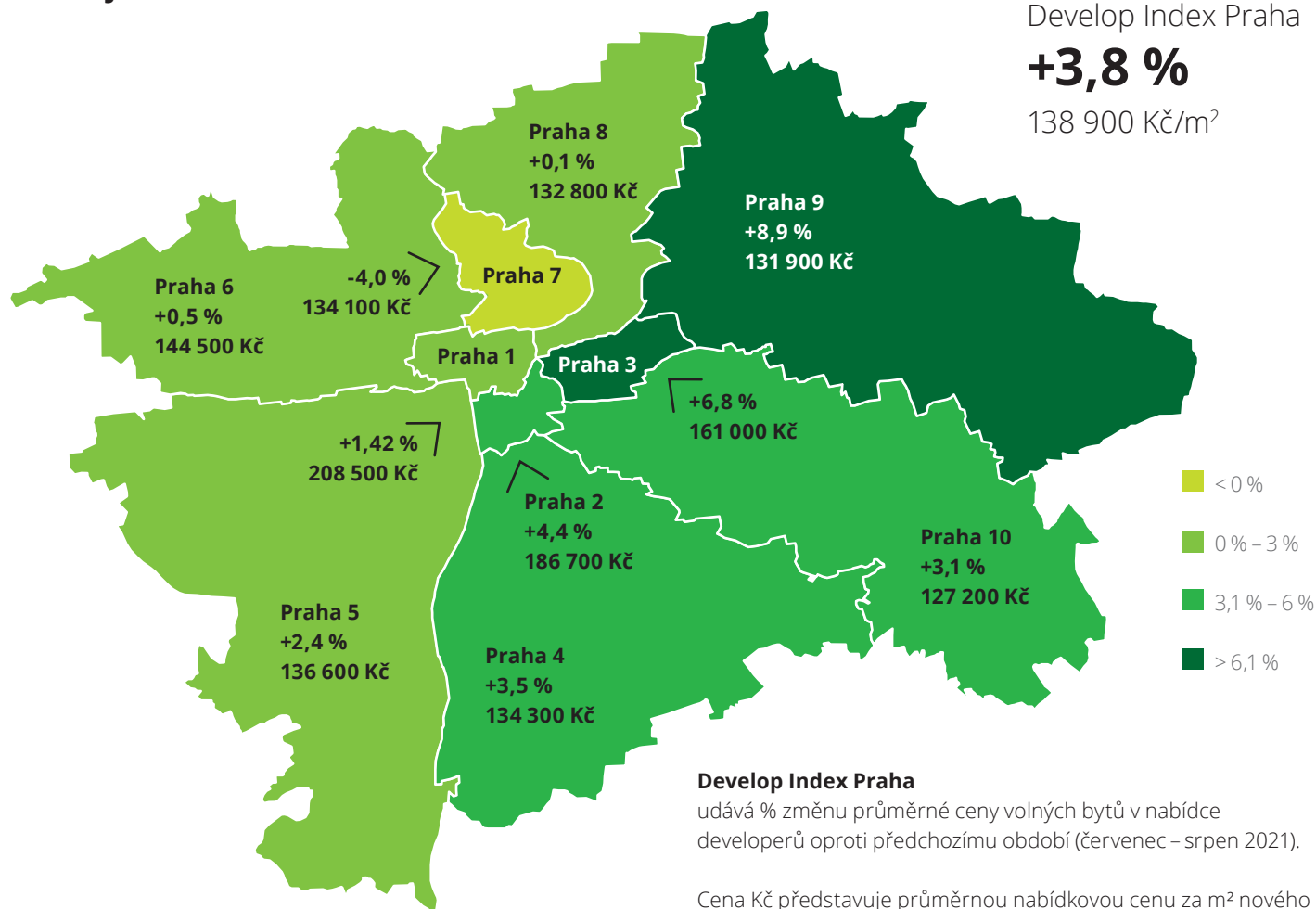
### Nabídkové ceny nových bytů v Praze

září - říjen 2021

Develop Index Praha

**+3,8 %**

138 900 Kč/m<sup>2</sup>

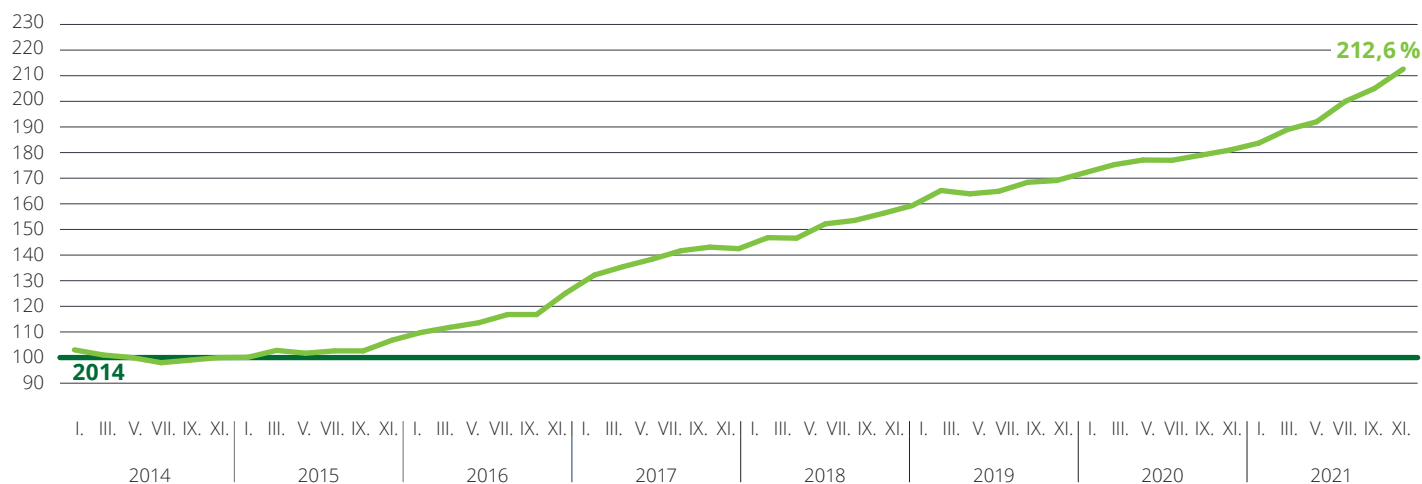


#### Develop Index Praha

udává % změnu průměrné ceny volných bytů v nabídce developerů oproti předchozímu období (červenec - srpen 2021).

Cena Kč představuje průměrnou nabídkovou cenu za m<sup>2</sup> nového bytu v Praze v nabídce developerů ve sledovaném období.

#### Vývoj průměrné nabídkové ceny volných bytů v Praze



— Nabídková cena volných jednotek

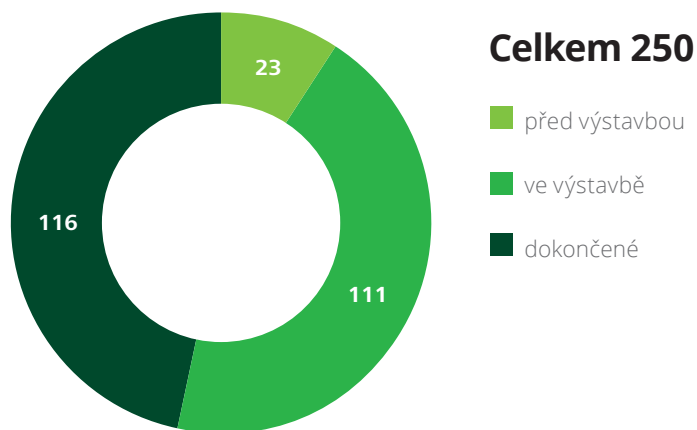
— Průměrná nabídková cena volných jednotek na trhu za celý rok 2014 = 100 %

Všechny ceny jsou uvedeny včetně DPH.

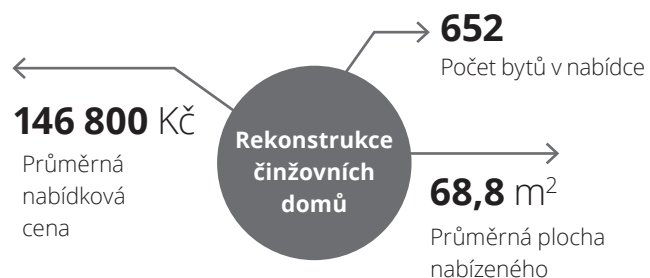
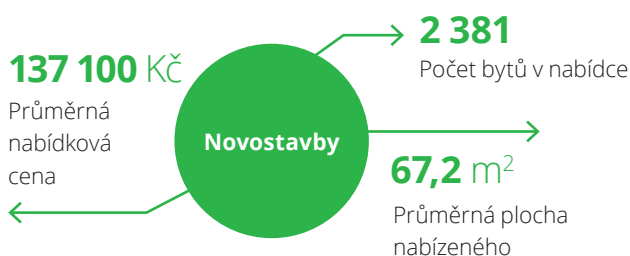
## Struktura nabídky bytů dle dispozic na konci období

	Počet bytů	Součet nabídkových cen (mil. Kč)
1+	765	3 995
2+	1 193	8 767
3+	742	8 239
4+	285	4 344
5+	43	1 019
6+	5	215
<b>Celkem</b>	<b>3 033</b>	<b>26 579</b>

## Stav projektů v nabídce na konci období



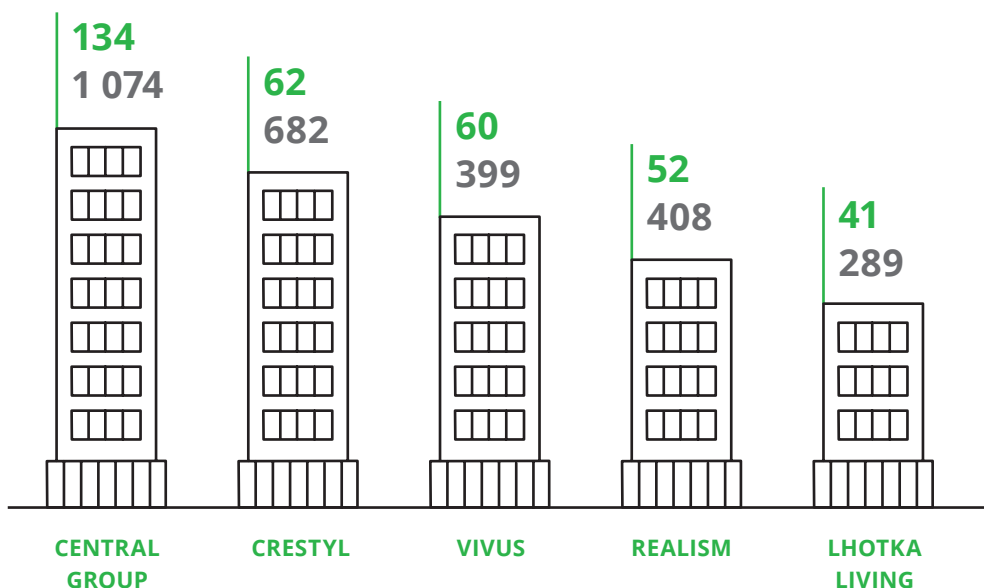
## Struktura nabídky bytů v Praze dle typu projektu



## Nové developerské projekty uvedené na trh v průběhu období:



## Top 5 developerů podle úbytku jednotek z ceníků\* v průběhu období a součtu nabídkových cen (v mil. Kč):



\* Jednotky označené v cenících jednotlivých projektů příznakem „prodané“.

Všechny ceny jsou uvedeny včetně DPH.