

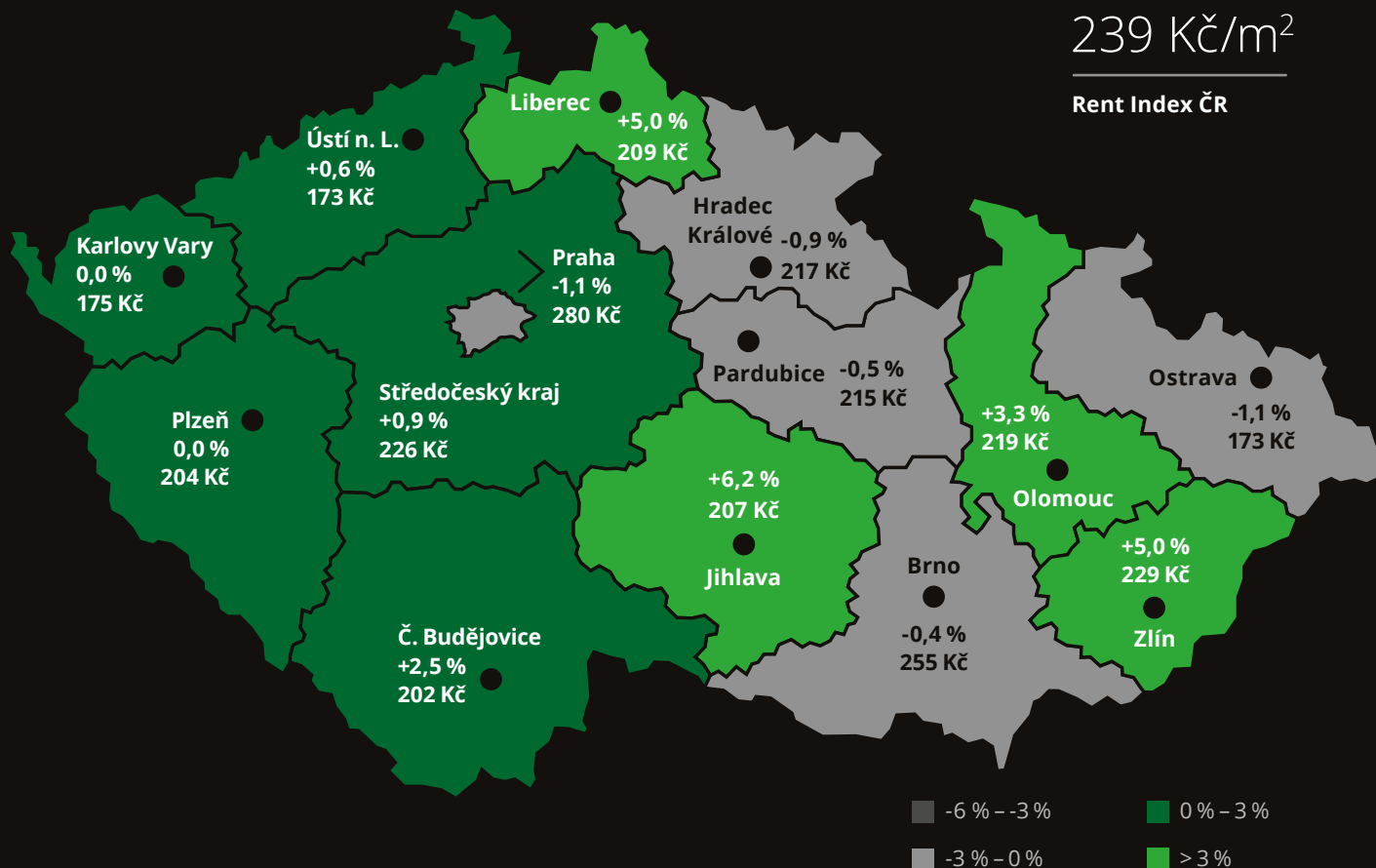
## Rent Index Q2 2021 Ceny nájmu bytů v ČR

**Rent Index ČR** udává % změnu ceny nájmu bytů oproti předchozímu období (Q1 2021) v Praze, krajských městech a v Středočeském kraji. Uvádí také průměrnou cenu měsíčního nájmu bytů v Kč za m<sup>2</sup>. Data sbírá z realitních portálů.

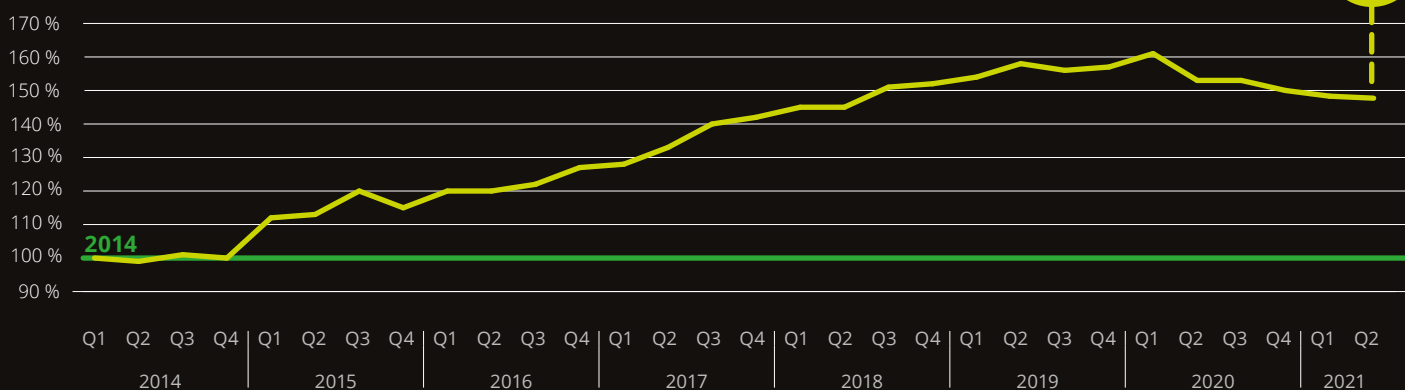
### +0,4 %

239 Kč/m<sup>2</sup>

Rent Index ČR



### Vývoj indexu ceny nájmu bytů v krajských městech



— Cena nájmu ze zrealizovaných nabídek — Cena nájmu ze zrealizovaných nabídek za celý rok 2014 = 100 %

Všechny ceny jsou uvedeny včetně DPH



Mezikvartální změna, průměrná cena nájmu bytů a podíl jednotlivých segmentů ve zrealizovaných nabídkách nájmu za sledované období Q2 2021

### Cihlové domy



0,0 %  
241 Kč/m<sup>2</sup>  
65,1 % ze všech nabídek

### Panelové domy



0,5 %  
212 Kč/m<sup>2</sup>  
22,2 % ze všech nabídek


### Developerské projekty



1,9 %  
274 Kč/m<sup>2</sup>  
12,7 % ze všech nabídek

## Ceny nájmu bytů v Praze

**Rent Index Praha** udává % změnu ceny nájmu bytů oproti předchozímu období (Q1 2021) v Praze. Uvádí také průměrnou cenu měsíčního nájmu bytů v Kč za m<sup>2</sup>. Data sbírá z realitních portálů.



Mezikvartální změna, průměrná cena nájmu bytů a podíl jednotlivých segmentů ve zrealizovaných nabídkách nájmu za sledované období Q2 2021

### Cihlové domy



-1,4 %  
282 Kč/m<sup>2</sup>  
70,6 % ze všech nabídek

### Panelové domy



-2,0 %  
249 Kč/m<sup>2</sup>  
13,7 % ze všech nabídek

### Developerské projekty



1,4 %  
297 Kč/m<sup>2</sup>  
15,7 % ze všech nabídek