

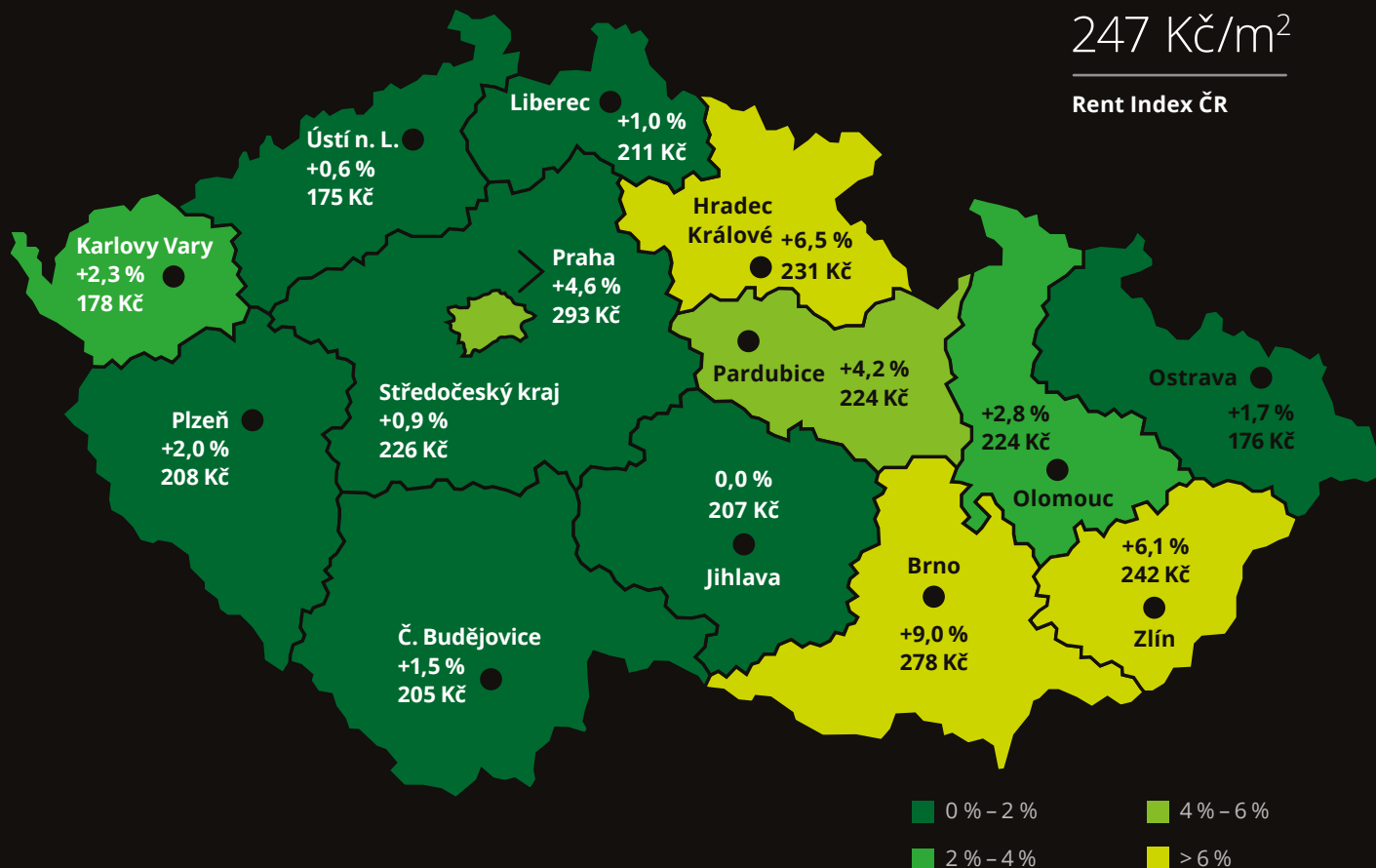
## Rent Index Q3 2021 Ceny nájmu bytů v ČR

**Rent Index ČR** udává % změnu ceny nájmu bytů oproti předchozímu období (Q2 2021) v Praze, krajských městech a v Středočeském kraji. Uvádí také průměrnou cenu měsíčního nájmu bytů v Kč za m<sup>2</sup>. Data sbírá z realitních portálů.

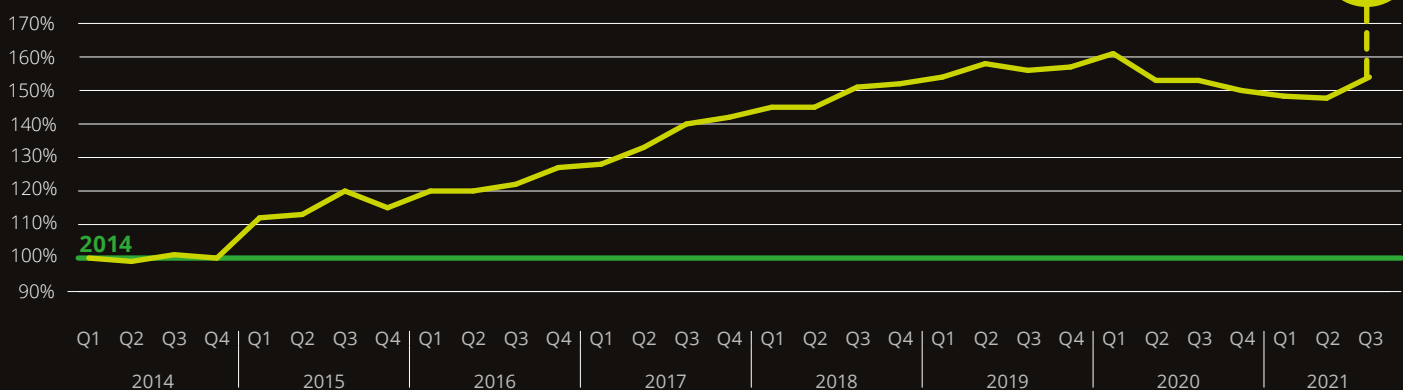
# +3,8%

## 247 Kč/m<sup>2</sup>

Rent Index ČR



### Vývoj indexu ceny nájmu bytů v krajských městech



— Cena nájmu ze zrealizovaných nabídek

— Cena nájmu ze zrealizovaných nabídek za celý rok 2014 = 100 %

Všechny ceny jsou uvedeny včetně DPH



Mezikvartální změna, průměrná cena nájmu bytů a podíl jednotlivých segmentů ve zrealizovaných nabídkách nájmu za sledované období Q3 2021

## Cihlové domy



4,6 %  
251 Kč/m<sup>2</sup>  
64,8 % ze všech nabídek

## Panelové domy



1,4 %  
215 Kč/m<sup>2</sup>  
22,2 % ze všech nabídek


## Developerské projekty



2,9 %  
281 Kč/m<sup>2</sup>  
13,0 % ze všech nabídek

# Ceny nájmu bytů v Praze

**Rent Index Praha** udává % změnu ceny nájmu bytů oproti předchozímu období (Q2 2021) v Praze. Uvádí také průměrnou cenu měsíčního nájmu bytů v Kč za m<sup>2</sup>. Data sbírá z realitních portálů.



Mezikvartální změna, průměrná cena nájmu bytů a podíl jednotlivých segmentů ve zrealizovaných nabídkách nájmu za sledované období Q3 2021

## Cihlové domy



+5,3 %  
297 Kč/m<sup>2</sup>  
71,1 % ze všech nabídek

## Panelové domy



+3,2 %  
257 Kč/m<sup>2</sup>  
13,4 % ze všech nabídek

## Developerské projekty



+4,1 %  
308 Kč/m<sup>2</sup>  
15,5 % ze všech nabídek