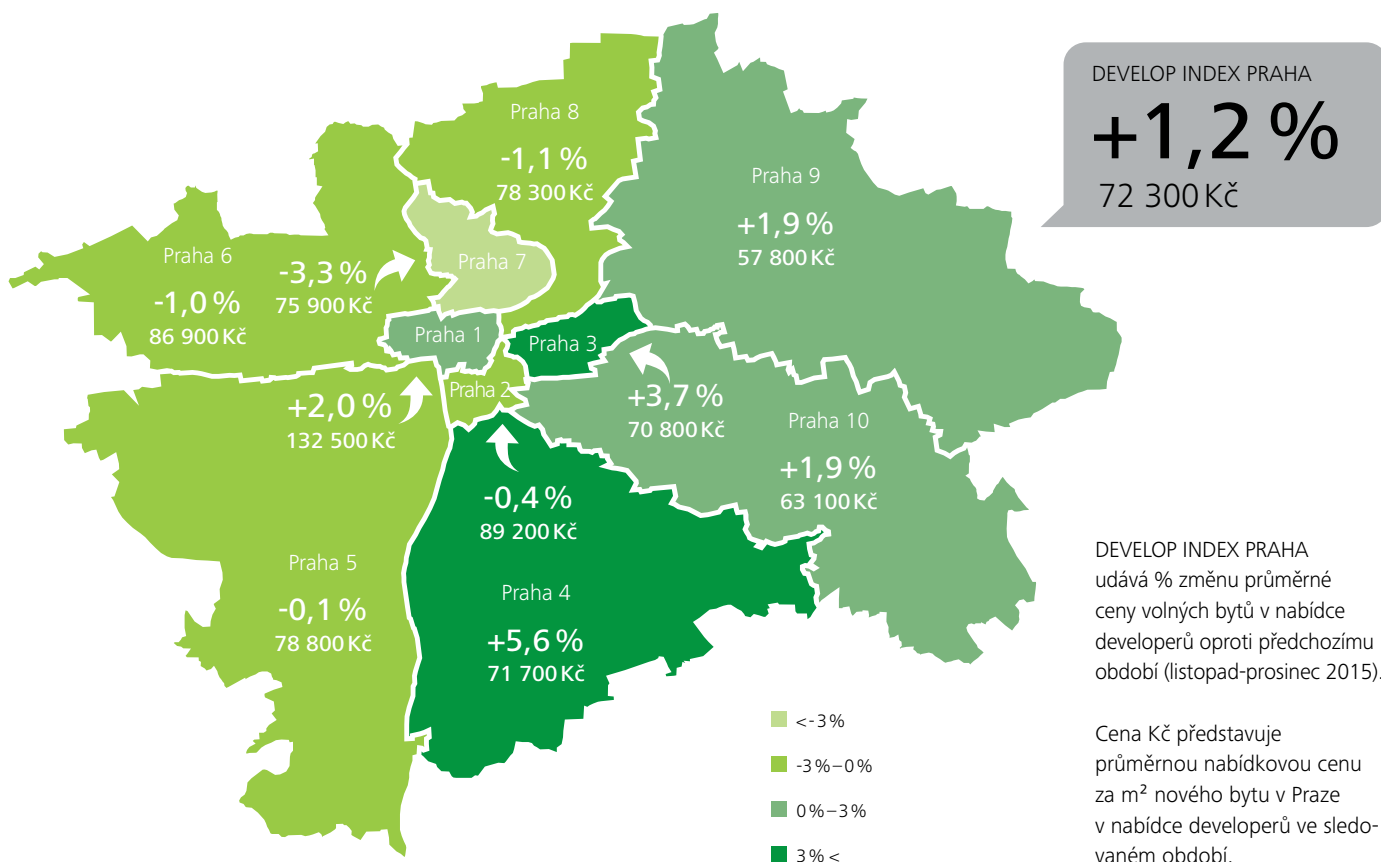
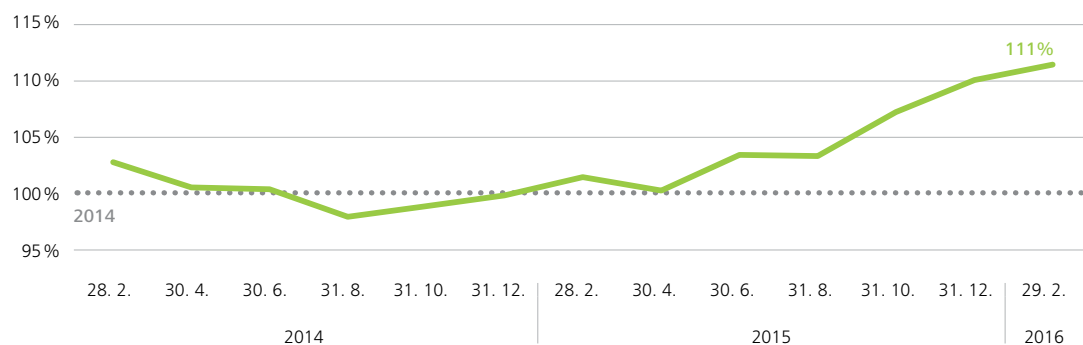


Deloitte develop index Nabídkové ceny nových bytů v Praze

leden–únor 2016



Vývoj průměrné nabídkové ceny volných bytů v Praze



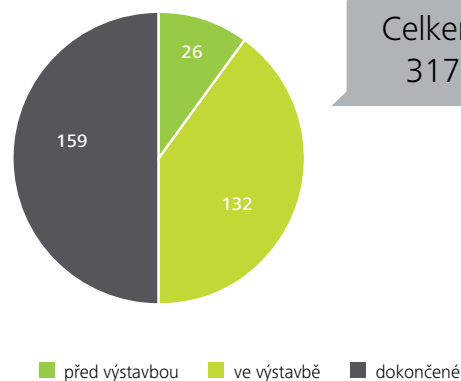
— Nabídková cena volných jednotek Průměrná nabídková cena volných jednotek na trhu za celý rok 2014 = 100%

Všechny ceny jsou uvedeny včetně DPH

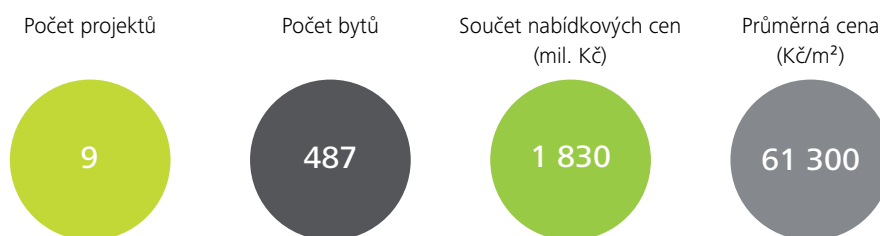
Struktura nabídky dle dispozic na konci období

	Počet bytů	Součet nabídkových cen (mil. Kč)
1+	995	2 571
2+	1 679	6 671
3+	1 677	9 590
4+	898	6 979
5+	110	1 588
6+	16	222
Celkem	5 375	27 621

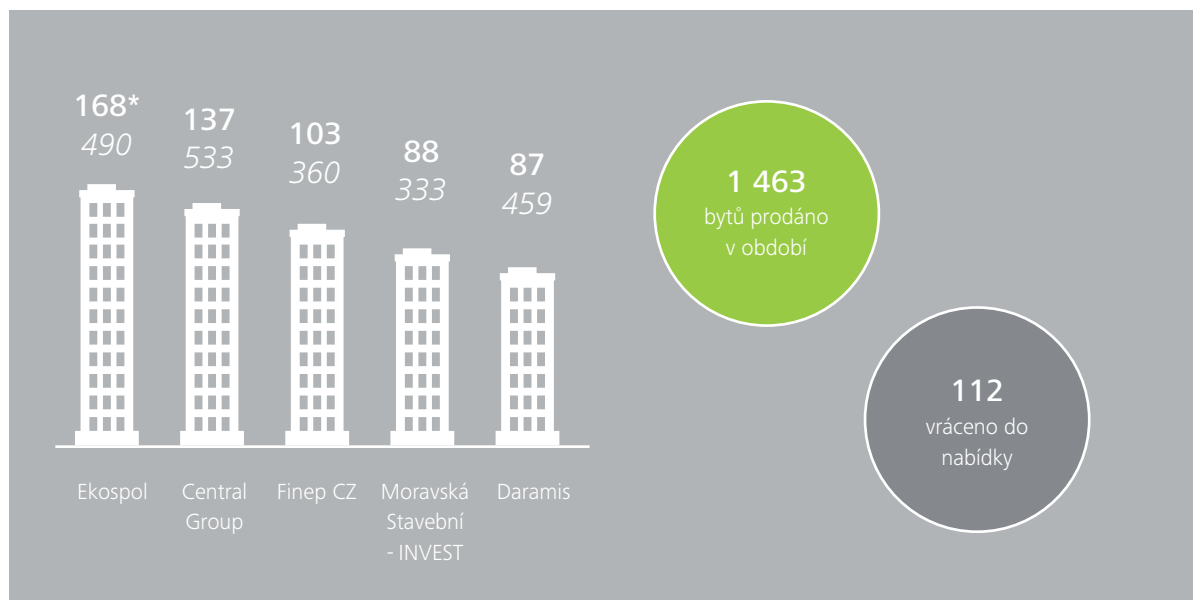
Stav projektů v nabídce na konci období



Nové developerské projekty uvedené na trh v průběhu období:



Top 5 developerů podle počtu prodaných bytů v průběhu období a součtu nabídkových cen (v mil. Kč):



*121 bytů prodáno bez územního rozhodnutí

Všechny ceny jsou uvedeny včetně DPH

Deloitte označuje jednu či více společností Deloitte Touche Tohmatsu Limited, britské privátní společnosti s ručením omezeným zárukou („DTTL“), jejích členských firem a jejích spřízněných subjektů. Společnost DTTL a každá z jejích členských firem představuje samostatný a nezávislý právní subjekt. Společnost DTTL (rovněž označovaná jako „Deloitte Global“) služby klientům neposkytuje. Podrobný popis právní struktury společnosti Deloitte Touche Tohmatsu Limited a jejích členských firem je uveden na adrese www.deloitte.com/cz/onas.