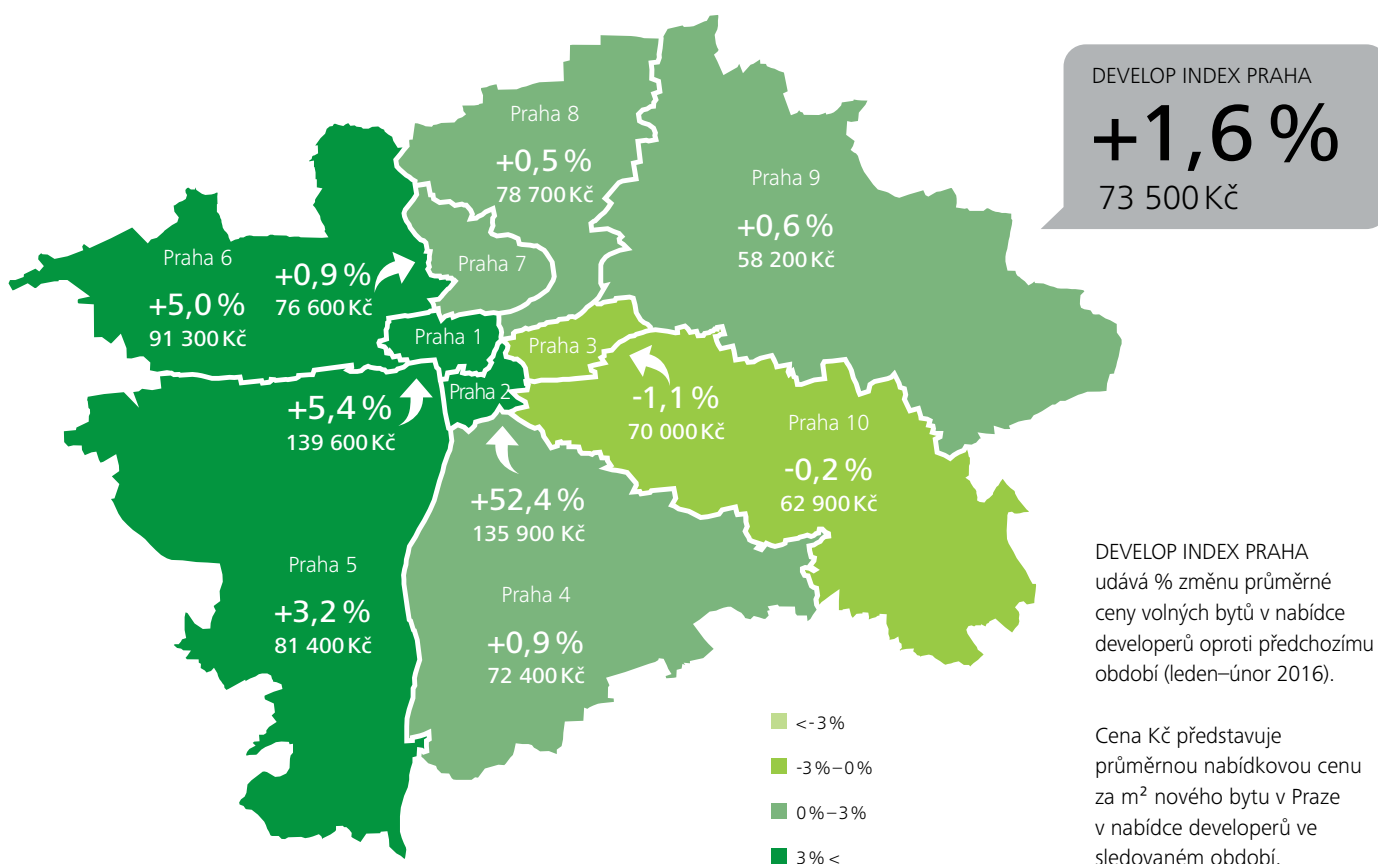
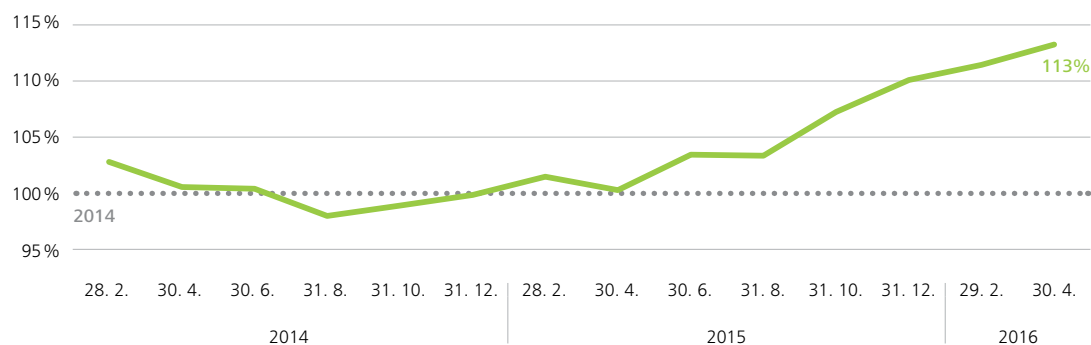


Deloitte develop index Nabídkové ceny nových bytů v Praze

březen–duben 2016



Vývoj průměrné nabídkové ceny volných bytů v Praze



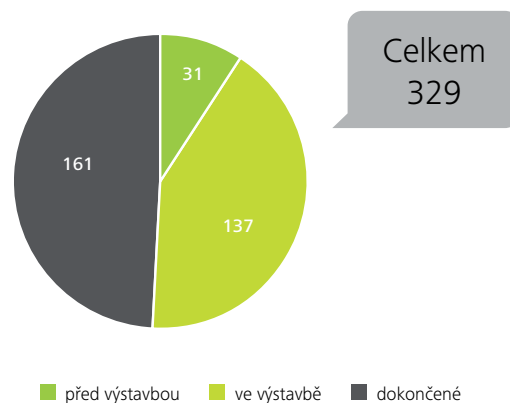
— Nabídková cena volných jednotek Průměrná nabídková cena volných jednotek na trhu za celý rok 2014 = 100%

Všechny ceny jsou uvedeny včetně DPH


Struktura nabídky bytů dle dispozic na konci období

	Počet bytů	Součet nabídkových cen (mil. Kč)
1+	940	2 454
2+	1 623	6 751
3+	1 617	9 508
4+	863	6 962
5+	109	1 580
6+	17	222
Celkem	5 169	27 477

Stav projektů v nabídce na konci období



Nové developerské projekty uvedené na trh v průběhu období:



Top 5 developerů podle úbytku bytů z ceníků* v průběhu období a součtu nabídkových cen (v mil. Kč):



* Byty označené v cenících jednotlivých projektů příznakem „prodané“.

Všechny ceny jsou uvedeny včetně DPH

Deloitte označuje jednu či více společností Deloitte Touche Tohmatsu Limited, britské privátní společnosti s ručením omezeným zárukou („DTTL“), jejich členských firem a jejich spřízněných subjektů. Společnost DTTL a každá z jejich členských firem představuje samostatný a nezávislý právní subjekt. Společnost DTTL (rovněž označovaná jako „Deloitte Global“) služby klientům neposkytuje. Podrobný popis právní struktury společnosti Deloitte Touche Tohmatsu Limited a jejich členských firem je uveden na adrese www.deloitte.com/cz/onas.