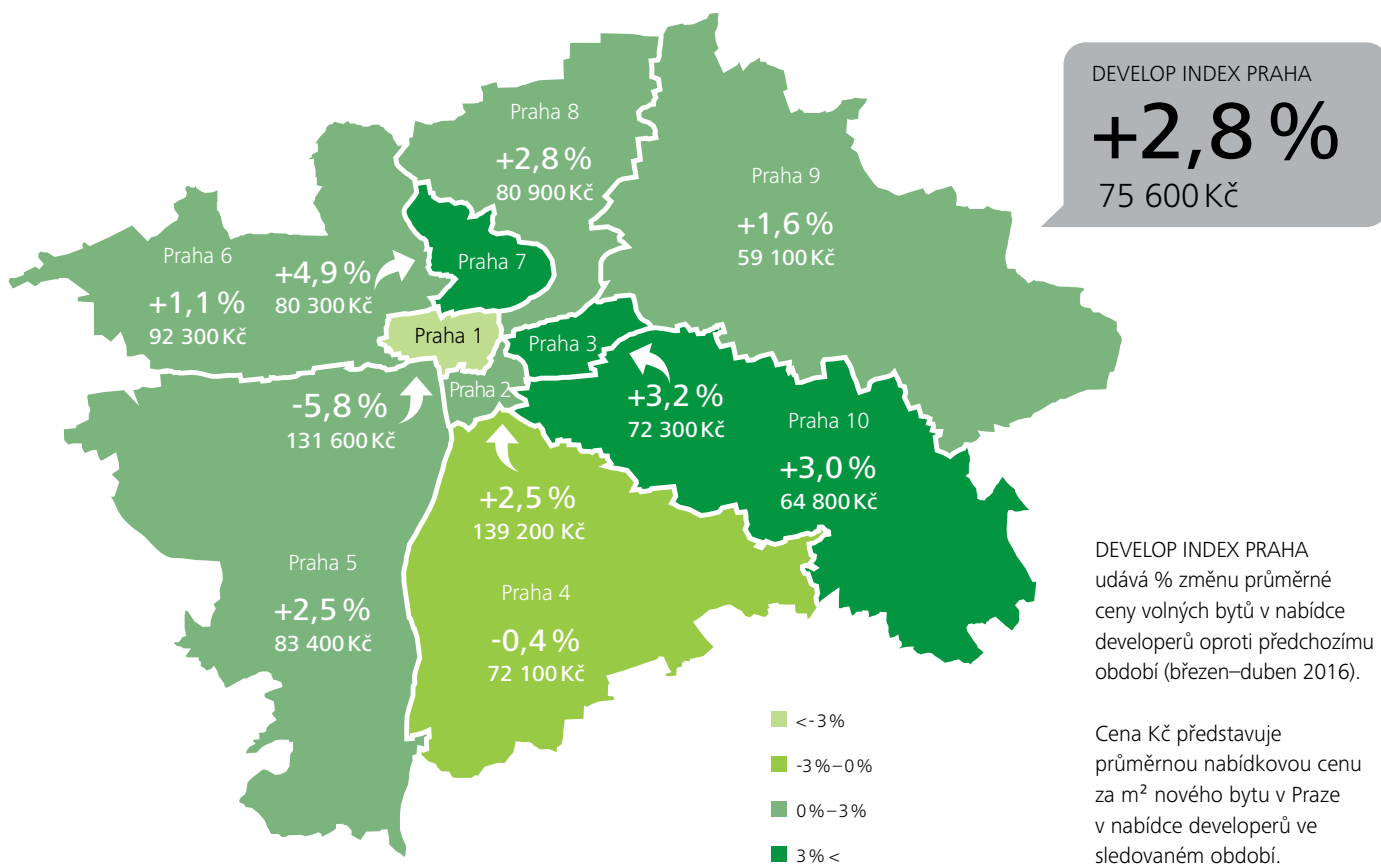
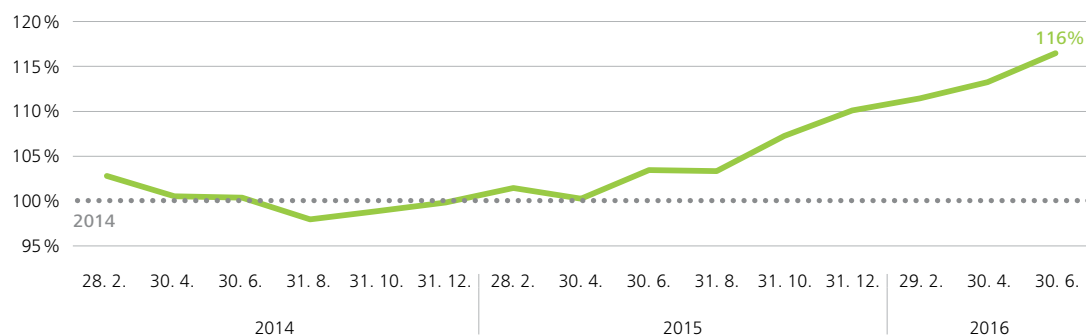


## Deloitte develop index Nabídkové ceny nových bytů v Praze

květen – červen 2016



Vývoj průměrné nabídkové ceny volných bytů v Praze



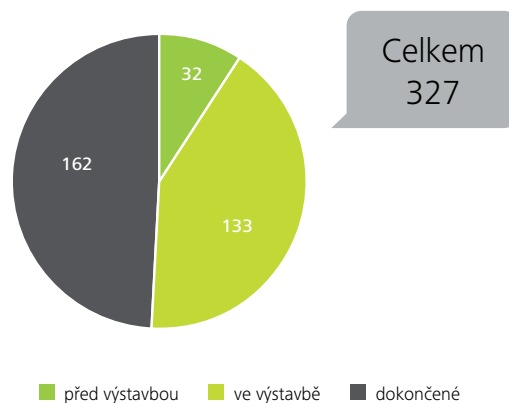
— Nabídková cena volných jednotek      ..... Průměrná nabídková cena volných jednotek na trhu za celý rok 2014 = 100%

Všechny ceny jsou uvedeny včetně DPH

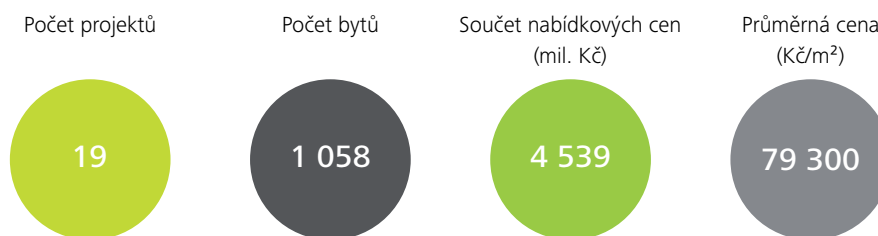
### Struktura nabídky bytů dle dispozic na konci období

	Počet bytů	Součet nabídkových cen (mil. Kč)
1+	783	2 085
2+	1 516	6 347
3+	1 464	8 784
4+	807	6 463
5+	125	1 587
6+	18	187
<b>Celkem</b>	<b>4 713</b>	<b>25 453</b>

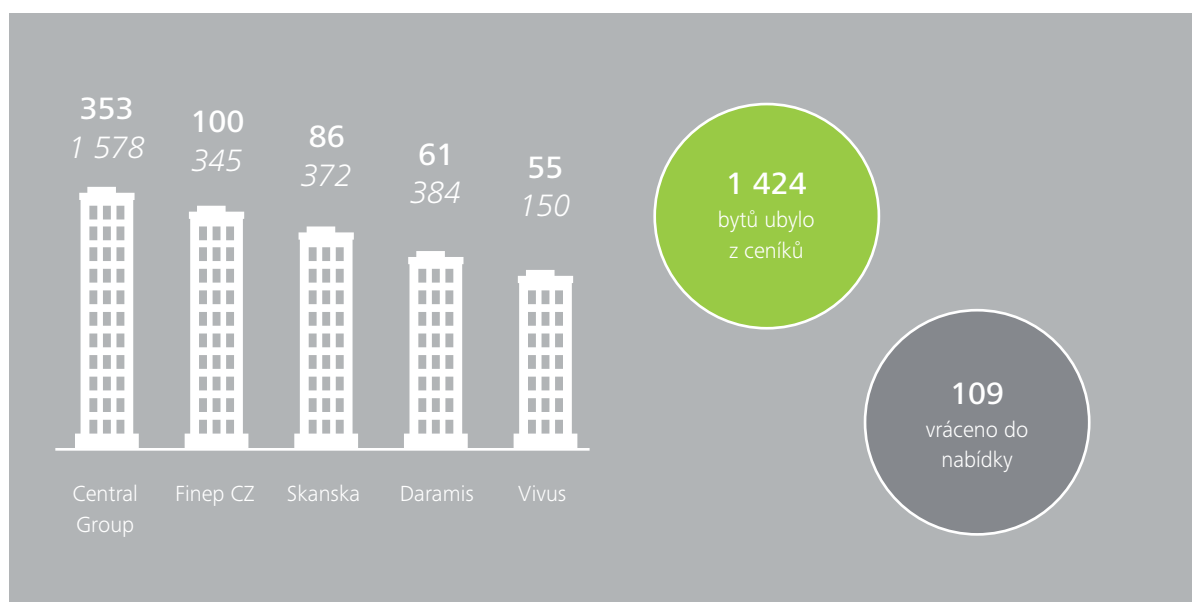
### Stav projektů v nabídce na konci období



### Nové developerské projekty uvedené na trh v průběhu období:



### Top 5 developerů podle úbytku bytů z ceníků\* v průběhu období a součtu nabídkových cen (v mil. Kč):



\* Byty označené v cenících jednotlivých projektů příznakem „prodané“.

Všechny ceny jsou uvedeny včetně DPH

Deloitte označuje jednu či více společností Deloitte Touche Tohmatsu Limited, britské privátní společnosti s ručením omezeným zárukou („DTTL“), jejich členských firem a jejich spřízněných subjektů. Společnost DTTL a každá z jejich členských firem představuje samostatný a nezávislý právní subjekt. Společnost DTTL (rovněž označovaná jako „Deloitte Global“) služby klientům neposkytuje. Podrobný popis právní struktury společnosti Deloitte Touche Tohmatsu Limited a jejich členských firem je uveden na adrese [www.deloitte.com/cz/onas](http://www.deloitte.com/cz/onas).