


Ven mejoría en sus finanzas personales

Durante el último año, **las finanzas personales** de los(as) encuestados(as) **han mejorado**, y **sus intenciones de gasto han aumentado**:


 **65%** siente que su situación financiera es mejor que el año pasado.


 **42%** espera que mejore en un lapso de un año.





También indican lo siguiente, en cuanto a **su situación financiera**:


 **46%** tiene dinero al final del mes.

 **46%** gasta en cosas que le brindan alegría.

 **43%** está retrasando compras grandes.

 **27%** está preocupado por la deuda en tarjetas de crédito.


 **23%** está inquieto por los próximos pagos.



Las **principales categorías de gasto** se engloban en:

 **14%** Recreación y entretenimiento.

 **13%** Comida y bebidas no alcohólicas.

 **10%** Moda, accesorios y cuidado personal.

Encuesta aplicada del 22 al 28 de junio de 2023.