



## Cifras económicas, abril 2024

Ponemos a su disposición las cifras económicas mensuales de las siguientes variables: inflación, tasas de interés, tasas de empleo y desempleo, tipo de cambio, índices bursátiles, entre otros.

### **Inflación**

Aumento generalizado en los precios de los bienes y servicios de una economía durante un periodo de tiempo.

### **Composición de la población**

Representa la información básica para desarrollar cualquier estudio de la población o política de Estado, ya que tiene una importancia decisiva por sus repercusiones en el orden social, económico y médico.

### **Población ocupada según condición de actividad**

Aquellas personas, en edad legal de trabajar, que tienen un empleo remunerado o ejercen una actividad independiente y se encuentran trabajando, o bien están sin trabajar pero mantienen un vínculo formal con su empleo.

### **Índice de Precios al Consumidor y sus variaciones**

Indicador mensual que mide los cambios en el tiempo del nivel general de los precios, correspondientes al consumo final de bienes y servicios de los hogares de estratos de ingreso: alto, medio y bajo, residentes en el área urbana del país.

### **Tasas de interés referenciales**

La establece la entidad encargada de la política monetaria de cada país para influenciar en el precio de las operaciones crediticias de muy corto plazo entre diferentes entidades bancarias. ➔

Indicadores básicos



**Inflación (IPC)**  
**1,27%**  
Abril 2024



**Riesgo país (puntos)**  
**1120**  
Abril 2024



**Canasta básica**  
**USD 797,69**  
Abril 2024



**Ingreso familiar**  
**USD 858,67**  
Abril 2024



**Empleo adecuado**  
**33,6%**  
Abril 2024



**Desempleo**  
**3,4%**  
Abril 2024



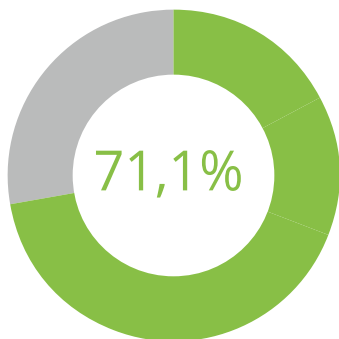
**PIB (Prev. de crecimiento)**  
**0,70%**  
Abril 2024



**Deuda externa (% PIB)**  
**38,16%**  
Febrero 2024

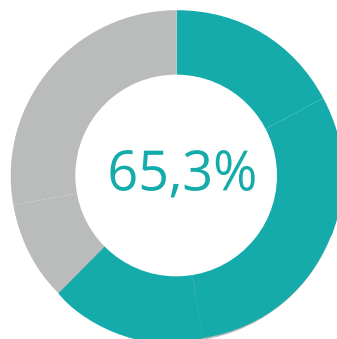
Composición de la población | Nacional

Composición Población Total  
Abril 2024



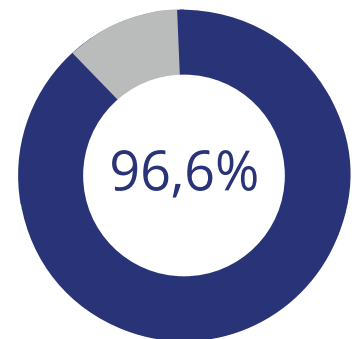
■ PET ■ Menores de 15 años

Composición PET  
Abril 2024



■ PEA ■ PEI

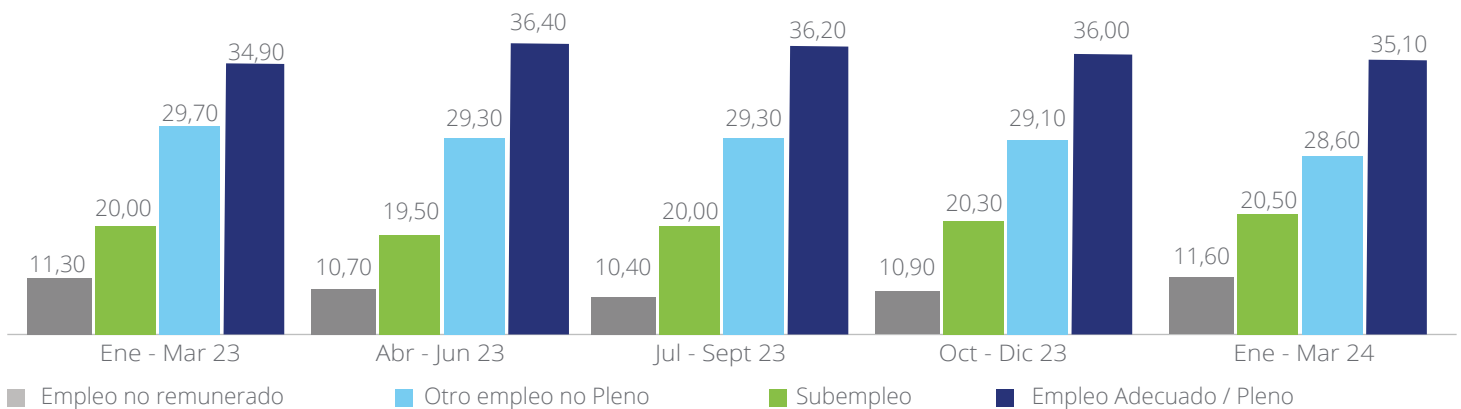
Composición PEA  
Abril 2024



■ Empleados ■ Desempleados

Fuente: Instituto Nacional Ecuatoriano de Estadísticas y Censos (INEC)

Población ocupada según condición de actividad



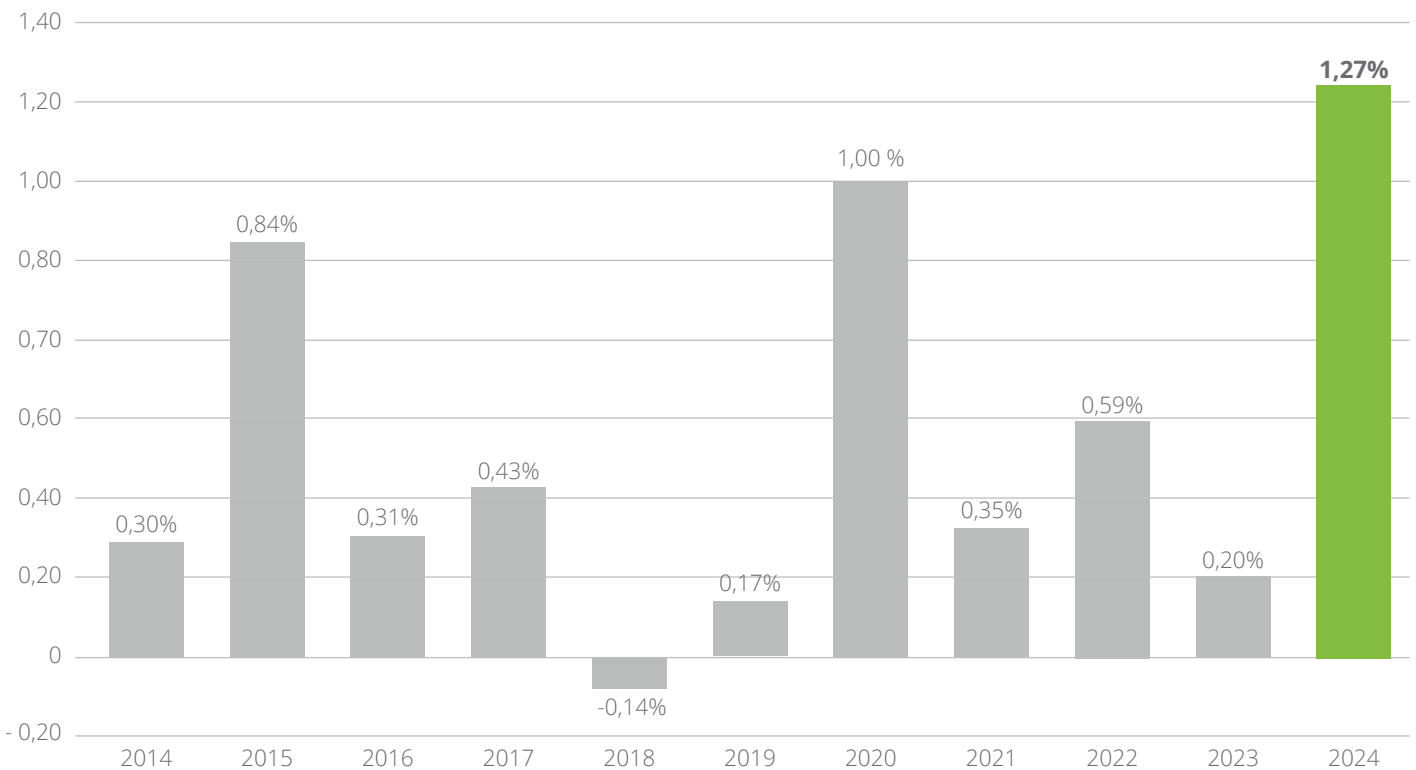
Fuente: Instituto Nacional Ecuatoriano de Estadísticas y Censos (INEC)

### Índice de Precios al Consumidor y sus variaciones

Mes	Inflación 2023				Inflación 2024			
	Índice	Mensual	Anual	Acumulada	Índice	Mensual	Anual	Acumulada
Enero	110,36	0,12%	3,12%	0,12%	111,86	0,13%	1,35%	0,13%
Febrero	110,38	0,02%	2,90%	0,14%	111,96	0,09%	1,43%	0,22%
Marzo	110,45	0,06%	2,85%	0,20%	112,28	0,29%	1,66%	0,51%
Abril	110,67	0,20%	2,44%	0,40%	113,71	1,27%	2,75%	1,79%
Mayo	110,77	0,09%	1,97%	0,49%				
Junio	111,18	0,37%	1,69%	0,87%				
Julio	111,78	0,54%	2,07%	1,41%				
Agosto	112,34	0,50%	2,56%	1,92%				
Septiembre	112,39	0,04%	2,23%	1,96%				
Octubre	112,19	-0,18%	1,93%	1,78%				
Noviembre	111,74	-0,40%	1,53%	1,37%				
Diciembre	111,72	-0,02%	1,35%	1,35%				

Fuente: Índice de Precios al Consumidor (IPC)

### Evolución de la inflación mensual en los meses de abril



Fuente: Instituto Nacional Ecuatoriano de Estadísticas y Censos (INEC)

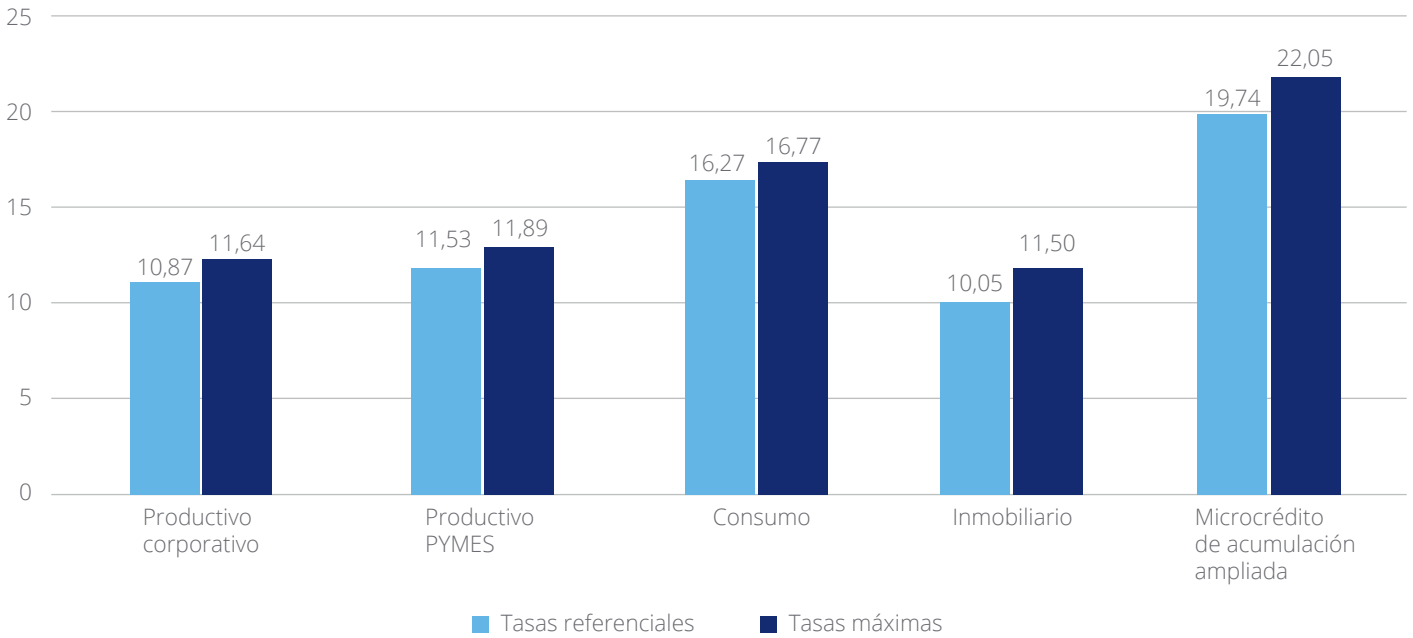


**Tasas de interés referenciales nacionales e internacionales**

Tasas de interés referenciales					Tasas de interés internacionales				
Período	Básica del Banco Central	Pasiva referencial	Activa referencial	Legal	Fondos federales	Prime NY	SOFR *		
							30 días	90 días	180 días
<b>2020</b>	0,20	5,82	8,58	8,58	0,25	3,25	-	-	-
<b>2021</b>	0,20	5,91	7,44	7,44	0,25	3,25	-	-	-
<b>2022</b>	0,20	6,35	8,48	8,48	4,50	7,50	4,06173	3,61889	2,9325
<b>2023</b>	0,20	7,70	9,94	9,94	5,50	8,50	5,34407	5,35531	5,35472
<b>2024</b>									
Enero	0,20	7,74	10,14	10,14	5,50	8,50	5,33136	5,36089	5,38646
Febrero	0,20	7,95	10,34	10,34	5,50	8,50	5,32000	5,35760	5,38780
Marzo	0,20	7,93	10,53	10,53	5,50	8,50	5,32240	5,35055	5,38875
Abril	0,20	8,11	10,87	10,87	5,50	8,50	5,32740	5,34790	5,39020
Mayo									
Junio									
Julio									
Agosto									
Septiembre									
Octubre									
Noviembre									
Diciembre									

(\*) El LIBOR ha sido reemplazado por la SOFR, a partir de enero 2022.  
Fuente: Banco Central del Ecuador (BCE)

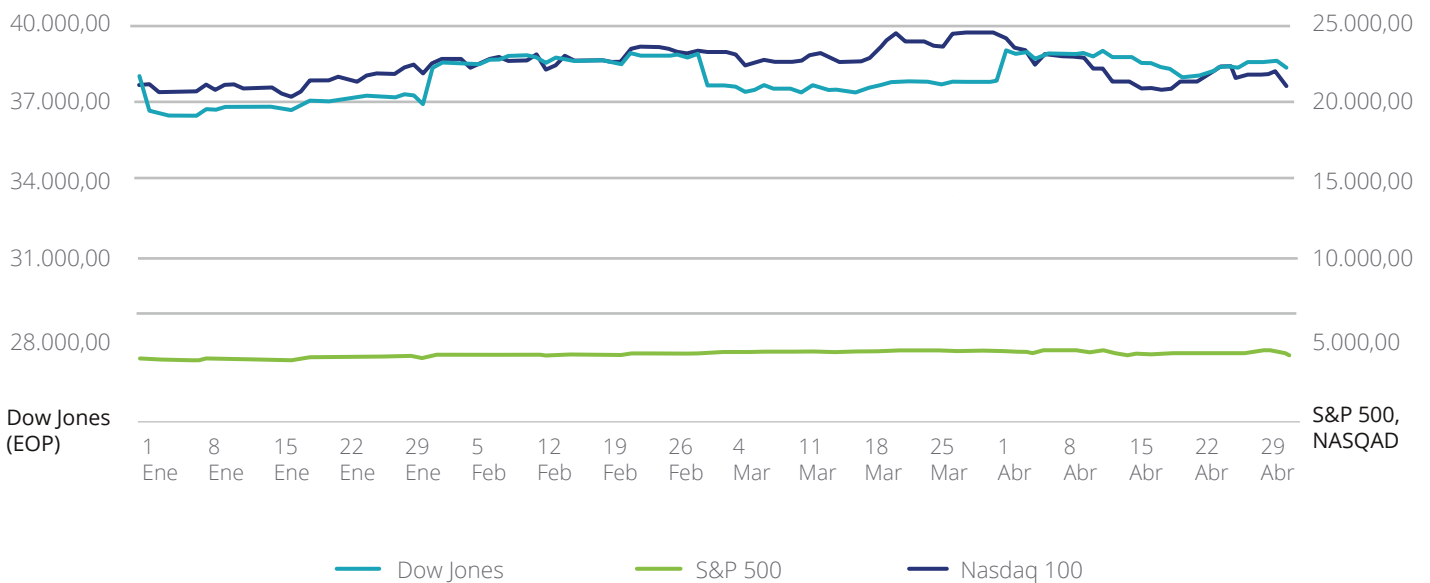
Tasas de interés referenciales según el segmento



Fuente: Banco Central del Ecuador (BCE)

Indicadores diarios de los mercados financieros

Principales índices bursátiles estadounidenses



Fuente: Investing.com

## Tipo de cambio con respecto al dólar

Moneda	Cotización Internacional	Tasa Oficial	Transacciones	
			Compra	Venta
Bolívar soberano	-	36,38	36,38	36,38
Euro	-	0,94	0,94	0,94
Libra esterlina	-	0,80	0,80	0,80
Nuevo sol peruano	-	3,77	3,77	3,77
Peso argentino	-	876,73	876,73	876,73
Peso boliviano	-	6,90	6,90	6,90
Peso chileno	-	959,97	959,97	959,97
Peso colombiano	-	3.923,11	3.923,11	3.923,11
Real brasil	-	5,19	5,19	5,19
Yen japonés	-	157,73	157,73	157,73

(\*) Valores expresan unidades de cada moneda que se obtienen por cada \$ US dólar.

Fuente: Banco Central del Ecuador (BCE)

Deloitte se refiere a una o más entidades de Deloitte Touche Tohmatsu Limited ("DTTL"), su red global de firmas miembro y sus sociedades afiliadas a una firma miembro (en adelante "Entidades Relacionadas") (colectivamente, la "organización Deloitte"). DTTL (también denominada como "Deloitte Global") así como cada una de sus firmas miembro y sus Entidades Relacionadas son entidades legalmente separadas e independientes, que no pueden obligarse ni vincularse entre sí con respecto a terceros. DTTL y cada firma miembro de DTTL y su Entidad Relacionada es responsable únicamente de sus propios actos y omisiones, y no de los de las demás. DTTL no provee servicios a clientes. Consulte [www.deloitte.com/ec/conozcanos](http://www.deloitte.com/ec/conozcanos) para obtener más información.

Deloitte presta servicios profesionales líderes de auditoría y assurance, impuestos y servicios legales, consultoría, asesoría financiera y asesoría en riesgos, a casi el 90% de las empresas Fortune Global 500® y a miles de empresas privadas. Nuestros profesionales brindan resultados medibles y duraderos que ayudan a reforzar la confianza pública en los mercados de capital, permiten a los clientes transformarse y prosperar, y liderar el camino hacia una economía más fuerte, una sociedad más equitativa y un mundo sostenible. Sobre la base de su historia de más de 175 años, Deloitte abarca más de 150 países y territorios. Conozca cómo los aproximadamente 457.000 profesionales de Deloitte en todo el mundo crean un impacto significativo en [www.deloitte.com](http://www.deloitte.com).

Tal y como se usa en este documento, Deloitte & Touche Ecuador Cía. Ltda., tiene el derecho legal exclusivo de involucrarse en, y limita sus negocios a, la prestación de servicios de auditoría y contabilidad, y otros servicios profesionales bajo el nombre de "Deloitte".

Esta comunicación contiene solamente información general y ni Touche Tohmatsu Limited ("DTTL"), su red global de firmas miembro o sus Entidades Relacionadas (colectivamente, la "organización Deloitte") está, por medio de esta comunicación, prestando asesoramiento profesional o servicio alguno. Antes de tomar cualquier decisión o tomar cualquier medida que pueda afectar sus finanzas o su negocio, debe consultar a un asesor profesional calificado.

No se proporciona ninguna representación, garantía o promesa (ni explícita ni implícita) sobre la veracidad ni la integridad de la información en esta comunicación, y ni DTTL, ni sus firmas miembro, Entidades Relacionadas, empleados o agentes será responsable de cualquier pérdida o daño alguno que surja directa o indirectamente en relación con cualquier persona que confíe en esta comunicación. DTTL y cada una de sus firmas miembro y sus Entidades Relacionadas, son entidades legalmente separadas e independientes.