



## Cifras económicas, julio 2024

Ponemos a su disposición las cifras económicas mensuales de las siguientes variables: inflación, tasas de interés, tasas de empleo y desempleo, tipo de cambio, índices bursátiles, entre otros.

### **Inflación**

Aumento generalizado en los precios de los bienes y servicios de una economía durante un periodo de tiempo.

### **Composición de la población**

Representa la información básica para desarrollar cualquier estudio de la población o política de Estado, ya que tiene una importancia decisiva por sus repercusiones en el orden social, económico y médico.

### **Población ocupada según condición de actividad**

Aquellas personas, en edad legal de trabajar, que tienen un empleo remunerado o ejercen una actividad independiente y se encuentran trabajando, o bien están sin trabajar pero mantienen un vínculo formal con su empleo.

### **Índice de Precios al Consumidor y sus variaciones**

Indicador mensual que mide los cambios en el tiempo del nivel general de los precios, correspondientes al consumo final de bienes y servicios de los hogares de estratos de ingreso: alto, medio y bajo, residentes en el área urbana del país.

### **Tasas de interés referenciales**

La establece la entidad encargada de la política monetaria de cada país para influenciar en el precio de las operaciones crediticias de muy corto plazo entre diferentes entidades bancarias. ➔

Indicadores básicos



**Inflación (IPC)**  
**0,93%**  
Julio 2024



**Riesgo país (puntos)**  
**1305**  
Julio 2024



**Canasta básica**  
**USD 798,00**  
Julio 2024



**Ingreso familiar**  
**USD 858,67**  
Julio 2024



**Empleo adecuado**  
**34,9%**  
Julio 2024



**Desempleo**  
**3,7%**  
Julio 2024



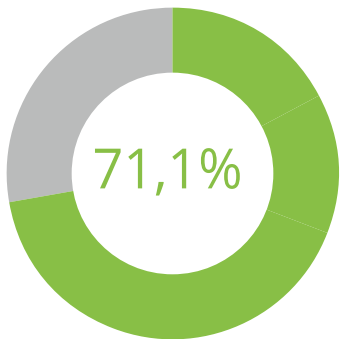
**PIB (Prev. de crecimiento)**  
**0,70%**  
Julio 2024



**Deuda externa (% PIB)**  
**37,84%**  
Abril 2024

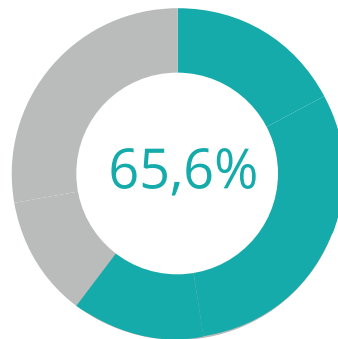
Composición de la población | Nacional

Composición Población Total Julio 2024



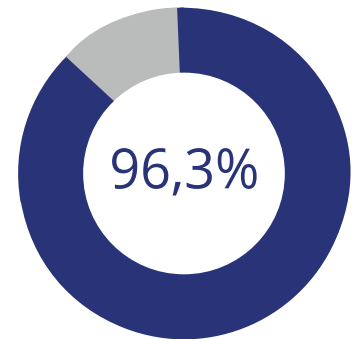
■ PET ■ Menores de 15 años

Composición PET Julio 2024



■ PEA ■ PEI

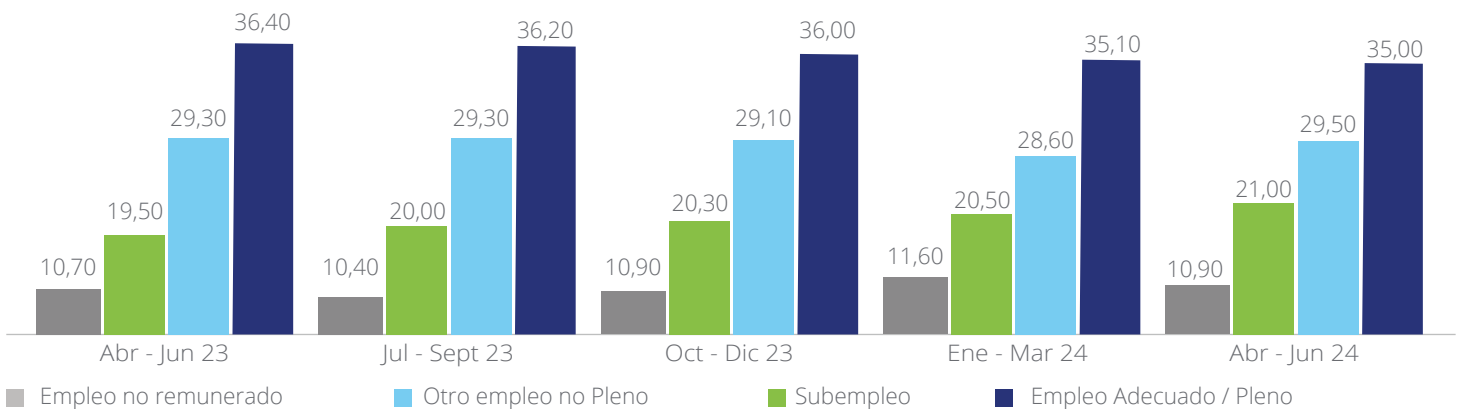
Composición PEA Julio 2024



■ Empleados ■ Desempleados

Fuente: Instituto Nacional Ecuatoriano de Estadísticas y Censos (INEC)

Población ocupada según condición de actividad



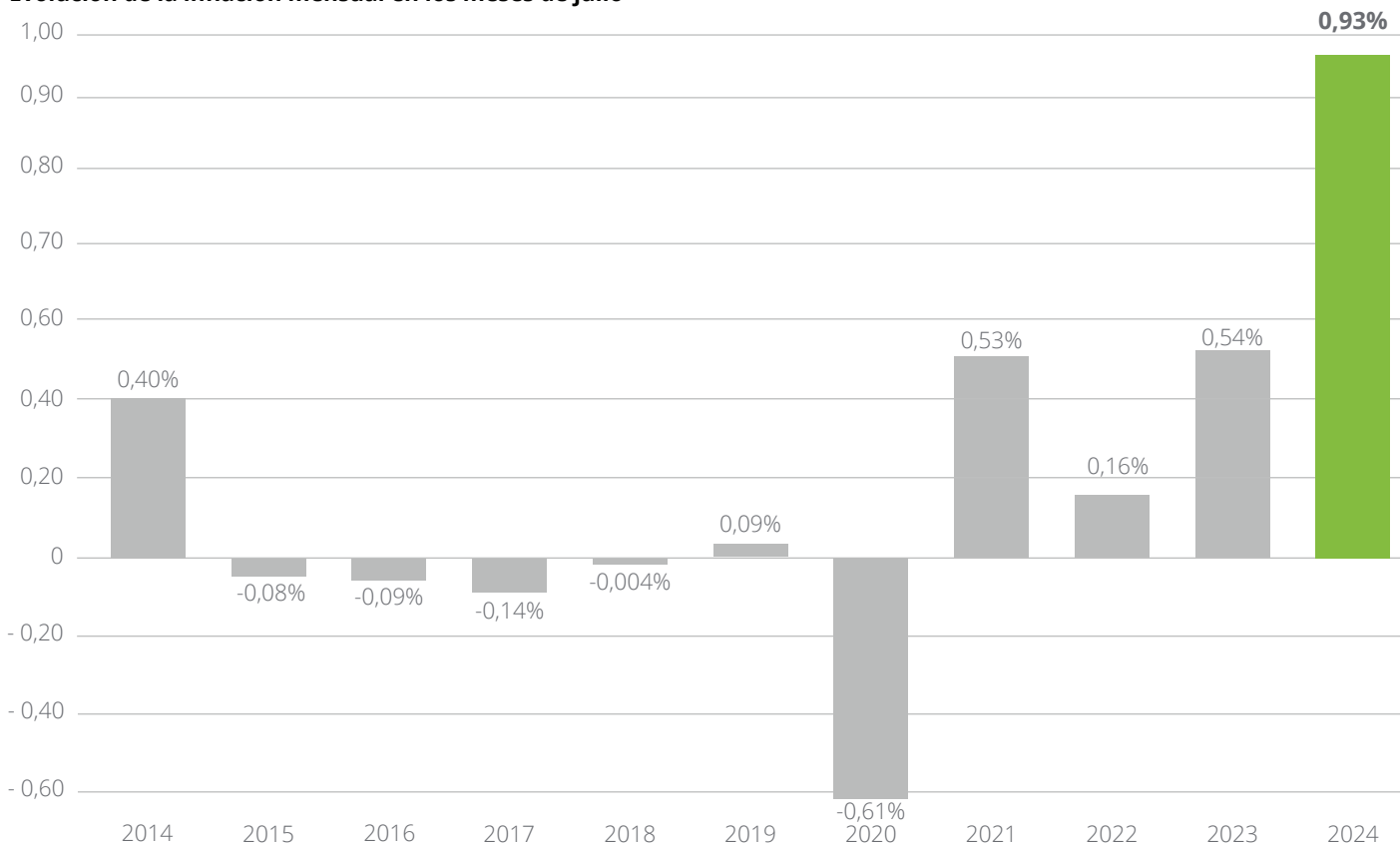
Fuente: Instituto Nacional Ecuatoriano de Estadísticas y Censos (INEC)

### Índice de Precios al Consumidor y sus variaciones

| Mes        | Inflación 2023 |         |       |           | Inflación 2024 |         |       |           |
|------------|----------------|---------|-------|-----------|----------------|---------|-------|-----------|
|            | Índice         | Mensual | Anual | Acumulada | Índice         | Mensual | Anual | Acumulada |
| Enero      | 110,36         | 0,12%   | 3,12% | 0,12%     | 111,86         | 0,13%   | 1,35% | 0,13%     |
| Febrero    | 110,38         | 0,02%   | 2,90% | 0,14%     | 111,96         | 0,09%   | 1,43% | 0,22%     |
| Marzo      | 110,45         | 0,06%   | 2,85% | 0,20%     | 112,28         | 0,29%   | 1,66% | 0,51%     |
| Abril      | 110,67         | 0,20%   | 2,44% | 0,40%     | 113,71         | 1,27%   | 2,75% | 1,79%     |
| Mayo       | 110,77         | 0,09%   | 1,97% | 0,49%     | 113,58         | -0,12%  | 2,53% | 1,67%     |
| Junio      | 111,18         | 0,37%   | 1,69% | 0,87%     | 112,49         | -0,95%  | 1,18% | 0,70%     |
| Julio      | 111,78         | 0,54%   | 2,07% | 1,41%     | 113,54         | 0,93%   | 1,57% | 1,63%     |
| Agosto     | 112,34         | 0,50%   | 2,56% | 1,92%     |                |         |       |           |
| Septiembre | 112,39         | 0,04%   | 2,23% | 1,96%     |                |         |       |           |
| Octubre    | 112,19         | -0,18%  | 1,93% | 1,78%     |                |         |       |           |
| Noviembre  | 111,74         | -0,40%  | 1,53% | 1,37%     |                |         |       |           |
| Diciembre  | 111,72         | -0,02%  | 1,35% | 1,35%     |                |         |       |           |

Fuente: Índice de Precios al Consumidor (IPC)

### Evolución de la inflación mensual en los meses de julio



Fuente: Instituto Nacional Ecuatoriano de Estadísticas y Censos (INEC)

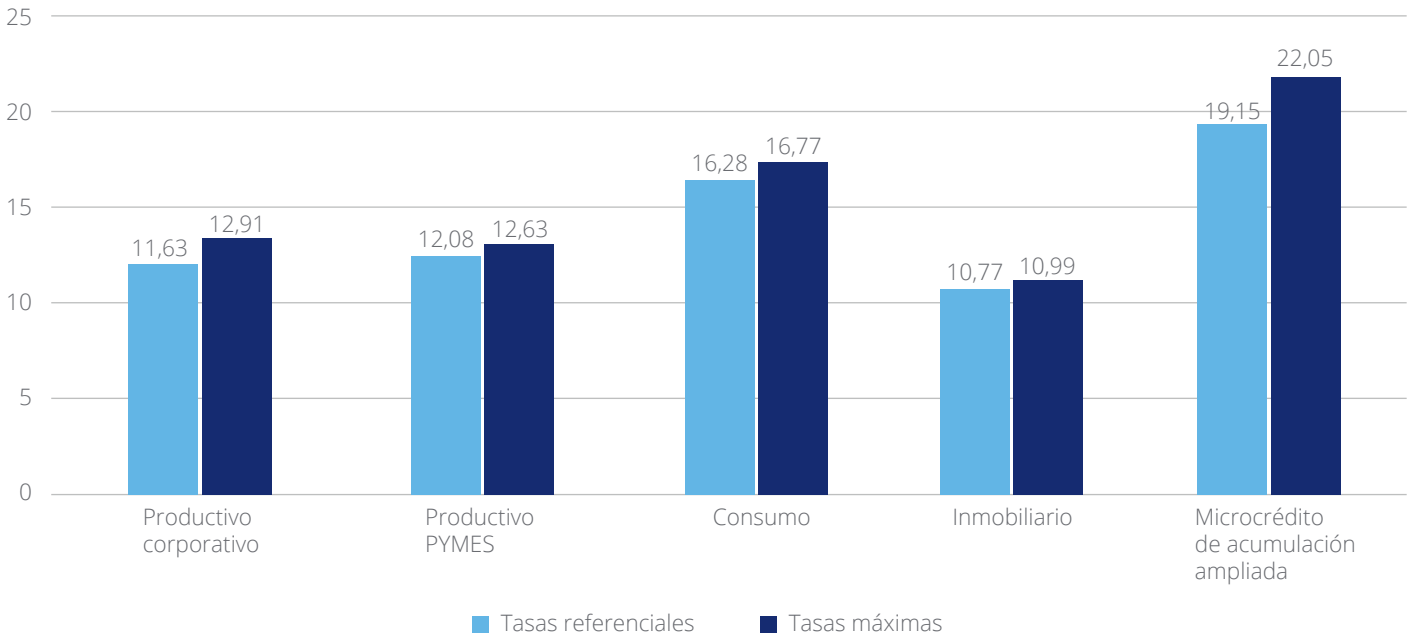


### Tasas de interés referenciales nacionales e internacionales

| Tasas de interés referenciales |                          |                    |                    |       | Tasas de interés internacionales |          |         |         |          |
|--------------------------------|--------------------------|--------------------|--------------------|-------|----------------------------------|----------|---------|---------|----------|
| Período                        | Básica del Banco Central | Pasiva referencial | Activa referencial | Legal | Fondos federales                 | Prime NY | SOFR *  |         |          |
|                                |                          |                    |                    |       |                                  |          | 30 días | 90 días | 180 días |
| <b>2020</b>                    | 0,20                     | 5,82               | 8,58               | 8,58  | 0,25                             | 3,25     | -       | -       | -        |
| <b>2021</b>                    | 0,20                     | 5,91               | 7,44               | 7,44  | 0,25                             | 3,25     | -       | -       | -        |
| <b>2022</b>                    | 0,20                     | 6,35               | 8,48               | 8,48  | 4,50                             | 7,50     | 4,06173 | 3,61889 | 2,9325   |
| <b>2023</b>                    | 0,20                     | 7,70               | 9,94               | 9,94  | 5,50                             | 8,50     | 5,34407 | 5,35531 | 5,35472  |
| <b>2024</b>                    |                          |                    |                    |       |                                  |          |         |         |          |
| Enero                          | 0,20                     | 7,74               | 10,14              | 10,14 | 5,50                             | 8,50     | 5,33136 | 5,36089 | 5,38646  |
| Febrero                        | 0,20                     | 7,95               | 10,34              | 10,34 | 5,50                             | 8,50     | 5,32000 | 5,35760 | 5,38780  |
| Marzo                          | 0,20                     | 7,93               | 10,53              | 10,53 | 5,50                             | 8,50     | 5,32240 | 5,35055 | 5,38875  |
| Abril                          | 0,20                     | 8,11               | 10,87              | 10,87 | 5,50                             | 8,50     | 5,32740 | 5,34790 | 5,39020  |
| Mayo                           | 0,20                     | 8,27               | 11,12              | 11,12 | 5,50                             | 8,50     | 5,32430 | 5,34960 | 5,38860  |
| Junio                          | 0,20                     | 8,44               | 11,40              | 11,40 | 5,50                             | 8,50     | 5,33640 | 5,35330 | 5,38730  |
| Julio                          | 0,20                     | 8,45               | 11,63              | 11,63 | 5,50                             | 8,50     | 5,35120 | 5,36120 | 5,39050  |
| Agosto                         |                          |                    |                    |       |                                  |          |         |         |          |
| Septiembre                     |                          |                    |                    |       |                                  |          |         |         |          |
| Octubre                        |                          |                    |                    |       |                                  |          |         |         |          |
| Noviembre                      |                          |                    |                    |       |                                  |          |         |         |          |
| Diciembre                      |                          |                    |                    |       |                                  |          |         |         |          |

(\*) El LIBOR ha sido reemplazado por la SOFR, a partir de enero 2022.  
Fuente: Banco Central del Ecuador (BCE)

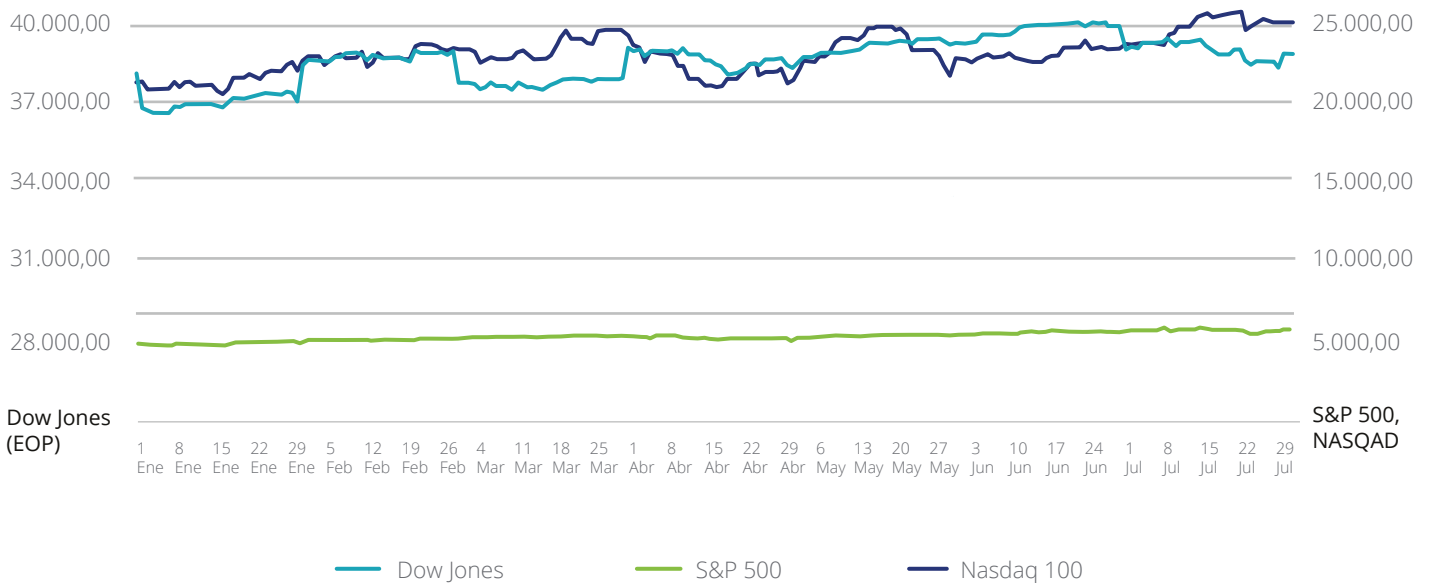
Tasas de interés referenciales según el segmento



Fuente: Banco Central del Ecuador (BCE)

Indicadores diarios de los mercados financieros

Principales índices bursátiles estadounidenses



Fuente: Investing.com

## Tipo de cambio con respecto al dólar

| Moneda            | Cotización Internacional | Tasa Oficial | Transacciones |          |
|-------------------|--------------------------|--------------|---------------|----------|
|                   |                          |              | Compra        | Venta    |
| Bolívar soberano  | -                        | 36,56        | 36,56         | 36,56    |
| Euro              | -                        | 0,92         | 0,92          | 0,92     |
| Libra esterlina   | -                        | 0,78         | 0,78          | 0,78     |
| Nuevo sol peruano | -                        | 3,73         | 3,73          | 3,73     |
| Peso argentino    | -                        | 930,84       | 930,84        | 930,84   |
| Peso boliviano    | -                        | 6,89         | 6,89          | 6,89     |
| Peso chileno      | -                        | 940,82       | 940,82        | 940,82   |
| Peso colombiano   | -                        | 4.065,04     | 4.065,04      | 4.065,04 |
| Real brasil       | -                        | 5,64         | 5,64          | 5,64     |
| Yen japonés       | -                        | 150,67       | 150,67        | 150,67   |

(\*) Valores expresan unidades de cada moneda que se obtienen por cada \$ US dólar.

Fuente: Banco Central del Ecuador (BCE)

Deloitte se refiere a una o más entidades de Deloitte Touche Tohmatsu Limited ("DTTL"), su red global de firmas miembro y sus sociedades afiliadas a una firma miembro (en adelante "Entidades Relacionadas") (colectivamente, la "organización Deloitte"). DTTL (también denominada como "Deloitte Global") así como cada una de sus firmas miembro y sus Entidades Relacionadas son entidades legalmente separadas e independientes, que no pueden obligarse ni vincularse entre sí con respecto a terceros. DTTL y cada firma miembro de DTTL y su Entidad Relacionada es responsable únicamente de sus propios actos y omisiones, y no de los de las demás. DTTL no provee servicios a clientes. Consulte [www.deloitte.com/ec/conozcanos](http://www.deloitte.com/ec/conozcanos) para obtener más información.

Deloitte presta servicios profesionales líderes de auditoría y assurance, impuestos y servicios legales, consultoría, asesoría financiera y asesoría en riesgos, a casi el 90% de las empresas Fortune Global 500® y a miles de empresas privadas. Nuestros profesionales brindan resultados medibles y duraderos que ayudan a reforzar la confianza pública en los mercados de capital, permiten a los clientes transformarse y prosperar, y liderar el camino hacia una economía más fuerte, una sociedad más equitativa y un mundo sostenible. Sobre la base de su historia de más de 175 años, Deloitte abarca más de 150 países y territorios. Conozca cómo los aproximadamente 457.000 profesionales de Deloitte en todo el mundo crean un impacto significativo en [www.deloitte.com](http://www.deloitte.com).

Tal y como se usa en este documento, Deloitte & Touche Ecuador Cía. Ltda., tiene el derecho legal exclusivo de involucrarse en, y limita sus negocios a, la prestación de servicios de auditoría y contabilidad, y otros servicios profesionales bajo el nombre de "Deloitte".

Esta comunicación contiene solamente información general y ni Touche Tohmatsu Limited ("DTTL"), su red global de firmas miembro o sus Entidades Relacionadas (colectivamente, la "organización Deloitte") está, por medio de esta comunicación, prestando asesoramiento profesional o servicio alguno. Antes de tomar cualquier decisión o tomar cualquier medida que pueda afectar sus finanzas o su negocio, debe consultar a un asesor profesional calificado.

No se proporciona ninguna representación, garantía o promesa (ni explícita ni implícita) sobre la veracidad ni la integridad de la información en esta comunicación, y ni DTTL, ni sus firmas miembro, Entidades Relacionadas, empleados o agentes será responsable de cualquier pérdida o daño alguno que surja directa o indirectamente en relación con cualquier persona que confíe en esta comunicación. DTTL y cada una de sus firmas miembro y sus Entidades Relacionadas, son entidades legalmente separadas e independientes.