



Cifras económicas, marzo 2023

Ponemos a su disposición las cifras económicas mensuales de las siguientes variables: inflación, tasas de interés, tasas de empleo y desempleo, tipo de cambio, índices bursátiles, entre otros.

Inflación

Aumento generalizado en los precios de los bienes y servicios de una economía durante un periodo de tiempo.

Composición de la población

Representa la información básica para desarrollar cualquier estudio de la población o política de Estado, ya que tiene una importancia decisiva por sus repercusiones en el orden social, económico y médico.

Población ocupada según condición de actividad

Aquellas personas, en edad legal de trabajar, que tienen un empleo remunerado o ejercen una actividad independiente y se encuentran trabajando, o bien están sin trabajar pero mantienen un vínculo formal con su empleo.

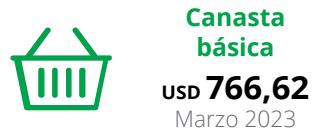

Índice de Precios al Consumidor y sus variaciones

Indicador mensual que mide los cambios en el tiempo del nivel general de los precios, correspondientes al consumo final de bienes y servicios de los hogares de estratos de ingreso: alto, medio y bajo, residentes en el área urbana del país.

Tasas de interés referenciales

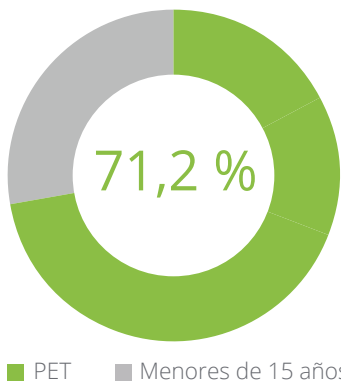
La establece la entidad encargada de la política monetaria de cada país para influenciar en el precio de las operaciones crediticias de muy corto plazo entre diferentes entidades bancarias. ➔

Indicadores básicos

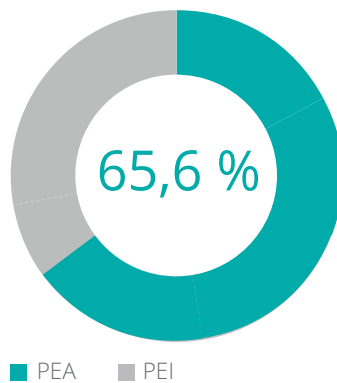


Composición de la población | Nacional

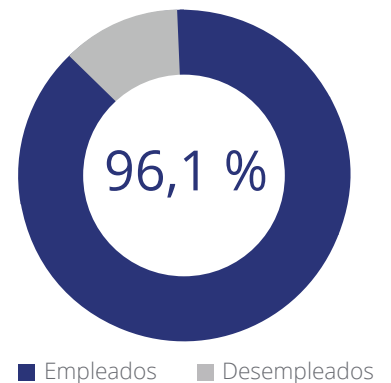
Composición Población Total
Febrero 2023



Composición PET
Febrero 2023

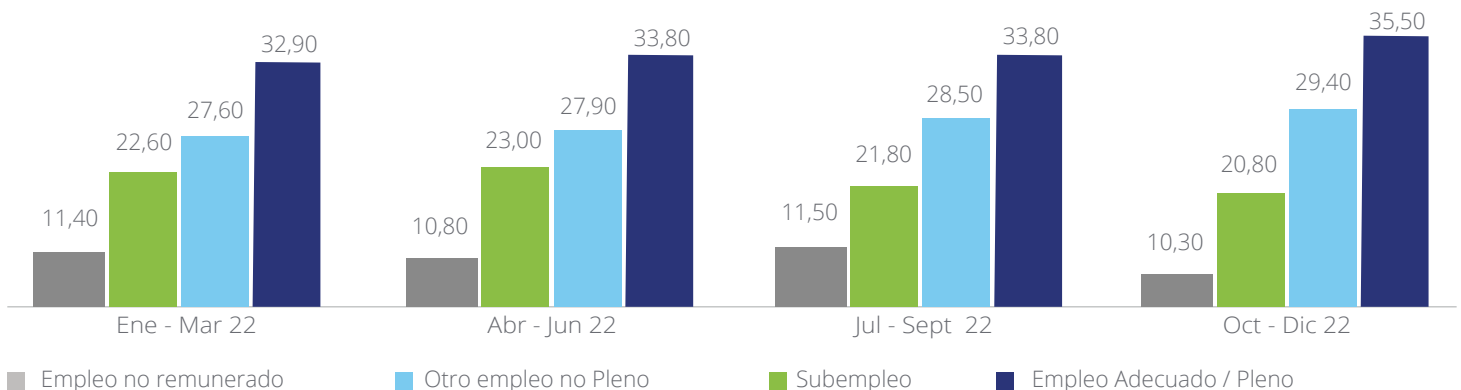


Composición PEA
Febrero 2023



Fuente: Instituto Nacional Ecuatoriano de Estadísticas y Censos (INEC)

Población ocupada según condición de actividad



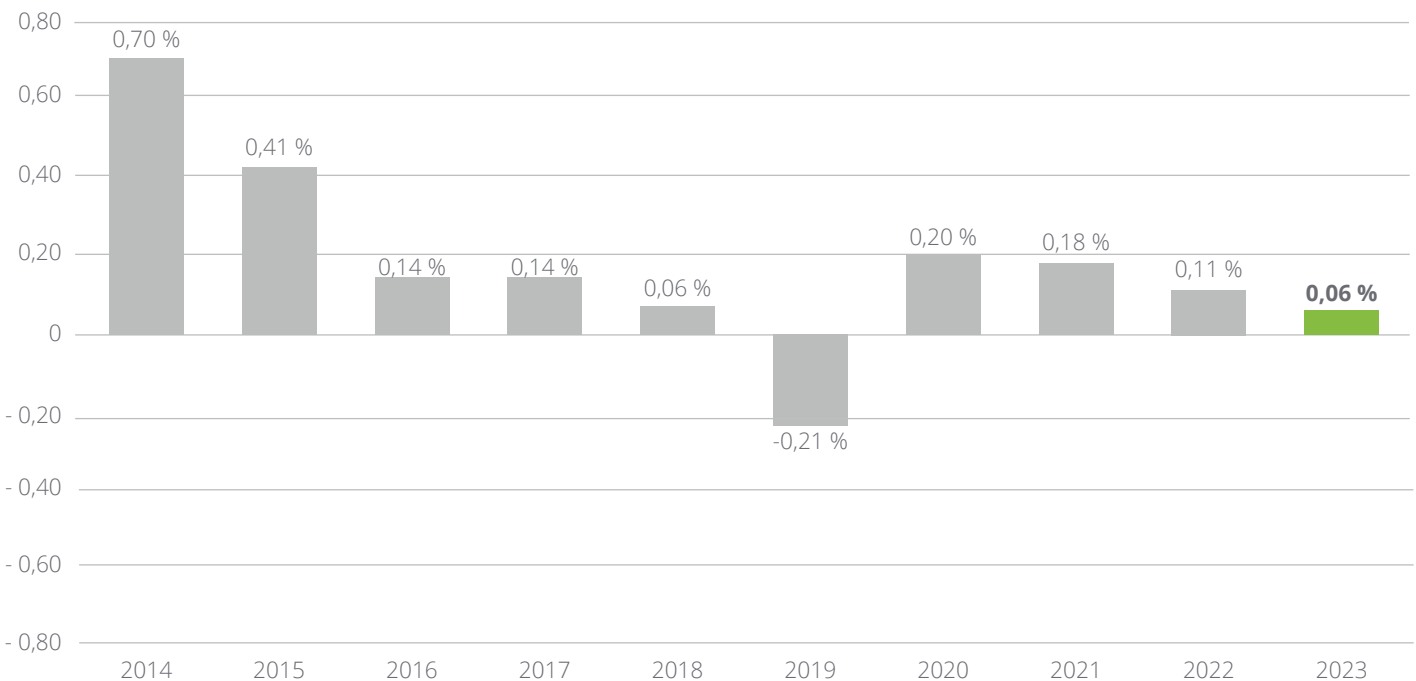
Fuente: Instituto Nacional Ecuatoriano de Estadísticas y Censos (INEC)
Nota: Información trimestral

Índice de Precios al Consumidor y sus variaciones

Mes	Inflación 2022				Inflación 2023			
	Índice	Mensual	Anual	Acumulada	Índice	Mensual	Anual	Acumulada
Enero	107,02	0,72 %	2,56 %	0,72 %	110,36	0,12 %	3,12 %	0,12 %
Febrero	107,27	0,23 %	2,71 %	0,96 %	110,38	0,02 %	2,90 %	0,14 %
Marzo	107,39	0,11 %	2,64 %	1,07 %	110,45	0,06 %	2,85 %	0,20 %
Abril	108,03	0,59 %	2,89 %	1,67 %				
Mayo	108,63	0,56 %	3,38 %	2,24 %				
Junio	109,34	0,65 %	4,23 %	2,90 %				
Julio	109,51	0,16 %	3,86 %	3,06 %				
Agosto	109,54	0,03 %	3,77 %	3,09 %				
Septiembre	109,93	0,36 %	4,12 %	3,46 %				
Octubre	110,06	0,12 %	4,02 %	3,58 %				
Noviembre	110,05	(0,01 %)	3,64 %	3,57 %				
Diciembre	110,23	0,16 %	3,74 %	3,74 %				

Fuente: Índice de Precios al Consumidor (IPC)

Evolución de la inflación mensual en los meses de marzo



Fuente: Instituto Nacional Ecuatoriano de Estadísticas y Censos (INEC)

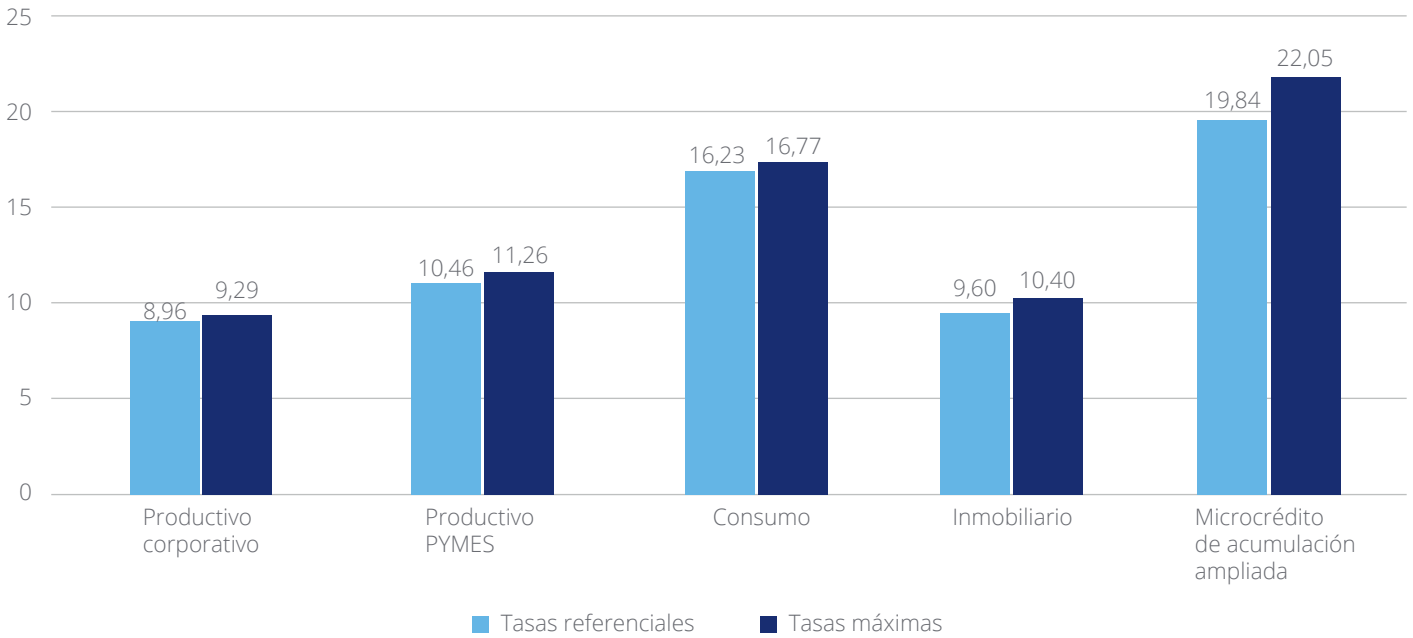


Tasas de interés referenciales nacionales e internacionales

Tasas de interés referenciales					Tasas de interés internacionales				
Período	Básica del Banco Central	Pasiva referencial	Activa referencial	Legal	Fondos federales	Prime NY	SOFR *		
							30 días	90 días	180 días
2019	0,20	5,70	8,82	8,82	1,75	4,75	-	-	-
2020	0,20	5,82	8,58	8,58	0,25	3,25	-	-	-
2021	0,20	5,91	7,44	7,44	0,25	3,25	-	-	-
2022	0,20	6,35	8,48	8,48	4,50	7,50	4,06173	3,61889	2,9325
2023									
Enero	0,20	6,65	8,54	8,54	4,50	7,50	4,31053	4,07411	3,36402
Febrero	0,20	6,80	8,78	8,78	4,75	7,75	4,52561	4,31466	3,72037
Marzo	0,20	6,92	8,96	8,96	5,00	8,00	4,63004	4,50833	4,09148
Abril									
Mayo									
Junio									
Julio									
Agosto									
Septiembre									
Octubre									
Noviembre									
Diciembre									

(*) El LIBOR ha sido reemplazado por la SOFR, a partir de enero 2022.
Fuente: Banco Central del Ecuador (BCE)

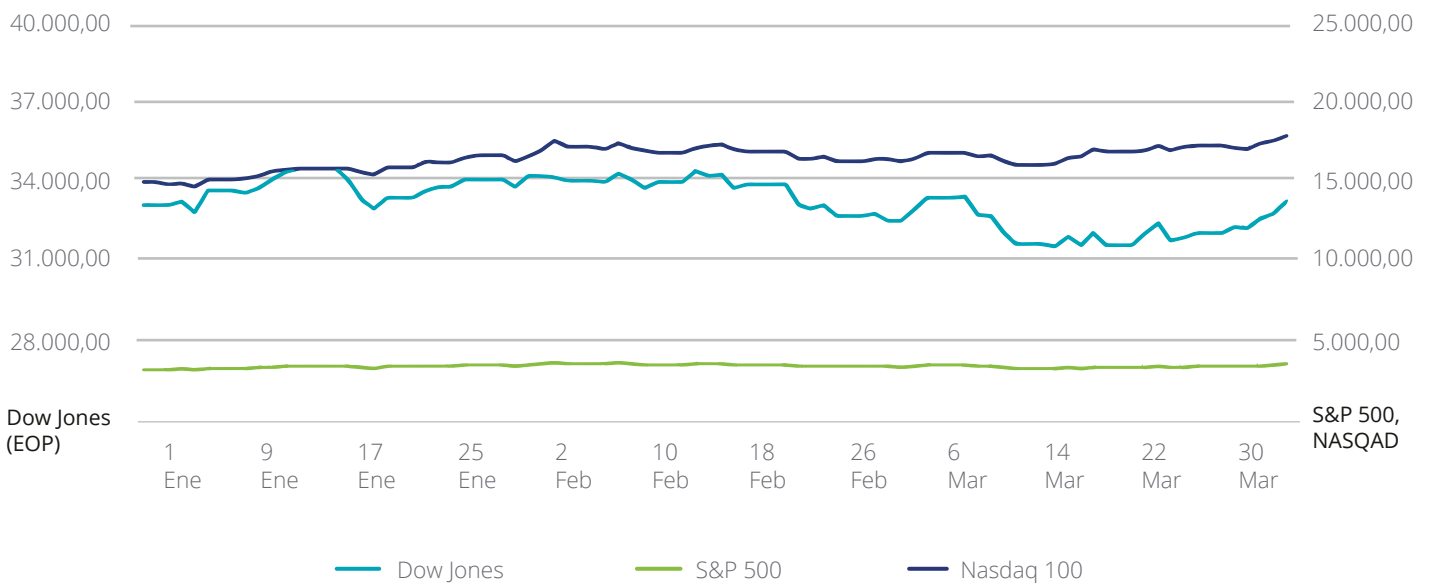
Tasas de interés referenciales según el segmento



Fuente: Banco Central del Ecuador (BCE)

Indicadores diarios de los mercados financieros

Principales índices bursátiles estadounidenses



Fuente: Investing.com

Tipo de cambio con respecto al dólar

Moneda	Cotización Internacional	Tasa Oficial	Transacciones	
			Compra	Venta
Bolívar soberano	-	24,44	24,44	24,44
Euro	-	0,92	0,92	0,92
Libra esterlina	-	0,81	0,81	0,81
Nuevo sol peruano	-	3,76	3,76	3,76
Peso argentino	-	208,99	208,99	208,99
Peso boliviano	-	6,91	6,91	6,91
Peso chileno	-	795,36	795,36	795,36
Peso colombiano	-	4.664,18	4.664,18	4.664,18
Real brasil	-	5,07	5,07	5,07
Yen japonés	-	132,71	132,71	132,71

(*) Valores expresan unidades de cada moneda que se obtienen por cada \$ US dólar , correspondientes al 31 de marzo 2023.

Fuente: Banco Central del Ecuador (BCE)

Deloitte se refiere a Deloitte Touche Tohmatsu Limited, sociedad privada de responsabilidad limitada en el Reino Unido, a su red de firmas miembro y sus entidades relacionadas, cada una de ellas como una entidad legal única e independiente. Consulte www.deloitte.com para obtener más información sobre nuestra red global de firmas miembro.

Deloitte presta servicios profesionales de auditoría y assurance, consultoría, asesoría financiera, asesoría en riesgos, impuestos y servicios legales, relacionados con nuestros clientes públicos y privados de diversas industrias. Con una red global de firmas miembro en más de 150 países, Deloitte brinda capacidades de clase mundial y servicio de alta calidad a sus clientes, aportando la experiencia necesaria para hacer frente a los retos más complejos de los negocios. Los más de 415,000 profesionales de Deloitte están comprometidos a lograr impactos significativos.

Tal y como se usa en este documento, Deloitte & Touche Ecuador Cía. Ltda., la cual tiene el derecho legal exclusivo de involucrarse en, y limitar sus negocios a, la prestación de servicios de auditoría y contabilidad, así como otros servicios profesionales bajo el nombre de "Deloitte".

Esta presentación contiene solamente información general y Deloitte no está, por medio de este documento, prestando asesoramiento o servicios de auditoría y contabilidad.

Esta presentación no sustituye dichos consejos o servicios profesionales, ni debe usarse como base para cualquier decisión o acción que pueda afectar su negocio. Antes de tomar cualquier decisión o tomar cualquier medida que pueda afectar su negocio, debe consultar a un asesor profesional calificado. No se proporciona ninguna representación, garantía o promesa (ni explícito ni implícito) sobre la veracidad ni la integridad de la información en esta comunicación y Deloitte no será responsable de ninguna pérdida sufrida por cualquier persona que confíe en esta presentación.