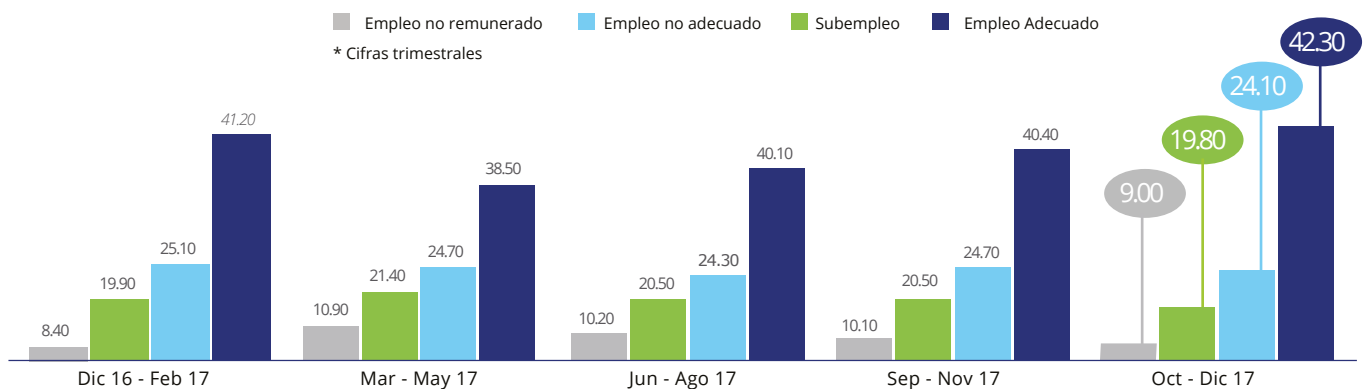


Cifras económicas

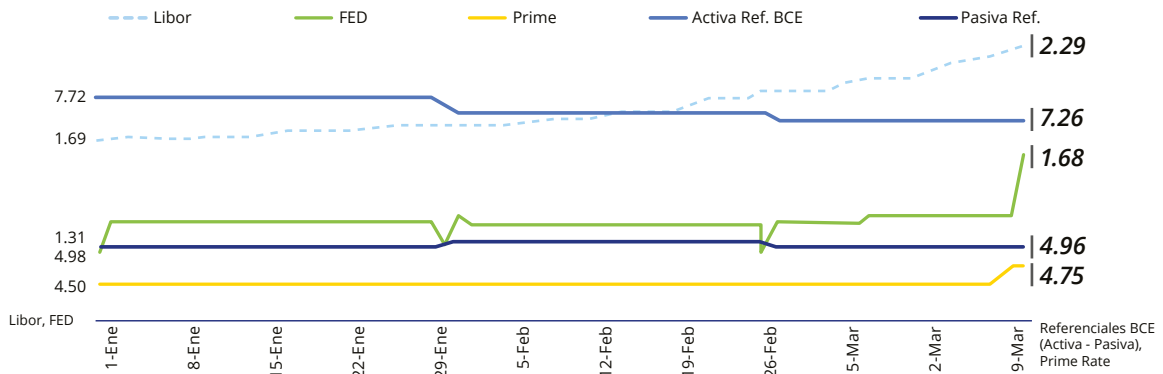
Monedas	Cotización Internacional	Tasa Oficial	Transacciones	
			Compra	Venta
Bolívar Fuerte	43859.65	50000.00	50000.00	50000.00
Euro	0.81	0.81	0.81	0.81
Libra Esterlina	0.71	0.71	0.71	0.71
Nuevo Sol	3.24	3.24	3.24	3.24
Peso argentino	20.20	20.21	20.21	20.21
Peso boliviano	6.86	6.91	6.91	6.91
Peso chileno	608.20	609.76	609.76	609.76
Peso colombiano	2847.38	2857.14	2857.14	2857.14
Real	3.31	3.31	3.31	3.31
Yen	104.91	104.93	104.93	104.93

Valores expresan unidades de cada moneda que se obtienen por cada \$1US

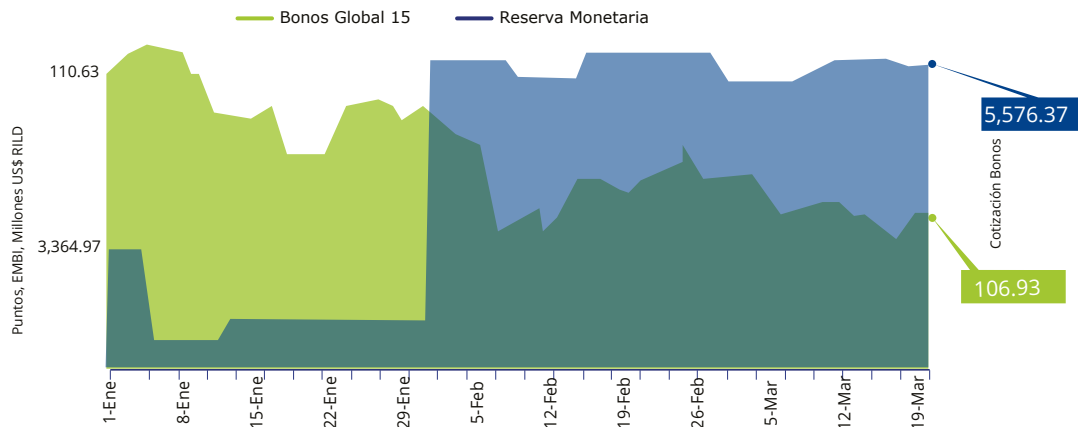
Evolución de Indicadores



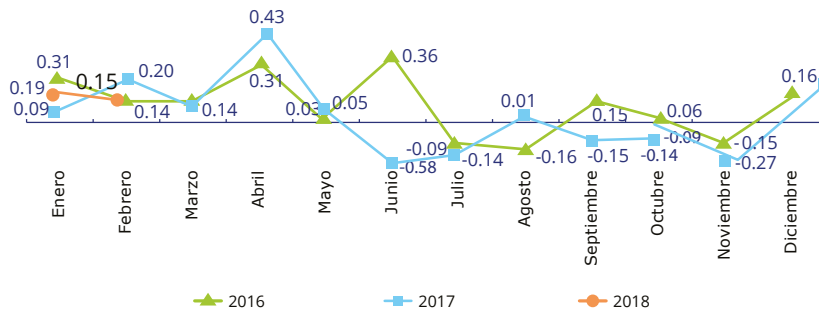
Tasas Referenciales



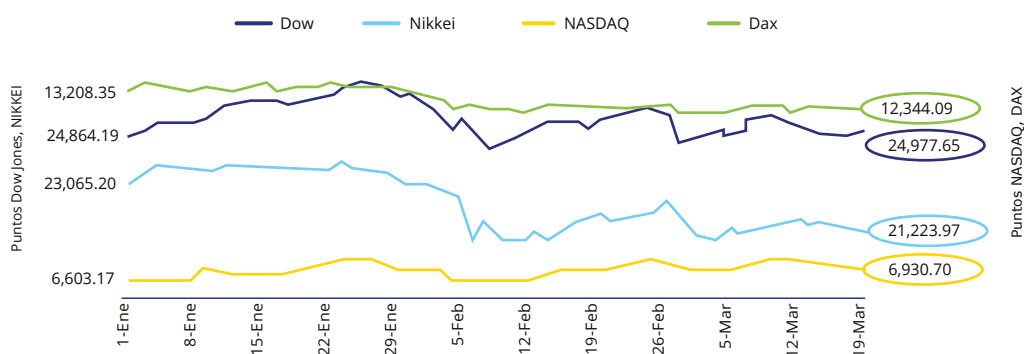
Bonos Global 15 y RILD



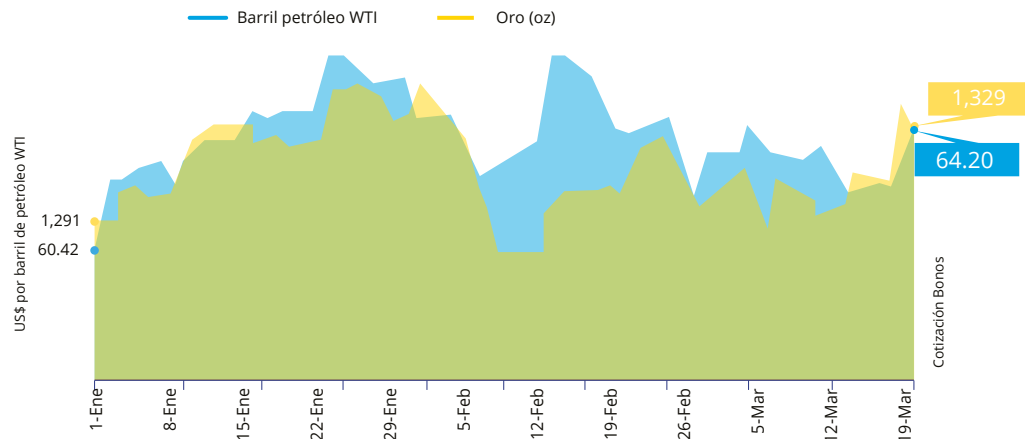
Inflación



Índices Bursátiles



Materias Primas



Período	Tasas de interés referenciales					Internacionales			
	Básica del Banco Central	Pasiva Referencial	Activa Referencial	Legal	Prime NY	Libor			
						30 días	90 días	180 días	360 días
2015	0.20	5.62	9.15	9.15	3.25	0.42	0.60	0.83	1.15
2016	0.20	5.12	8.10	8.10	3.75	0.77	1.00	1.32	1.69
2017	0.20	4.95	7.83	7.83	4.50	1.51	1.64	1.79	2.07
Marzo 2018	0.20	4.96	7.26	7.26	4.75	1.87	2.29	2.45	2.68

Fuente: Banco Central del Ecuador

Tasas de interés activas efectivas calculadas por el Banco Central

Segmento de Crédito	Productivo Corporativo	Tasa Referencial: 7.92% Tasa Máxima: 9.33%	Productivo PYMES	Tasa Referencial: 10.38% Tasa Máxima: 11.83%
	Consumo	Tasa Referencial: 16.74% Tasa Máxima: 17.30%	Vivienda	Tasa Referencial: 10.36% Tasa Máxima: 11.33%
	Microcrédito acumulación ampliada		Tasa Referencial: 20.83% Tasa Máxima: 23.50%	

Fuente: Banco Central del Ecuador

Evolución de la inflación

	2016					2017					2018				
	% INFLACIÓN					% INFLACIÓN					% INFLACIÓN				
	INDICE	MES	ACUMULADA (Por el año)	ANUAL (12 meses)	ANUALIZADA (Mes * 12)	INDICE	MES	ACUMULADA (Por el año)	ANUAL (12 meses)	ANUALIZADA (Mes * 12)	INDICE	MES	ACUMULADA (Por el año)	ANUAL (12 meses)	ANUALIZADA (Mes * 12)
Enero	104.37	0.31	0.31	3.09	3.75	105.30	0.09	0.09	0.90	1.03	105.20	0.19	0.19	-0.09	-0.11
Febrero	104.51	0.14	0.45	2.60	1.62	105.51	0.20	0.29	0.96	2.42	105.37	0.15	0.34	-0.14	1.96
Marzo	104.65	0.14	0.58	2.32	1.62	105.66	0.14	0.42	0.96	1.72					
Abril	104.97	0.31	0.89	1.78	3.73	106.12	0.43	0.86	1.09	5.35					
Mayo	105.01	0.03	0.92	1.63	0.46	106.17	0.05	0.91	1.10	0.57					
Junio	105.38	0.36	1.29	1.59	4.31	105.55	-0.58	0.32	0.16	-6.79					
Julio	105.29	-0.09	1.20	1.58	-1.02	105.40	-0.14	1.18	0.10	-1.69					
Agosto	105.12	-0.16	1.04	1.42	-1.92	105.42	0.01	0.20	0.28	0.23					
Septiembre	105.28	0.15	1.19	1.30	1.84	105.26	-0.15	0.04	-0.03	-1.81					
Octubre	105.20	-0.06	1.11	1.31	-0.91	105.10	-0.14	-0.10	-0.09	-1.81					
Noviembre	105.04	-0.15	0.96	1.05	-1.81	104.82	-0.27	-0.38	-0.22	-3.15					
Diciembre	105.21	0.16	1.12	1.12	1.96	105.00	0.18	-0.20	-0.20	2.08					

* Nuevas bases ene2014: 98.81 y dic14: 100.32 * Año 2005, Año 2006 valores corregidos
 ** Los índices del IPC (Base: 2004=100) han sido empalmados a la serie del nuevo IPC (Base: 2014=100).