



## Newsletter Mercados Financieros

### En la jornada de hoy

- Discurso de **miembros del BCE** sobre las implicaciones de tipos de interés bajos en la estabilidad financiera global
- Discurso del ex-presidente de la CE, Jose Manuel Barroso en el **Congreso sobre Financiación e insolvencia** en Portugal
- Discurso del gobernador de la Fed de Dallas, Robert Kaplan, en el **Foro Internacional de Energía**

Número 1456

### Destacados de la sesión

- En su segunda subasta de liquidez, el **BCE coloca 45.300 millones euros** en créditos a 4 años, permitiendo a los bancos europeos acceder a préstamos al 0% o incluso a tipos negativos
- El **BCE reduce el nivel máximo de crédito disponible para Grecia** hasta 51.900 millones de euros (52.800 millones de euros anterior) como consecuencia de la mejora de la liquidez del sector bancario heleno
- **Mario Draghi** inaugura el Consejo Europeo de Riesgo Sistémico señalando que los bajos tipos de interés y el alto número de entidades financieras en Europa presionan la rentabilidad de los bancos
- **El primer ministro heleno, Alexis Tsipras**, estima que cumplirá con las previsiones de crecimiento de Eurostat

(2,7% en 2017), lo que podría permitir un retorno de la inversión extranjera y a los mercados de bonos

- **El presidente del BoE, Mark Carney**, alerta sobre los riesgos de la implantación prematura de reformas sobre el cambio climático, que podría perjudicar la estabilidad financiera

Tipo de interés			Renta fija		
Referencia	Nivel de cierre	Var	Referencia	Nivel de cierre	Var
Tipo depo 1 día	-0,347%	0,009	TIR Bono español 10Y	0,916%	-0,08
Euribor 1m	-0,371%	0,000	TIR Bund 10Y	-0,093%	-0,10
Euribor 3m	-0,301%	-0,043	TIR Treasury 10Y	1,618%	-0,03
Euribor 6m	-0,201%	-0,055	<b>Renta variable</b>		
Euribor 12m	-0,058%	-0,044	<b>Var (%)</b>		
IRS 2Y Eur	-0,227%	0,006	Ibex 35	8.934,90	176,40
IRS 5Y Eur	-0,147%	0,002	Eurostoxx 50	3.051,69	69,51
IRS 10Y Eur	0,289%	0,005	Dax	10.674,18	237,69
O/N USD	0,422%	0,000	S&P 500	2.177,18	14,06
Libor USD 12m	1,571%	0,250	Dow Jones Industrial	18.392,46	98,76
IRS USD 2Y	1,020%	-0,018	Nasdaq	5.339,52	44,34
IRS USD 10Y	1,444%	-0,045	Nikkei	16.754,02	1.084,69
<b>Volatilidad</b>			<b>Materias Primas</b>		
VIX	12,02	-1,28	Futuro WTI Nymex	NOV6	46,32
			Futuro Brent ICE	NOV6	47,65
			Futuro Oro CMX	JUN6	1340,40

(\*) Los datos del euríbor y libor corresponden al 21.09.16

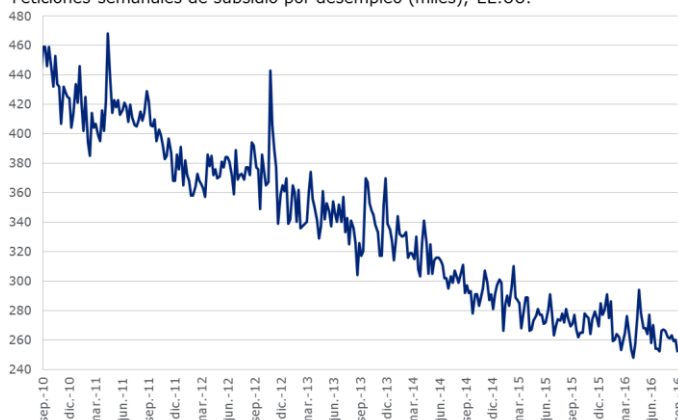
Divisas	Fixing	Apertura	1M	3M	6M	12M
<b>USD por EUR</b>	<b>1,1238</b>	1,1208	1,1225	1,1251	1,1298	1,1398
<b>GBP por EUR</b>	<b>0,8593</b>	0,8598	0,8606	0,8619	0,8637	0,8674
<b>JPY por EUR</b>	<b>113,19</b>	113,06	113,07	113,08	113,07	113,04
<b>CHF por EUR</b>	<b>1,0867</b>	1,0870	1,0869	1,0859	1,0844	1,0815

## Indicadores económicos

Según datos del Departamento de Trabajo de EE.UU., las **peticiones semanales de subsidio por desempleo** cedieron la semana pasada, contra todo pronóstico, hasta las 252.000 solicitudes, la cifra más baja desde mediados de julio. El número de solicitudes de este tipo de prestación se mantiene por debajo de las 300.000 peticiones semanales de forma ininterrumpida desde finales de febrero de 2015.

El número de **beneficiarios de algún tipo de subsidio frente al desempleo** cedió hasta los 2,113 millones de personas, la cifra más baja desde finales de mayo.

Peticiones semanales de subsidio por desempleo (miles), EE.UU.



**Datos económicos publicados**

Fecha	Indicador	País	Actual	Previsión	Anterior
22-sep.-16	Confianza consumidor (preliminar), septiembre	ZONA EURO	-8,2	-8,2	-8,5
22-sep.-16	Índice Actividad Nacional Fed de Chicago, agosto	EE.UU.	-0,53	0,15	0,24 (r )
22-sep.-16	Peticiones semanales de subsidio desempleo	EE.UU.	252.000	261.000	260.000
22-sep.-16	Ventas viviendas existentes, agosto	EE.UU.	5,33 mill unid	5,45 mill unid	5,38 mill unid (r )
22-sep.-16	Índice de indicadores adelantados, agosto	EE.UU.	-0,2%	0,0%	0,5% (r )
23-sep.-16	Precios de producción industrial, agosto	ESPAÑA	-0,2%em; -3,1%a	-	0,0%em; -4,6%a

**Datos previstos**

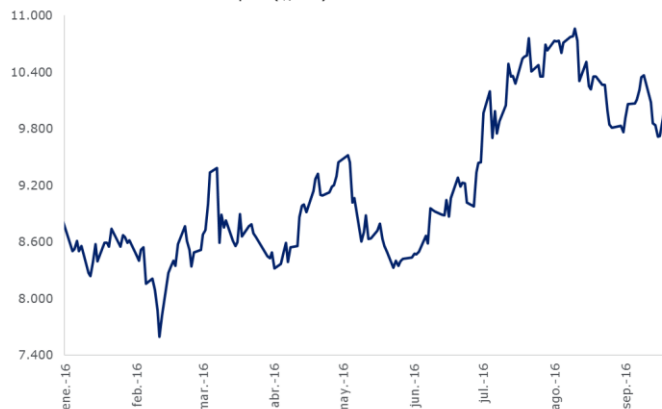
Fecha	Indicador	País	Previsión	Anterior
23-sep.-16	PMI manufacturero (preliminar), septiembre	ALEMANIA	53,1	53,6
23-sep.-16	PMI sector servicios (preliminar), septiembre	ALEMANIA	52,1	51,7
23-sep.-16	PMI manufacturero (preliminar), septiembre	ZONA EURO	51,5	51,7
23-sep.-16	PMI sector servicios (preliminar), septiembre	ZONA EURO	52,80	52,8
23-sep.-16	PMI manufacturero (preliminar), septiembre	EE.UU.	52,0	52,0

# Mercados

## Materias primas

- **El retroceso en las reservas semanales de crudo** comunicado el miércoles por la AIE continua dando soporte al precio del petróleo, que se encuentra en niveles máximos de más de una semana
- **El Brent** (47,65 \$/barril) acumula un avance del 4% y **el WTI** (46,32 \$/barril) repunta un 7% en las dos últimas sesiones
- **Los metales básicos repuntan** tras la decisión de mantener la política monetaria intacta de la Fed
- Destacar el avance del 3% en la cotización del **aluminio** (1.633 \$/Tm) y del **níquel** (10.660 \$/Tm) hasta máximos de agosto en ambos casos
- **Los metales preciosos** avanzan más de un 1% hasta registrar máximos de dos semanas; el oro se sitúa en 1.340 \$/onza y la plata en 20,02 \$/onza

Evolución cotización del níquel (\$/Tm)

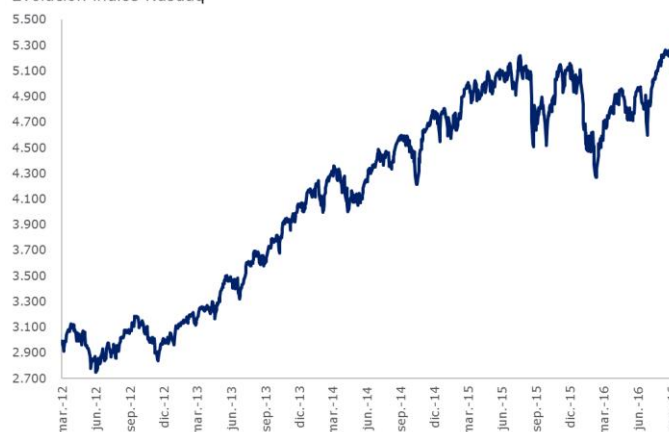


Materias primas			Previsiones (Reuters)			Índices	
	Nivel de cierre	Var.	2016	2017	2018	Cierre	Var.
<b>WTI</b>	46,32	2,16%	<b>WTI</b> 43,96	55,83	63,09	<b>GSCI</b> 269,45	-0,01
<b>Brent</b>	47,65	1,75%	<b>Brent</b> 45,44	57,90	65,88	<b>MSCI</b> 76,36	0,01
<b>Oro</b>	1.340,40	1,02%	<b>Oro</b> 1.338,80	1.362,00	1.374,20	<b>LME</b> 2351,30	-0,01
<b>Plata</b>	20,02	1,70%	<b>Aluminio</b> 1.689,75	2.434,25	2.489,25		
<b>Aluminio</b>	1.633,00	3,09%	<b>Cobre</b> 4.844,80	4.900,00	4.902,00		
<b>Cobre</b>	4.853,00	1,89%					
<b>Níquel</b>	10.660,00	3,00%					
<b>Zinc</b>	2.294,00	0,92%					

# Renta variable

- **El mercado de renta variable** finaliza la sesión en positivo a ambos lados del Atlántico impulsado por la decisión de la Fed y del BoJ de mantener inalterados los tipos de interés
- **El Dax** (+2,28%) y el **Cac** (+2,27%) encabezan los avances en Europa y cierran en máximos de más de dos semanas, en 10.674 y 4.509 puntos, respectivamente
- **El Ibex 35** (+2,01%) cierra en los 8.934 puntos, máximo de dos semanas, debido al repunte de los sectores de telecomunicaciones y bienes de consumo
- En Wall Street, el **Dow Jones** (+0,54%) y el **S&P 500** (+0,65%) avanzan hasta los 18.392 y 2.177 puntos, respectivamente
- **El Nasdaq** (+0,84%) alcanza un máximo histórico, en los 5.339 puntos, impulsado por el sector tecnológico

Evolución índice Nasdaq

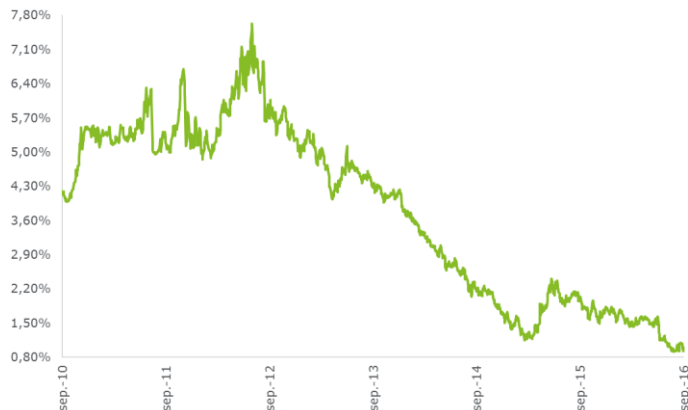


# Mercado monetario y de capitales

- **Cesión significativa de los rendimientos de los bonos europeos** ante la sólida colocación de liquidez del BCE
- **La rentabilidad del bono español a 10 años** roza su nivel mínimo histórico (0,916%) tras dejarse 8 p.b., situándose actualmente en el 0,919%
- En Italia, **los rendimientos de los bonos a 10** (1,189%) y **30 años** (2,238%) registran cesiones superiores a 9 y 11 p.b., hasta mínimos de aproximadamente dos semanas
- El **bund alemán** vuelve a cotizar en negativo (-0,096%) y se anota una corrección de 10 p.b. ampliando levemente las **primas de riesgo a 10 años de España** (101 p.b.) e **Italia** (128 p.b.)
- **Los rendimientos de los bonos de EE.UU. ceden** tras la decisión de la Fed de mantener los tipos oficiales de interés

- **Los bonos de EE.UU. a 10 (1,618%) y 30 años (2,335%)** se dejan más de 3 p.b., respectivamente, hasta mínimos de dos semanas

Rendimiento de los bonos a 10 años de España



#### Subastas celebradas

País Emisor	Importe (millones)	Plazo	Tipo de interés medio - ratio de cobertura actual	Tipo de interés medio - ratio de cobertura anterior
EE.UU.	11.000 \$	Bonos a 10 años I/L*	(-0,050%) - 2,59	(-0,100%) - 2,39

#### Subastas previstas

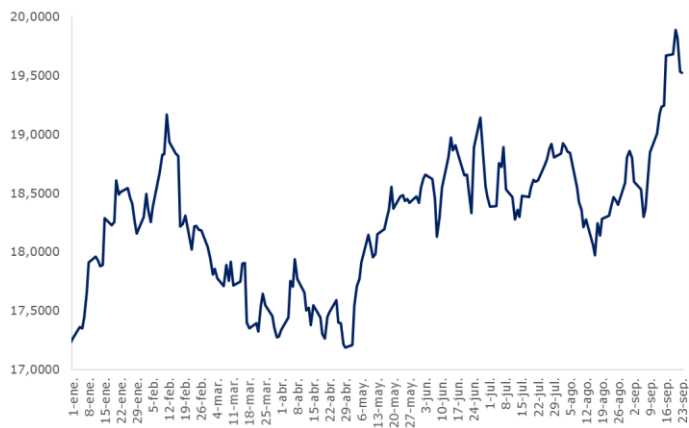
País Emisor	Importe (millones)	Plazo
Reino Unido	1.500 £	Letras a 1 mes
Reino Unido	1.500 £	Letras a 3 meses
Reino Unido	3.000 £	Letras a 12 meses

\*I/L: ligados a la inflación

## Divisas

- **El dólar se aprecia frente al euro** un 0,68% (1,1182 USD por EUR) y el tipo efectivo del dólar avanza un 0,54% (95,558) un día después de la reunión de política monetaria de la Fed y tras positivos datos de desempleo en EE.UU.
- **El billete verde repunta** frente a la libra un 1,17% (1,3100 USD por GBP); la libra frente al euro se retrae en un 0,57% (0,8561 GBP por EUR)
- **Frente al yen, el dólar avanza** un 0,71% (101,25 JPY por USD) y frente al euro el yen retrocede un 1,20% (113,44 JPY por USD)
- **El dólar canadiense avanza un 1,52% frente al dólar** (1,3040 CAD por USD) y frente al euro se aprecia un 0,99% (1,4616 CAD por EUR) tras el alza de los precios del petróleo
- **El peso mexicano avanza** frente al dólar un 1,97% (19,5215 MXN por USD) y un 1,4% frente al euro (21,9000 MXN por EUR) tras el anuncio del presidente mexicano de posibles medidas del Banxico para frenar la inflación

Evolución MXN por USD



### Más información:

Gonzalo Pérez López  
Tel. 91 443 2710

Sara Prakash del Valle  
Tel. 91 443 2474



Deloitte hace referencia, individual o conjuntamente, a Deloitte Touche Tohmatsu Limited ("DTTL") (*private company limited by guarantee*, de acuerdo con la legislación del Reino Unido), y a su red de firmas miembro y sus entidades asociadas. DTTL y cada una de sus firmas miembro son entidades con personalidad jurídica propia e independiente. DTTL (también denominada "Deloitte Global") no presta servicios a clientes. Consulte la página <http://www.deloitte.com/about> si desea obtener una descripción detallada de DTTL y sus firmas miembro.

© 2016 Deloitte Financial Advisory, S.L.U.