



## Newsletter Materias Primas

### Número 218

## Destacados de la semana

- **Significativas correcciones semanales** del precio del **petróleo** a nivel global tras un **recorte de las expectativas del crecimiento** económico mundial
- Tan sólo una **oleada de compras de crudo** para cubrir posiciones cortas **ponía fin a tres sesiones consecutivas de retrocesos** del precio de ambos referentes
- La **OPEP** podría reducir su meta de producción de petróleo en su próxima reunión con el **objetivo de apuntalar los precios del crudo**, que cotizan por debajo de 100 \$/barril
- **Semana de avances para los precios de los metales preciosos.** Destaca el precio del **paladio**, que repunta más de un 4% semanal
- Los precios de los **metales básicos**, que cotizan al compás del ciclo económico y la fortaleza de la economía China, **finalizan la semana con retrocesos**

Materias primas			
	Cierre	Var. Semanal	Var. Anual
WTI	85,82	-4,37%	-17,30%
Brent	90,21	-2,27%	-20,62%
Oro	1.222,16	2,47%	-3,31%
Plata	17,35	2,45%	-18,41%
Aluminio	1.902,25	0,79%	3,57%
Cobre	6.645,00	0,05%	-7,00%
Níquel	16.302,00	-1,11%	19,17%
Zinc	2.314,00	2,12%	22,11%

Previsiones (Bloomberg)			
	2015	2016	2017
WTI	98,00	98,15	95,60
Brent	103,00	102,00	102,50
Oro	1.225,00	1.250,00	1.194,00
Aluminio	2.005,00	2.116,00	2.227,00
Cobre	6.903,00	7.121,00	7.055,00

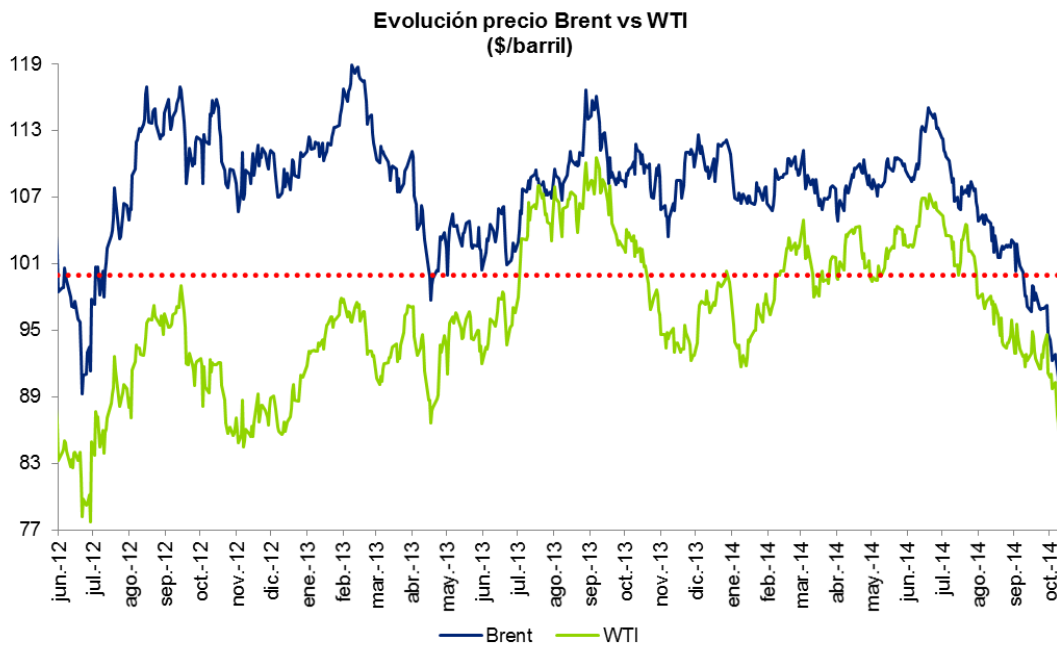
Índices			
	Cierre	Var. Semanal	Var. Anual
GSCI	348,33	0,49%	0,20%
MSCI	43,53	-8,40%	9,67%
LME	3.077,80	-0,74%	-1,74%

## Para esta semana se espera

- **La FED** estadounidense publica el **Beige Book** de condiciones económicas
- En la **Eurozona** se publica la producción industrial y la balanza comercial de agosto; y la inflación de septiembre
- De **Alemania** conoceremos el IPC final de septiembre; y el índice ZEW de sentimiento económico de octubre
- En **EE.UU.**, además de varios informes relativos al mercado de la vivienda, se darán a conocer las ventas minoristas, los PPI y la producción industrial de septiembre; un avance del índice de confianza del consumidor de la Universidad de Michigan, y los índices manufacturero Empire State y empresarial de la FED de Filadelfia, todos ellos de octubre

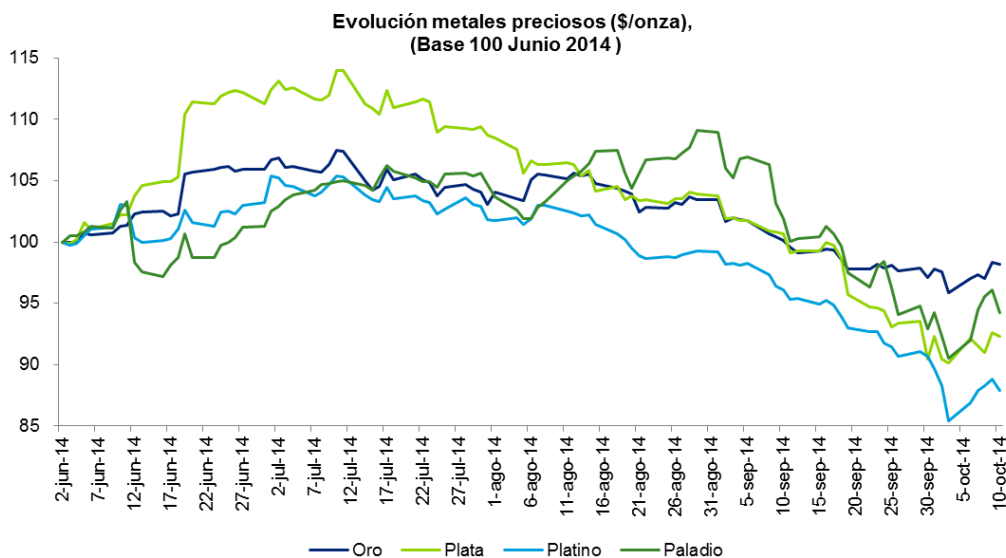
# Petróleo

- El **Brent** cotizó **puntualmente por debajo de 90 \$/barril** la semana pasada, aunque conseguía recuperar este nivel al cierre del mercado
- Tras encadenar tres sesiones seguidas de cesiones, el precio del **referente europeo** finaliza el jueves en 90,05 \$/barril, **su cota más baja desde junio de 2012**
- El precio del **WTI** concluye la sesión del jueves **por debajo de 86 \$/barril** por primera vez desde mediados de diciembre de 2012
- El referente estadounidense **pierde un 5% de su valor en tres sesiones** consecutivas de correcciones
- El **diferencial** entre ambos tipos de crudo pasa de 3,7 \$/barril el lunes a 6 \$/barril el viernes



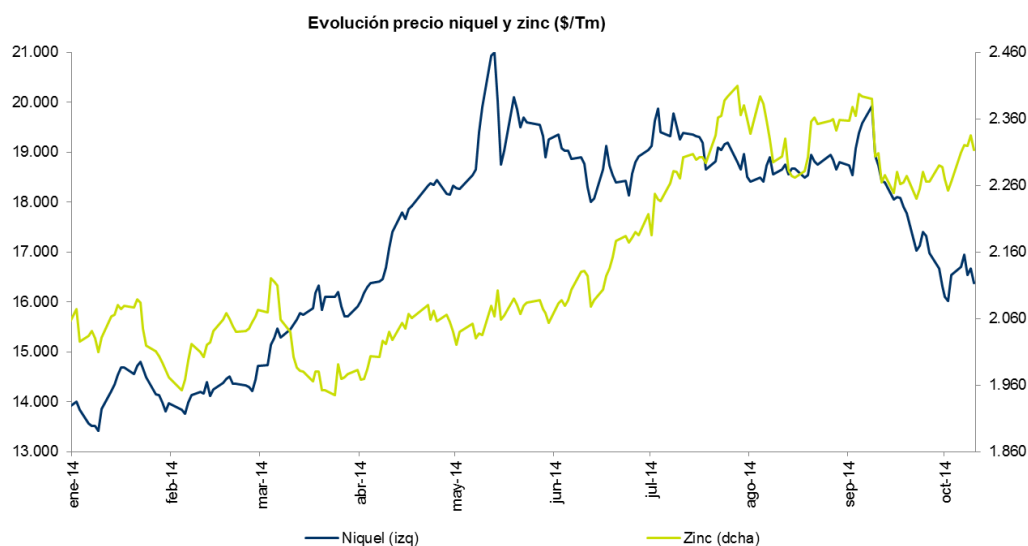
## Metales preciosos

- El precio del **oro**, impulsado por su carácter de activo refugio, se recupera de niveles mínimos de 2010 registrados en la primera semana de octubre
- Tras repuntar cerca de un 1,5% en una sesión, su mayor avance diario desde inicios de agosto, **supera los 1.220 \$/onza**, cotas máximas del 19 de septiembre
- El precio del **paladio**, que repuntó un 2,7% en una sesión, su mayor avance diario desde finales de marzo, **supera puntualmente los 800 \$/onza**
- La cotización **del paladio escala más de un 4% en la semana**, el avance semanal más pronunciado de los metales del grupo
- El precio de la **plata** se apreció un 2,24% el pasado lunes, recuperándose de los mínimos registrados la semana anterior



## Metales industriales

- El precio del **cobre perdía el nivel de los 6.640 \$/Tm puntualmente** la semana pasada, aunque la publicación de las actas de la FED daba soporte al precio del metal
- Las **expectativas de una escasez de suministros del níquel** impulsaba el precio del metal hasta niveles cercanos a **17.000 \$/Tm**
- El precio del **estaño corrige hasta 20.150 \$/Tm, niveles mínimos desde julio de 2013**
- El precio del **zinc (+2,1%) y el aluminio (+0,8%) registran avances semanales** mientras que el **níquel (-1%) y el estaño (-0,7%) finalizan la semana con cesiones**



Metales LME						
	Spot	3m	15m	27m	63m	Inventarios (var. semanal)
<b>Cobre</b>	6.703,00	6.645,00	6.577,50	6.524,00	6.412,00	-0,27%
<b>Aluminio</b>	1.901,75	1.930,00	1.967,00	2.004,25	2.146,00	-0,77%
<b>Zinc</b>	2.308,50	2.314,00	2.335,00	2.318,00	2.314,00	-1,45%
<b>Níquel</b>	16.301,00	16.375,00	16.520,00	16.345,00	-	0,77%
<b>Plomo</b>	2.055,00	2.062,50	2.090,00	2.112,25	-	-0,13%
<b>Estaño</b>	20.157,00	20.200,00	20.297,00	-	-	-0,70%

# Más información:

**Alejandro González de Aguilar**

Tel. 91 443 2552

**Sara Prakash del Valle**

Tel. 91 443 2474

[www.deloitte.es](http://www.deloitte.es)



**Deloitte, S.L.**

Plaza Pablo Ruiz Picasso, 1, Torre Picasso

28020 Madrid

España

Deloitte hace referencia, individual o conjuntamente, a Deloitte Touche Tohmatsu Limited ("DTTL"), sociedad del Reino Unido no cotizada limitada por garantía, y a su red de firmas miembro y sus entidades asociadas. DTTL y cada una de sus firmas miembro son entidades con personalidad jurídica propia e independiente. DTTL (también denominada "Deloitte Global") no presta servicios a clientes. Consulte la página [www.deloitte.com/about](http://www.deloitte.com/about) si desea obtener una descripción detallada de DTTL y sus firmas miembro.

Esta publicación es para su distribución interna y para uso exclusivo del personal de Deloitte Touche Tohmatsu Limited, sus firmas miembro y sus entidades asociadas (conjuntamente, la "Red Deloitte"). Ninguna entidad de la Red Deloitte será responsable de las pérdidas sufridas por cualquier persona que actúe basándose en esta publicación.

© 2014 Deloitte Advisory, S.L.