



Newsletter Materias Primas

Número 219

Destacados de la semana

- La **Agencia Internacional de la Energía (AIE)** rebaja las expectativas de la demanda mundial de petróleo en 2014, presionando el precio del crudo
- Las **preocupaciones por la sostenibilidad de la recuperación económica mundial** impulsa el precio del oro que actúa como activo refugio
- **Significativo retroceso semanal del precio del paladio**, que se desmarca de los avances registrados por otros metales preciosos en la semana
- **El Grupo Internacional de Estudios del Cobre (ICGS)** apunta que el metal registrará un déficit por quinto año consecutivo en 2014, aunque señala un superávit en 2015
- **Débiles datos macroeconómicos en China y Estados Unidos** presionan el precio de los metales básicos en la semana
- **El cobre pierde los 6.600 \$/Tm por primera vez en seis meses** ante un sombrío panorama económico mundial y el temor al fin de las medidas de estímulo de la FED

Materias primas			
	Cierre	Var. Semanal	Var. Anual
WTI	82,75	-3,58%	-17,84%
Brent	86,16	-4,49%	-21,95%
Oro	1.239,24	1,40%	-5,45%
Plata	17,38	0,16%	-21,86%
Aluminio	1.968,00	2,18%	8,16%
Cobre	6.639,00	-0,09%	-8,17%
Níquel	15.653,00	-3,98%	12,12%
Zinc	2.249,00	-2,81%	16,41%

Previsiones (Bloomberg)			
	2015	2016	2017
WTI	96,60	95,00	95,60
Brent	103,00	103,00	102,00
Oro	1.225,00	1.250,00	1.194,00
Aluminio	2.005,00	2.116,00	2.223,00
Cobre	6.905,00	7.062,00	7.055,00

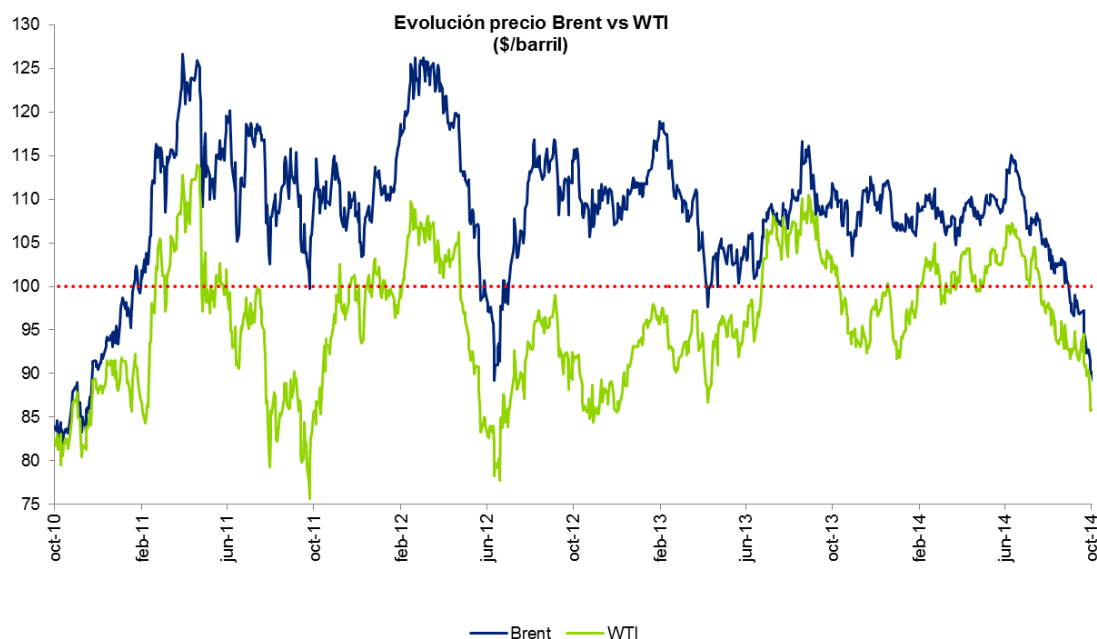
Índices			
	Cierre	Var. Semanal	Var. Anual
GSCI	348,31	-0,01%	0,06%
MSCI	43,41	-0,28%	7,58%
LME	3.064,90	-1,21%	-2,26%

Para esta semana se espera

- En la **Eurozona** se publica un avance de los PMI de manufacturas y servicios y la confianza del consumidor de octubre
- De **Alemania** conoceremos el PMI manufacturero y de servicios de octubre; el índice GFK de confianza del consumidor de noviembre
- En **EE.UU.** además del desempleo semanal y varios informes relativos al mercado de la vivienda, se publica el IPC, el índice de indicadores adelantados y el índice de Actividad Nacional de la FED de Chicago de septiembre; el PMI manufacturero de Markit de octubre

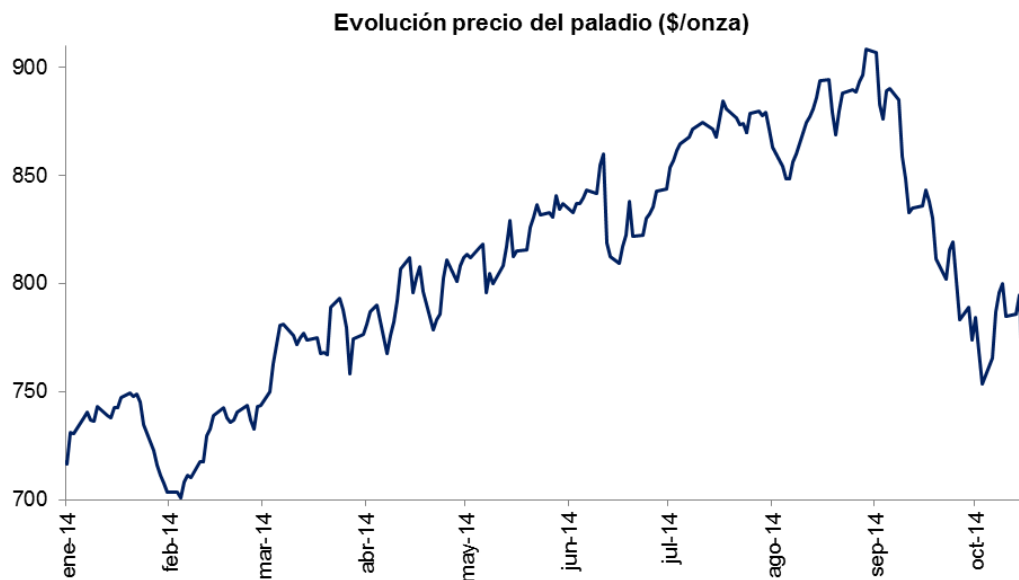
Petróleo

- El precio del **Brent** cotizaba el pasado miércoles **por debajo de 84 \$/barril** por primera vez desde finales de noviembre de 2010
- A pesar de apreciarse cerca de un 3% en dos sesiones, el precio del referente europeo acumula **pérdidas semanales por cuarta semana consecutiva**
- El precio del barril de **WTI** cotizaba la semana pasada **por debajo de 82 \$/barril**, cotas mínimas desde finales de junio de 2012
- En el acumulado semanal, el precio del **referente estadounidense** cede un 3,5%, encadenando **tres semanas seguidas de correcciones**
- El **diferencial** entre ambos tipos de crudo se redujo puntualmente a **2 \$/barril** el pasado miércoles, su nivel más bajo desde agosto de 2013



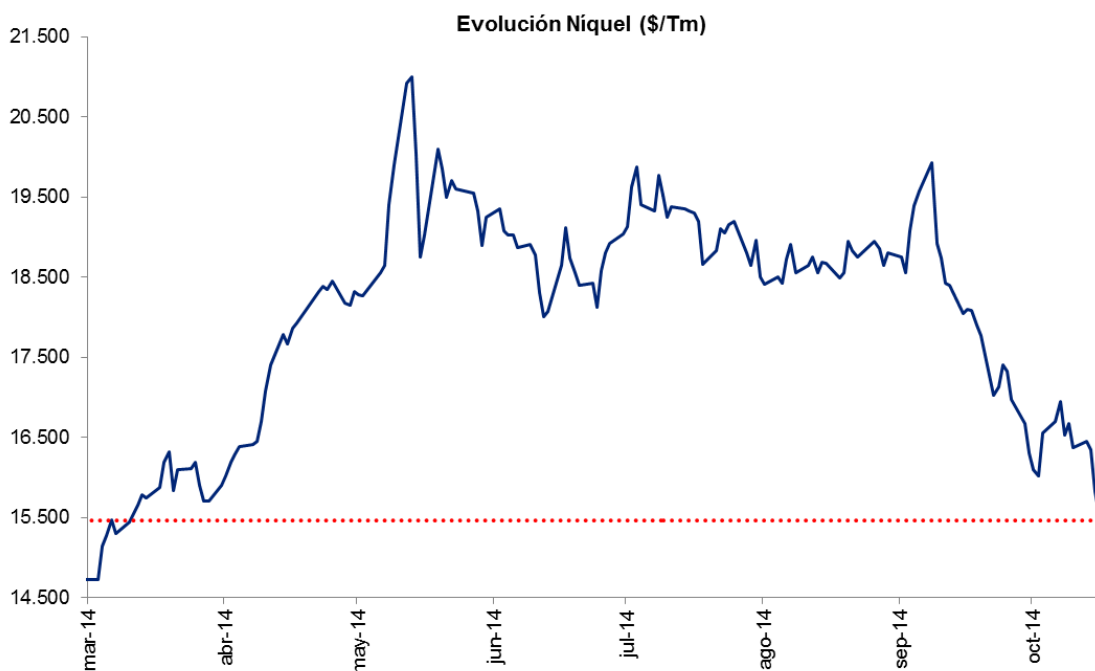
Metales preciosos

- **El oro cotizaba próximo al nivel de 1.245 \$/onza** el miércoles, su cota más alta de las últimas veintiséis sesiones
- **El precio del oro repunta cerca de un 4%** en estas dos últimas semanas
- El precio del **paladio**, el metal más usado en la industria automotriz, cotizaba el jueves en 745,8 \$/onza, **cotas mínimas de febrero de 2014**
- El mencionado metal se dejaba un 4% de su valor a mitad de semana, su **retroceso diario más significativo desde mediados de junio**
- Pese al avance del viernes, el **precio del paladio corrigió cerca de un 4% en la semana**, desmarcándose de los avances del resto de metales preciosos



Metales industriales

- **Retrocesos generalizados** del precio de los metales básicos a mitad de semana: el níquel (-3,2%), zinc (-3,0) y cobre (-2,3%) encabezan las cesiones
- El níquel cotizaba en 15.465 \$/Tm (**mínimos de inicios de marzo**), el zinc en 2.220 \$/Tm (**mínimos de junio**) y el cobre en 6.552 \$/Tm (**su nivel más bajo desde abril**)
- Las **cotizaciones semanales del precio del estaño (-4,4%) y del níquel (-4%)** son las más significativas entre los metales del grupo
- **El precio del aluminio** acumula unas ganancias en la semana del 2% y se **desmarca de las cesiones** registradas por otros metal básicos



Metales LME						
	Spot	3m	15m	27m	63m	Inventarios (var. semanal)
Cobre	6.689,00	6.639,00	6.586,00	6.546,00	6.440,50	3,95%
Aluminio	1.955,50	1.972,00	1.991,00	2.018,00	2.155,00	-0,71%
Zinc	2.247,50	2.249,00	2.263,00	2.241,00	2.249,00	-0,67%
Níquel	15.630,00	15.700,00	15.858,00	15.763,00	-	0,91%
Plomo	2.017,00	2.029,00	2.059,50	2.079,75	-	-0,40%
Estaño	19.255,00	19.305,00	19.398,00	0,00	-	1,05%

Más información:

Alejandro González de Aguilar
Tel. 91 443 2552

Sara Prakash del Valle
Tel. 91 443 2474

www.deloitte.es



Deloitte, S.L.
Plaza Pablo Ruiz Picasso, 1, Torre Picasso
28020 Madrid
España

Deloitte hace referencia, individual o conjuntamente, a Deloitte Touche Tohmatsu Limited ("DTTL"), sociedad del Reino Unido no cotizada limitada por garantía, y a su red de firmas miembro y sus entidades asociadas. DTTL y cada una de sus firmas miembro son entidades con personalidad jurídica propia e independiente. DTTL (también denominada "Deloitte Global") no presta servicios a clientes. Consulte la página www.deloitte.com/about si desea obtener una descripción detallada de DTTL y sus firmas miembro.

Esta publicación es para su distribución interna y para uso exclusivo del personal de Deloitte Touche Tohmatsu Limited, sus firmas miembro y sus entidades asociadas (conjuntamente, la "Red Deloitte"). Ninguna entidad de la Red Deloitte será responsable de las pérdidas sufridas por cualquier persona que actúe basándose en esta publicación.

© 2014 Deloitte Advisory, S.L.