



Newsletter Mercados Financieros

En la jornada de hoy

- Se publican los **PMI** de la Eurozona y sus principales países, Reino Unido y EE.UU. de octubre
- **Día festivo en Japón** por el día de la cultura

Número 1050
03 noviembre 2014

Destacados de la sesión

- **El BCE** asumirá mañana sus nuevas funciones de supervisión con la entrada en funcionamiento del Mecanismo Único de Supervisión (MUS)
- **Las decisiones de la FED y del Banco de Japón**, en sentido contrario, provocan un repunte del dólar y una depreciación del oro, que corregía el viernes casi un 2,5% hasta los 1.172 dólares, mínimos de julio de 2010
- El **PMI de Chicago** registra en octubre (66,2) su lectura más alta desde octubre de 2013
- El **índice final de confianza del consumidor estadounidense**, según la encuesta que elabora la Universidad de Michigan, repunta en octubre (86,9) hasta niveles máximos de julio de 2007
- **Los ingresos personales de los estadounidenses** crecen en septiembre a su ritmo más lento (+0,2%*m*) desde diciembre de 2013, mientras que los gastos (-0,2%*m*) se contraen por primera vez desde enero

Tipo de interés			Renta fija			
Referencia	Nivel de cierre	Var	Referencia	Nivel de cierre	Var	
Tipo depo 1 día	0,020%	0,020	TIR Bono español 10Y	2,076%	-0,09	
Euribor 1m	0,010%	0,000	TIR Bund 10Y	0,841%	-0,01	
Euribor 3m	0,086%	0,000	TIR Treasury 10Y	2,335%	0,03	
Euribor 6m	0,189%	0,001	Renta variable			
Euribor 12m	0,340%	0,000	Ibex35	10.477,80	214,10	2,09%
Dif. Depo-Repo 12m	0,354%	-0,005	Eurostoxx 50	3.113,32	77,42	2,55%
IRS 2Y Eur	0,221%	-0,008	Dax	9.326,87	212,03	2,33%
IRS 5Y Eur	0,436%	-0,025	S&P 500	2.018,05	23,40	1,17%
IRS 10Y Eur	1,067%	-0,011	Dow Jones Industrial	17.390,52	195,10	1,13%
O/N USD	0,100%	-0,050	Nasdaq	4.630,74	64,60	1,42%
Libor USD 12m	0,554%	-0,002	Nikkei	-	-	-
IRS USD 2Y	0,706%	0,013	Materias Primas			
IRS USD 10Y	2,471%	0,022	Futuro WTI Nymex	DEC 14	80,54	-0,580
Volatilidad			Futuro Brent ICE	DEC 14	85,86	-0,380
VIX	14,03	-0,49	Futuro Oro CMX	DEC 14	1.171,60	-27,000

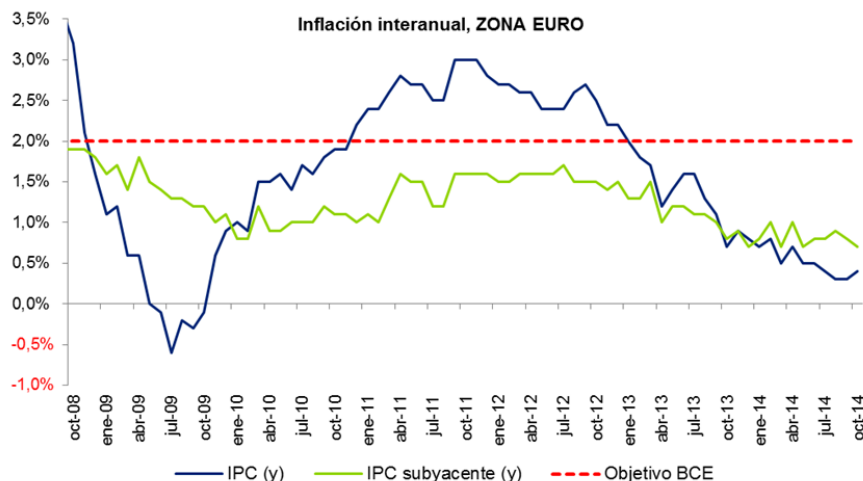
Divisas	Fixing	Apertura	1M	3M	6M	12M
USD por EUR	1,2524	1,2496	1,2498	1,2504	1,2511	1,2540
GBP por EUR	0,7843	0,7819	0,7823	0,7830	0,7843	0,7877
JPY por EUR	140,18	140,86	140,86	140,80	140,74	140,62
CHF por EUR	1,2067	1,2055	1,2055	1,2052	1,2047	1,2035

Indicadores económicos

Según datos preliminares de Eurostat, **la inflación interanual de la Eurozona** repuntó una décima en octubre, situándose en el **0,4%**, tras dos meses consecutivos en el 0,3%, nivel que supuso entonces referencias mínimas desde octubre de 2009.

Destaca la moderación del descenso de los precios de la energía (desde el -2,3% al -1,8%) y el avance del IPC de los servicios (+1,2% frente al 1,1% de septiembre).

El IPC subyacente, que excluye la evolución de los precios de los alimentos y la energía, cedió una décima, hasta el 0,7% interanual, **su nivel más bajo desde el pasado mayo**.



Datos económicos publicados

Fecha	Indicador	País	Actual	Previsión	Anterior
31-oct-14	Balanza cuenta corriente, agosto	ESPAÑA	1.300 mill EUR	-	1.400 mill EUR
31-oct-14	Tasa de paro, septiembre	ZONA EURO	11,5%	11,5%	11,5%
31-oct-14	Flash IPC, octubre	ZONA EURO	0,4%a	0,4%a	0,3%a
31-oct-14	Gastos personales, septiembre	EE.UU.	-0,2%	0,1% <i>m</i>	0,5% <i>m</i>
31-oct-14	PMI Chicago, octubre	EE.UU.	66,2	60,0	60,5
31-oct-14	Índice final confianza consumidor Univ. Michigan, octubre	EE.UU.	86,9	86,4	84,6 (Sep)

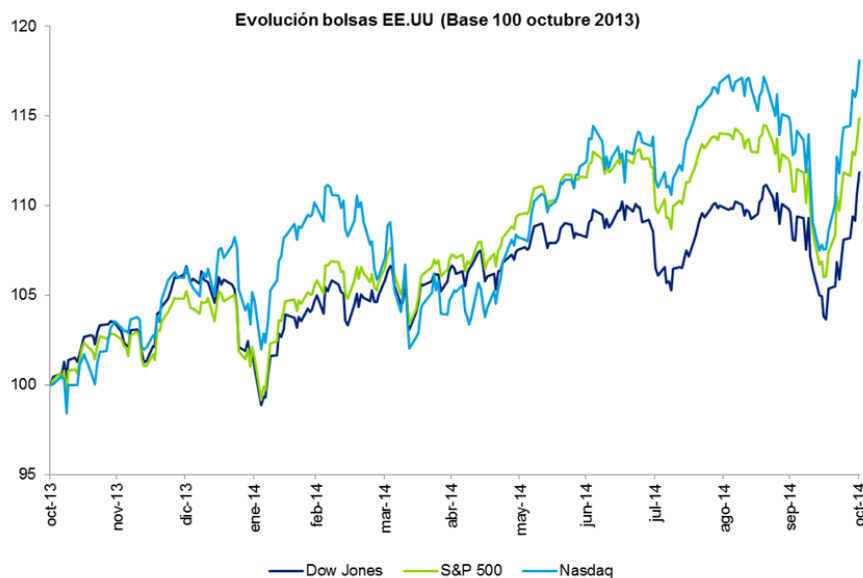
Datos previstos

Fecha	Indicador	País	Previsión	Anterior
03-nov-14	PMI manufacturero, octubre	ESPAÑA	52,3	52,6
03-nov-14	PMI manufacturero, octubre	ITALIA	50,7	50,7
03-nov-14	PMI manufacturero final, octubre	FRANCIA	47,3	48,8 (Sep)
03-nov-14	PMI manufacturero final, octubre	ALEMANIA	51,8	49,9 (Sep)
03-nov-14	PMI manufacturero final, octubre	ZONA EURO	50,7	50,3 (Sep)
03-nov-14	PMI manufacturero, octubre	REINO UNIDO	51,5	51,6
03-nov-14	ISM manufacturero, octubre	EE.UU.	56,5	56,6
03-nov-14	Gasto en construcción, septiembre	EE.UU.	0,7% <i>m</i>	-0,8% <i>m</i>

Mercados

Renta variable

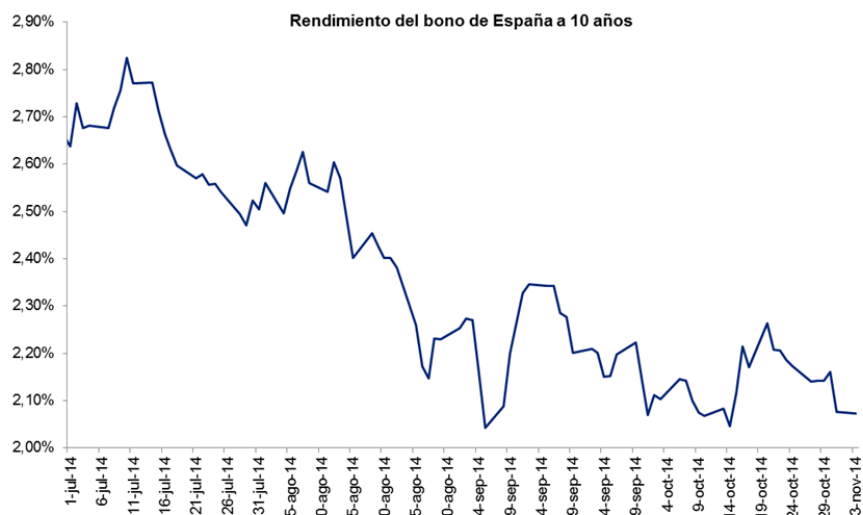
- El **mercado de renta variable** repunta tras la inesperada decisión del Banco de Japón de incrementar sus estímulos monetarios
- **Las bolsas europeas** registran ganancias superiores al 2%
- El **Dow Jones y S&P 500** avanzan más de un 1% hasta cotas máximas históricas, mientras que el Nasdaq concluye en referencias máximas de marzo de 2000
- El **índice ruso Micex** escala un 2,45% hasta los 1.488,47 puntos, cotas máximas desde julio de 2014
- El **índice mexicano Mexbol** escala un 0,96% hasta los 45.027,52 puntos, referencias máximas de un mes



Mercados monetarios y de capitales

- El **Banco Central de Rusia** sube el tipo de interés oficial desde el 8% hasta el 9,5% con el objetivo de frenar el desplome del rublo, contener la inflación y evitar la fuga de capitales

- La **rentabilidad del bono español a 10 años** cede cerca de 9 p.b. hasta rendimientos del 2,07%, niveles mínimos de mediados de octubre. La prima de riesgo se sitúa en 123 p.b.
- Los positivos datos macroeconómicos publicados en EE.UU. **impulsan el rendimiento de la deuda estadounidense**, en mayor medida el de los títulos a corto plazo

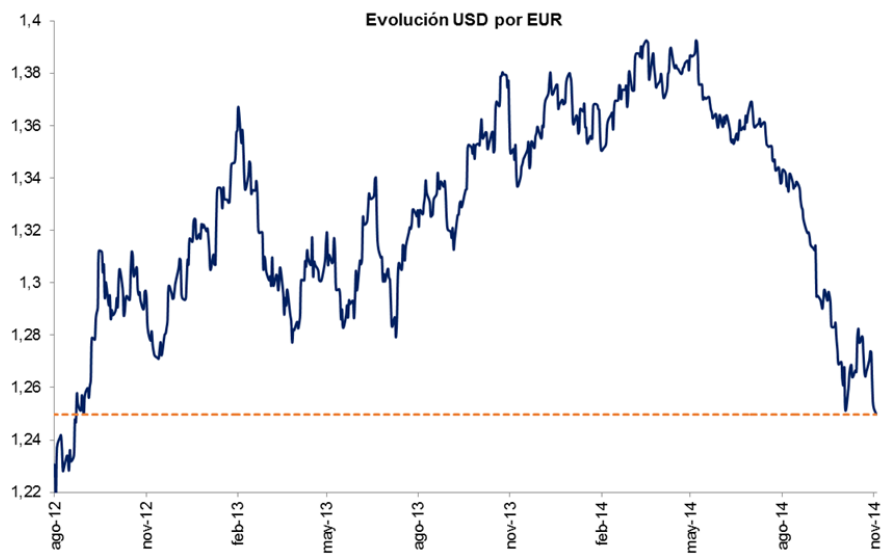


Subastas celebradas

País Emisor	Importe (millones)	Plazo	Tipo de interés medio - ratio de cobertura actual	Tipo de interés medio - ratio de cobertura anterior
Reino Unido	500 £	1 mes	0,332% - 2,05	0,313% - 2,27
Reino Unido	1.000 £	3 meses	0,390% - 2,53	0,387% - 3,49
Reino Unido	2.000 £	6 meses	0,515% - 2,66	0,518% - 3,95

Subastas previstas

País Emisor	Importe (millones)	Plazo
Francia	3.900 €	3 meses
Francia	1.700 €	6 meses
Francia	1.600 €	12 meses
Estados Unidos	24.000 \$	3 meses
Estados Unidos	30.000 \$	6 meses



Más información:

Alejandro González de Aguilar

Tel. 91 443 2552

Sara Prakash del Valle

Tel. 91 443 2474

www.deloitte.es



[Deloitte, S.L.](#)

Plaza Pablo Ruiz Picasso, 1, Torre Picasso
28020 Madrid
España

Deloitte hace referencia, individual o conjuntamente, a Deloitte Touche Tohmatsu Limited ("DTTL"), sociedad del Reino Unido no cotizada limitada por garantía, y a su red de firmas miembro y sus entidades asociadas. DTTL y cada una de sus firmas miembro son entidades con personalidad jurídica propia e independiente. DTTL (también denominada "Deloitte Global") no presta servicios a clientes. Consulte la página www.deloitte.com/about si desea obtener una descripción detallada de DTTL y sus firmas miembro.

Esta publicación es para su distribución interna y para uso exclusivo del personal de Deloitte Touche Tohmatsu Limited, sus firmas miembro y sus entidades asociadas (conjuntamente, la "Red Deloitte"). Ninguna entidad de la Red Deloitte será responsable de las pérdidas sufridas por cualquier persona que actúe basándose en esta publicación.

© 2014 Deloitte Advisory, S.L.