



## Newsletter Mercados Financieros

### En la jornada de hoy

- La **FED** publica el **Beige Book** sobre condiciones económicas
- Hoy acuden al mercado en busca de financiación **EE.UU** y **Grecia, Portugal** y **Alemania**

Número 1037  
15 octubre 2014

## Destacados de la sesión

- El índice alemán **ZEW de sentimiento económico** se sitúa en **negativo (-3,9 puntos)** por primera vez desde octubre de 2010
- **Irlanda anuncia** que a partir del 1 de enero entrará en vigor la **modificación del régimen fiscal** para evitar que las multinacionales se establezcan allí para pagar menos impuestos
- Según datos de la Oficina Nacional de Estadísticas, el **IPC en China** repunta un 1,6% interanual en el mes de septiembre, su menor incremento en más de cuatro años
- La **inflación interanual de Reino Unido** retrocede hasta el 1,2% en septiembre, la tasa más baja desde septiembre de 2009
- **El Brent** cede hasta cotas mínimas de cuatro años en 86,58 \$/barril, tras la rebaja de las previsiones de crecimiento de la demanda global de la Agencia Internacional de Energía

Tipo de interés				Renta fija			
Referencia		Nivel de cierre	Var	Referencia	Nivel de cierre	Var	
Tipo depo 1 día		-0,035%	0,005	TIR Bono español 10Y	2,047%	-0,04	
Euribor 12m		0,336%	0,003	TIR Bund 10Y	0,838%	-0,06	
Dif. Depo-Repo 12m		0,359%	-0,010	TIR Treasury 10Y	2,197%	-0,08	
IRS 2Y Eur		0,213%	-0,009	<b>Renta variable</b>			
IRS 5Y Eur		0,436%	-0,033	Ibex35	10.204,90	17,60	0,17%
IRS 10Y Eur		1,050%	-0,059	Eurostoxx 50	3.000,99	2,67	0,09%
O/N USD		0,130%	-0,070	Dax	8.825,21	12,78	0,15%
Libor USD 12m		0,547%	-0,005	S&P 500	1.877,70	2,96	0,16%
IRS USD 2Y		0,650%	-0,006	Dow Jones Industrial	16.315,19	-5,88	-0,04%
IRS USD 10Y		2,368%	-0,044	Nasdaq	4.227,17	13,52	0,32%
<b>Materias Primas</b>				Nikkei	15.073,52	137,01	0,92%
Futuro WTI Nymex	NOV 14	81,84	-3,900	<b>Volatilidad</b>			
Futuro Brent ICE	NOV 14	85,04	-3,850	VIX	22,79	-1,85	
Futuro Oro CMX	OCT 14	1.233,60	4,300	(*) Los datos del Euribor y Libor corresponden al 13.10.14			

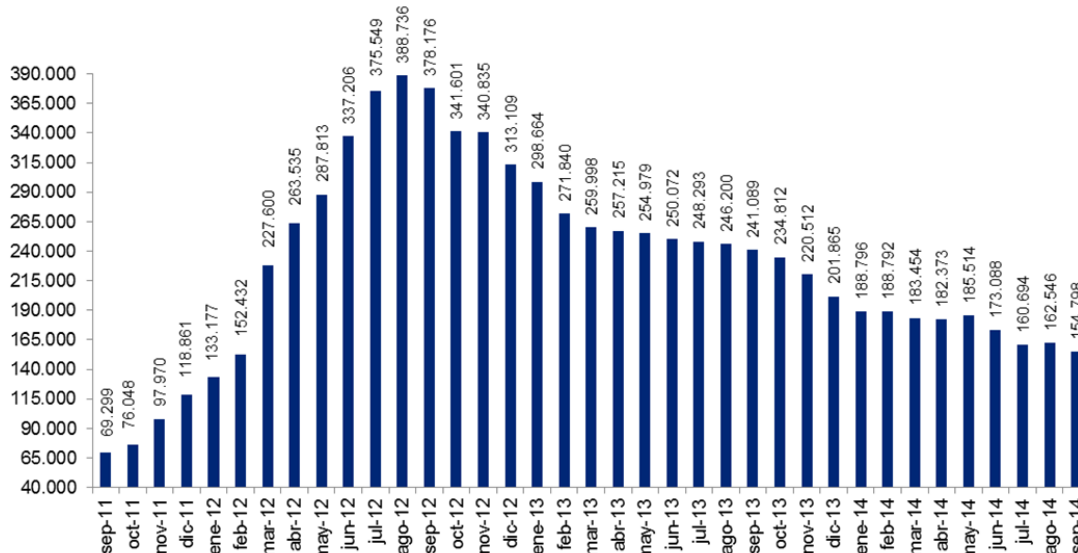
Divisas	Fixing	Apertura	1M	3M	6M	12M
USD/EUR	1,2646	1,2647	1,2650	1,2655	1,2663	1,2689
GBP/EUR	0,7945	0,7946	0,7950	0,7957	0,7970	0,8003
JPY/EUR	135,29	135,78	135,78	135,73	135,71	135,64
CHF/EUR	1,2079	1,2076	1,2076	1,2073	1,2069	1,2057

## Indicadores económicos

Según datos provisionales del Banco de España, la **deuda neta** de las entidades españolas con el BCE **se redujo en septiembre a 154.798 millones de euros** tras el incremento registrado en el mes anterior. La cifra continúa en mínimos de febrero de 2012.

El **endeudamiento disminuyó un 4,8% con respecto a agosto y un 18% en lo que va de año**. Con respecto a septiembre de 2013, la deuda neta de las instituciones españolas con el organismo europeo se redujo un 36%.

Deuda neta de las entidades bancarias españolas con el BCE (mill EUR)



### Datos económicos publicados

Fecha	Indicador	País	Actual	Previsión	Anterior
14-oct-14	IPC, septiembre	REINO UNIDO	0,0% <i>m</i> ; 1,2% <i>a</i>	0,2% <i>m</i> ; 1,4% <i>a</i>	0,4% <i>m</i> ; 1,5% <i>a</i>
14-oct-14	Precios de producción industrial, septiembre	REINO UNIDO	-0,1% <i>m</i> ; -0,4% <i>a</i>	-0,1% <i>m</i> ; -0,3% <i>a</i>	-0,1% <i>m</i> ; -0,3% <i>a</i>
14-oct-14	Índice ZEW sentimiento económico, octubre	ALEMANIA	-3,6	0,0	6,9
14-oct-14	Producción industrial, agosto	ZONA EURO	-1,8% <i>m</i> ; -1,9% <i>a</i>	-1,6% <i>m</i> ; -0,9% <i>a</i>	0,9% <i>m</i> (r); 1,6% <i>a</i> (r)
14-oct-14	IPC amonizado, septiembre	ALEMANIA	0,0% <i>m</i> ; 0,8% <i>a</i>	0,0% <i>m</i> ; 0,8% <i>a</i>	0,0% <i>m</i> ; 0,8% <i>a</i> (Ago)

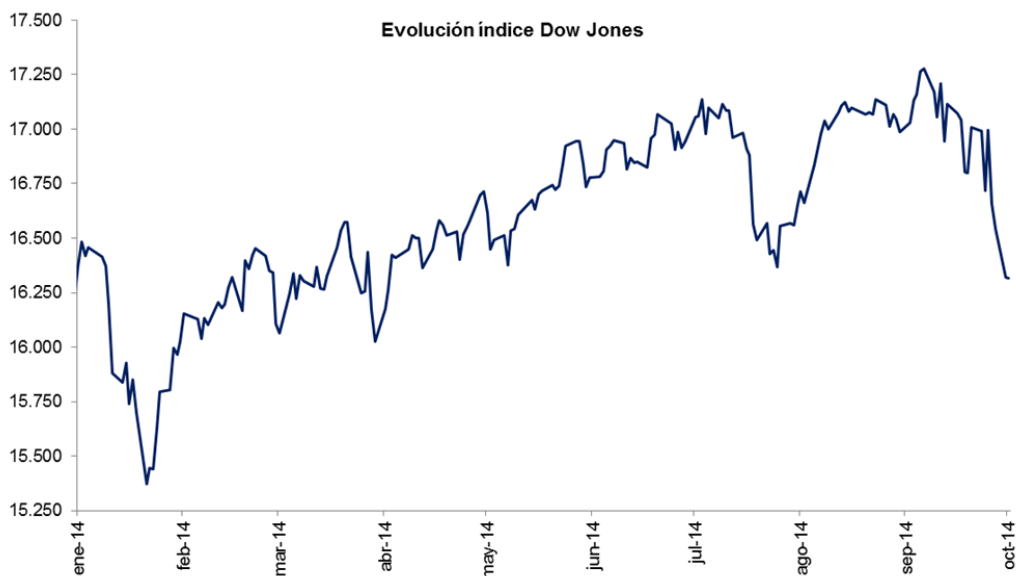
### Datos previstos

Fecha	Indicador	País	Previsión	Anterior
15-oct-14	Balanza comercial, agosto	ESPAÑA	-	-1.826,7 mill EUR
15-oct-14	Balanza cuenta corriente, agosto	ESPAÑA	-	500 mill EUR
15-oct-14	Tasa de paro ILO, agosto	REINO UNIDO	6,1%	6,2%
15-oct-14	Índice manufacturero Empire State, octubre	EE.UU.	20,7	27,5
15-oct-14	Ventas por menor, septiembre	EE.UU.	-0,2% <i>m</i>	0,6% <i>m</i>
15-oct-14	Precios de producción industrial, septiembre	EE.UU.	0,1% <i>m</i> ; 1,8% <i>a</i>	0,0% <i>m</i> ; 1,8% <i>a</i>

# Mercados

## Renta variable

- Las **bolsas europeas** concluyen la jornada con ligeros **avances**, a pesar de la publicación de datos macroeconómicos peores a lo esperado en la zona euro
- El índice **holandés** AEX cede hasta los 393,30 puntos, su nivel mínimo desde **agosto**
- **Wall Street** cierra con signo **mixto**, el **Dow Jones** se sitúa en cotas mínimas desde **abril**

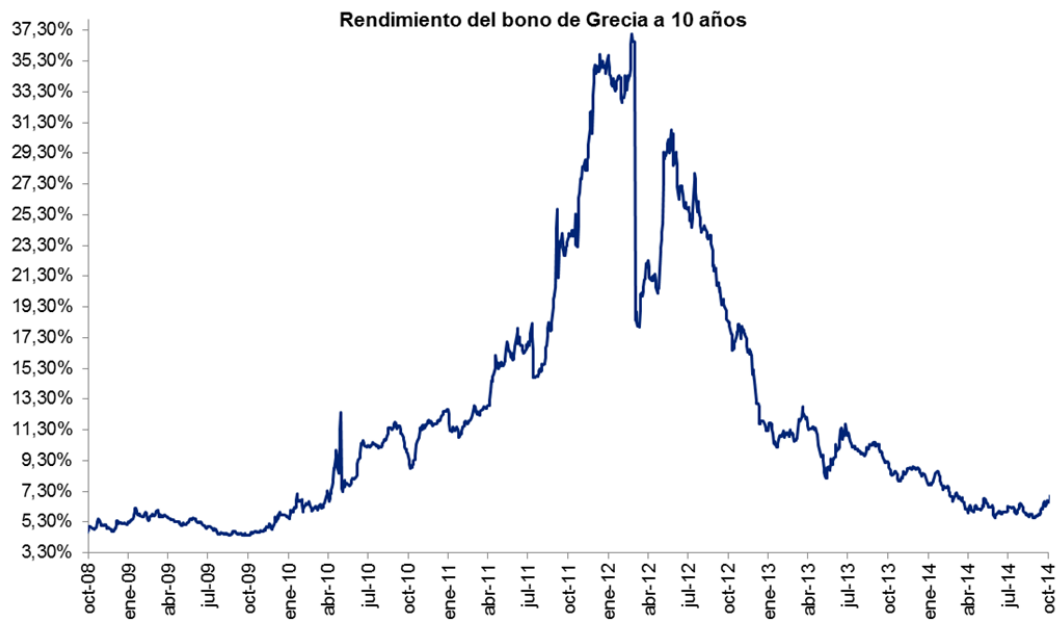


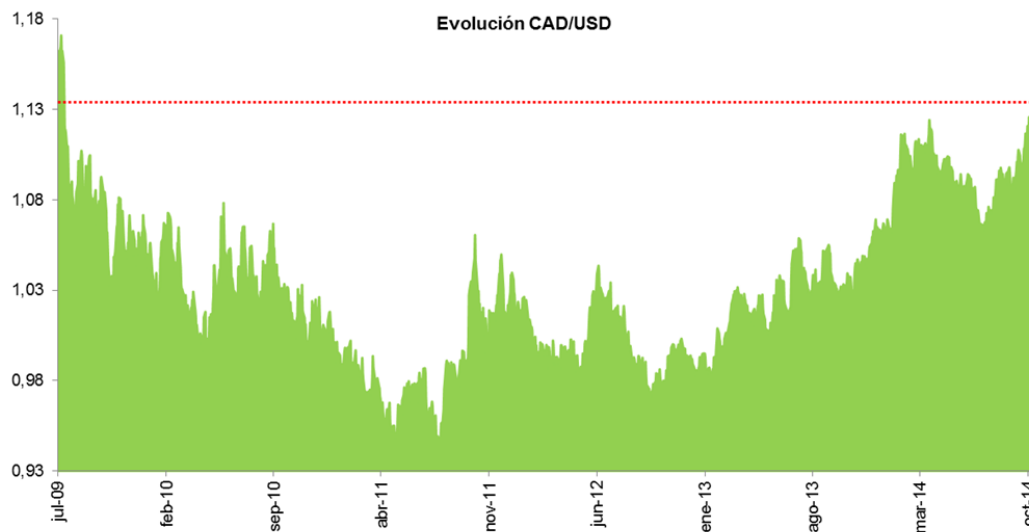
## Renta fija

- El **Tesoro de España** subasta deuda a corto plazo y adjudica **4.030 millones de euros** a un tipo de interés del 0,183% para las letras a 6 meses y del 0,288% para los títulos a 12 meses, superiores a subastas anteriores
- El **Tesoro estadounidense** coloca **51.000 millones de dólares en letras a 3 y 6 meses** a unos tipos de interés similares a subastas anteriores y con ratios de cobertura inferiores
- El **Tesoro de Bélgica** adjudica **2.066 millones de euros en títulos a 3 y 12 meses**, tipos de interés medios negativos, en cotas mínimas históricas para las letras a más corto plazo

un 0,84% respectivamente

- El **rendimiento español a 15 años** alcanza referencias no vistas previamente en 2,67%
- La rentabilidad del **bono referencial griego** repunta cerca de un 25% desde principios de septiembre (niveles mínimos de enero de 2010), hasta superar el umbral del 7%





## Más información:

**Alejandro González de Aguilar**  
Tel. 91 443 2552

**Sara Prakash del Valle**  
Tel. 91 443 2474

[www.deloitte.es](http://www.deloitte.es)



[Deloitte, S.L.](#)

Plaza Pablo Ruiz Picasso, 1, Torre Picasso  
28020 Madrid  
España

Deloitte hace referencia, individual o conjuntamente, a Deloitte Touche Tohmatsu Limited ("DTTL"), sociedad del Reino Unido no cotizada limitada por garantía, y a su red de firmas miembro y sus entidades asociadas. DTTL y cada una de sus firmas miembro son entidades con personalidad jurídica propia e independiente. DTTL (también denominada "Deloitte Global") no presta servicios a clientes. Consulte la página [www.deloitte.com/about](http://www.deloitte.com/about) si desea obtener una descripción detallada de DTTL y sus firmas miembro.

Esta publicación es para su distribución interna y para uso exclusivo del personal de Deloitte Touche Tohmatsu Limited, sus firmas miembro y sus entidades asociadas (conjuntamente, la "Red Deloitte"). Ninguna entidad de la Red Deloitte será responsable de las pérdidas sufridas por cualquier persona que actúe basándose en esta publicación.

© 2014 Deloitte Advisory, S.L.