



Newsletter Mercados Financieros

En la jornada de hoy

- **España** subastará bonos con vencimiento en **2024 y 2028**
- **Francia y Reino Unido** también acudirán al mercado de financiación en la jornada de hoy

Número 1038
16 octubre 2014

Destacados de la sesión

- El **índice manufacturero Empire State** de EE.UU. registra en octubre su lectura más baja desde abril
- **España** hace frente a una difícil votación en Naciones Unidas frente a Turquía y Nueva Zelanda para formar parte en el Consejo de Seguridad de la ONU entre 2015 y 2016
- La **inversión de China** en el extranjero, sin tener en cuenta el sector financiero, crece cerca de un 90,5% interanual en el mes de septiembre con respecto al mismo período del año anterior
- La **tasa de ahorro de los hogares** en España sin fines de lucro se sitúa en el 15% de la renta disponible durante el segundo trimestre frente al 18,3% del mismo período en 2013

Tipo de interés				Renta fija		
Referencia		Nivel de cierre	Var	Referencia	Nivel de cierre	Var
Tipo depo 1 día		-0,020%	0,015	TIR Bono español 10Y	2,116%	0,07
Euribor 12m		0,340%	0,004	TIR Bund 10Y	0,756%	-0,08
Dif. Depo-Repo 12m		0,372%	0,013	TIR Treasury 10Y	2,136%	-0,06
IRS 2Y Eur		0,206%	-0,007	Renta variable		
IRS 5Y Eur		0,398%	-0,038			Var (%)
IRS 10Y Eur		0,979%	-0,072	Ibex 35	9.838,50	-366,40 -3,59%
O/N USD		0,130%	0,000	Eurostoxx 50	2.892,55	-108,44 -3,61%
Libor USD 12m		0,542%	-0,005	Dax	8.571,95	-253,26 -2,87%
IRS USD 2Y		0,536%	-0,115	S&P 500	1.862,49	-15,21 -0,81%
IRS USD 10Y		2,159%	-0,209	Dow Jones Industrial	16.141,74	-173,45 -1,06%
Materias Primas				Nasdaq	4.215,32	-11,85 -0,28%
Futuro WTI Nymex	NOV 14	81,78	-0,060	Nikkei	14.738,38	-335,14 -2,22%
Futuro Brent ICE	NOV 14	83,78	-1,260	Volatilidad		
Futuro Oro CMX	OCT 14	1.244,10	10,500	VIX	26,25	3,46

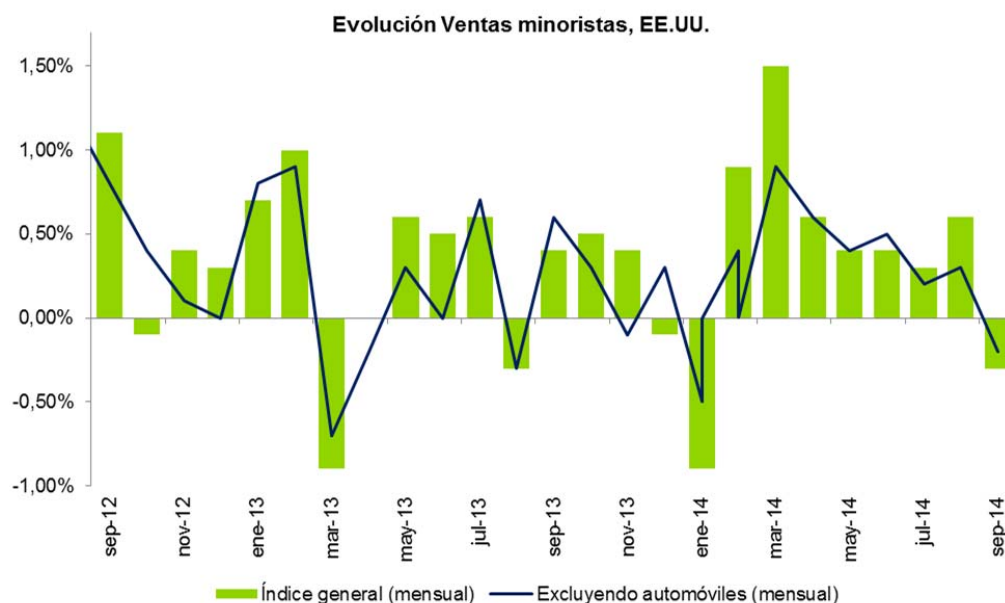
(*) Los datos del Euribor y Libor corresponden al 14.10.14

Divisas	Fixing	Apertura	1M	3M	6M	12M
USD/EUR	1,2666	1,2802	1,2805	1,2810	1,2818	1,2844
GBP/EUR	0,7957	0,8007	0,8011	0,8019	0,8031	0,8063
JPY/EUR	135,5	136,01	136,01	135,95	135,97	135,94
CHF/EUR	1,2072	1,2069	1,2069	1,2066	1,2061	1,2047

Indicadores económicos

Según datos del Departamento de Comercio estadounidense, **las ventas del comercio minorista** disminuyeron un 0,3% en septiembre, su **mayor retroceso mensual desde enero**.

Y los **precios de producción industrial** cedieron un 0,1% mensual en septiembre, registrando **tasas negativas por primera vez desde agosto de 2013**, debido en parte al descenso de los precios de la gasolina.



Datos económicos publicados

Fecha	Indicador	País	Actual	Previsión	Anterior
15-oct-14	Balanza comercial, agosto	ESPAÑA	-2.7727 mill EUR	-	-1.826,7 mill EUR
15-oct-14	Balanza cuenta corriente, agosto	ESPAÑA	1.400 mill EUR	-	500 mill EUR
15-oct-14	Tasa de paro ILO, agosto	REINO UNIDO	6,0% (Jun-Ago)	6,1%	6,2% (May-Jul)
15-oct-14	Índice manufacturero Empire State, octubre	EE.UU.	6,17	20,70	27,54
15-oct-14	Ventas por menor, septiembre	EE.UU.	-0,3% <i>m</i>	-0,1% <i>m</i>	0,6% <i>m</i>
15-oct-14	Precios de producción industrial, septiembre	EE.UU.	-0,1% <i>m</i> ; 1,6% <i>a</i>	0,1% <i>m</i> ; 1,8% <i>a</i>	0,0% <i>m</i> ; 1,8% <i>a</i>

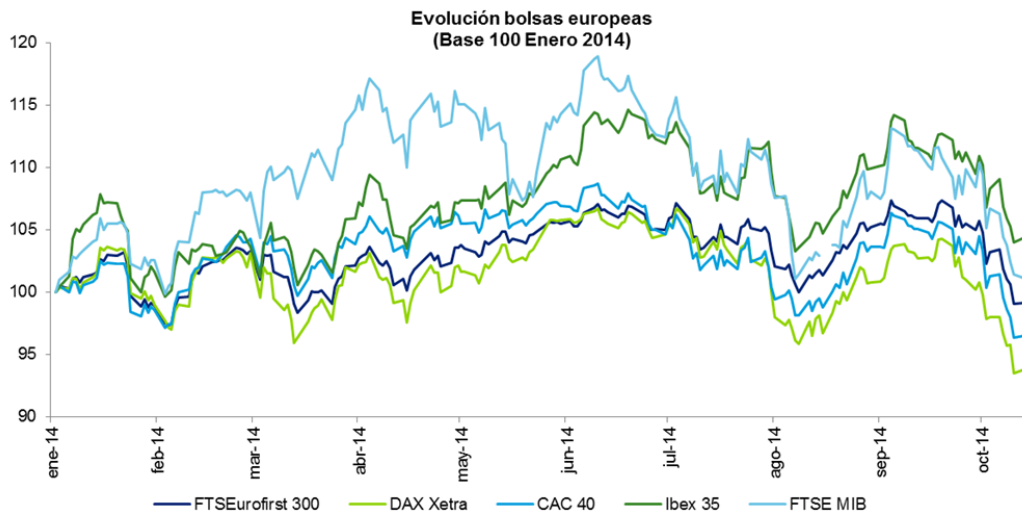
Datos previstos

Fecha	Indicador	País	Previsión	Anterior
16-oct-14	Balanza comercial (ajust), agosto	ZONA EURO	13.300 mill EUR	12.200 mill EUR
16-oct-14	IPC, septiembre	ZONA EURO	0,4% <i>m</i> ; 0,3% <i>a</i>	0,1% <i>m</i> ; 0,3% <i>a</i>
16-oct-14	Peticiones semanales subsidio por desempleo	EE.UU.	290.000	287.000
16-oct-14	Producción industrial, septiembre	EE.UU.	0,4% <i>m</i>	-0,1% <i>m</i>
16-oct-14	Índice empresarial FED de Filadelfia, octubre	EE.UU.	19,8	22,5
16-oct-14	Índice NAHB sentimiento constructores de viviendas	EE.UU.	59,0	59,0

Mercados

Renta variable

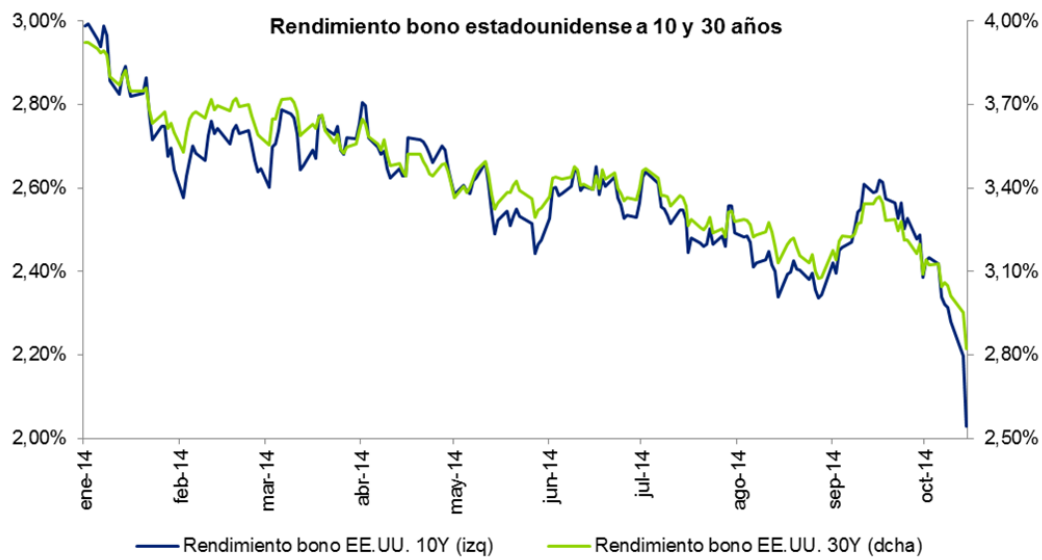
- Las **bolsas europeas** registran importantes retrocesos, más del 3%, presionadas por los crecientes temores por parte de los inversores sobre el crecimiento de la economía mundial
- El **índice FTSEurofirst 300** cede un 3,14% hasta niveles mínimos desde diciembre de 2013 en 1.252,83 puntos y acumula un retroceso del 11% desde mediados de septiembre
- El **Ibex 35** se deja un 3,59%, su segunda mayor cesión del año, y pierde el nivel de los 10.000 puntos, referencias mínimas desde marzo de 2014
- **Wall Street** finaliza la jornada con moderadas pérdidas, tras haber cedido previamente un 3%
- El **Dow Jones** se deja más de un 1% y acumula cinco sesiones consecutivas de descensos

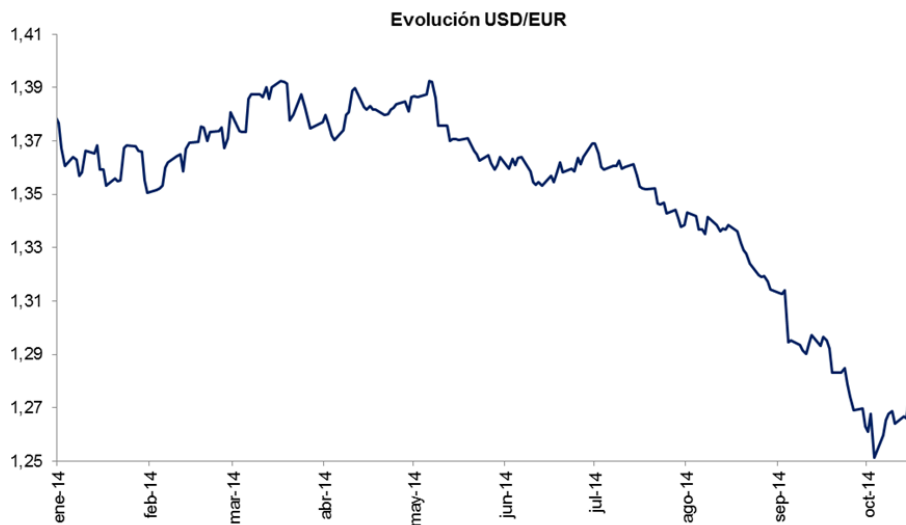


Renta fija

- El **Tesoro alemán** coloca 3.293 millones de euros en bonos a 2 años a un tipo de interés negativo del (-0,06%), (-0,07% anterior) y con un ratio de cobertura del 1,68, (2,3 previo)
- **Grecia subasta** 812 millones de euros a un tipo de interés medio del 1,7%, similar a

- El **Tesoro de EE.UU.** subasta deuda a corto plazo y adjudica 58.000 millones de dólares a un tipo de interés del 0,005% para letras a 4 semanas y del 0,01% para títulos a 12 meses
- El **rendimiento del bono alemán a 5, 7, 10, 15 y 30 años** alcanza mínimos históricos destacando la corrección de 30% y 20% aproximadamente para los dos primeros
- Los **títulos a 10 y 30 años de EE.UU** rinden en cotas mínimas de junio y mayo de 2013 en 2,13% y 2,92%, respectivamente





Más información:

Alejandro González de Aguilar
Tel. 91 443 2552

Sara Prakash del Valle
Tel. 91 443 2474

www.deloitte.es



Deloitte, S.L.

Plaza Pablo Ruiz Picasso, 1, Torre Picasso
28020 Madrid
España

Deloitte hace referencia, individual o conjuntamente, a Deloitte Touche Tohmatsu Limited ("DTTL"), sociedad del Reino Unido no cotizada limitada por garantía, y a su red de firmas miembro y sus entidades asociadas. DTTL y cada una de sus firmas miembro son entidades con personalidad jurídica propia e independiente. DTTL (también denominada "Deloitte Global") no presta servicios a clientes. Consulte la página www.deloitte.com/about si desea obtener una descripción detallada de DTTL y sus firmas miembro.

Esta publicación es para su distribución interna y para uso exclusivo del personal de Deloitte Touche Tohmatsu Limited, sus firmas miembro y sus entidades asociadas (conjuntamente, la "Red Deloitte"). Ninguna entidad de la Red Deloitte será responsable de las pérdidas sufridas por cualquier persona que actúe basándose en esta publicación.

© 2014 Deloitte Advisory, S.L.