



Newsletter Mercados Financieros

En la jornada de hoy

- El **Tesoro alemán** prevé colocar hasta 4.000 millones de euros en bonos a 2 años
- **EE.UU.** adjudicará 54.000 millones de dólares en letras a 3 y 6 meses

Número 1039
17 octubre 2014

Destacados de la sesión

- **España entra en el Consejo de Seguridad de la ONU** como miembro no permanente con poder de decisión, pero no de veto, para el bienio 2015-2016
- La **tasa de inflación interanual de la Eurozona** retrocede en septiembre una décima con respecto al mes anterior hasta el 0,3%, niveles mínimos desde octubre de 2009
- El **índice empresarial de la FED de Filadelfia** registra en octubre (20,7) su lectura más baja desde junio
- El **índice NAHB que mide el sentimiento de los constructores de viviendas** estadounidenses (54 puntos) desciende en octubre a mínimos de julio
- **Google** registra un beneficio neto entre junio y septiembre de 2.813 millones de dólares (2.197 millones de euros), un 5,2% menos que en el mismo trimestre del año anterior

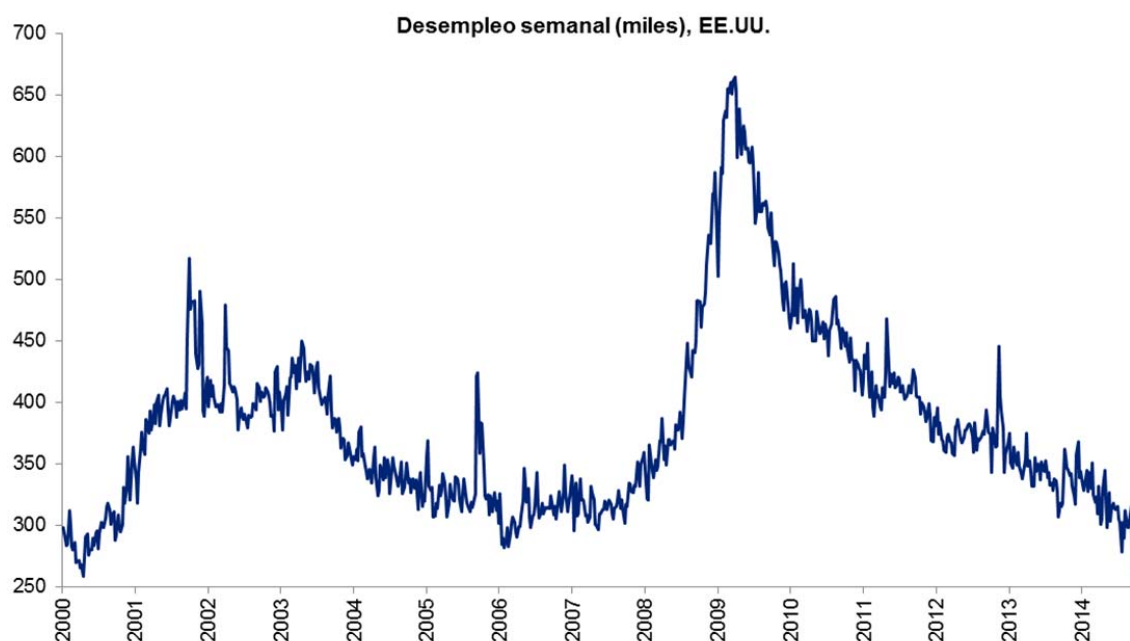
Tipo de interés			Renta fija		
Referencia	Nivel de cierre	Var	Referencia	Nivel de cierre	Var
Tipo depo 1 día	-0,030%	-0,010	TIR Bono español 10Y	2,215%	0,10
Euribor 12m	0,338%	-0,002	TIR Bund 10Y	0,820%	0,06
Dif. Depo-Repo 12m	0,377%	0,005	TIR Treasury 10Y	2,156%	0,02
IRS 2Y Eur	0,234%	0,028	Renta variable		
IRS 5Y Eur	0,470%	0,072	Ibex 35	9.669,70	-168,80 -1,72%
IRS 10Y Eur	1,085%	0,106	Eurostoxx 50	2.874,65	-17,90 -0,62%
O/N USD	0,100%	-0,030	Dax	8.582,90	10,95 0,13%
Libor USD 12m	0,544%	0,002	S&P 500	1.862,76	0,27 0,01%
IRS USD 2Y	0,628%	0,092	Dow Jones Industrial	16.117,24	-24,50 -0,15%
IRS USD 10Y	2,336%	0,178	Nasdaq	4.217,39	2,07 0,05%
Materias Primas			Nikkei	14.532,51	-205,87 -1,40%
Futuro WTI Nymex	NOV 14	82,70	0,920	Volatilidad	
Futuro Brent ICE	DEC 14	84,47	0,690	VIX	25,20 -1,05
Futuro Oro CMX	OCT 14	1.240,50	-3,600	(*) Los datos del Euribor y Libor corresponden al 15.10.14	

Divisas	Fixing	Apertura	1M	3M	6M	12M
USD/EUR	1,2749	1,2787	1,2790	1,2795	1,2804	1,2832
GBP/EUR	0,7970	0,7972	0,7975	0,7983	0,7996	0,8031
JPY/EUR	134,95	135,88	135,88	135,83	135,79	135,71
CHF/EUR	1,2061	1,2074	1,2074	1,2071	1,2064	1,2049

Indicadores económicos

La **producción industrial de Estados Unidos** aumentó un 1% en septiembre, su incremento mensual más significativo desde mayo de 2010. El sólido incremento (+3,9%*m*) de la producción en el sector de los servicios públicos contribuyó especialmente al impulso del indicador.

Las **peticiones semanales de subsidio por desempleo en Estados Unidos** retrocedieron la semana pasada hasta las 264.000, la cifra más baja desde abril de 2000.



Datos económicos publicados

Fecha	Indicador	País	Actual	Previsión	Anterior
16-oct-14	Balanza comercial (ajust), agosto	ZONA EURO	15.800 mill EUR	13.300 mill EUR	12.700 mill EUR (r)
16-oct-14	IPC, septiembre	ZONA EURO	0,4% <i>m</i> ; 0,3% <i>a</i>	0,4% <i>m</i> ; 0,3% <i>a</i>	0,1% <i>m</i> ; 0,4% <i>a</i> (Ago)
16-oct-14	Peticiones semanales subsidio por desempleo	EE. UU.	264.400	287.000	287.000
16-oct-14	Producción industrial, septiembre	EE. UU.	1,0% <i>m</i>	0,4% <i>m</i>	-0,2% <i>m</i> (r)
16-oct-14	Índice empresarial FED de Filadelfia, octubre	EE. UU.	20,7	19,8	22,5
16-oct-14	Índice NAHB sentimiento constructores de viviendas, octubre	EE. UU.	54,0	59,0	59,0

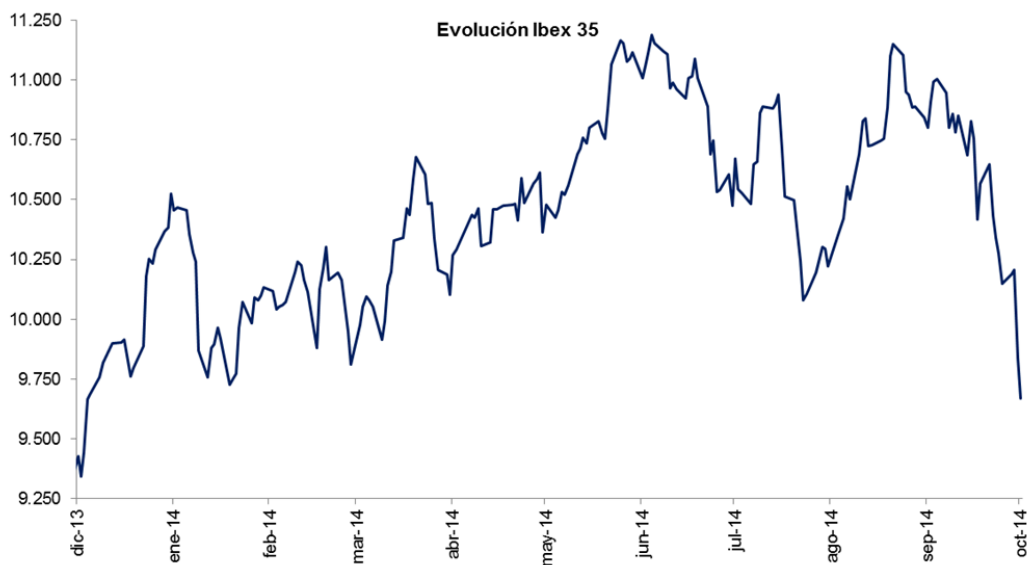
Datos previstos

Fecha	Indicador	País	Previsión	Anterior
17-oct-14	Viviendas comenzadas, septiembre	EE. UU.	1,0 mil unid	956.000 unid
17-oct-14	Permisos de construcción, septiembre	EE. UU.	1,03 mill unid	1,00 mill unid
17-oct-14	Índice preliminar de confianza del consumidor Univ. Michigan, octubre	EE. UU.	84,0	84,6

Mercados

Renta variable

- Las **bolsas europeas retroceden** ante la creciente preocupación del crecimiento económico mundial y los temores sobre una posible deflación en la Eurozona
- El **Ibex 35** cede un 1,72% hasta cotas mínimas de diciembre de 2013
- El **FTSE MIB italiano** se deja un 1,21% hasta niveles de 18.083 puntos, cotas mínimas desde **diciembre de 2013**
- El **PSI 20** corrige un 3,21% hasta los 4.917 puntos, referencias mínimas de **agosto de 2012**
- El **Dow Jones retrocede** por sexta sesión consecutiva hasta niveles mínimos de **abril**

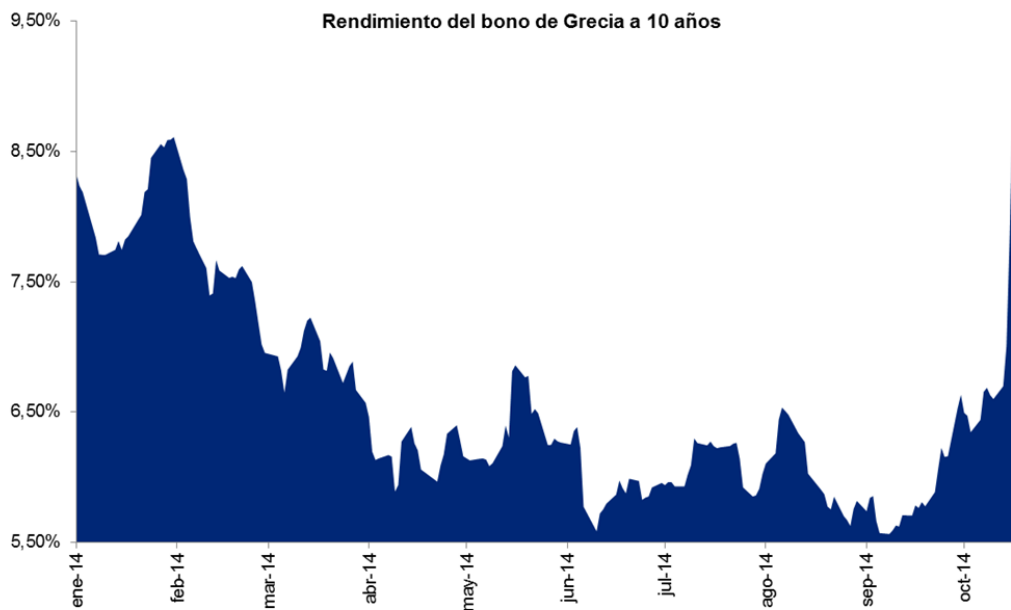


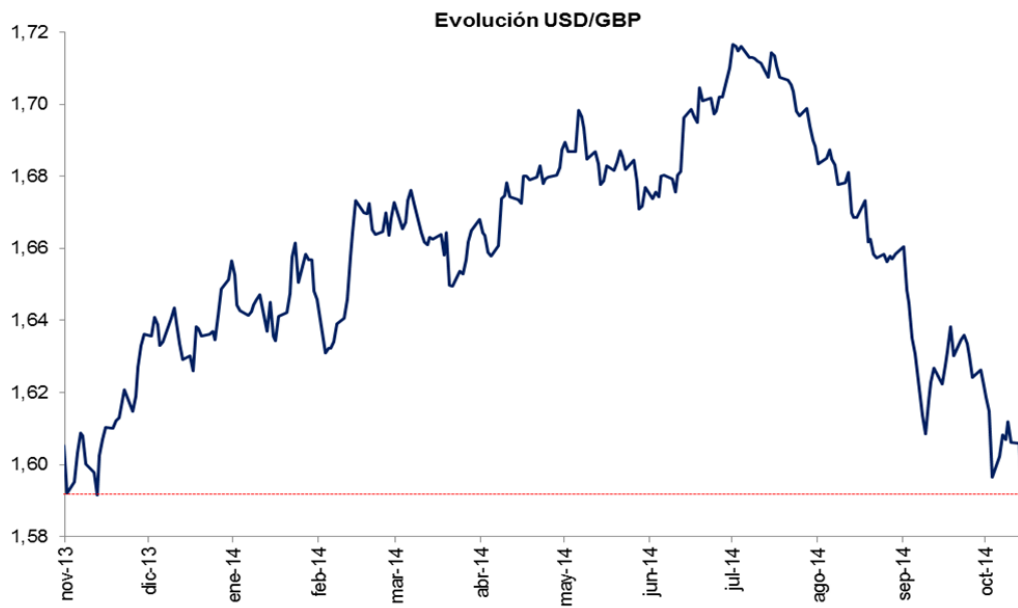
Renta fija

- El **Tesoro de España** coloca 3.203 millones de euros en bonos a largo plazo a unos tipos de interés medios del 2,196% (2,075% previo) para los títulos a 10 años y del 2,842% (3,514% previo) para títulos a 15 años, alcanzando éste último cotas mínimas históricas

a unos tipos de interés medios que se sitúan en cotas mínimas históricas del 0,05%, 0,17%, 0,34% y -0,06%, respectivamente

- La **prima de riesgo española e italiana a largo plazo** repuntan cerca de un 20% desde comienzos del mes, presionadas por la incertidumbre del crecimiento europeo
- El rendimiento del **bono griego a 10 años** cotiza por encima del umbral del 9%, cotas máximas de hace un año, ante la imposibilidad de prescindir del programa de ayuda del FMI, que ya adelantó el presidente del Gobierno Antonis Samaras





Más información:

Alejandro González de Aguilar
Tel. 91 443 2552

Sara Prakash del Valle
Tel. 91 443 2474

www.deloitte.es



Deloitte, S.L.
Plaza Pablo Ruiz Picasso, 1, Torre Picasso
28020 Madrid
España

Deloitte hace referencia, individual o conjuntamente, a Deloitte Touche Tohmatsu Limited ("DTTL"), sociedad del Reino Unido no cotizada limitada por garantía, y a su red de firmas miembro y sus entidades asociadas. DTTL y cada una de sus firmas miembro son entidades con personalidad jurídica propia e independiente. DTTL (también denominada "Deloitte Global") no presta servicios a clientes. Consulte la página www.deloitte.com/about si desea obtener una descripción detallada de DTTL y sus firmas miembro.

Esta publicación es para su distribución interna y para uso exclusivo del personal de Deloitte Touche Tohmatsu Limited, sus firmas miembro y sus entidades asociadas (conjuntamente, la "Red Deloitte"). Ninguna entidad de la Red Deloitte será responsable de las pérdidas sufridas por cualquier persona que actúe basándose en esta publicación.

© 2014 Deloitte Advisory, S.L.