



## Newsletter Mercados Financieros

### En la jornada de hoy

- **Bélgica y Francia** acuden al mercado de financiación
- **EE.UU.** subastará letras a 3 y 6 meses

Número 1040  
20 octubre 2014

## Destacados de la sesión

- **El BCE** pone hoy en marcha el tercer programa de compra de activos garantizados para favorecer el flujo de crédito a la economía de la región
- La **confianza del consumidor estadounidense** según la encuesta de la **Universidad de Michigan** alcanza en septiembre (86,4) su lectura más alta desde julio de 2007
- La **recaudación de impuestos** en España ligados a la venta de viviendas avanza por primera vez en siete años
- Las **Sociedades cotizadas de inversión** invierten en el sector inmobiliario el 80% de los fondos captados con su salida a bolsa, más de 2.000 millones de euros

Tipo de interés				Renta fija			
Referencia		Nivel de cierre	Var	Referencia		Nivel de cierre	Var
Tipo depo 1 día		-0,020%	0,010	TIR Bono español 10Y		2,171%	-0,04
Euribor 12m		0,340%	0,001	TIR Bund 10Y		0,859%	0,04
Dif. Depo-Repo 12m		0,369%	-0,008	TIR Treasury 10Y		2,194%	0,04
IRS 2Y Eur		0,230%	-0,004	Renta variable			Var (%)
IRS 5Y Eur		0,471%	0,001	Ibex 35	9.956,80	287,10	2,97%
IRS 10Y Eur		1,106%	0,022	Eurostoxx 50	2.962,24	87,59	3,05%
O/N USD		0,150%	0,050	Dax	8.850,27	267,37	3,12%
Libor USD 12m		0,547%	0,002	S&P 500	1.886,76	24,00	1,29%
IRS USD 2Y		0,631%	0,004	Dow Jones Industrial	16.380,41	263,17	1,63%
IRS USD 10Y		2,346%	0,010	Nasdaq	4.258,44	41,05	0,97%
Materias Primas				Nikkei	15.111,23	578,72	3,98%
Futuro WTI Nymex	NOV 14	82,75	0,050	Volatilidad			
Futuro Brent ICE	DEC 14	86,16	1,690	VIX	21,99	-3,21	
Futuro Oro CMX	OCT 14	1.238,30	-2,200				

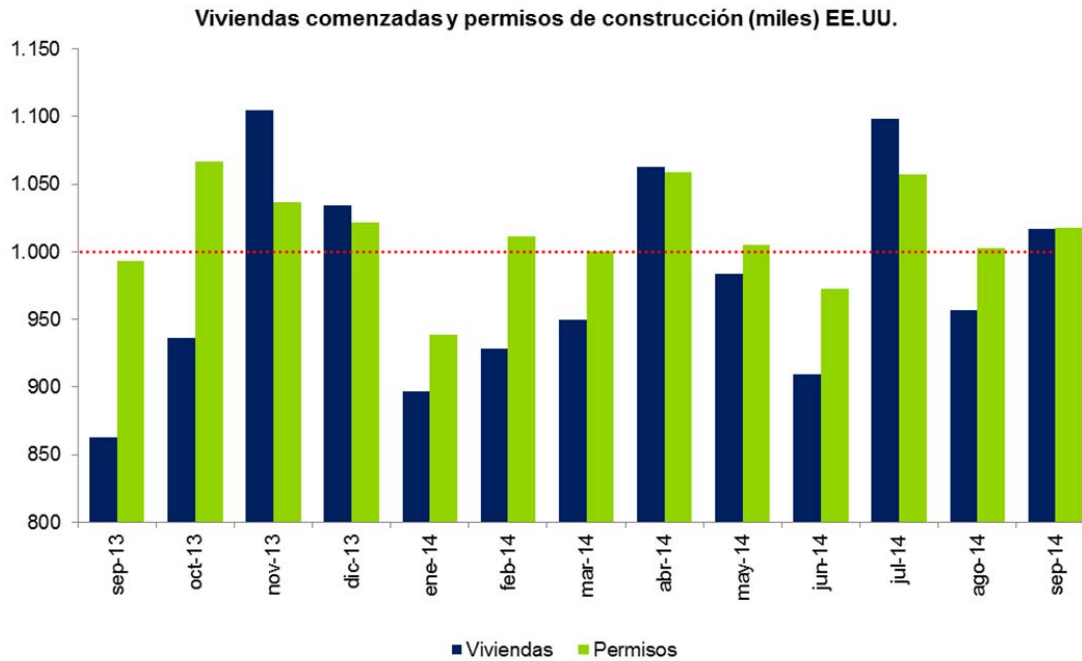
Divisas	Fixing	Apertura	1M	3M	6M	12M
USD/EUR	1,2823	1,2753	1,2756	1,2761	1,2770	1,2798
GBP/EUR	0,7955	0,7924	0,7927	0,7935	0,7948	0,7984
JPY/EUR	136,45	136,74	136,74	136,69	136,66	136,59
CHF/EUR	1,2074	1,2071	1,2071	1,2068	1,2063	1,2049

## Indicadores económicos

La **construcción de viviendas** en Estados Unidos repuntó un 6,3% en septiembre tras el

significativo retroceso del mes anterior, superando de nuevo la cifra de un millón de inmuebles. Esta cifra tan sólo la ha superado tres veces en los nueve primeros meses de 2014.

**Los permisos para futuras construcciones** aumentaron un 1,5% con respecto a agosto, alcanzando 1,01 millones de solicitudes, su tercer mes consecutivo por encima de este nivel.



Datos económicos publicados					
Fecha	Indicador	País	Actual	Previsión	Anterior
17-oct-14	Viviendas comenzadas, septiembre	EE.UU.	1,017 mill unid	1,017 mill unid	957.000 unid (r)
17-oct-14	Permisos de construcción, septiembre	EE.UU.	1,018 mill unid	1,030 mill unid	1,003 mill unid (r)
17-oct-14	Índice preliminar de confianza del consumidor Univ. Michigan, octubre	EE.UU.	86,4	84,0	84,6
20-oct-14	Precios de producción industrial, septiembre	ALEMANIA	0,0% <sub>m</sub> ; -1,0% <sub>a</sub>	0,0% <sub>m</sub> ; -1,0% <sub>a</sub>	-0,1% <sub>m</sub> ; -0,8% <sub>a</sub>

Datos previstos				
Fecha	Indicador	País	Previsión	Anterior
20-oct-14	Balanza cuenta corriente (ajust)	ZONA EURO	-	18.700 mill EUR

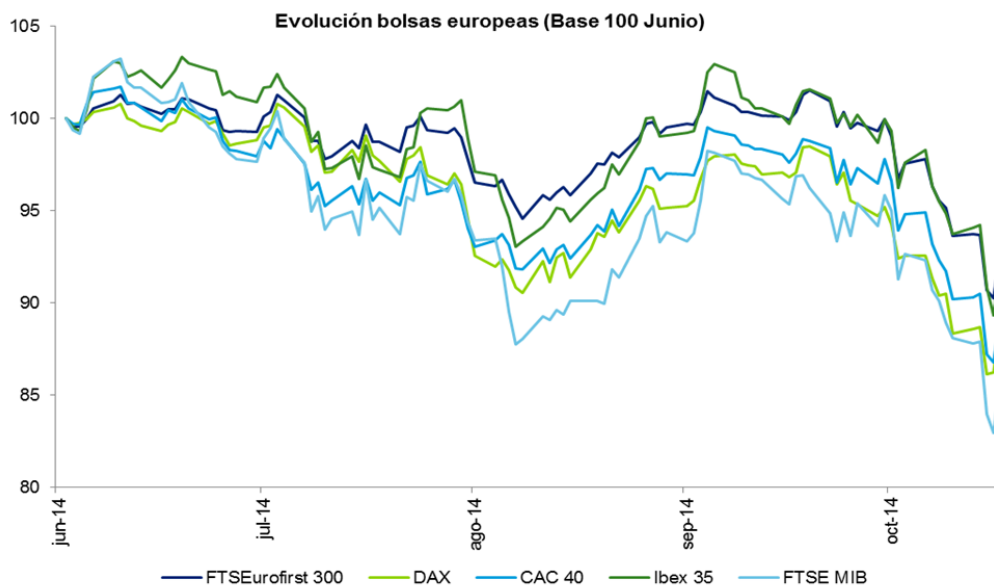
## Mercados

### Renta variable

- Los **índices bursátiles mundiales repuntan**, impulsados por la publicación de un sólido

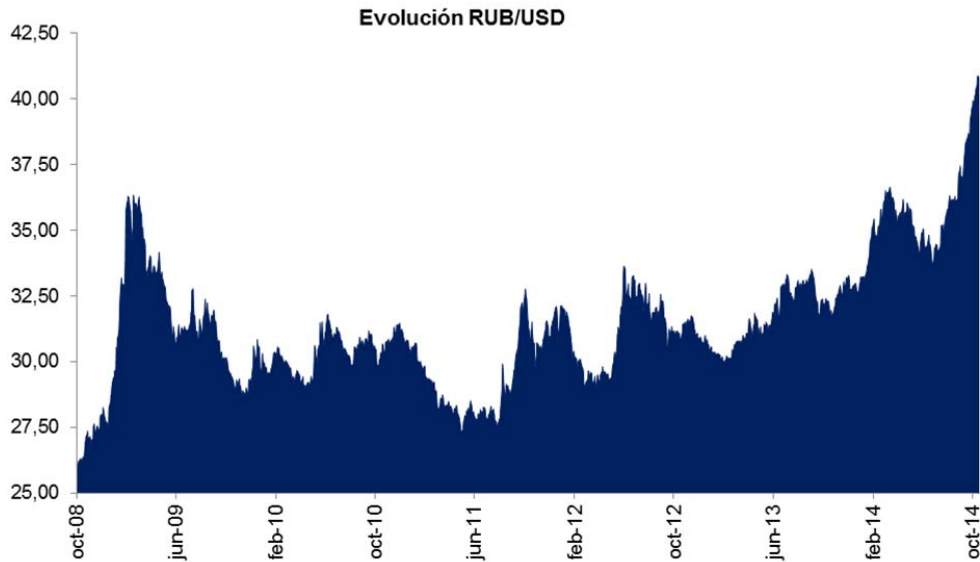
dato de la economía estadounidense. Si bien en el acumulado semanal retroceden

- El **Ibex 35 corrige en la semana** un 1,91%, ante las preocupación por la inestabilidad macroeconómica en Europa y el retroceso en las previsiones del FMI
- El **índice FTSEurofirst 300 mejora** un 2,76%, su mayor avance diario desde noviembre de 2011
- El **DAX alemán** escala un 3,12%, su mayor repunte diario desde agosto de 2012
- El **Nikkei avanza** un 3,98%, el mayor repunte diario desde junio de 2013, gracias a la debilidad del yen y los sólidos datos macroeconómicos en EE.UU.



## Renta fija

- El **Tesoro de Reino Unido** adjudica 2.500 millones de libras esterlinas a 1,3 y 6 meses unos tipos de interés medios y ratios de cobertura inferiores
- El **rendimiento del bono español a 10 años** cede un 2% hasta niveles del 2,171%
- La **rentabilidad de los bonos de EE.UU. a 10 y 30 años** registran su segundo día consecutivo de repuntes



## Más información:

**Alejandro González de Aguilar**

Tel. 91 443 2552

**Sara Prakash del Valle**

Tel. 91 443 2474

[www.deloitte.es](http://www.deloitte.es)



**Deloitte, S.L.**

Plaza Pablo Ruiz Picasso, 1, Torre Picasso  
28020 Madrid  
España

Deloitte hace referencia, individual o conjuntamente, a Deloitte Touche Tohmatsu Limited ("DTTL"), sociedad del Reino Unido no cotizada limitada por garantía, y a su red de firmas miembro y sus entidades asociadas. DTTL y cada una de sus firmas miembro son entidades con personalidad jurídica propia e independiente. DTTL (también denominada "Deloitte Global") no presta servicios a clientes. Consulte la página [www.deloitte.com/about](http://www.deloitte.com/about) si desea obtener una descripción detallada de DTTL y sus firmas miembro.

Esta publicación es para su distribución interna y para uso exclusivo del personal de Deloitte Touche Tohmatsu Limited, sus firmas miembro y sus entidades asociadas (conjuntamente, la "Red Deloitte"). Ninguna entidad de la Red Deloitte será responsable de las pérdidas sufridas por cualquier persona que actúe basándose en esta publicación.

© 2014 Deloitte Advisory, S.L.