



Newsletter Mercados Financieros

En la jornada de hoy

- Se publica el **IPC de la Eurozona**
- Reunión del **Banco de México y del Banco Central de Rusia** en materia de tipos de interés

Número 1049
31 octubre 2014

Destacados de la sesión

- En una primera lectura, **la economía estadounidense se ralentizó en el 3T/14**: creció a un ritmo anualizado del **3,5%**, frente a la expansión del 4,6% registrada en el 2T/14
- **El IPC armonizado de Alemania** se situó en **terreno negativo** (-0,3% mensual) en octubre por primera vez desde mayo
- Las **ventas del comercio minorista en Alemania** registran su mayor descenso mensual desde mayo de 2007 (-3,2%)
- **El gobernador del BoJ**, Haruhiko Kuroda, con el apoyo de cuatro de los ocho miembros del consejo del BoJ, anuncia una ampliación de su programa de estímulo monetario hasta los 80 billones de yenes anuales (60-70 billones previo). Esta decisión lastraba al yen frente a sus principales cruces. Frente al dólar se deja un 3,14% hasta 111 JPY por USD
- El **BoJ recorta sus previsiones** de crecimiento económico e IPC ante la presión que está ejerciendo el aumento de impuestos.
- Las **peticiones semanales de subsidio por desempleo en EE.UU.** aumentan, en contra de las expectativas del mercado, hasta las 287.000
- Se prevé que el **BCE inicie su programa de compras de titulaciones** el 7 de noviembre, un día después de la aprobación formal del Consejo de Gobierno
- **Banco Popular** registra hasta septiembre un beneficio neto de 231 millones de euros, un 1,7% más que en el mismo período del año anterior

Tipo de interés			Renta fija			
Referencia	Nivel de cierre	Var	Referencia	Nivel de cierre	Var	
Tipo depo 1 día	-	-0,010	TIR Bono español 10Y	2,161%	0,02	
Euribor 1m	0,010%	-0,002	TIR Bund 10Y	0,845%	-0,05	
Euribor 3m	0,088%	0,000	TIR Treasury 10Y	2,306%	-0,01	
Euribor 6m	0,188%	-0,001	Renta variable			Var (%)
Euribor 12m	0,340%	0,000	Ibex 35	10.263,70	15,90	0,16%
Dif. Depo-Repo 12m	0,359%	0,000	Eurostoxx 50	3.035,90	13,48	0,45%
IRS 2Y Eur	0,230%	-0,009	Dax	9.114,84	32,03	0,35%
IRS 5Y Eur	0,461%	-0,031	S&P 500	1.994,65	12,35	0,62%
IRS 10Y Eur	1,078%	-0,045	Dow Jones Industrial	17.195,42	221,11	1,30%
O/N USD	0,150%	0,000	Nasdaq	4.566,14	16,91	0,37%
Libor USD 12m	0,542%	0,000	Nikkei	16.413,76	755,56	4,83%
IRS USD 2Y	0,693%	0,036	Materias Primas			
IRS USD 10Y	2,449%	-0,018	Futuro WTI Nymex	DEC 14	81,12	-1,080
Volatilidad			Futuro Brent ICE	DEC 14	86,24	-0,880
VIX	14,52	-0,63	Futuro Oro CMX	DEC 14	1.198,60	-25,700

(*) Los datos del Euribor y Libor corresponden al 29.10.14

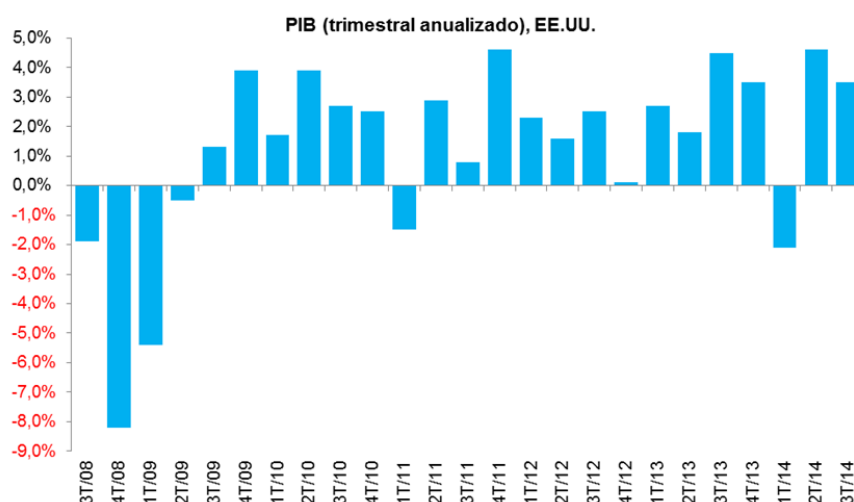
Divisas	Fixing	Apertura	1M	3M	6M	12M
USD por EUR	1,2598	1,2568	1,2570	1,2576	1,2583	1,2611
GBP por EUR	0,7872	0,7860	0,7863	0,7871	0,7883	0,7916
JPY por EUR	137,27	139,89	139,89	139,83	139,78	139,68
CHF por EUR	1,2059	1,2064	1,2063	1,2060	1,2054	1,2042

Indicadores económicos

La economía estadounidense creció a un ritmo anualizado del **3,5% entre junio y septiembre**. Pese a que se trata de una expansión superior a la esperada por el mercado (+3,0%ta), es inferior al ritmo de crecimiento del trimestre anterior (+4,6%ta).

Destacar que en cuatro de los últimos cinco trimestres, el PIB registró tasas superiores al 3%.

El **gasto en consumo**, que supone un 70% del PIB, se incrementó un 1,8% en ese periodo, lejos del aumento del 2,5% registrado entre abril y junio.



Datos económicos publicados

Fecha	Indicador	País	Actual	Previsión	Anterior
30-oct-14	Tasa de desempleo, octubre	ALEMANIA	6,70%	6,70%	6,70%
30-oct-14	Flash IPC armonizado, octubre	ALEMANIA	-0,3% ^m ; 0,7% ^a	-0,1% ^m ; 0,9% ^a	0,0% ^m ; 0,8% ^a
30-oct-14	Sentimiento económico, octubre	ZONA EURO	100,7	99,7	99,9
30-oct-14	Confianza del consumidor, octubre	ZONA EURO	-11,1	-11,1	-11,1
30-oct-14	Clima empresarial, octubre	ZONA EURO	0,05	0,05	0,02 (r)
30-oct-14	Peticiones semanales subsidio por desempleo	EE.UU.	287.000	285.000	284.000 (r)
30-oct-14	PIB, 3T/14	EE.UU.	3,5% ^{ta}	3,0% ^{ta}	4,6% ^{ta} (2T/14)
30-oct-14	Consumo personal, 3T/14	EE.UU.	1,8% ^t	1,9% ^t	2,5% ^t
31-oct-14	Ventas por menor, septiembre	ALEMANIA	-3,2% ^m ; 2,3% ^a	-0,9% ^m ; 1,2% ^a	1,5% ^m (r); -0,7% ^a (r)

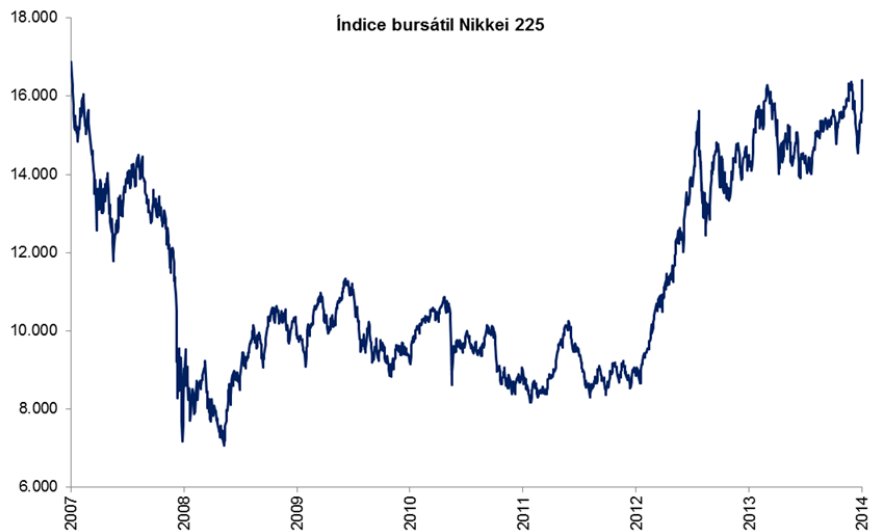
Datos previstos

Fecha	Indicador	País	Previsión	Anterior
31-oct-14	Tasa de paro, septiembre	ZONA EURO	11,5%	11,5%
31-oct-14	Flash IPC, octubre	ZONA EURO	0,4% ^a	0,3% ^a
31-oct-14	Gastos personales, septiembre	EE.UU.	0,1% ^m	0,5% ^m
31-oct-14	PMI Chicago, octubre	EE.UU.	60,0	63,2
31-oct-14	Índice final confianza consumidor Univ. Michigan, octubre	EE.UU.	86,40	84,6 (Sep)

Mercados

Renta variable

- Los **principales índices de Wall Street** se sitúan en niveles máximos de un mes tras la publicación de una sólida cifra del crecimiento económico trimestral en Estados Unidos
- **Las bolsas europeas** avanzan, impulsadas por la publicación de buenos resultados corporativos y la publicación del PIB en Estados Unidos
- **El índice japonés Nikkei 225** repunta un 4,83%, su mayor avance diario desde hace un año, hasta los 16.414 puntos, cotas máximas desde noviembre de 2007



Mercados monetarios y de capitales

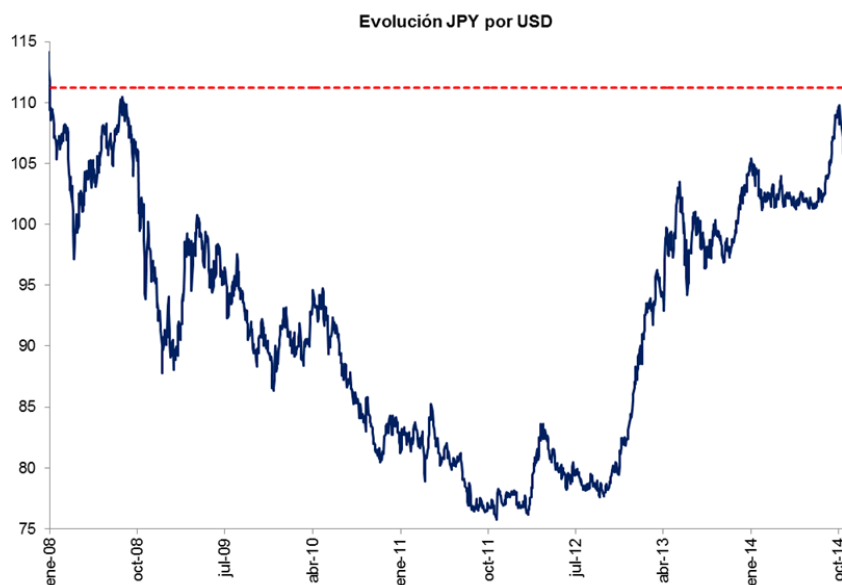
- El **“Euribor plus”**, en fase técnica de creación, que afectará a ocho de cada diez hipotecados, se considera un tipo de referencia más realista que el Euribor, ya que refleja la rentabilidad a un año de operaciones reales
- Ligerio **repunte del Euribor 1, 3, 6 y 12 meses**, tras haber alcanzado niveles mínimos históricos a principios del mes de octubre
- Las **primas de riesgo española e italiana a largo plazo** se sitúan en 131 p.b. y 162 p.b., respectivamente, reduciéndose el diferencial entre ambas en 10 p.b. desde niveles máximos de febrero de 2012 en 41 p.b.
- El **rendimiento del bund alemán** cede 5 p.b. y se sitúa en 0,845%, niveles mínimos de dos semanas

Subastas celebradas

País Emisor	Importe (millones)	Plazo	Tipo de interés - ratio de cobertura actual	Tipo de interés - ratio de cobertura anterior
Italia	2.500 €	5 años	1,23% - 1,45	1,06% - 1,48
Italia	2.750 €	10 años	2,44% - 1,48	2,45% - 1,34
Estados Unidos	29.000 \$	7 años	1,98% - 2,42	2,2% - 2,48

Subastas previstas

País Emisor	Importe (millones)	Plazo
Reino Unido	500 £	1 mes
Reino Unido	1.000 £	3 meses
Reino Unido	2.000 £	6 meses



Más información:

Alejandro González de Aguilar
Tel. 91 443 2552

Sara Prakash del Valle
Tel. 91 443 2474



[Deloitte, S.L.](#)

Plaza Pablo Ruiz Picasso, 1, Torre Picasso
28020 Madrid
España

Deloitte hace referencia, individual o conjuntamente, a Deloitte Touche Tohmatsu Limited ("DTTL"), sociedad del Reino Unido no cotizada limitada por garantía, y a su red de firmas miembro y sus entidades asociadas. DTTL y cada una de sus firmas miembro son entidades con personalidad jurídica propia e independiente. DTTL (también denominada "Deloitte Global") no presta servicios a clientes. Consulte la página www.deloitte.com/about si desea obtener una descripción detallada de DTTL y sus firmas miembro.

Esta publicación es para su distribución interna y para uso exclusivo del personal de Deloitte Touche Tohmatsu Limited, sus firmas miembro y sus entidades asociadas (conjuntamente, la "Red Deloitte"). Ninguna entidad de la Red Deloitte será responsable de las pérdidas sufridas por cualquier persona que actúe basándose en esta publicación.

© 2014 Deloitte Advisory, S.L.