

## Ανάλυση Deloitte: Η δυναμική των Κρατών-Μελών της Ευρωπαϊκής Ένωσης στην αξιοποίηση των πόρων του Ταμείου Ανάκαμψης & Ανθεκτικότητας

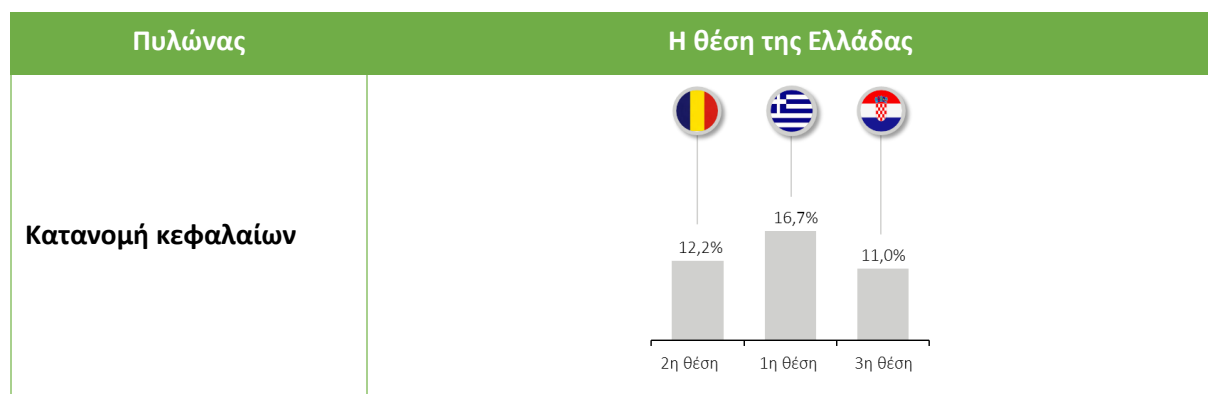
### Η Ελλάδα στις πρώτες θέσεις στην κατανομή και καταβολές κεφαλαίων

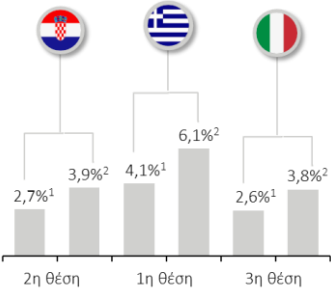
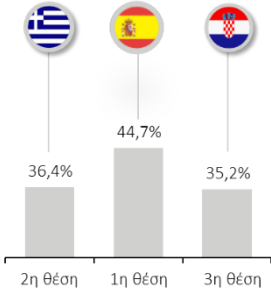
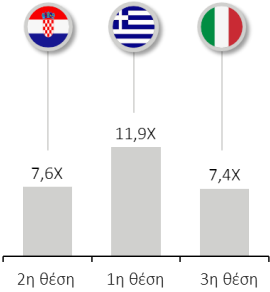
**Αθήνα, 11/10/22** - Η Deloitte Ελλάδος προέβη στη [«Συγκριτική Ανάλυση Λήψης Κεφαλαίων του Ταμείου Ανάκαμψης & Ανθεκτικότητας μεταξύ Κρατών-Μελών της Ευρωπαϊκής Ένωσης»](#), με αφορμή την υποβολή του δεύτερου (2<sup>ου</sup>) αιτήματος πληρωμής από την Ελλάδα, στο πλαίσιο του Μηχανισμού Ανάκαμψης και Ανθεκτικότητας (RRF) του Ταμείου Ανάκαμψης (NextGenerationEU).

Στο πλαίσιο της ανάλυσης, η Deloitte διερεύνησε την ταχύτητα και το βαθμό αξιοποίησης των πόρων του Ταμείου Ανάκαμψης και Ανθεκτικότητας (ΤΑΑ) που αναλογούν στο εκάστοτε Κράτος-Μέλος της Ευρωπαϊκής Ένωσης, βάσει των σχετικών στοιχείων που έχουν δημοσιευθεί στην ιστοσελίδα της Ευρωπαϊκής Επιτροπής.

Πιο συγκεκριμένα, το εύρος της εν λόγω ανάλυσης αφορούσε το σύνολο των Κρατών-Μελών της Ευρωπαϊκής Ένωσης, εστιάζοντας, κατά κύριο λόγο, σε τρία (3) σημεία ενδιαφέροντος, με τα κυριότερα συμπεράσματα να διαμορφώνονται ως ακολούθως:

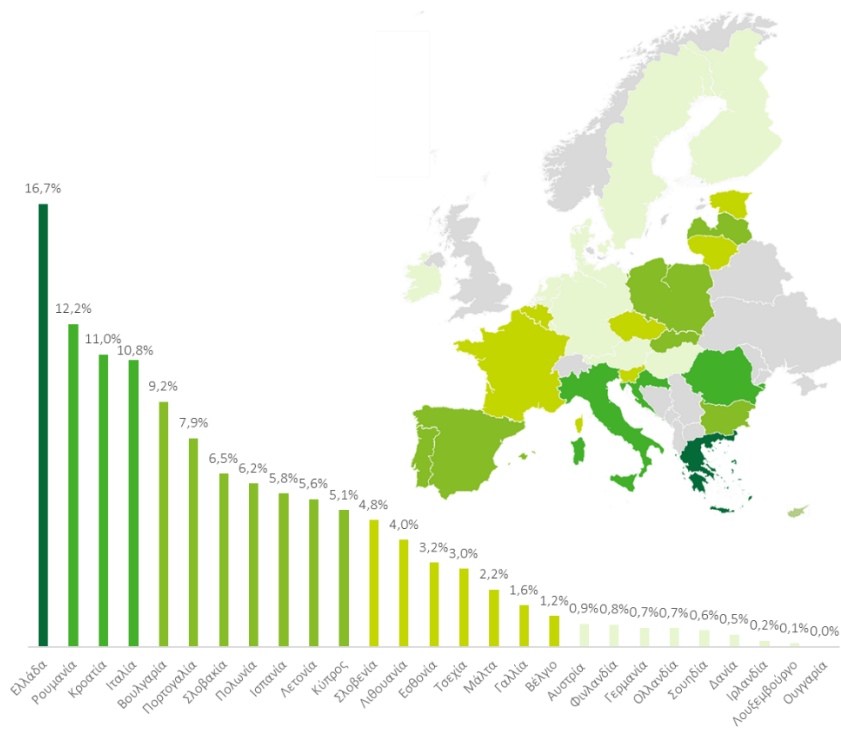
- ✓ **Κατανομή κεφαλαίων:** Η Ελλάδα βρίσκεται στην 1<sup>η</sup> θέση όσον αφορά την κατανομή Κεφαλαίων ΤΑΑ (Επιχορηγήσεις & Δάνεια) ως % του ΑΕΠ, ακολουθούμενη από τη Ρουμανία και την Κροατία (βλ. διάγραμμα 1). Σημειώνεται ότι, μεταξύ των 26 Κρατών-Μελών με εγκεκριμένο Πρόγραμμα από την Ευρωπαϊκή Επιτροπή, μόλις επτά (7) Κράτη-Μέλη έχουν αιτηθεί δάνεια, εκ των οποίων το μεγαλύτερο ποσό, ως ποσοστό του ΑΕΠ, αντιστοιχεί στην Ελλάδα (7,0%) και την Ιταλία (6,9%).
- ✓ **Καταβολές κεφαλαίων:** Η Ελλάδα βρίσκεται στην 1<sup>η</sup> θέση όσον αφορά τις Καταβολές κεφαλαίων, καθώς και το άθροισμα Καταβολών και Κεφαλαίων υπό Αξιολόγηση για Λήψη Επόμενης Δόσης, ως % του ΑΕΠ, ακολουθούμενη από την Κροατία και την Ιταλία (βλ. διάγραμμα 2)
- ✓ **Λήψη κεφαλαίων:** Η Ισπανία βρίσκεται στην 1<sup>η</sup> θέση όσον αφορά το % Λήψης των Κεφαλαίων ΤΑΑ που της αναλογούν, ακολουθούμενη από την Ελλάδα και την Κροατία. Όσον αφορά τη Μέση Σχετική Ταχύτητα Λήψης Κεφαλαίων (περισσότερα για τον τρόπο υπολογισμού της μέσης σχετικής ταχύτητας παρατίθενται στη σχετική ανάλυση της Deloitte), η Ελλάδα βρίσκεται στην 1η θέση ακολουθούμενη από την Κροατία και την Ιταλία (βλ. διάγραμμα 3)



	<p><u>Διάγραμμα 1: Κορυφαίες χώρες με την υψηλότερη κατανομή Κεφαλαίων ΤΑΑ (Επιχορηγήσεις &amp; Δάνεια), ως % του ΑΕΠ</u></p>	
<p><b>Καταβολές κεφαλαίων</b></p>	 <p><u>Διάγραμμα 2: Κορυφαίες χώρες με τις υψηλότερες Καταβολές Κεφαλαίων, ως % του ΑΕΠ (1) και με το υψηλότερο σύνολο Καταβολών και Κεφαλαίων υπό Αξιολόγηση για Λήψη Επόμενης Δόσης (2)</u></p>	
<p><b>Λήψη κεφαλαίων</b></p>	 <p><u>Διάγραμμα 3: Κορυφαίες χώρες με την υψηλότερη Λήψη Κεφαλαίων ΤΑΑ (ως % των συνολικών αναλογούντων Κεφαλαίων ΤΑΑ κάθε χώρας)</u></p>	 <p><u>Διάγραμμα 4: Κορυφαίες χώρες με την υψηλότερη Μέση Σχετική Ταχύτητα Λήψης Κεφαλαίων</u></p>

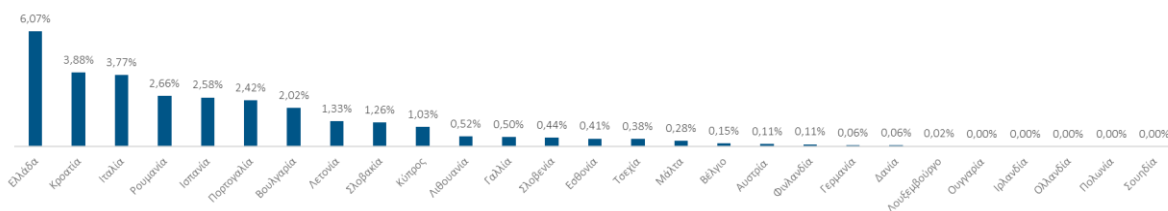
Σημειώνεται ότι για την ανάλυση χρησιμοποιήθηκαν προκαταρκτικά στοιχεία ονομαστικού Ακαθάριστου Εγχώριου Προϊόντος (ΑΕΠ) για το έτος 2021, τα οποία έχουν δημοσιευθεί από την Ευρωπαϊκή Επιτροπή. Αναλυτικότερα, σύμφωνα με τα στοιχεία στα οποία βασίστηκε η ανάλυση της Deloitte, προκύπτουν τα κάτωθι συμπεράσματα:

Όσον αφορά το 1<sup>ο</sup> σημείο ενδιαφέροντος (**κατανομή κεφαλαίων**), η **Ελλάδα** αποτελεί τη χώρα στην οποία αντιστοιχεί **το μεγαλύτερο ποσοστό (16,7%) των Κεφαλαίων ΤΑΑ**, ήτοι Επιχορηγήσεις & Δάνεια (**ως ποσοστό του ΑΕΠ**), με τη Ρουμανία (12,2%) και την Κροατία (11%) να ακολουθούν. Παράλληλα, όσον αφορά την **κατανομή κεφαλαίων σε απόλυτα νούμερα**, η Ελλάδα αποτελεί τη χώρα στην οποία αντιστοιχεί η **πέμπτη (5<sup>η</sup>) μεγαλύτερη χρηματοδότηση (~30,5 δισ. ευρώ)** από πόρους του ΤΑΑ, ευρισκόμενη πίσω από την Ιταλία, την Πολωνία, την Ισπανία και τη Γαλλία.



**Διάγραμμα 5:** Συνολικά Κεφάλαια ΤΑΑ (% ΑΕΠ)

Όσον αφορά το 2<sup>ο</sup> σημείο ενδιαφέροντος (καταβολές κεφαλαίων), μόλις οκτώ (8) χώρες έχουν λάβει την πρώτη (1<sup>η</sup>) δόση (μεταξύ των οποίων και η Ελλάδα με 3,56 δισ. ευρώ), ενώ μόλις πέντε (5) χώρες, μεταξύ των οποίων και η Ελλάδα, έχουν αιτηθεί τη δεύτερη (2<sup>η</sup>) δόση (η οποία, για τη χώρα μας, ανέρχεται στο ποσό των 3,56 δισ. ευρώ). Σημειώνεται πως η μοναδική χώρα που έχει λάβει τη 2<sup>η</sup> δόση είναι η Ισπανία. Στο πλαίσιο αυτό, αξιοσημείωτο είναι το γεγονός πως, συμπεριλαμβανομένων των Καταβολών και των Κεφαλαίων υπό Αξιολόγηση για Λήψη Επόμενης Δόσης, η Ελλάδα έχει λάβει το μεγαλύτερο ποσό ως % του ΑΕΠ (11,1 δισ. ευρώ, ή 6,07%), ακολουθούμενη από την Κροατία (3,88%), την Ιταλία (3,77%) και τη Ρουμανία (2,66%).



**Διάγραμμα 6:** Σύνολο Καταβολών & Κεφαλαίων υπό Αξιολόγηση για Λήψη Επόμενης Δόσης ανά κράτος – μέλος (% ΑΕΠ)

Όσον αφορά το 3<sup>ο</sup> σημείο ενδιαφέροντος (λήψη κεφαλαίων), η Ισπανία βρίσκεται στην πρώτη (1<sup>η</sup>) θέση, ακολουθούμενη από την Ελλάδα. Ειδικότερα, μεταξύ των 22 Κρατών-Μελών στα οποία έχουν καταβληθεί κεφάλαια ΤΑΑ (Επιχορηγήσεις & Δάνεια), ή πρόκειται να καταβληθούν, η Ισπανία έχει λάβει το μεγαλύτερο ποσοστό επί των αναλογούντων συνολικών Κεφαλαίων ΤΑΑ (44,65%), ακολουθούμενη από την Ελλάδα (36,36%), την Κροατία (35,23%) και την Ιταλία (34,93%). Παράλληλα, η Ελλάδα καταδεικνύει τη μεγαλύτερη μέση σχετική ταχύτητα (11,87x) λήψης Κεφαλαίων ΤΑΑ (Επιχορηγήσεις & Δάνεια), ως % του ΑΕΠ, ακολουθούμενη από την Κροατία (7,59x), την Ιταλία (7,38x), τη Ρουμανία (5,21x) και την Ισπανία (5,04x).

Η **Μέση Σχετική Ταχύτητα Λήψης** Κεφαλαίων ΤΑΑ υποδηλώνει την «απόσταση» που έχει καλυφθεί επί του παρόντος από κάθε Κράτος-Μέλος της Ευρωπαϊκής Ένωσης και υπολογίζεται λαμβάνοντας υπόψη α) τις Συνολικές Καταβολές & Κεφάλαια υπό Αξιολόγηση για Λήψη Επόμενης Δόσης ως % του ΑΕΠ κάθε Κράτους-Μέλους και β) τη διάμεσο των Συνολικών Καταβολών & Κεφαλαίων υπό Αξιολόγηση για Λήψη Επόμενης Δόσης ως % του ΑΕΠ για τα 22 Κράτη-Μέλη στα οποία έχουν καταβληθεί Κεφάλαια ΤΑΑ, ή πρόκειται να καταβληθούν.

Συμπερασματικά, παρουσιάζεται μια δυναμική που όμως διαφοροποιείται από χώρα σε χώρα, στον τρόπο, την ταχύτητα και τον βαθμό αξιοποίησης των πόρων του Ταμείου Ανάκαμψης και Ανθεκτικότητας. Η εν λόγω δυναμική, καθώς και η αποδοτική λήψη των κεφαλαίων και η έγκαιρη και αποτελεσματική υλοποίηση των αντίστοιχων έργων και δράσεων αναμένεται να επιφέρουν πολλαπλασιαστικά θετικές οικονομικές επιδράσεις το επόμενο διάστημα, καθώς θα επιταχυνθούν οι καταβολές στην πραγματική οικονομία, σε μια περίοδο όπου οι οικονομίες των χωρών της Ευρωπαϊκής Ένωσης επηρεάζονται αρνητικά, μεταξύ άλλων, από την αύξηση του πληθωρισμού, του κόστους της ενέργειας και της αύξησης των επιτοκίων.

Μπορείτε να βρείτε την ανάλυση της Deloitte [εδώ](#).

### **Για περισσότερες πληροφορίες**

Deloitte, Κέλλυ Κουφοπούλου, Manager, Brand & Communications  
email: [kkoufopoulou@deloitte.gr](mailto:kkoufopoulou@deloitte.gr)

This document has been prepared by Deloitte Business Solutions Societe Anonyme of Business Consultants, Deloitte Certified Public Accountants Societe Anonyme and Deloitte Alexander Competence Center Single Member Societe Anonyme of Business Consultants.

Deloitte Business Solutions Societe Anonyme of Business Consultants, a Greek company, registered in Greece with registered number 000665201000 and its registered office at Marousi Attica, 3a Fragkokklisias & Granikou str., 151 25, Deloitte Certified Public Accountants Societe Anonyme, a Greek company, registered in Greece with registered number 0001223601000 and its registered office at Marousi, Attica, 3a Fragkokklisias & Granikou str., 151 25 and Deloitte Alexander Competence Center Single Member Societe Anonyme of Business Consultants, a Greek company, registered in Greece with registered number 144724504000 and its registered office at Thessaloniki, Municipality of Pylaia - Chortiatis of Thessaloniki, Vepe Technopolis Thessaloniki (5th and 3rd street), are one of the Deloitte Central Mediterranean S.r.l. (“DCM”) countries. DCM, a company limited by guarantee registered in Italy with registered number 09599600963 and its registered office at Via Tortona no. 25, 20144, Milan, Italy is one of the Deloitte NSE LLP geographies. Deloitte NSE LLP is a UK limited liability partnership and member firm of Deloitte Touche Tohmatsu Limited, a UK private company limited by guarantee.

Deloitte refers to one or more of Deloitte Touche Tohmatsu Limited (“DTTL”), its global network of member firms and their related entities (collectively, the “Deloitte organization”). DTTL (also referred to as “Deloitte Global”) and each of its member firms and related entities are legally separate and independent entities, which cannot obligate or bind each other in respect of third parties. DTTL and each DTTL member firm and related entity is liable only for its own acts and omissions, and not those of any of each other. DTTL does not provide services to clients. Please see [www.deloitte.com/](http://www.deloitte.com/) about to learn more.

DTTL, Deloitte NSE LLP and Deloitte Central Mediterranean S.r.l. do not provide services to clients. Please see [www.deloitte.com/about](http://www.deloitte.com/about) to learn more about our global network of member firms.

Deloitte is a leading global provider of audit and assurance, consulting, financial advisory, risk advisory, tax and related services. Our global network of member firms and related entities in more than 150 countries and territories serves four out of five Fortune Global 500® companies. Learn how Deloitte’s approximately 312,000 people make an impact that matters at [www.deloitte.com](http://www.deloitte.com).