

תקציב 2015-2016 : אתגרים וחזון

מנכ"ל משרד האוצר, שי באב"ד

1 בדצמבר 2015



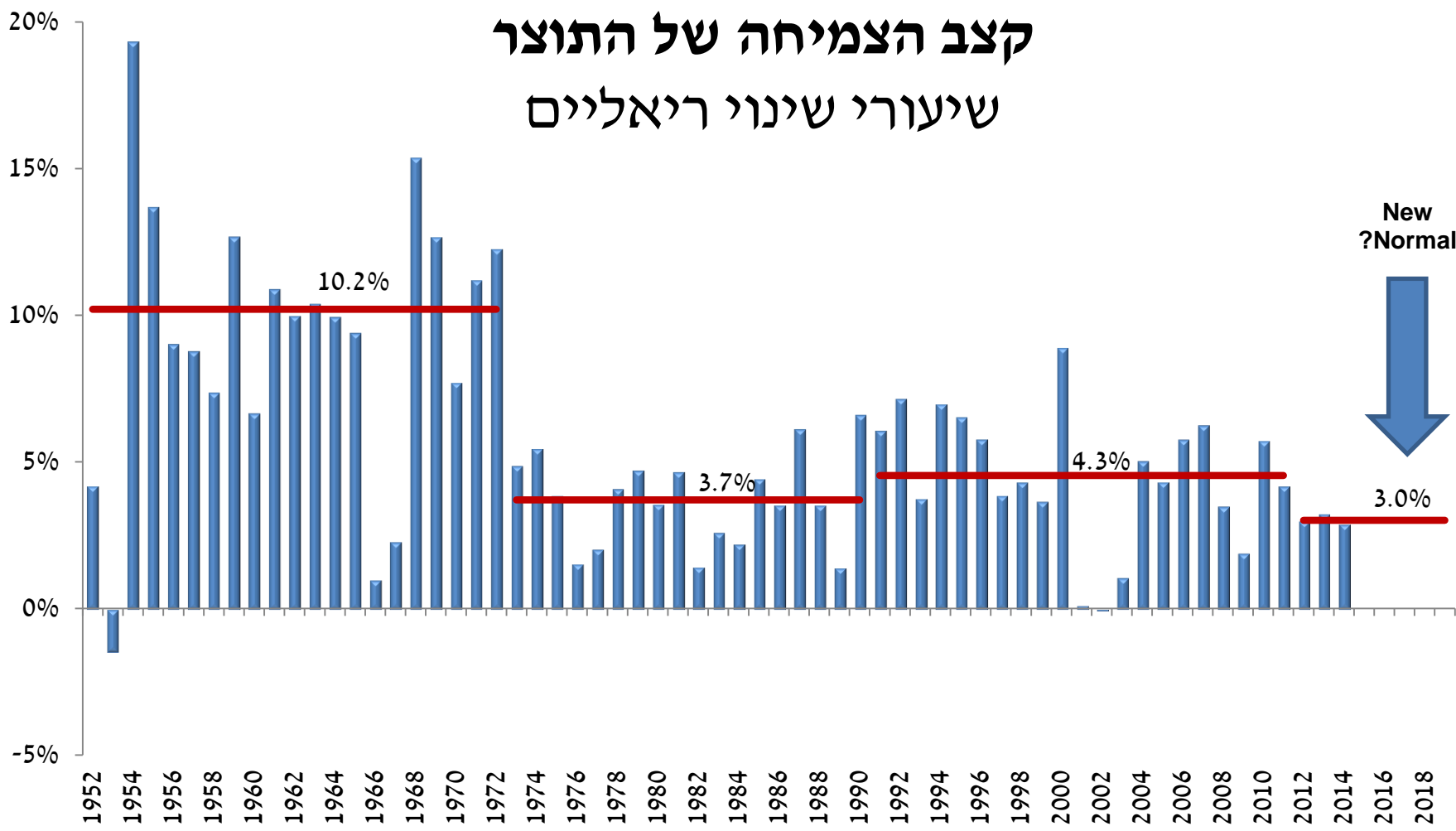
תוכן עניינים

הסביבה הכלכלית

תכנית עבודה לשנת
2015-2016



בשנים האחרונות חלה ירידה בסביבת הצמיחה לקצבי צמיחה של כ- 3 אחוזים, לעומת צמיחה גבוהה משמעותית בעשורים האחרונים



מקור: למ"ס.



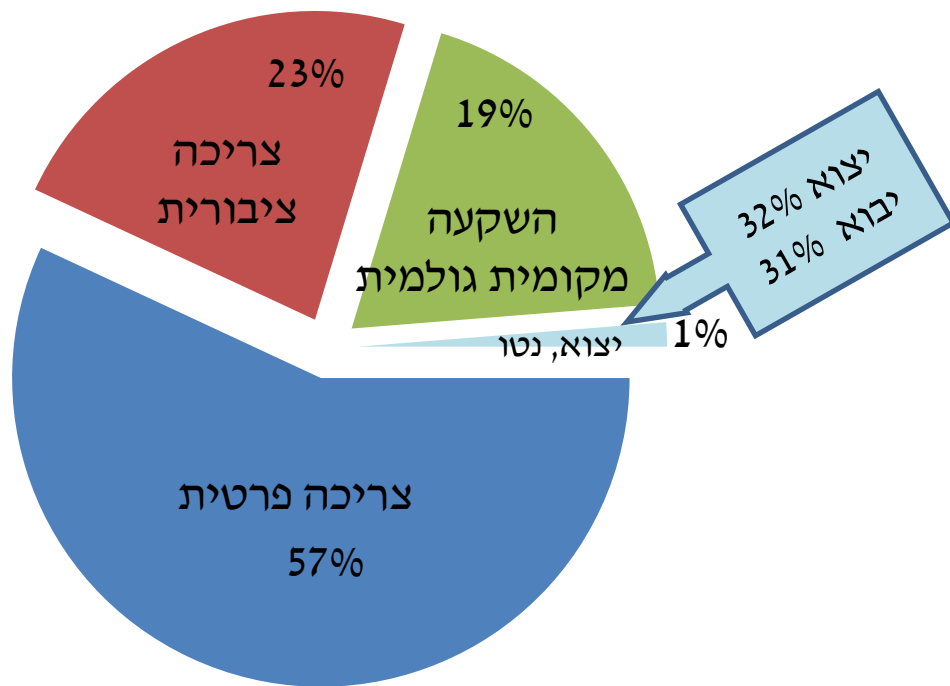
ירידה זו בסביבת הצמיחה נובעת, בין היתר מ:

- האטה בשיעורי הצמיחה של התוצר העולמי והסחר
- האטה בגידול כוח העבודה בישראל (+15)
- מיצוי השיפור בשוק העבודה
- מיצוי תרומת הורדת המסים הישירים לצמיחה
- הגידול בהוצאה הביטחונית
- האטה בקצב הגידול של מלאי המו"פ

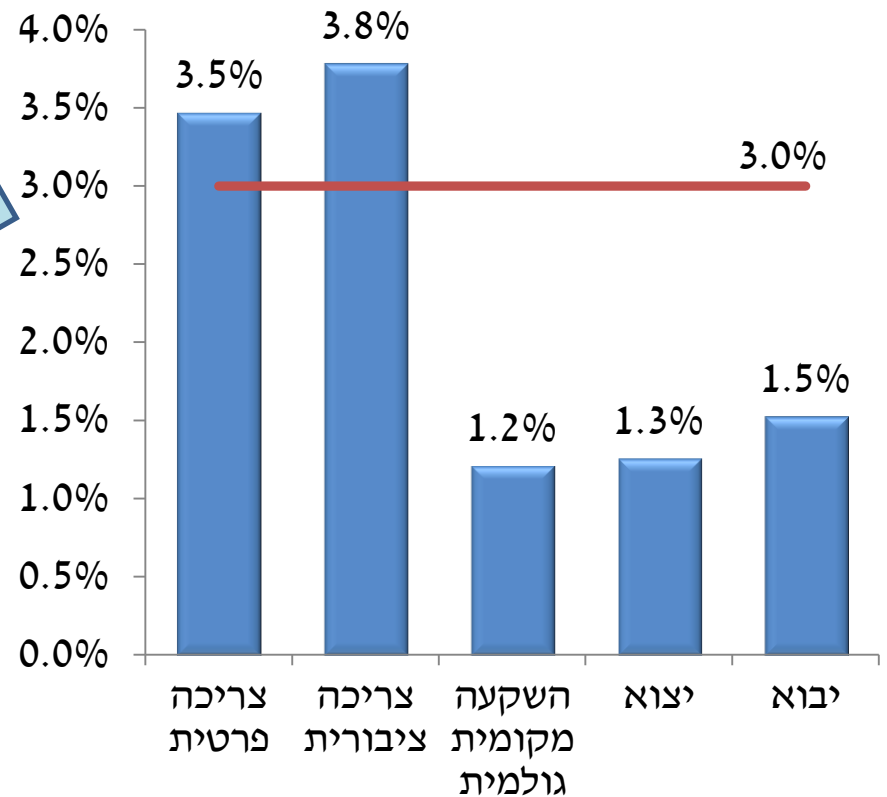


בשנים האחרונות הצמיחה מובלת על ידי גידול בצריכה

בשנת 2014 התוצר עמד על 1,088 מיליארדי ש"ח



רכיבי התוצר - שיעור צמיחה ממוצע בשנים 2012-2014

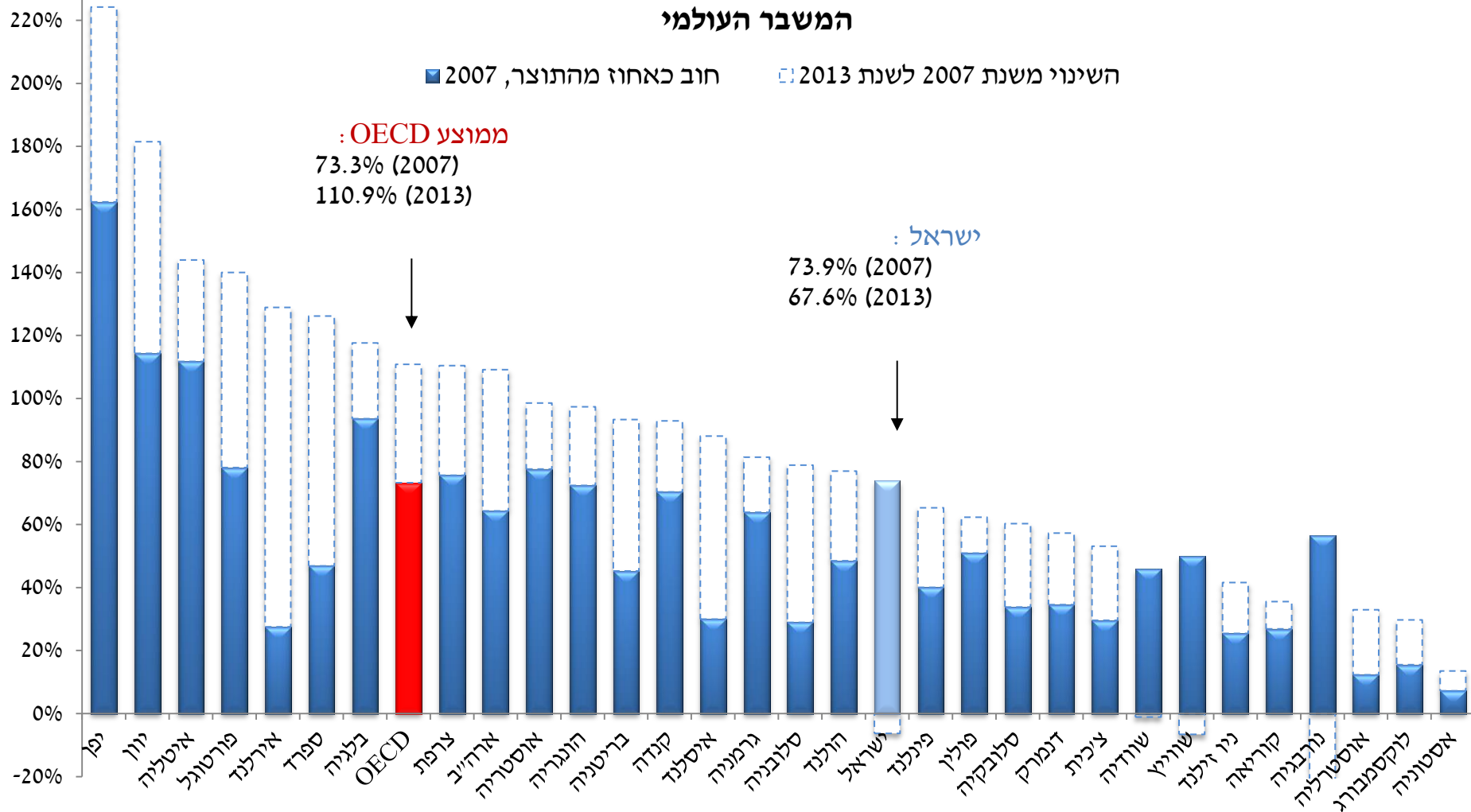


מקור: למ"ס, עיבודי אגף הכלכלון הראשי



חוב ציבורי באחוזי תוצר השוואה בינלאומית

ישראל היא בין המדינות הבודדות שצמצמו את החוב כאחוז מהתוצר בהשוואה לנתון שנרשם לפני

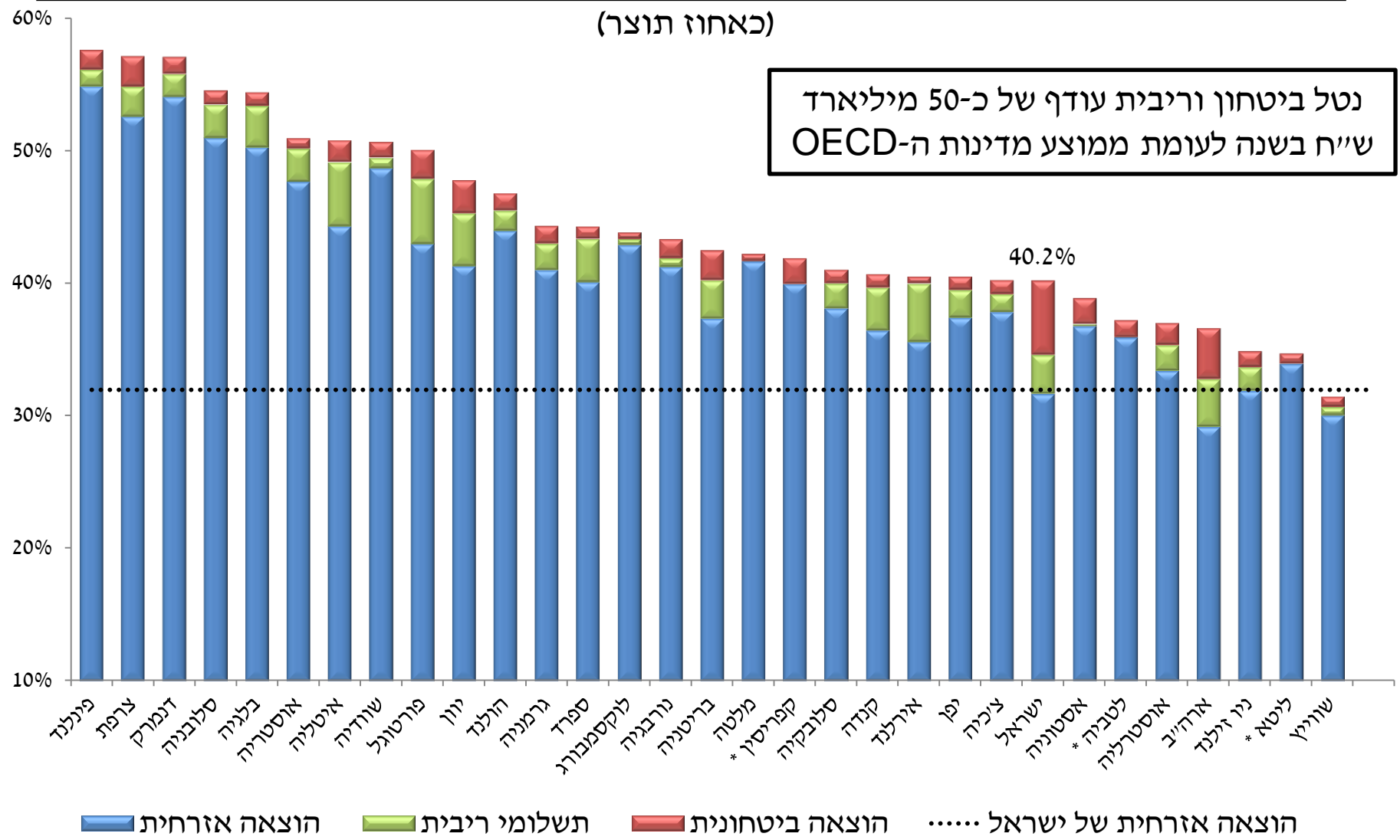


מקור: OECD.



ההוצאה האזרחית נמוכה בשל הוצאות גבוהות על ביטחון וריבית

(כאחוז תוצר)



* חסרים נתונים על הוצאות הריבית
 • מקור: OECD, SIPRI, עיבודי אגף הכלכלן הראשי.

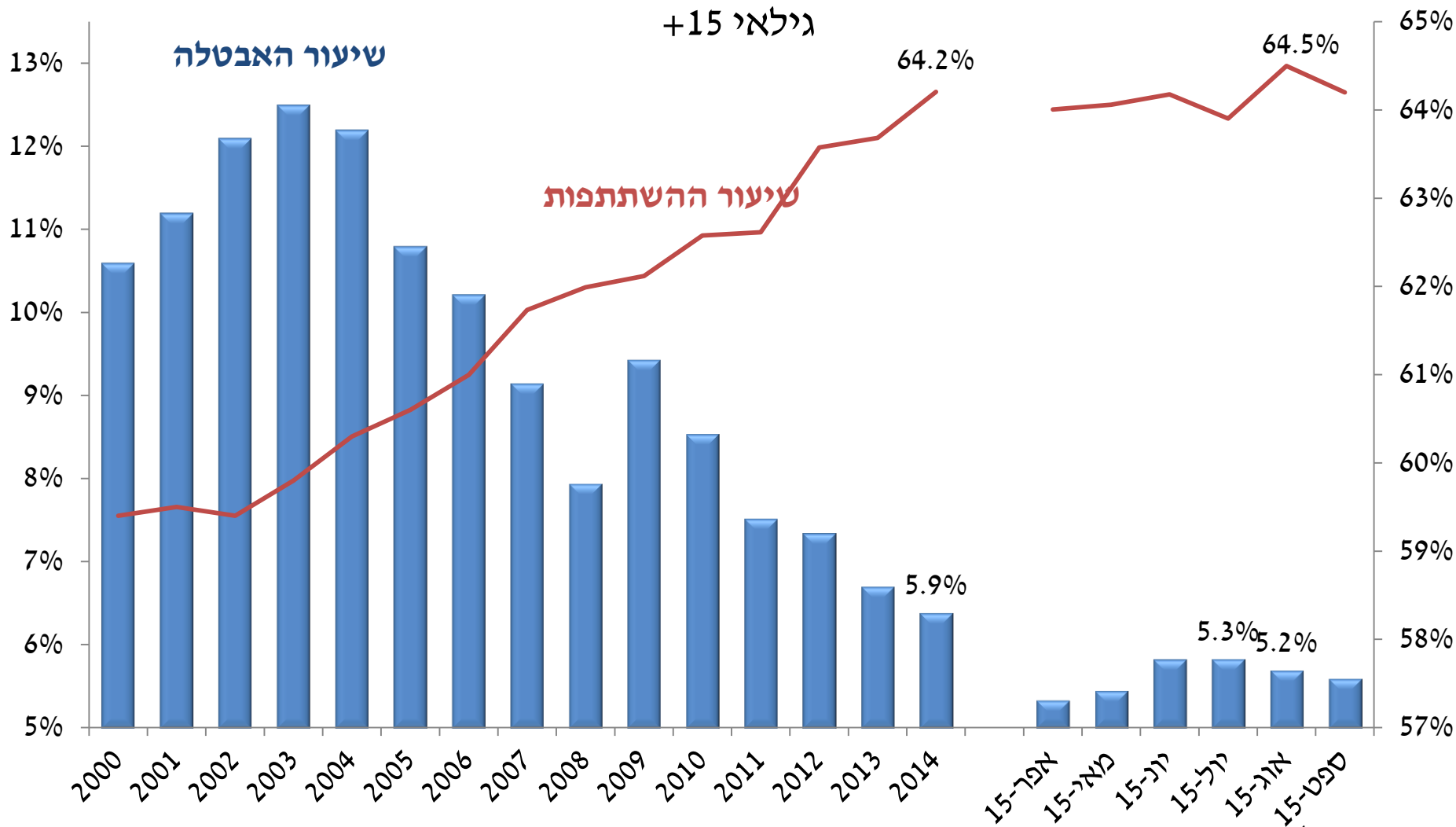


בעשור האחרון חל שיפור משמעותי בשוק העבודה,

בפרט בקרב מגזרים המאופיינים בהשתתפות נמוכה בשוק העבודה

שיעור האבטלה ושיעור ההשתתפות

גילאי 15+

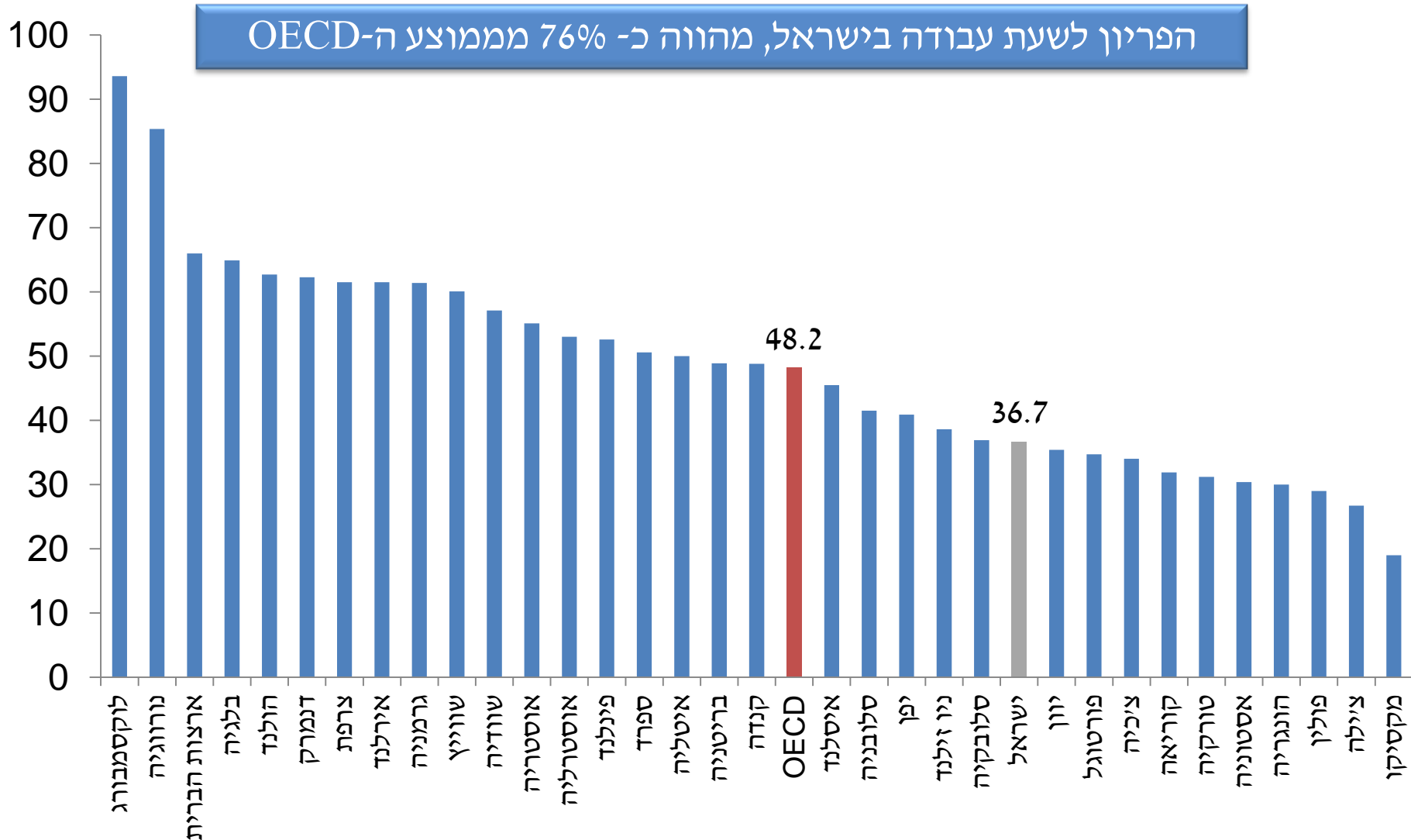


מקור: למ"ס.



פריון לשעת עבודה בהשוואה בינ"ל

2013, בדולרים, PPP

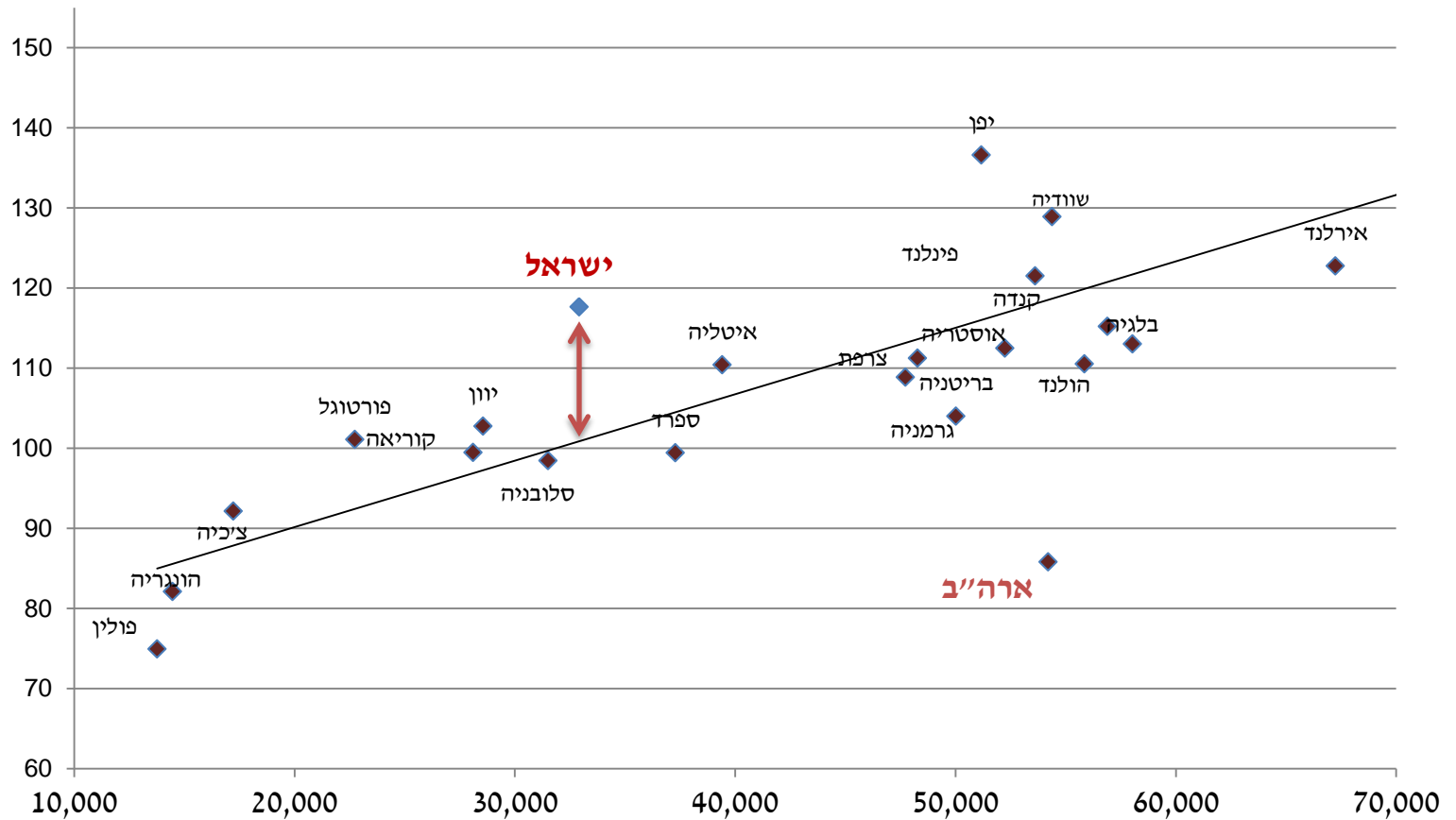




רמת מחירי מוצרי הצריכה הפרטית – השוואה בינ"ל

מוצרי הצריכה הפרטית בישראל יקרים ממרבית מדינות ה-OECD
ויקרים במיוחד בהשוואה לשכר (שנת 2011)

רמת
המחירים
(100=OECD)



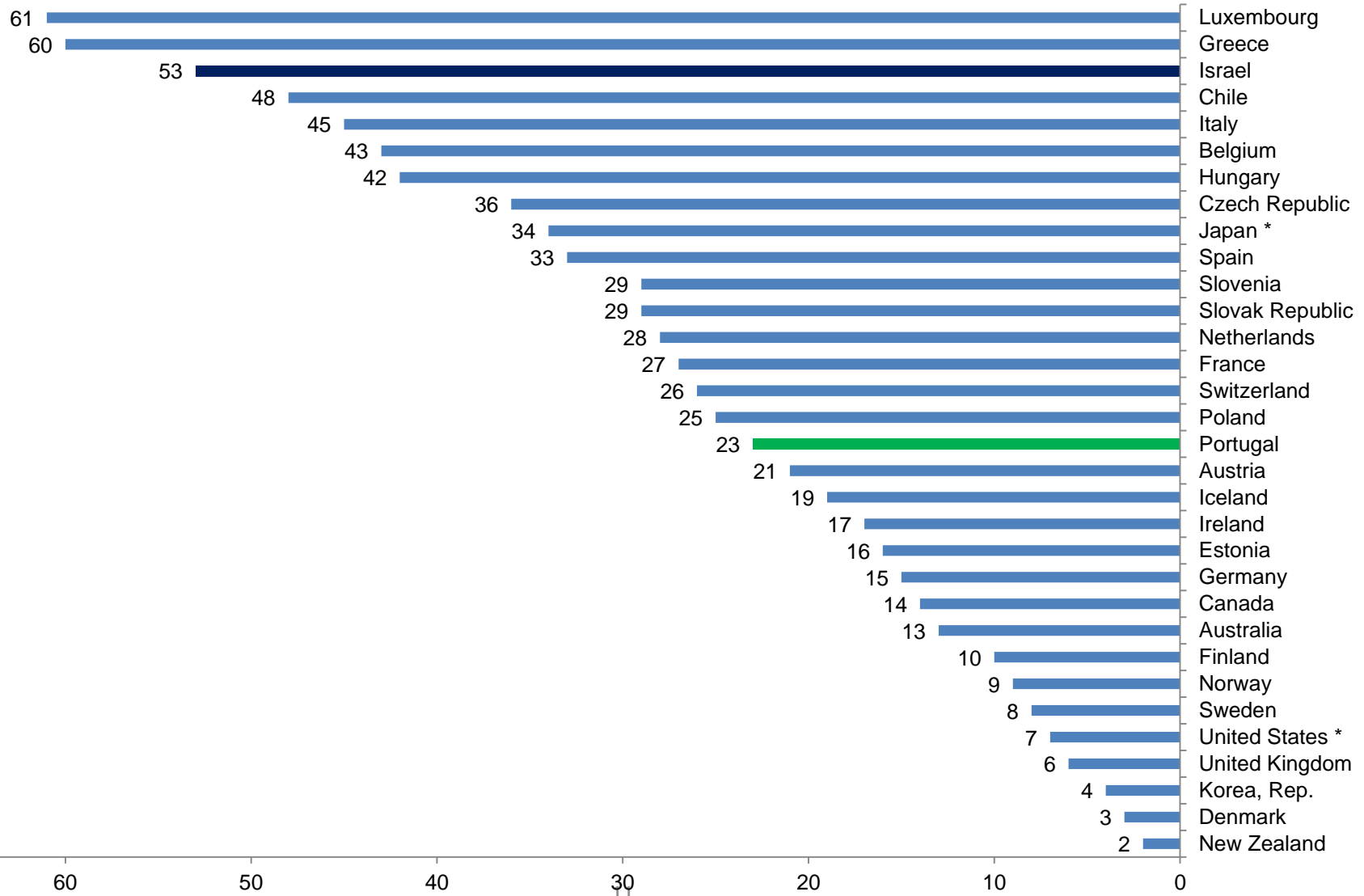
השכר השנתי בדולרים שוטפים

$R^2 = 0.67$



מיקום במדד עשיית עסקים – השוואה בינלאומית (2016)

(מדינות ה-OECD)





תוכן עניינים

הסביבה הכלכלית

תכנית עבודה לשנת
2015-2016



התכנית הכלכלית לשנים 2015 – 2016 : חזון

צמיחה בת קיימא לכלל
התושבים

יצירת שיווין הזדמנויות

תיקון עיוותים, שבירת
מונופולים ומוקדי כוח

ייעול
המגזר
הציבורי

הגדלת
פריון והון
אנושי

הקצאת
משאבים
ציבוריים

תחרות
ויוקר
המחייה

איחוד רגולטורים

חדשנות טכנולוגית

טיפול בהון השחור

הורדת מחירי הדיור

ייעול כח האדם
במגזר הציבורי

משיכת השקעות
למשק הישראלי

חיבור מפעלי
תעשייה לגז טבעי

תחרות במגזר
הפיננסי

ייעול השימוש
בתקציב הביטחון

ועדת הפריון

מיסוי רווחים
ממשאבי טבע

רפורמת
הקורנפלקס

Doing
Business

השקעה במשרדים
חברתיים



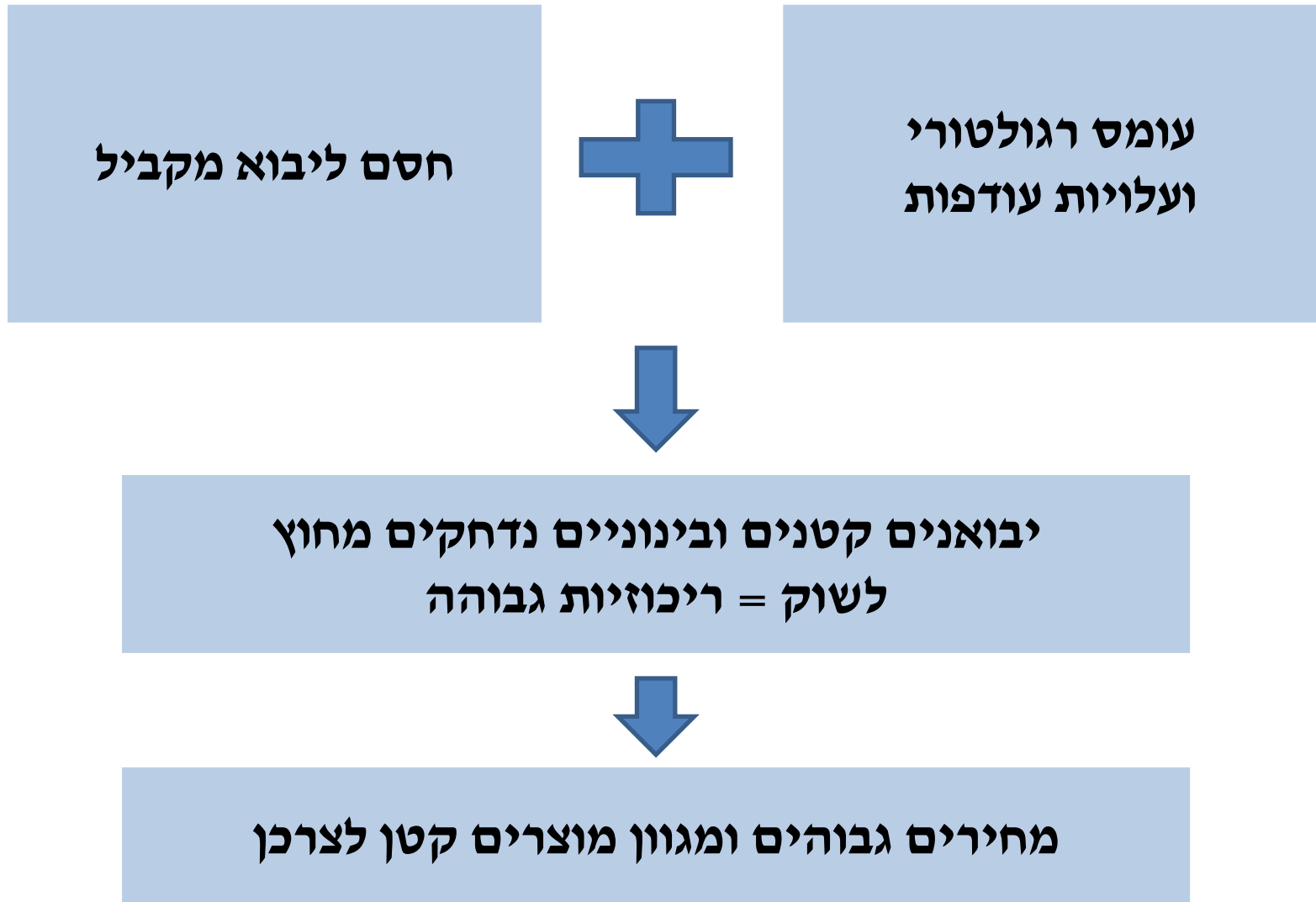
מזון "רגיל" לעומת מזון "רגיש"*



הערה (*): החלוקה לעיל משוערת - החלוקה תיקבע בתקנות על ידי שר הבריאות.



שוק המזון – ריכוזי ובעל חסמי יבוא משמעותיים





השפעות רפורמת הקורנפלקס

9,000 ש"ח

הוצאה שנתית ממוצעת של משק בית על מזון רגיל

5%-10%

הנחה 1: שיעור הוזלה צפוי כתוצאה מיבוא מקביל (שמרני)

20%-10%

הנחה 2: שיעור מוצרי המזון "הרגיל" שיוזלו (שמרני)

מאות שקלים

חיסכון שנתי צפוי למשק בית ממוצע



התכנית הכלכלית לשנים 2015 – 2016 : חזון

צמיחה בת קיימא לכלל
התושבים

יצירת שיווין הזדמנויות

תיקון עיוותים, שבירת
מונופולים ומוקדי כוח

ייעול
המגזר
הציבורי

הגדלת
פריון והון
אנושי

הקצאת
משאבים
ציבוריים

תחרות
ויוקר
המחייה

איחוד רגולטורים

חדשנות טכנולוגית

טיפול בהון השחור

הורדת מחירי הדיור

ייעול כח האדם
במגזר הציבורי

משיכת השקעות
למשק הישראלי

חיבור מפעלי
תעשייה לגז טבעי

תחרות במגזר
הפיננסי

ייעול השימוש
בתקציב הביטחון

ועדת הפריון

מיסוי רווחים
ממשאבי טבע

רפורמת
הקורנפלקס

Doing
Business

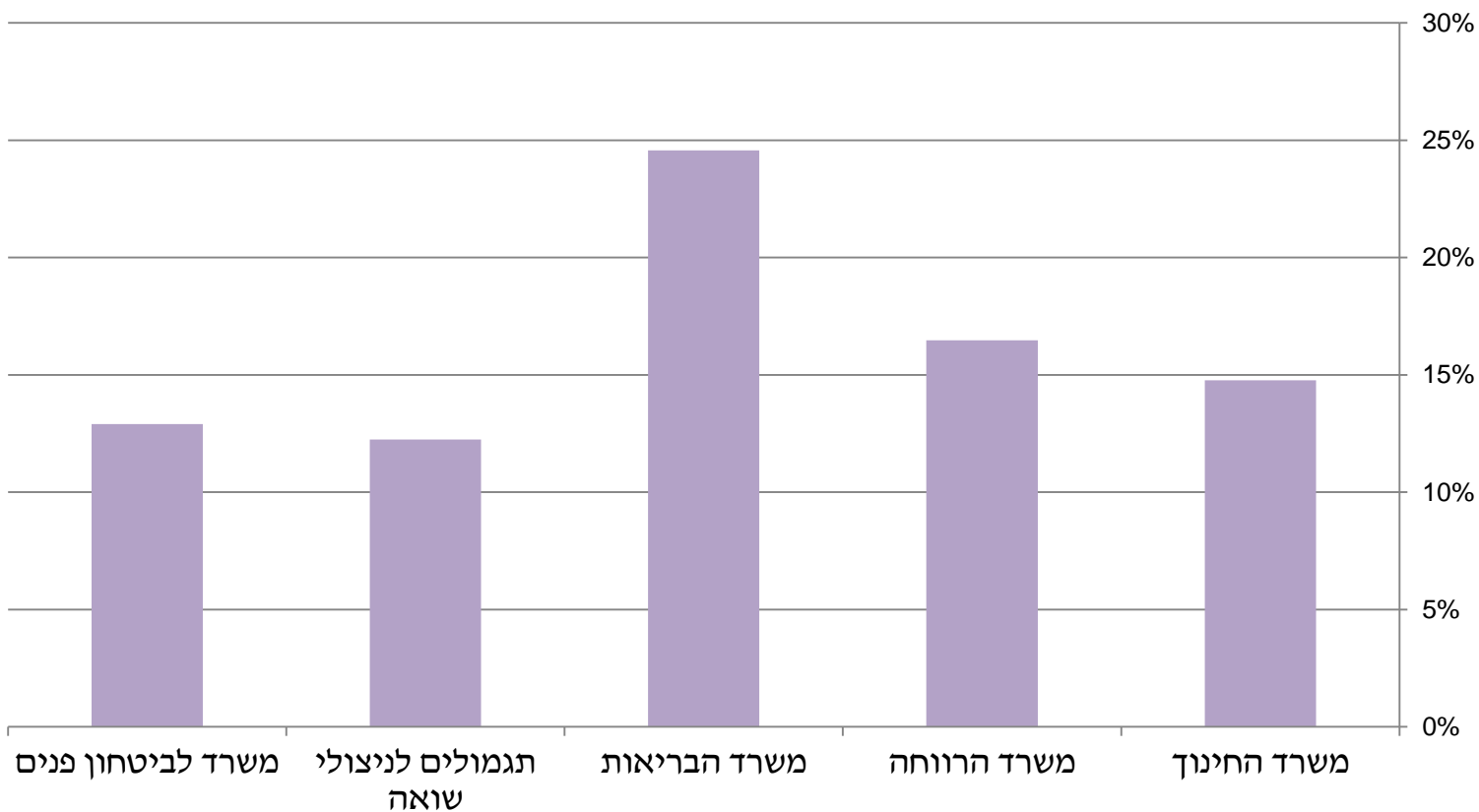
השקעה במשרדים
חברתיים



תפנית- תקציב ביטחון, משרדים חברתיים

מעבר לגידול של כ- 50% בשכר חיילי החובה, התקציב כולל גידול משמעותי במשאבים המושקעים במשרדים החברתיים.

אחוז גידול בתוספות התקציבים 2014-2016





התכנית הכלכלית לשנים 2015 – 2016 : חזון

צמיחה בת קיימא לכלל
התושבים

יצירת שיווין הזדמנויות

תיקון עיוותים, שבירת
מונופולים ומוקדי כוח

ייעול
המגזר
הציבורי

הגדלת
פריון והון
אנושי

הקצאת
משאבים
ציבוריים

תחרות
ויוקר
המחייה

איחוד רגולטורים

חדשנות טכנולוגית

טיפול בהון השחור

הורדת מחירי הדיור

ייעול כח האדם
במגזר הציבורי

משיכת השקעות
למשק הישראלי

חיבור מפעלי
תעשייה לגז טבעי

תחרות במגזר
הפיננסי

ייעול השימוש
בתקציב הביטחון

ועדת הפריון

מיסוי רווחים
ממשאבי טבע

רפורמת
הקורנפלקס

Doing
Business

השקעה במשרדים
חברתיים



צעדים להגברת הפריזון

- וועדת הפריזון – המלצה על צעדי מדיניות
- מאמץ כלל ממשלתי בהובלת משרד האוצר
- הון אנושי
 - שיפור מערך ההכשרה המקצועית לפני ובמהלך תקופת העבודה
 - מאמץ מיוחד להעלאת רמת כישורי העבודה של ערבים וחרדים
 - חינוך טכנולוגי
- הון פיזי
 - הגדלת התמריץ להשקעה בהון פיזי
- התרת ביורוקרטיה ושיפור התנאים לעשיית עסקים
- הפחתה הדרגתית של ההגנות על סקטורים לא יעילים



התכנית הכלכלית לשנים 2015 – 2016 : חזון

צמיחה בת קיימא לכלל
התושבים

יצירת שיווין הזדמנויות

תיקון עיוותים, שבירת
מונופולים ומוקדי כוח

ייעול
המגזר
הציבורי

הגדלת
פריון והון
אנושי

הקצאת
משאבים
ציבוריים

תחרות
ויוקר
המחייה

איחוד רגולטורים

חדשנות טכנולוגית

טיפול בהון השחור

הורדת מחירי הדיור

ייעול כח האדם
במגזר הציבורי

משיכת השקעות
למשק הישראלי

חיבור מפעלי
תעשייה לגז טבעי

תחרות במגזר
הפיננסי

ייעול השימוש
בתקציב הביטחון

ועדת הפריון

מיסוי רווחים
ממשאבי טבע

רפורמת
הקורנפלקס

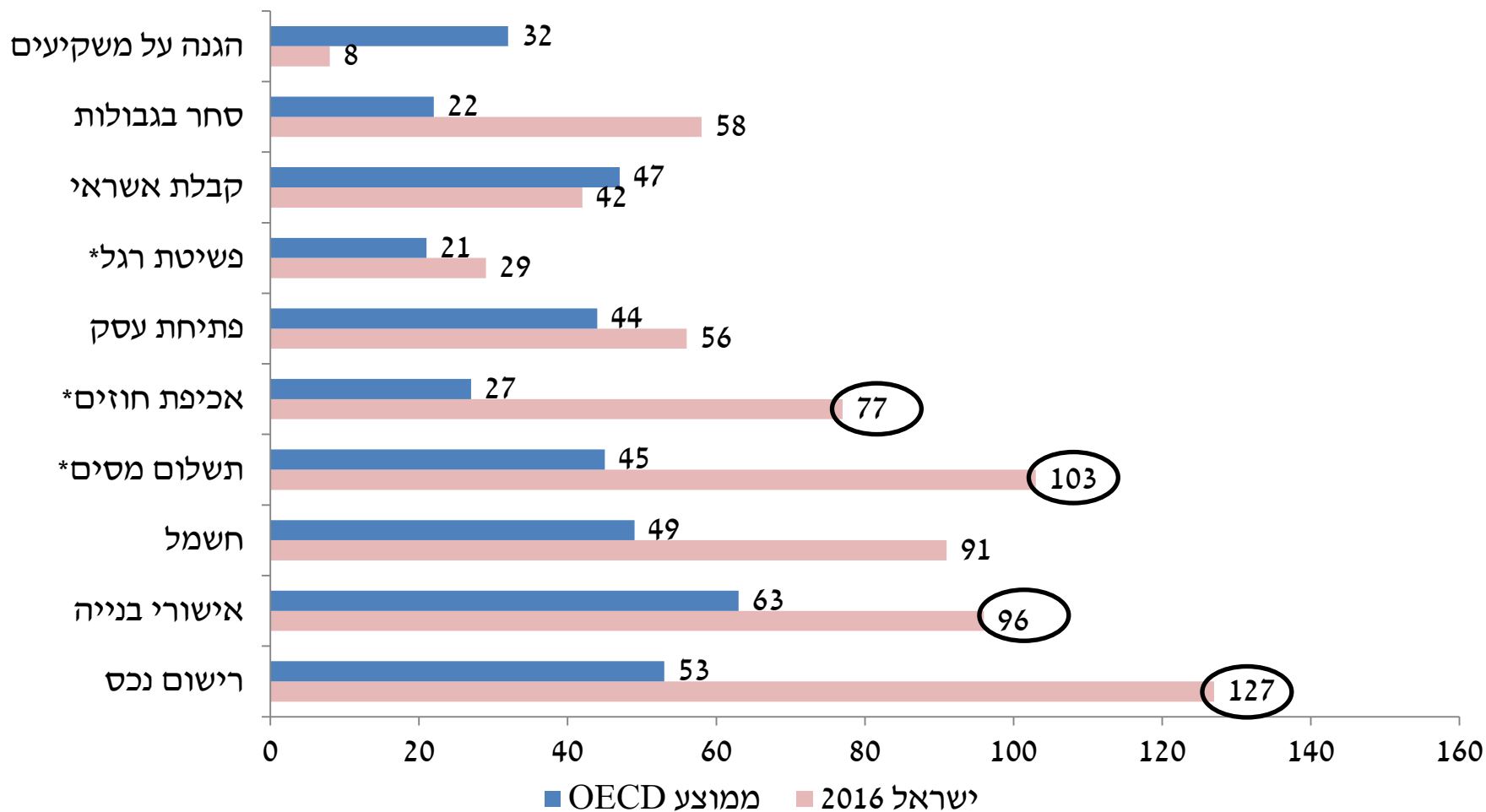
Doing
Business

השקעה במשרדים
חברתיים



מיקום ישראל בעשיית עסקים - Doing Business

(מתוך 189 המדינות המשתתפות בסקר)



* מתואם עם צמיחה לנפש



שיפור סביבת עשיית העסקים בישראל

רישום נכס

- הפחתת הדרישה לתמורה מינימלית לפני תשלום מס שבח על ידי הקונה
- שינוי כללי אישור השומה במס רכישה
- העברת אישור אלקטרוני לטאבו

אכיפת חוזים

- עידוד הזוכה לממש את הזכייה על ידי הגבלת ריבית הפיגורים
- הרחבת סמכויות לרשות האכיפה

פתיחת עסק

- העברה מקוונת של מסמכים
- אישור אוטומטי ממס הכנסה לאחר אישור מע"מ



תודה על ההקשבה!