

Aðalfundur LÍÚ 2012

Afkoma sjávarútvegs og áhrif veiðigjalda

Þorvarður Gunnarsson
Forstjóri Deloitte ehf.

25. október 2012

Lög um veiðigjöld

Umtalsverð hækkun á veiðigjaldi

Veiðigjald gjaldfært í rekstrarreikningi eftir nýtingu á heimildum

Veiðigjald

Lög sett 19. júní 2012.

Lögin taka til veiðigjalda, almenns veiðigjalds og sérstaks veiðigjalds.

Ráðherra skipar 3 aðila í nefnd til 5 ára til að ákvarða sérstakt veiðigjald.

Stofn til útreiknings er afli hvers gjaldskylds aðila í þorskígildum samkvæmt úthlutuðu aflamarki, öðrum aflaheimildum og lönduðum afla.

Almennt veiðigjald

Almennt veiðigjald skal vera 9,5 kr. á hvert þíg.kg.

Almennt veiðigjald á hvert skip skal þó aldrei vera lægra en 5.000 kr.

Sérstakt veiðigjald

Sérstöku veiðigjaldi er skipt niður á botnfiskveiðar og uppsjávarveiðar og skal veiðigjaldið vera 65% af stofni til útreiknings á gjaldinu eins og stofninn er skilgreindur í 10 gr. að frádregnu almennu veiðigjaldi.

Stofn til útreiknings á sérstöku veiðigjaldi er samtala reiknaðrar rentu á hvert þíg.kg, annars vegar í fiskveiðum og hins vegar í fiskvinnslu.

Af fyrstu 30.000 þíg.kg. hvers félags greiðist ekkert gjald.

Af næstu 70.000 þíg.kg greiðist hálf gjald.

Af þíg.kg umfram 100.000 greiðist fullt gjald.

Lög um veiðigjöld – bráðabirgðaákvæði

Stighækkandi veiðigjald þar til 65% af stofni er náð 2016/2017

Veiðigjald fyrir 2013/2014 mun taka mið af afkomu 2011. Veiðigjald er lagt á tæpum tveimur árum eftir að reiknuð renta myndast.

Vegna betri afkomu 2011 en 2010 og hlutfallslega hækkandi gjaldtöku mun sérstakt veiðigjald hækka um 40-50% á fiskveiðiarinu 2013/2014.

Áætlað veiðigjald m.v. afkomu 2010

Á fiskveiðiarunum 2012/2013 – 2016/2017 verður veiðigjaldið stighækkandi þar til 65% af stofni til útreiknings er náð fiskveiðiaríð 2016/2017:

- Sérstakt gjald verður 23,20 kr. per þílg.kg. í botnfiskveiðum og 27,50 kr. per þílg.kg. í uppsjávarveiðum fiskveiðiaríð 2012/2013.*
- 50% af stofni til útreiknings á gjaldinu fiskveiðiaríð 2013/2014.*
- 55% af stofni til útreiknings á gjaldinu fiskveiðiaríð 2014/2015.*
- 60% af stofni til útreiknings á gjaldinu fiskveiðiaríð 2015/2016.*

	12/13	13/14	14/15	15/16	16/17
Hlutfall rentu	-	50,0%	55,0%	60,0%	65,0%
Almenna gjaldið	9,50	9,50	9,50	9,50	9,50
Botnfiskur	23,20	29,13	33,00	36,86	40,72
Uppsjávarfiskur	27,50	33,08	37,34	41,60	45,86

Áætlun skv. meirihlutaálitni atvinnuveganefndar við 3. umræðu

Lög um veiðigjöld – breytingar í meðförum Alþingis

Veiðigjaldafrumvarp í meðförum Alþingis

	10/11	11/12	Frumvarp	Breytingart. I	Breytingart. II
Almennt gjald	6,44	9,46	8,00	9,50	9,50
Sérst. gjald botnfiskur			41 - 50,36	29,13 - 44,59	23,2 - 40,72
Sérst. gjald uppsj.fiskur			64 - 78,29	33,08 - 50,12	27,5 - 45,86
Af reiknaðri framlegð	9,50%	13,30%			
Af reiknaðri rentu			60% → 70%	50% → 70%	50% → 65%
Aðlögunartími í árum			3 ár (60/65/70)	4 ár (50/55/60/65)	4 ár (50/55/60/65)
Afsláttur			Á hvern bát	Á hverja útgerð	Á hverja útgerð
Lækkun vegna skulda			Nei	Já	Já

Lög um veiðigjöld – breytingar í meðförum Alþingis

Veiðigjaldafrumvarp skv. breytingartillögu II

	12/13	13/14	14/15	15/16	16/17
Hlutfall rentu	-	50,0%	55,0%	60,0%	65,0%
Almenna gjaldið	9,50	9,50	9,50	9,50	9,50
Botnfiskur	23,20	29,13	33,00	36,86	40,72
Uppsjávarfiskur	27,50	33,08	37,34	41,60	45,86
	12.794	15.209	16.826	18.443	20.060

Veiðigjaldafrumvarp skv. breytingartillögu I

	12/13	13/14	14/15	15/16	16/17
Hlutfall rentu	50,0%	55,0%	60,0%	65,0%	70,0%
Almenna gjaldið	9,50	9,50	9,50	9,50	9,50
Botnfiskur	29,13	33,00	36,86	40,72	44,59
Uppsjávarfiskur	33,08	37,34	41,60	45,86	50,12
	15.209	16.826	18.443	20.060	21.677

Útreikningur á umframhagnaði (rentu) samkvæmt lögum um veiðigjald

Reiknuð renta

- + Söluverðmæti afla / afurða
- + Sala og leiga afluheimilda
- Rekstrarkostnaður (veiði)
- Rekstrarkostnaður (vinnsla)
- Afskriftir skattalegra afluheimilda (ekki enn heimilt skv. skattalögum)
- Reiknuð ávöxtun fastafjármuna (árgreiðsla)

Renta

Ekki innifalið í rekstrarkostnaði:

- Fjármagnskostnaður
- Afskriftir rekstrarfjármuna

Ávöxtun reiknuð sem

$$\begin{aligned} & 8\% \times \text{verðmæti rekstrarfjármuna} \\ & + \text{birgðir} \\ & \hline & \text{Reiknuð ávöxtun rekstrarfjármuna} \end{aligned}$$

Verðmæti rekstrarfjármuna

- + Skip (vátryggingaverðmæti)
 - + 20% álag
 - + Fasteignir (endurmetið stofnverð)
 - + Aðrir rekstrarfjármunir (endurmetið stofnverð)
- Verðmæti rekstrarfjármuna**

Verðmæti fasteigna og annarra rekstrarfjármuna skal miða við bókfært verð þeirra án afskrifta (þ.e. stofnverð) að teknu tilliti til breytinga á vísitölu byggingarkostnaðar frá meðaltali stofnárs skv. framtali til 1. apríl fyrir ákvörðun veiðigjalds.

Reglugerð um tímabundna lækkun sérstaks veiðigjalds

Mörg félög munu fá lækkun á sérstöku veiðigjaldi

Sækja þarf um lækkun til Fiskistofu fyrir 5. nóvember 2012.

Útreikningslíkan Deloitte:

Aflaheimildir

Hér skal fylla inn aflaheimildir félagsins fyrir fiskveiðiárið 2012/2013

Bolfiskur.....	1.800.000 *	[kg í þorskígildum]
Uppsjávarfiskur	*	[kg í þorskígildum]
<i>Alls aflaheimildir</i>	<i>1.800.000</i>	
Bókfært verð aflaheimilda	800.000.000 *	[Upplýsingar úr reit 5010 í skattframtali 2012]
<i>Hámark frádráttar (a)</i>	<i>32.000.000</i>	

Reglugerð um tímabundna lækkun sérstaks veiðigjalds

Vaxtaberandi skuldir 2011 skv. skattframtali 2012

Heildarskuldir.....	1.800.000.000 *	[Upplýsingar úr reit 6990 í skattframtali 2012]
Eftirlaunaskuldbinding..... ÷		[Upplýsingar úr reit 6710 í skattframtali 2012]
Tekjuskattsskuldbinding..... ÷	-50.000.000	[Upplýsingar úr reit 6720 í skattframtali 2012]
Skuldir við tengda aðila (ekki vaxtab.)..... ÷		[Upplýsingar úr reit 6740 í skattframtali 2012]
Innborganir fyrir afhendingu..... ÷		[Upplýsingar úr reitum 6785 og 6795 í skattframtali 2012]
Ógreiddur virðisaukaskattur..... ÷		[Upplýsingar úr reit 6825 í skattframtali 2012]
Fyrirfram innheimtar tekjur..... ÷		[Upplýsingar úr reit 6830 í skattframtali 2012]
<i>Alls</i>	<u><u>1.750.000.000</u></u>	

Reglugerð um tímabundna lækkun sérstaks veiðigjalds

Peningalegar eignir 2011 skv. skattframtali 2012

Heildareignir		1.400.000.000 *	[Upplýsingar úr reit 5990 í skattframtali 2012]
Aflaheimildir	÷	(800.000.000)	[Upplýsingar úr reit 5010 í skattframtali 2012]
Fasteignir.....	÷		[Upplýsingar úr reit 5022 í skattframtali 2012]
Aðrir varanlegir rekstrarfjármunir.....	÷	-300.000.000	[Upplýsingar úr reit 5027 í skattframtali 2012]
Hráefnisbirgðir.....	÷		[Upplýsingar úr reit 5090 í skattframtali 2012]
Vörur og verk í vinnslu.....	÷		[Upplýsingar úr reit 5100 í skattframtali 2012]
Birgðir fullunnina vara.....	÷		[Upplýsingar úr reit 5110 í skattframtali 2012]
Vörubirgðir aðrar.....	÷		[Upplýsingar úr reit 5120 í skattframtali 2012]
<i>Alls</i>		<u>300.000.000</u>	
<i>Vaxtaberandiskuldir mínus peningalegar eignir</i>		1.450.000.000	
<i>Hlutfall skulda sem tilheyrir sjávarútvegi</i>		82,9%	

Vaxtagjöld 2011

Vaxtagjöld		90.000.000 *	[Upplýsingar úr reit 3640 í skattframtali 2012]
<i>Vaxtagjöld sjávarútvegsskulda (b)</i>		74.571.429	5,14% Raun vaxtahlutfall félagsins

Reglugerð um tímabundna lækkun sérstaks veiðigjalds

Skattalegt stofnverð rekstrarfjármuna

Hér að neðan skal fylla inn upplýsingar um skattalegt stofnverð rekstrarfjármuna (ekki afllaheimilda). Upplýsingar eru í skattalegri fjrningskýrslu fyrir árið 2011 með skattframtali 2012.

Þar af vegna skipa og búnaðar:

Stofnverð fram til 2001		[stofnverð fram til ársins 2001]	
Eignfært 2002 +		[viðbætur á árinu]	
Eignfært 2003 +		[viðbætur á árinu]	
Eignfært 2004 +	460.000.000	[viðbætur á árinu]	460.000.000
Eignfært 2005 +		[viðbætur á árinu]	
Eignfært 2006 +		[viðbætur á árinu]	
Eignfært 2007 +		[viðbætur á árinu]	
Eignfært 2008 +		[viðbætur á árinu]	
Eignfært 2009 +		[viðbætur á árinu]	
Eignfært 2010 +		[viðbætur á árinu]	
Eignfært 2011 +		[viðbætur á árinu]	
Alls	460.000.000	Samtals skattalegt stofnverð	460.000.000
Uppreiknað stofnverð til 2011..... (c)	831.064.259	80,7%	831.064.259 80,7%

Reglugerð um tímabundna lækkun sérstaks veiðigjalds

Uppreiknað stofnverð til 2011..... (c)	831.064.259	80,7%	831.064.259	80,7%
	Endurmatshækkun		Endurmatsh.	
		Húftryggingarverð.....	600.000.000	
		Með 20% álagi.....	720.000.000	
Samtals uppreiknað stofnverð.....	831.064.259	Samtals stofnverð.....	720.000.000	
4% af stofnverði rekstrarfjármuna (d)	(33.242.570)		(28.800.000)	
Vaxtagjöld vegna aflaheimilda	41.328.858		45.771.429	
Vaxtagjöld vegna aflaheimilda (e)	45.771.429	[liður (b) - hagkvæmari liður (d)]		

Reglugerð um tímabundna lækkun sérstaks veiðigjalds

Lækkun aldrei meiri en sem nemur reiknuðum vaxtagjöldum að frádregnum 4% af reiknuðu stofnverði

Almennt gjald

Almennt gjald.....	(f)	17.100.000	[9,50 kr á hvert þorski gildiskiló]
--------------------	-----	------------	-------------------------------------

Sérstakt gjald

Sérstakt gjald bolfis kur		41.760.000	[23,2 kr á hvert þorski gildiskiló]
---------------------------------	--	------------	-------------------------------------

Sérstakt gjald uppsjávarfiskur		0	[27,5 kr á hvert þorski gildiskiló]
--------------------------------------	--	---	-------------------------------------

<i>Alls</i>	(g)	41.760.000	
-------------	-----	------------	--

Afsláttur

Af aflaheimildum < 100 tonn		(1.508.000)	
-----------------------------	--	-------------	--

Viðbót vagna uppsjávarheimilda		-	
--------------------------------	--	---	--

<i>Alls</i>	(h)	(1.508.000)	
-------------	-----	-------------	--

Samtals álagt v veiðigjald		57.352.000	[liður (f) + (g) + (h)]
-----------------------------------	--	-------------------	-------------------------

Lækkun veiðigjalds

Sækja þarf um lækkun veiðigjalds til Fiskistofu fyrir 5. nóv 2012

Vaxtagjöld vegna aflaheimilda	(i)	45.771.429	[liður (e)]
-------------------------------------	-----	------------	-------------

4% af bókfærðu verði aflaheimilda ..	(j)	32.000.000	[liður (a)]
--------------------------------------	-----	------------	-------------

Sérstakt veiðigjald	(k)	40.252.000	[liður (g) að frádregnum afslætti í lið (h)]
---------------------------	-----	------------	--

Lækkun veiðigjalds		32.000.000	[sú tala sem lægst reynist af liðum (i), (j) ,(k)]
---------------------------	--	-------------------	--

Veiðigjald til greiðs lu 2012/2013		25.352.000	
---	--	-------------------	--

Lækkun aldrei meiri en sem nemur sérstöku veiðigjaldi

Reglugerð um tímabundna lækkun sérstaks veiðigjalds

Önnur atriði úr reglugerðum:

- Skuldir vegna kaupa á aflahlutdeild hjá öðrum en handhafa þeirra (vistunarsamningar).
- Hafi gjaldandi veiðigjalds keypt aflahlutdeild á tímabilinu 1. janúar til 5. júlí 2012 og vaxtakostnaður hans hefur aukist af þeim sökum, getur hann óskað eftir að tillit verði tekið til þess við ákvörðun lækkunar sérstaks veiðigjalds skv. 5. gr. vegna fiskveiðiársins 2012/2013.
- Tímabundin lækkun sérstaks veiðigjalds gildir í sex fiskveiðiár, til og með fiskveiðiarinu 2017/2018.
- Umsókn um lækkun sérstaks veiðigjalds vegna fiskveiðiaranna 2013/2014 til 2017/2018 skal berast Fiskistofu á tímabilinu frá 1.-15. ágúst hvers árs. Umsókn skulu fylgja upplýsingar um kaup og sölu aflahlutdeilda eftir 1. janúar 2012.

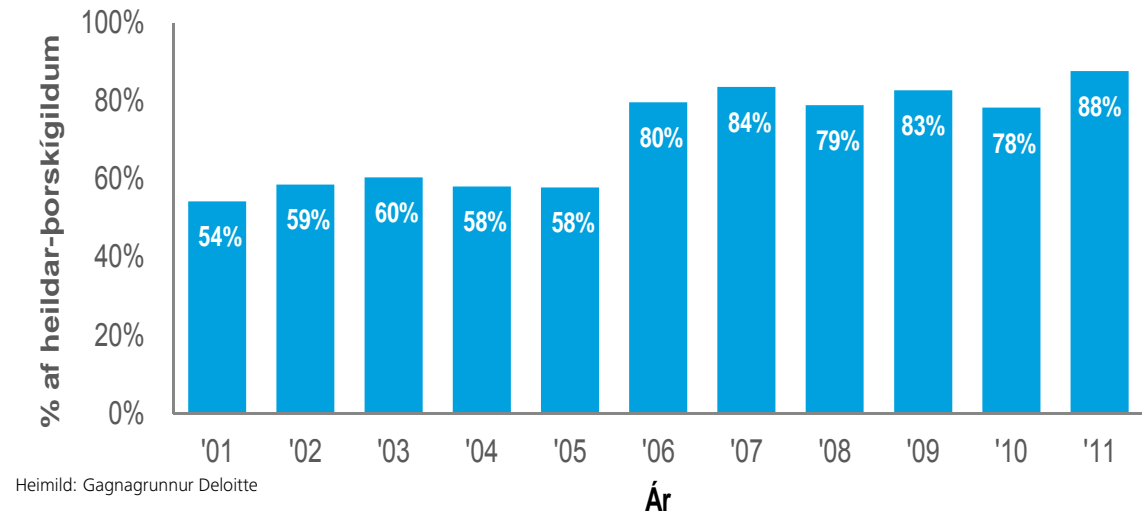
Næstu skref:

- Fiskistofa áætla að senda út umsóknareyðublað á næstu dögum. Sækja þarf um fyrir 5. nóvember 2012.
- Fiskistofa hvetur væntanlega umsækjendur til þess að kynna sér vel reglugerð nr. 838/2012, ásamt breytingu á henni, um tímabundna lækkun sérstaks veiðigjalds og bendir á að gagnlegt kann að vera að hefja strax söfnun þeirra upplýsinga sem koma skulu fram í umsókninni.

Gagnagrunnur Deloitte

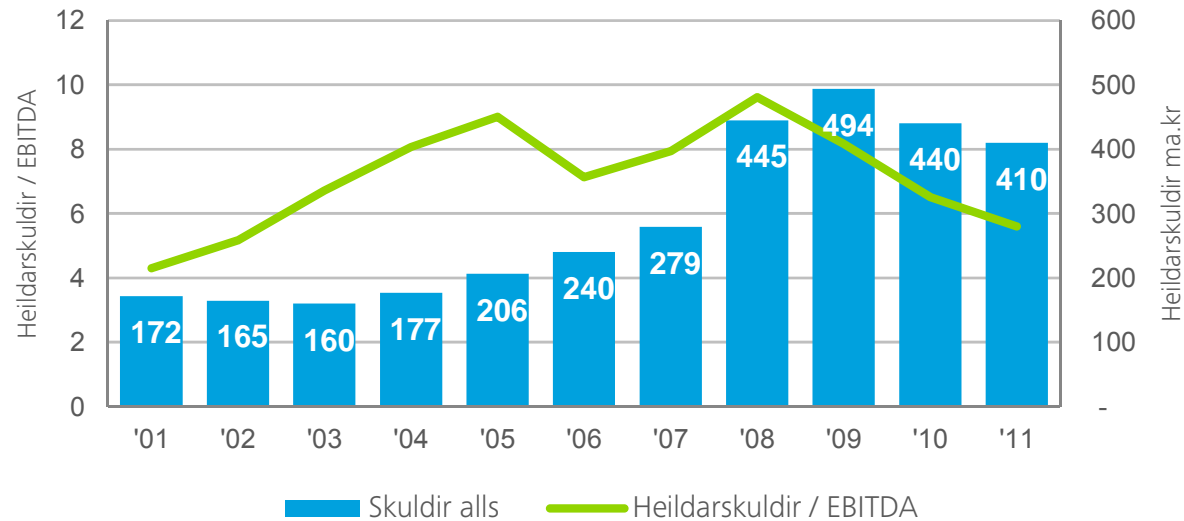
- Safn upplýsinga úr ársreikningum sjávarútvegsfélaga
- Geymir upplýsingar allt frá árinu 2001
- Tölur vegna 2011 byggja á tölum úr ársreikningnum félaga sem hafa yfir að ráða 88% af úthlutaðri aflahlutdeild í þorskígildum.

Gagnagrunnur Deloitte



Heildarskuldir félaga með úthlutaðar aflaheimildir árið 2011 eru um 410 ma.kr.

Heildarskuldir félaga með úthlutaðar aflaheimildir

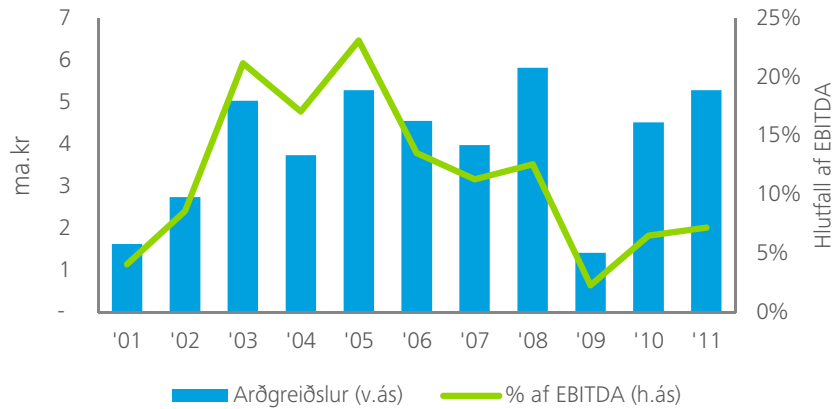


Heimild: Gagnagrunnur Deloitte

Heildarskuldir árið
2011 x 5,6 EBITDA

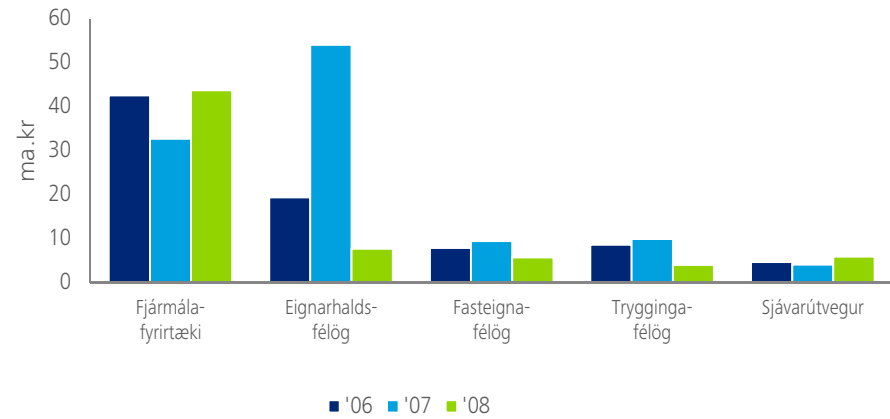
Hvað með arðgreiðslurnar?

Arðgreiðslur sjávarútvegsins



Heimild: Gagnagrunnur Deloitte

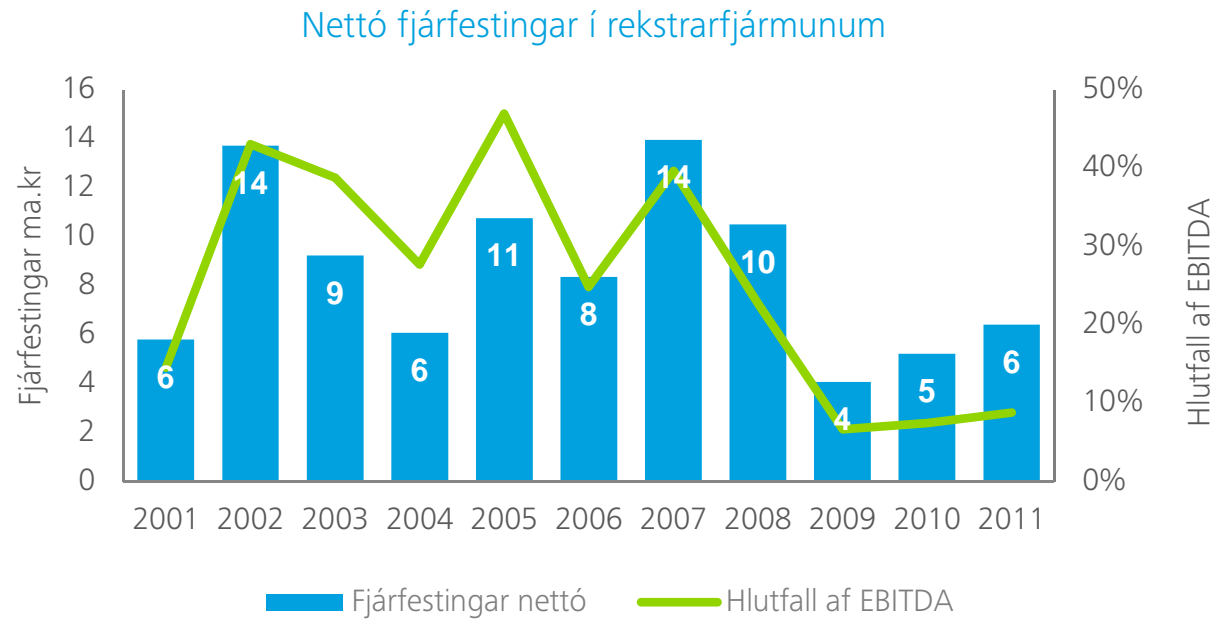
Arðgreiðslur frá einstaka atvinnugreinum 2006 - 2008



Heimild: Rannsóknarskýrsla Alþingis, Gagnagrunnur Deloitte

Síðan 2005 hefur sífelld minni hluti af framlegð sjávarútvegsfélaga farið í arðgreiðslur

Hafa aðilar verið að nýta góða afkomu til aukinna fjárfestinga?



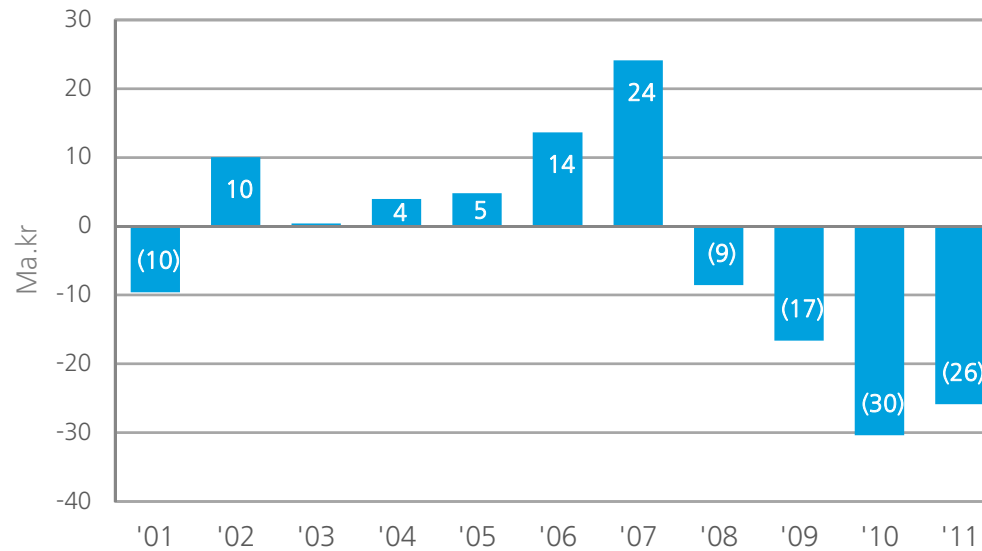
Heimild: Gagnagrunnur Deloitte

Fjárfestingar í lágmarki vegna óvissu sem ríkt hefur um breytingar á fiskveiðistjórnunarkerfinu

Félög hafa verið að greiða niður skuldir sínar

Sjóðsstreymi - Fjármögnunargreyfingar

Nettóstaða úr sjóðsstreymi hvers árs af (-) afborgun langtímalána og (+) nýrra lánveitinga



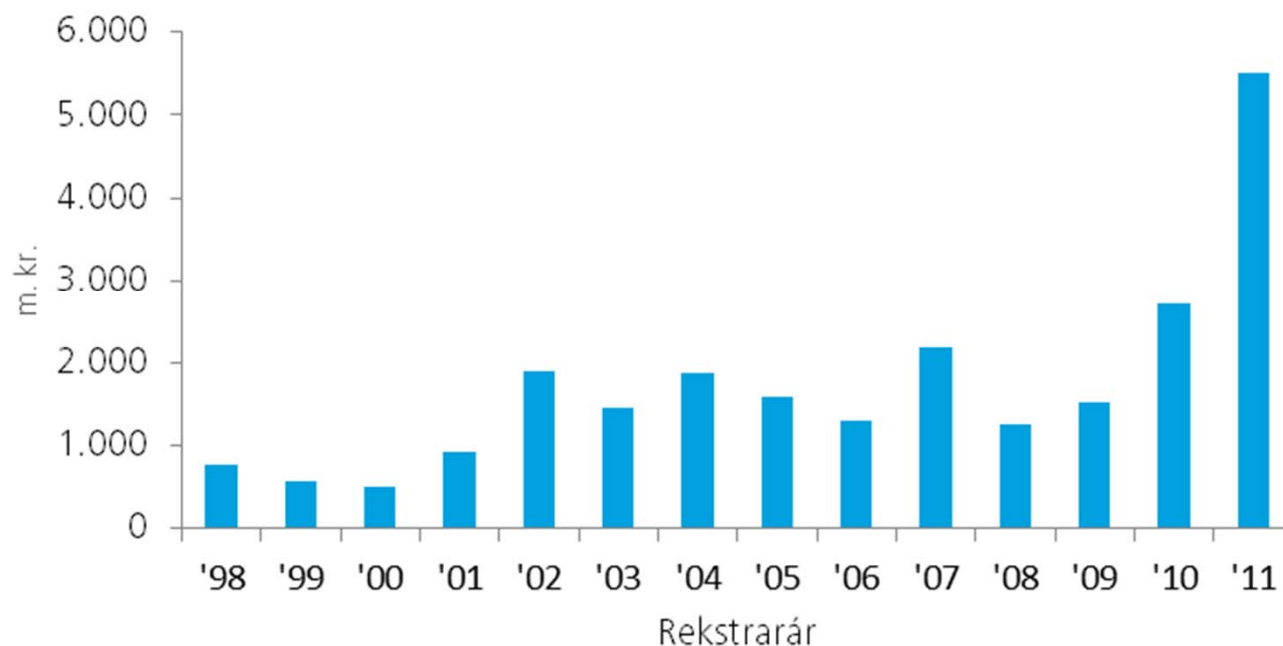
-82 ma.kr
Afborganir umfram
lántökur síðastliðin
4 ár

Heimild: Gagnagrunnur Deloitte

Þróun tekjuskatts til greiðslu undanfarin ár

- Frá 1998 – 2007 er stuðst við ÍSAT 1995.
- Frá 2008 – 2010 er stuðst við ÍSAT 2008.
- Á árinu 2011 er stuðst við Gagnagrunn Deloitte
- Tekjuskattur til greiðslu á árinu 2012 (rekstrarár 2011) er um 5,5 ma. kr. samanborið við 2,8 ma. kr. árið áður.

Tekjuskattur til greiðslu

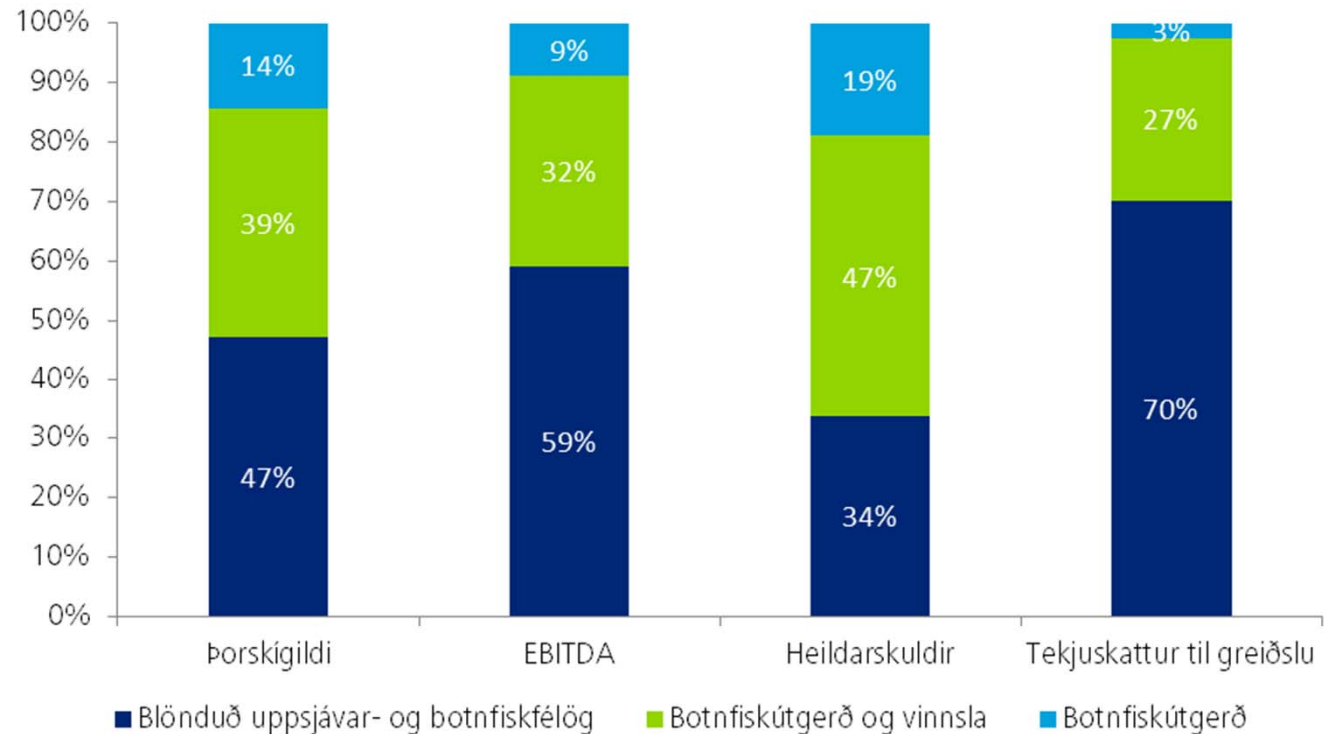


Heimild: Fjármála- og efnahagsráðuneytið og Gagnagrunnur Deloitte.

Hlutfallsleg skipting 2011

- EBITDA 2011 um 73 ma. kr.
- Heildarskuldir í árslok 2011 um 410 ma. kr.
- Tekjuskattur til greiðslu á árinu 2012 um 5,5 ma. kr.
- Botnfiskútgerð mun eiga erfitt uppdráttar þegar veiðigjald leggst á af fullum þunga
- Samþjöppun framundan í greininni

Hlutfallsleg skipting 2011



Heimild: Gagnagrunnur Deloitte

Vangaveltur

Þorskígildisstuðlar


- Eru þeir eðlilegur grundvöllur álagningar veiðigjalds ?
- Eiga þeir að endurspegla útflutningsverðmæti, framlegð eða einhvern annan þátt einstakra tegunda ?
- Eiga þeir að endurspegla fjárbindingu einstakra tegunda ?

Hagstofugögn

- Álagningargrunnur Hagstofu – er hann réttur ?
- Atvinnugreinaflokkun – dæmi um að félög séu ekki rétt skráð

Annað

- Skattlagt út frá heildarniðurstöðu greinarinnar
- Auðlindarenta í fiskvinnslu – er hún til ?
- Hlutverk veiðigjaldanefndar
- Væri eðlilegra að nota tekjuskattskerfið ?



Deloitte.