

Deloitte.



Gagnagrunnur Deloitte

Afkoma sjávarútvegsins 2019

Jónas Gestur Jónasson

Löggiltur endurskoðandi og meðeigandi Deloitte ehf.

Gagnagrunnur Deloitte

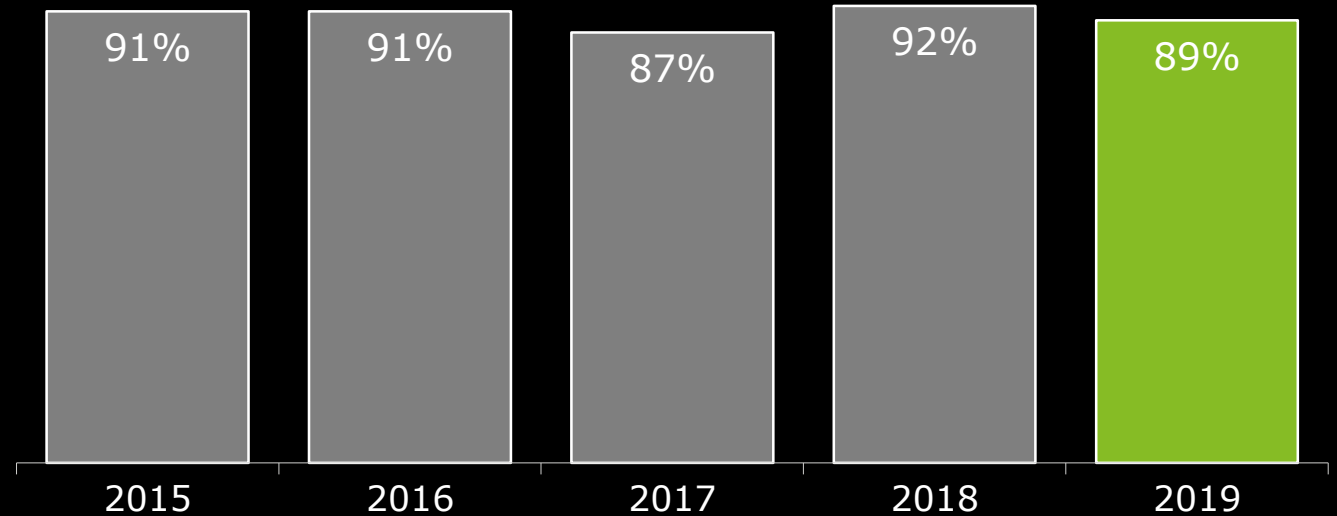
Aflamark félaga í gagnagrunni Deloitte nemur 89% af heildarúthlutun

Gagnagrunnur Deloitte um rekstur sjávarútvegsfélaga á Íslandi inniheldur 89% af rekstrarupplýsingum 2019.

Fjárhæðir í kynningu þessari hafa verið uppreiknaðar til að endurspegla 100%, eins og undanfarin ár

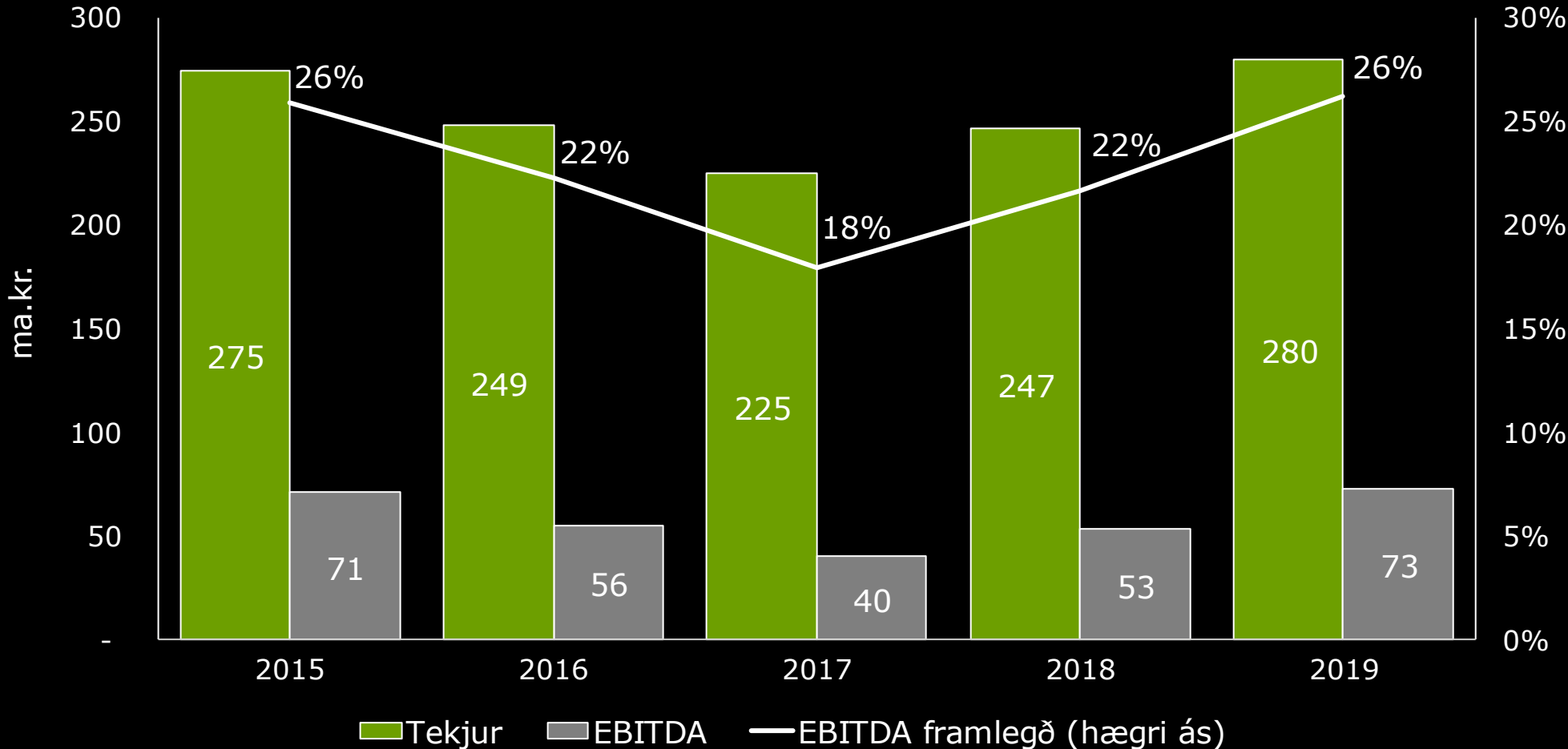
Deloitte vill koma fram þökkum til þeirra fjölmörgu forsvarsmanna sjávarútvegsfélaga sem sendu okkur rekstrarupplýsingar

Hlutfall aflamarks félaga í gagnagrunni (þorskígildi) af heildarúthlutun



Tekjur og framlegð

Viðsnúningur frá árinu 2017 þrátt fyrir loðnubrest



2019

Tekjur (ma.kr.)

↑ 280

Fyrra ár: 247

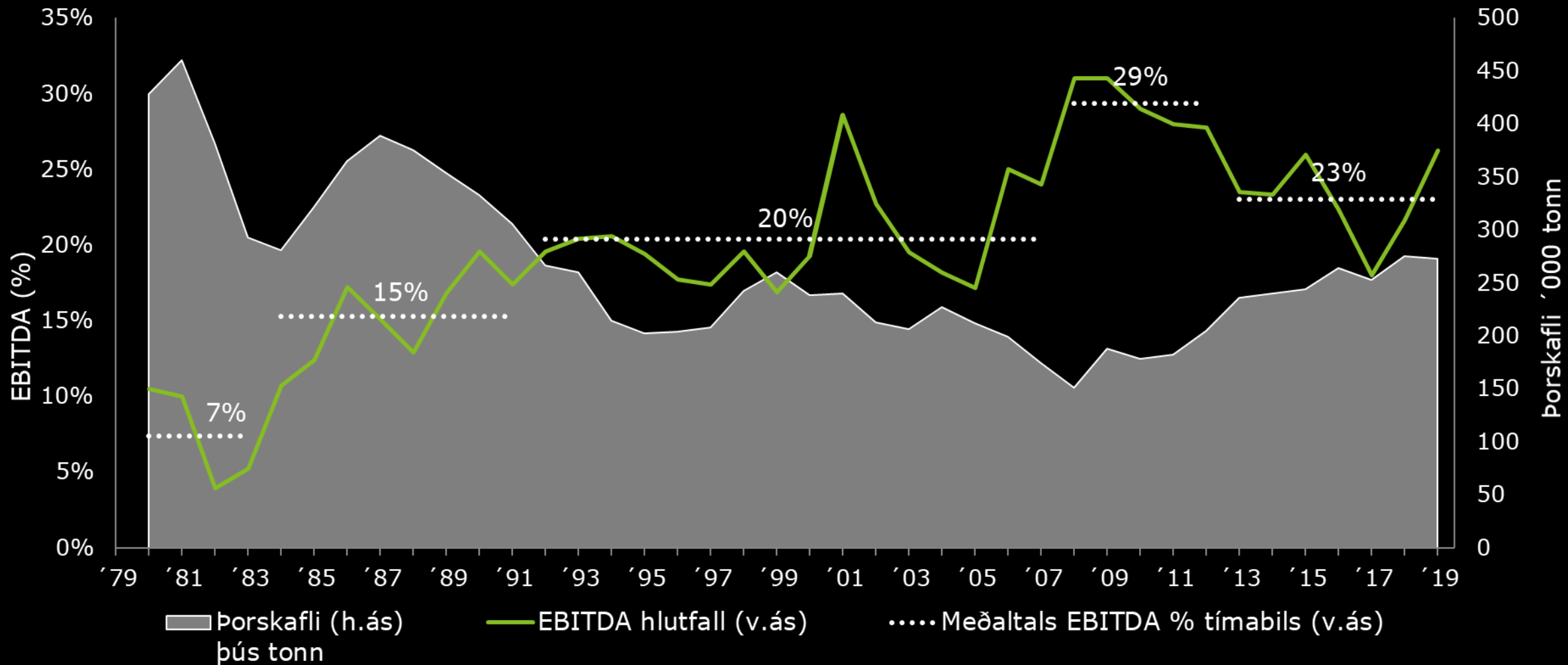
EBITDA framlegð

↑ 26%

Fyrra ár: 22%

EBITDA framlegð

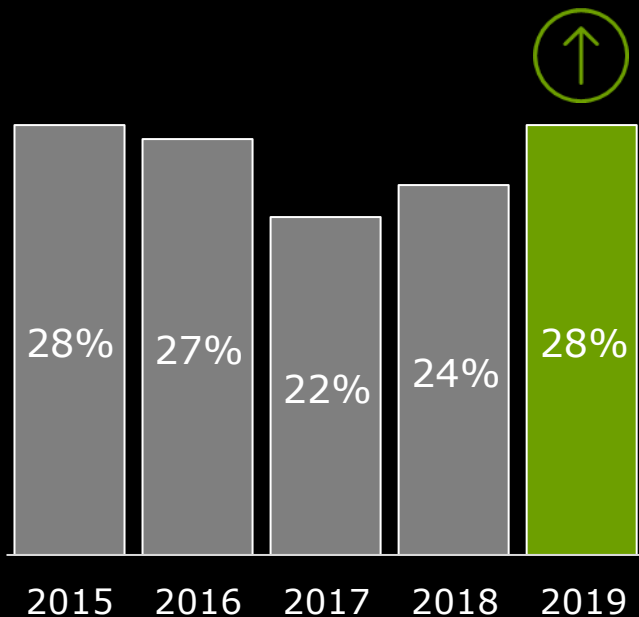
Framlegðarhlutföll á uppleið



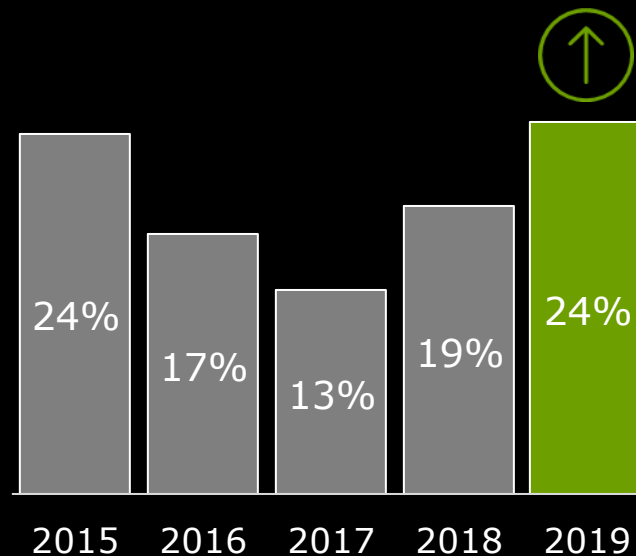
EBITDA framlegð eftir flokkun sjávarútvegsfélaga

Framlegð allra flokka eykst á milli ára

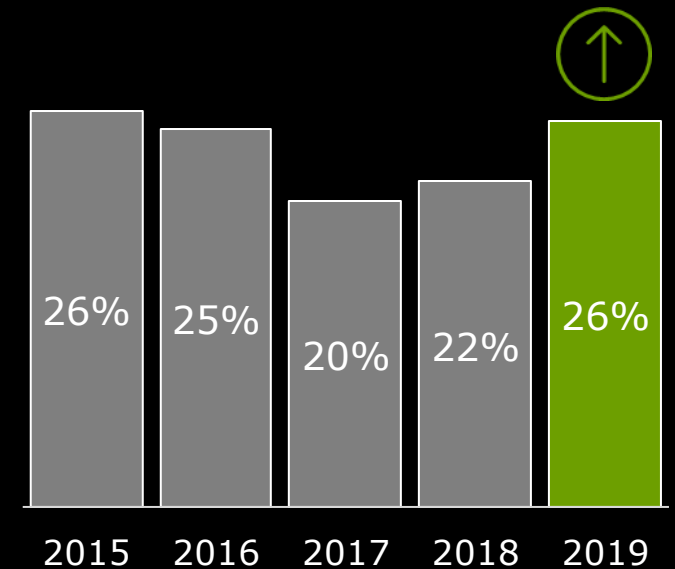
Blönduð uppsjávar- og botnfiskfélög



Botnfiskútgerð og vinnsla

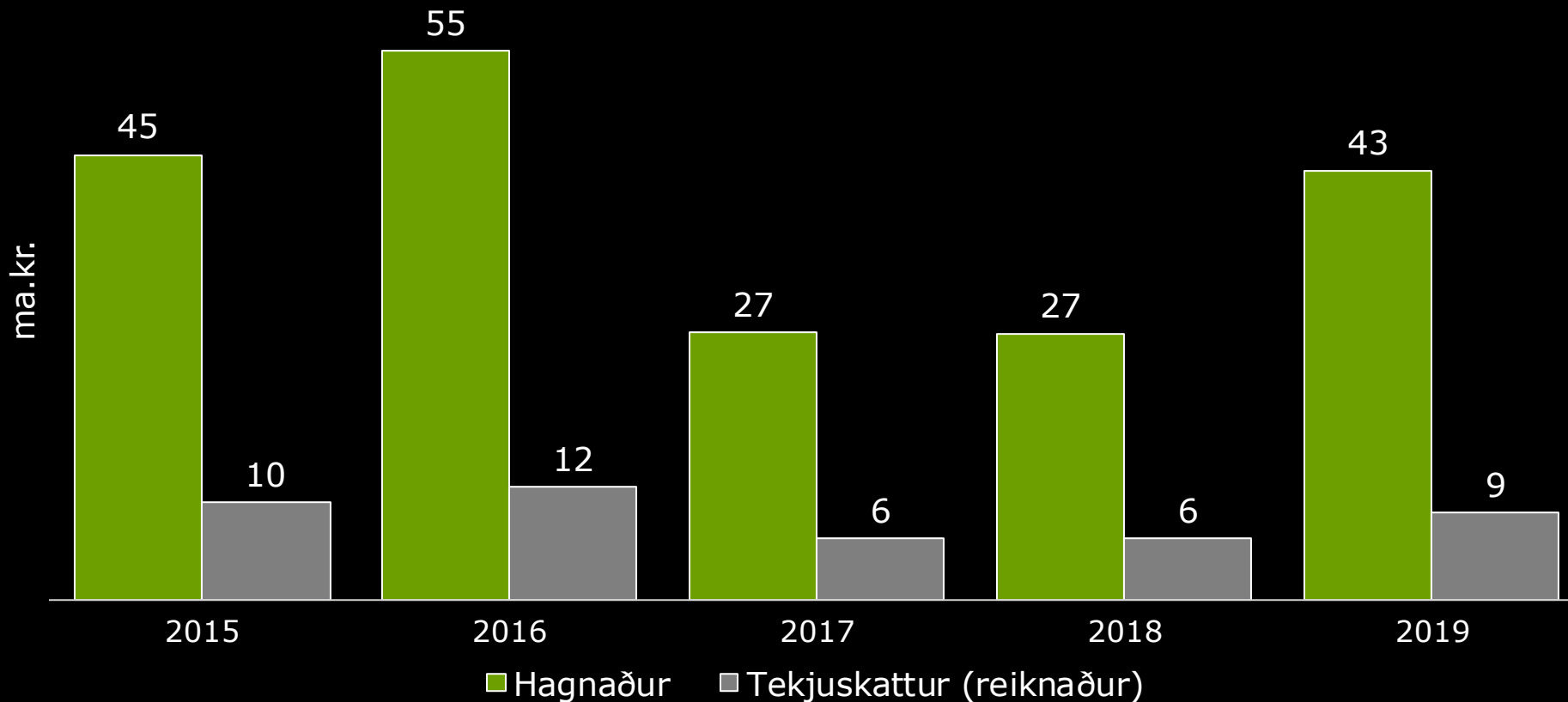


Botnfiskútgerð



Hagnaður og tekjuskattur

Töluverð aukning er í hagnaði og reiknuðum tekjuskatti



2019

Hagnaður (ma.kr.)

↑ 43

Fyrri ár: 27

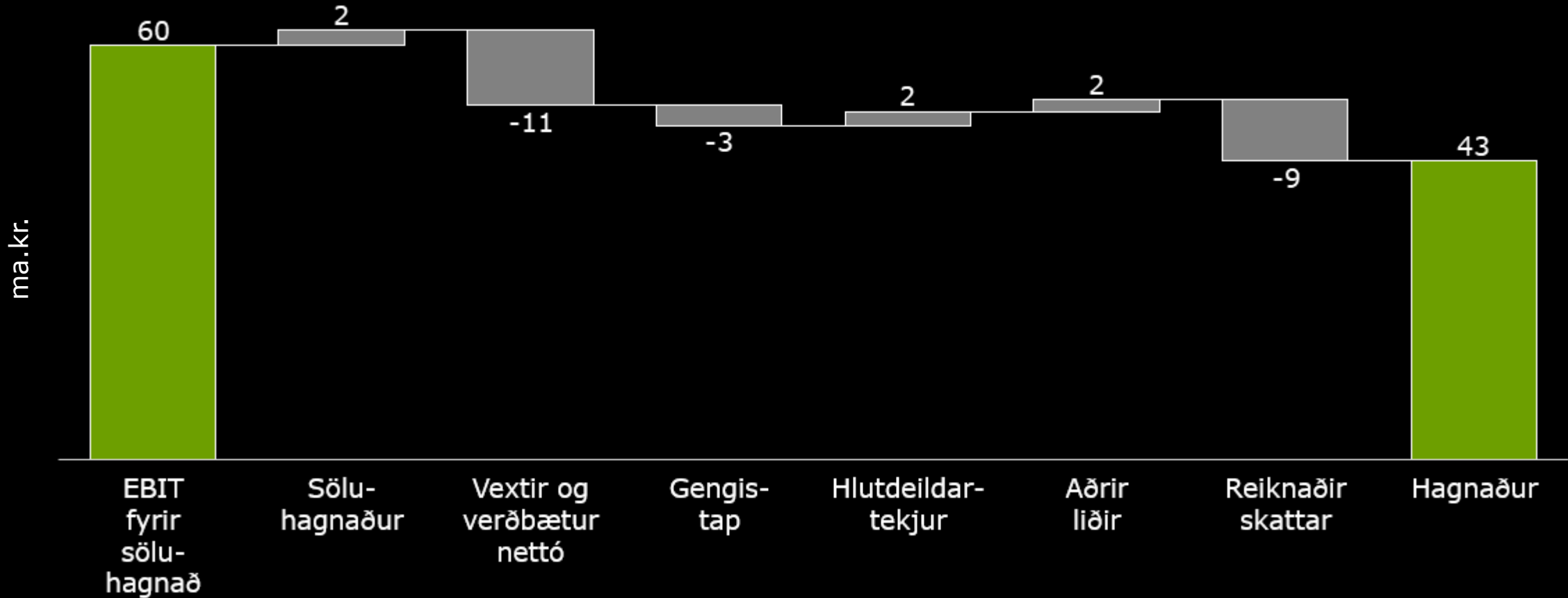
Tekjuskattur:

↑ 9

Fyrri ár: 6

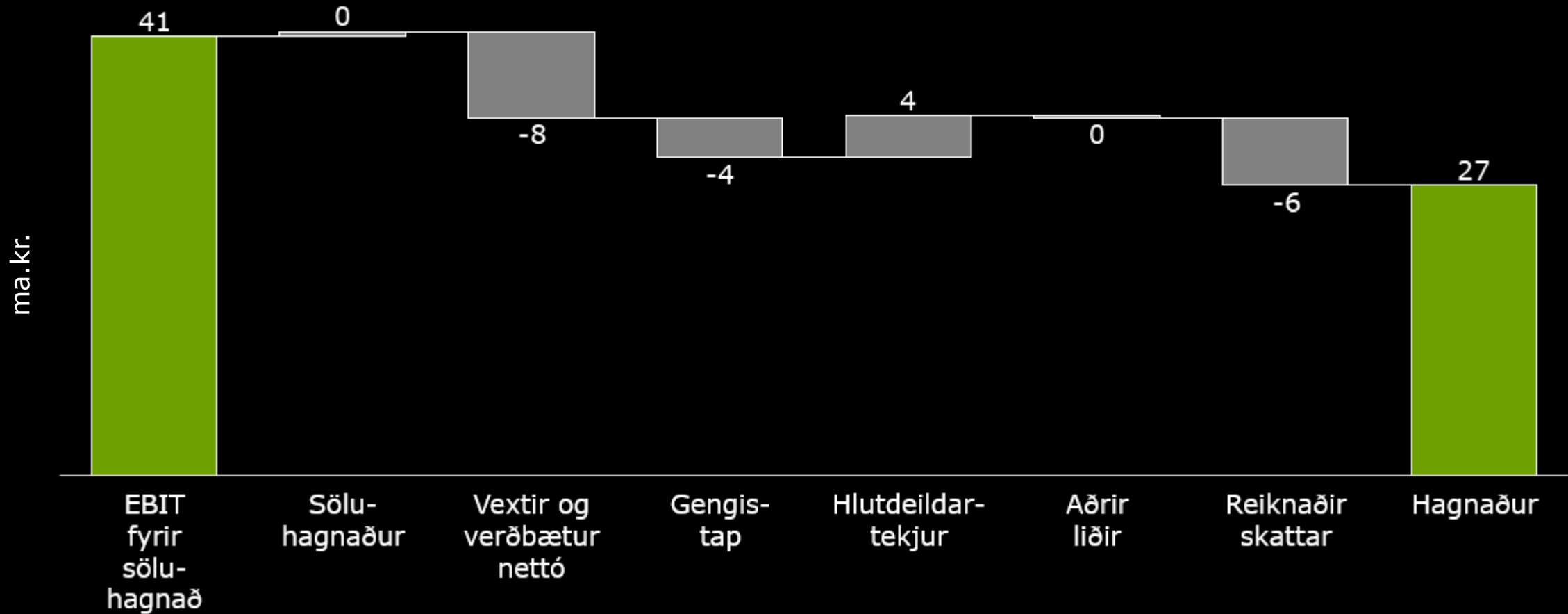
Hagnaður

Greining á hagnaði 2019



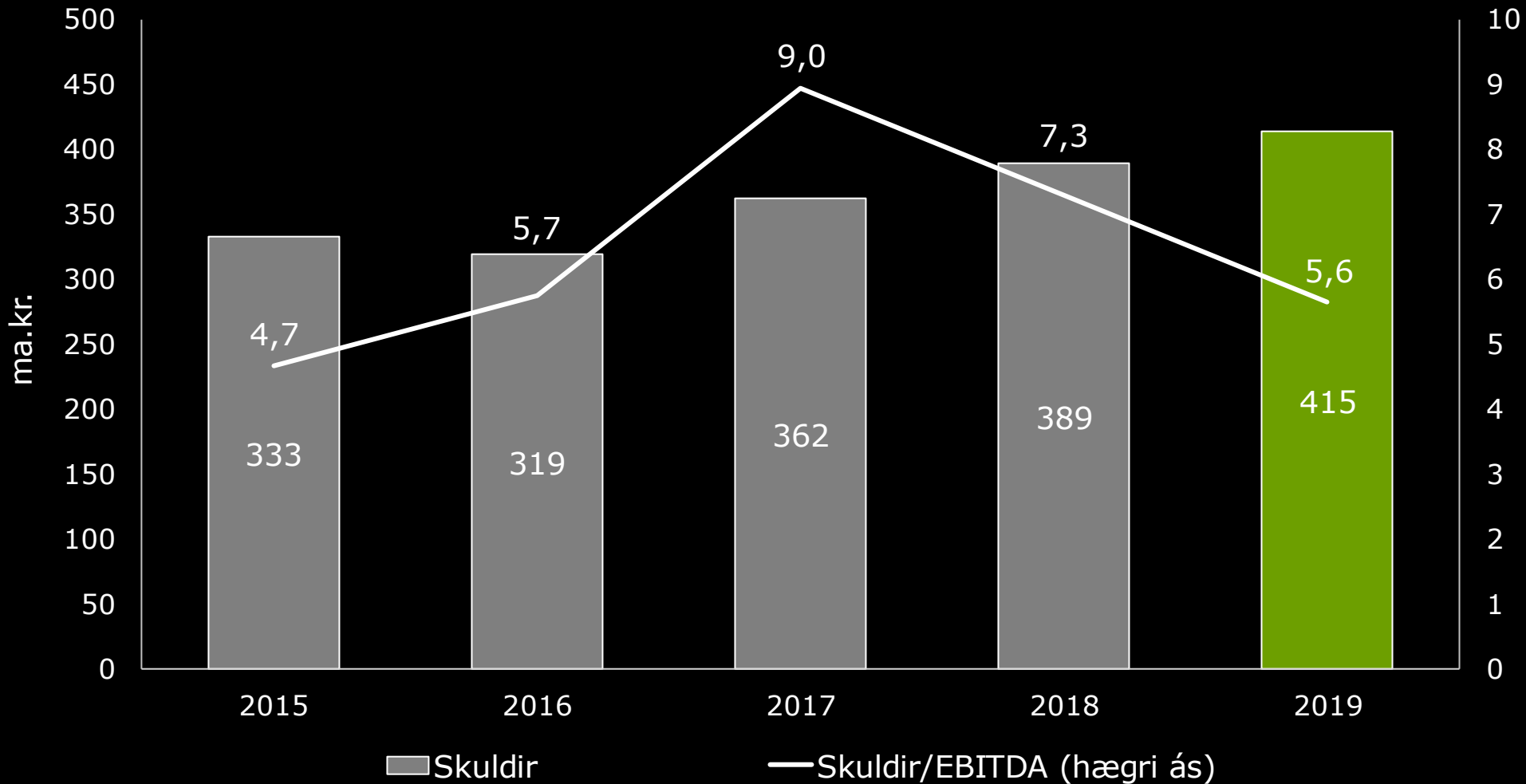
Hagnaður

Greining á hagnaði 2018



Skuldastaða

Skuldir hækka en hlutfall skulda á móti EBITDA lækkar á milli ára



2019

Skuldir (ma.kr.)

↑ 415

Fyrra ár: 389

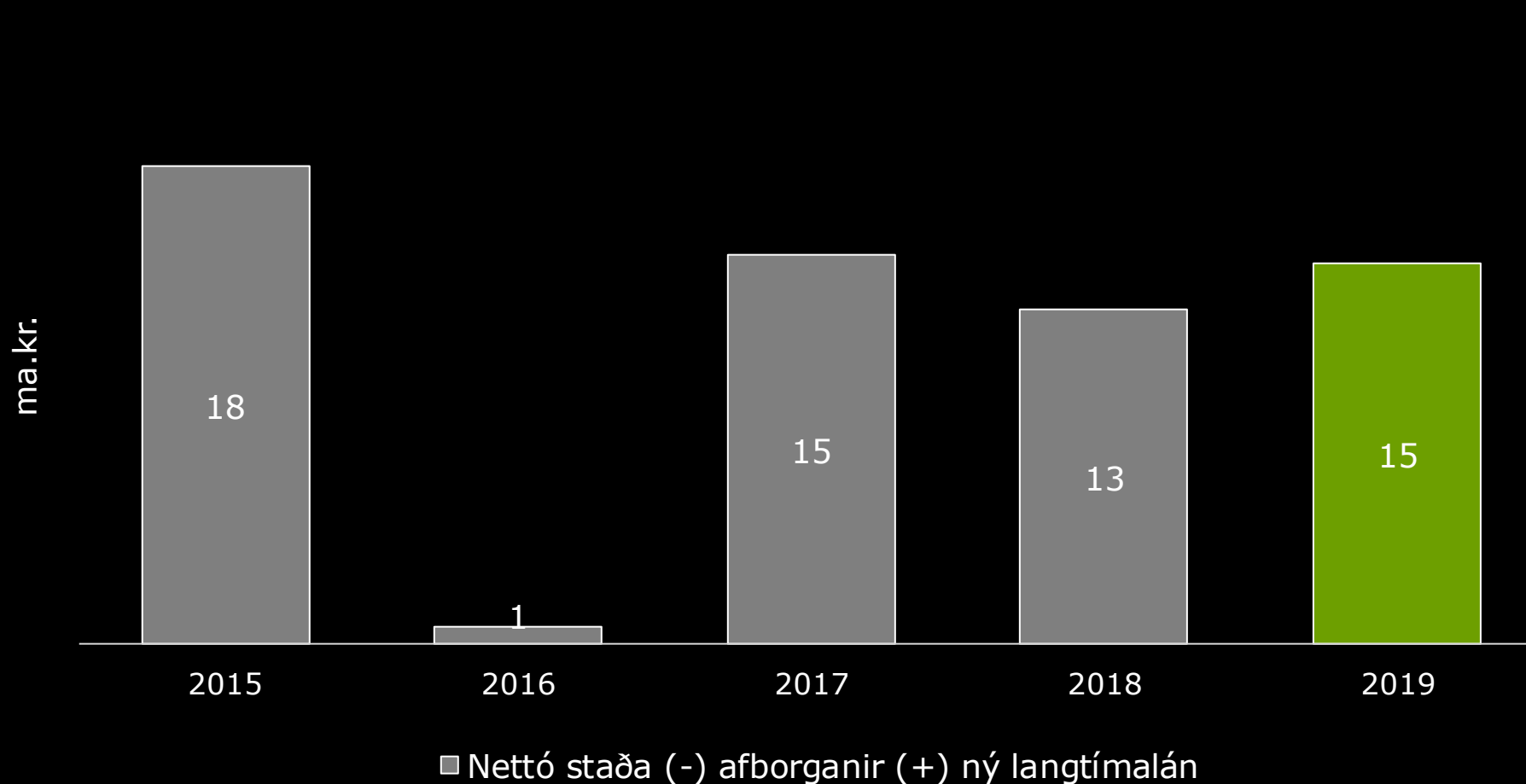
Skuldir / EBITDA:

↓ 5,6

Fyrra ár: 7,3

Fjármögnunarhreyfingar

Ný langtímalán umfram afborganir námu 15 ma.kr. á árinu 2019



2015-2019

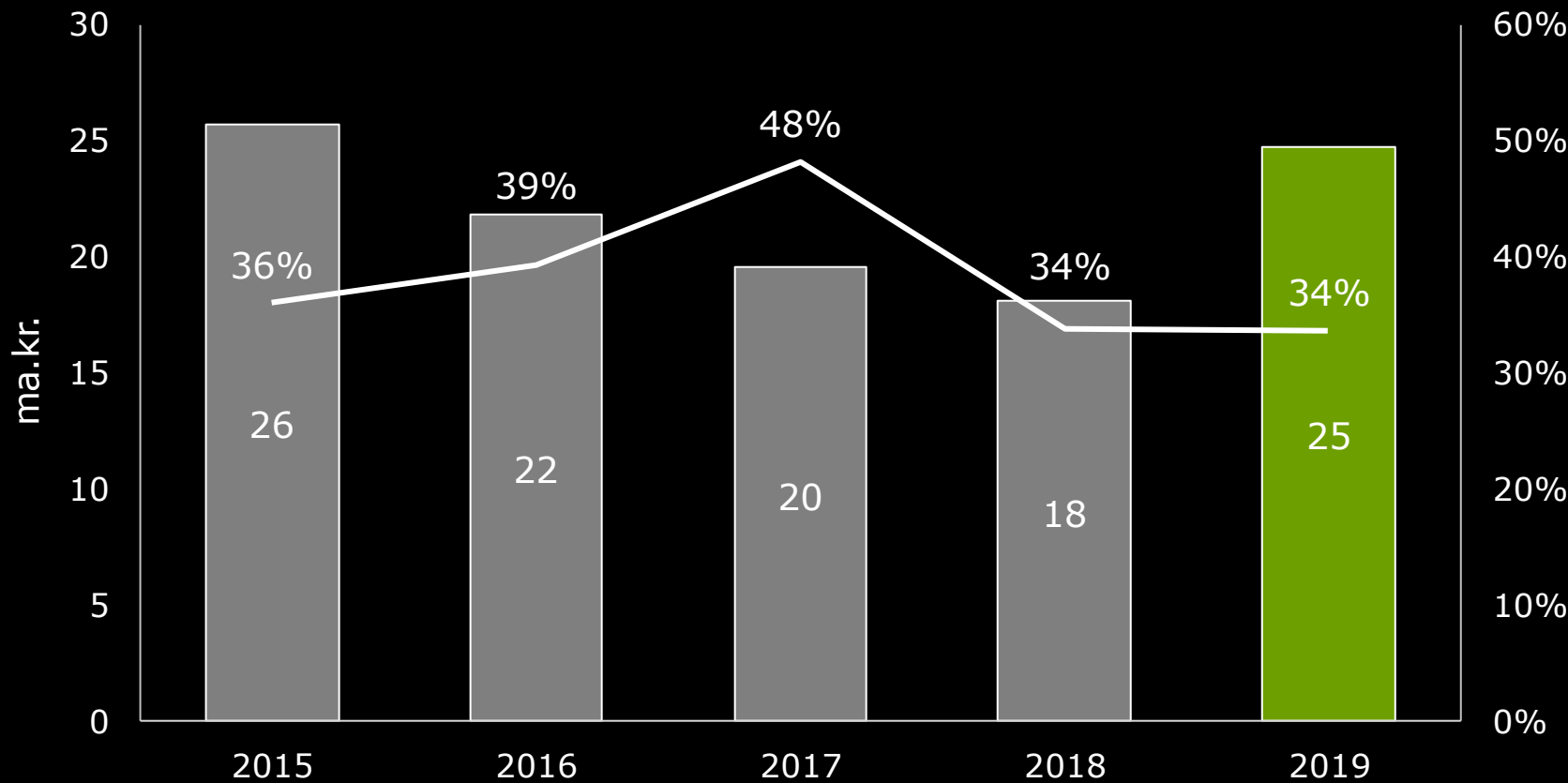
Nýjar langtíma-
skuldir umfram
afborganir



62
ma.kr.

Fjárfestingar í varanlegum rekstrarfjármunum

Fjárfestingar töluvert hærri en afskriftir á undanförunum árum



■ Fjárfestingar — Hlutfall af EBITDA (%)

2019

Fjárfestingar/
EBITDA:

34%

Fyrri ár: 34%

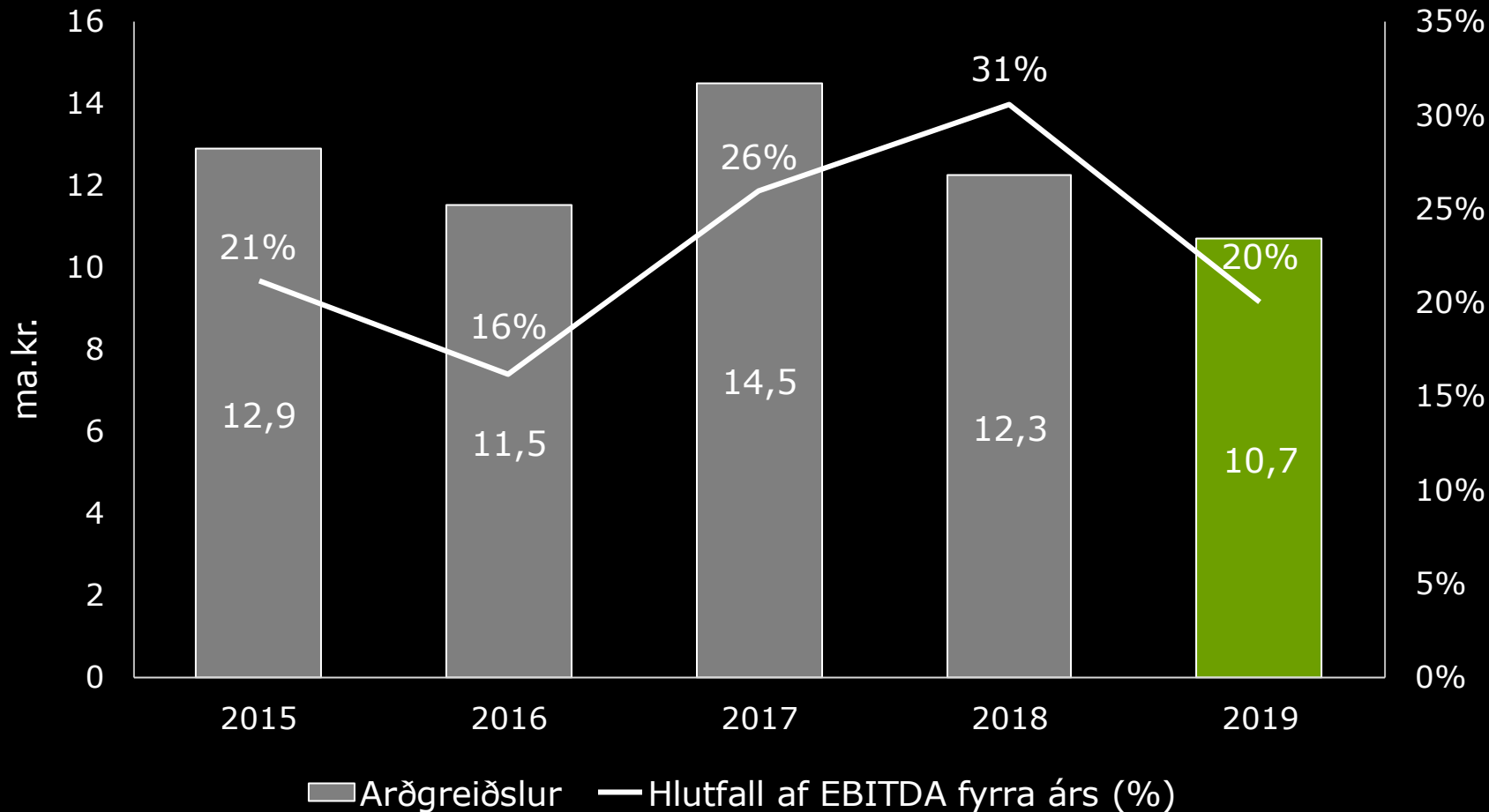
2015-2019

Fjárfestingar að
meðaltali:

22 ma.kr.

Arðgreiðslur í sjávarútvegi

Arðgreiðslur lækka á milli ára



2019*

Arðgreiðslur
(ma.kr.)

↓ **10,7**

Fyrra ár: 12,3

Hlutfall af EBITDA
fyrra árs:

↓ **20%**

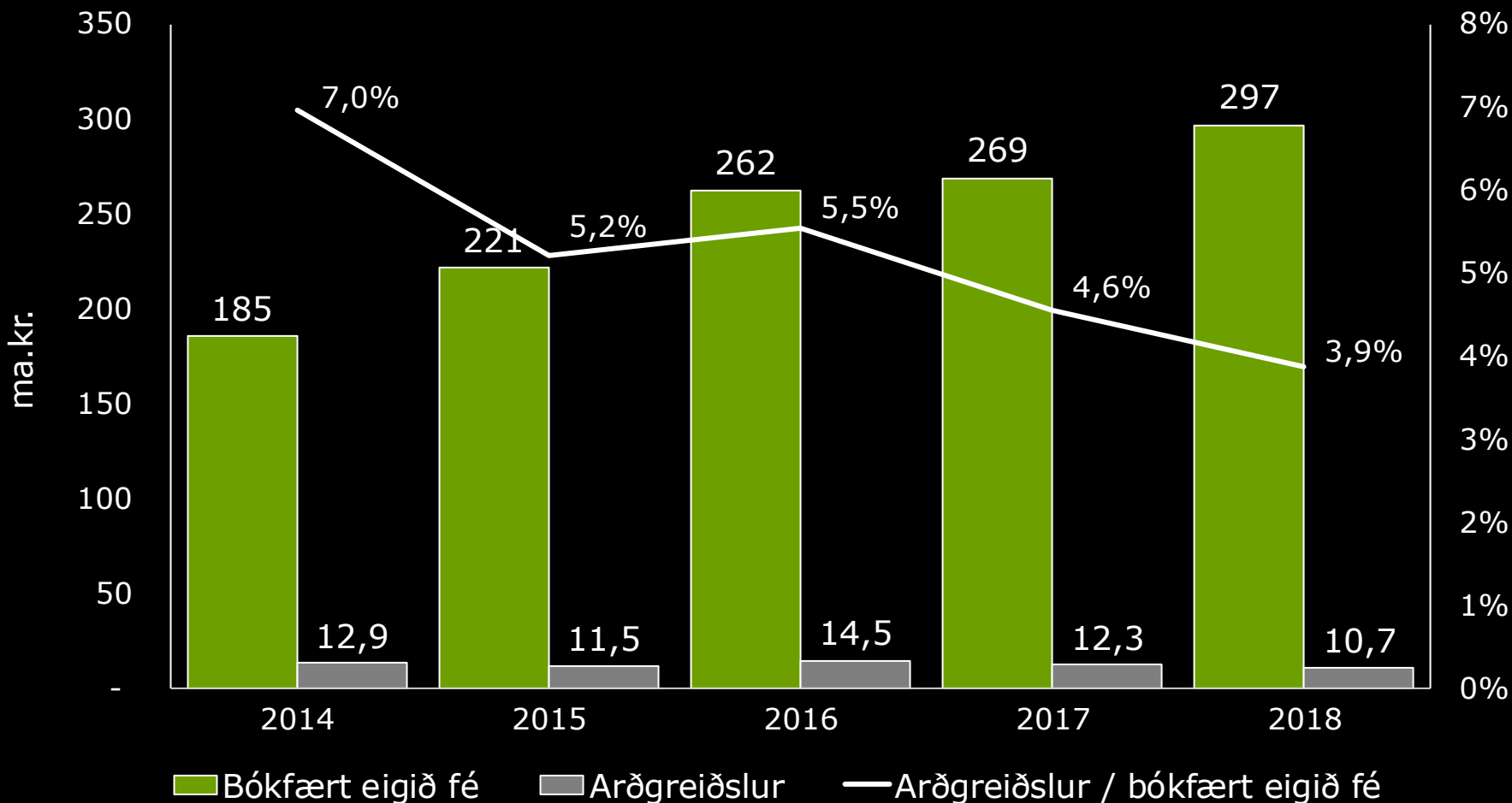
Fyrra ár: 31%

*Reiknað út frá EBITDA 2018 og greiddum arði á árinu 2019

Heimild: Gagnagrunnur Deloitte

Bókfært eigið fé og arðgreiðslur

Greiddur arður sem hlutfall af bókfærðu virði eigin fjár lækkar á milli ára



2018*

Arðgreiðslur /
Bókfært eigið fé

↓ 3,9%

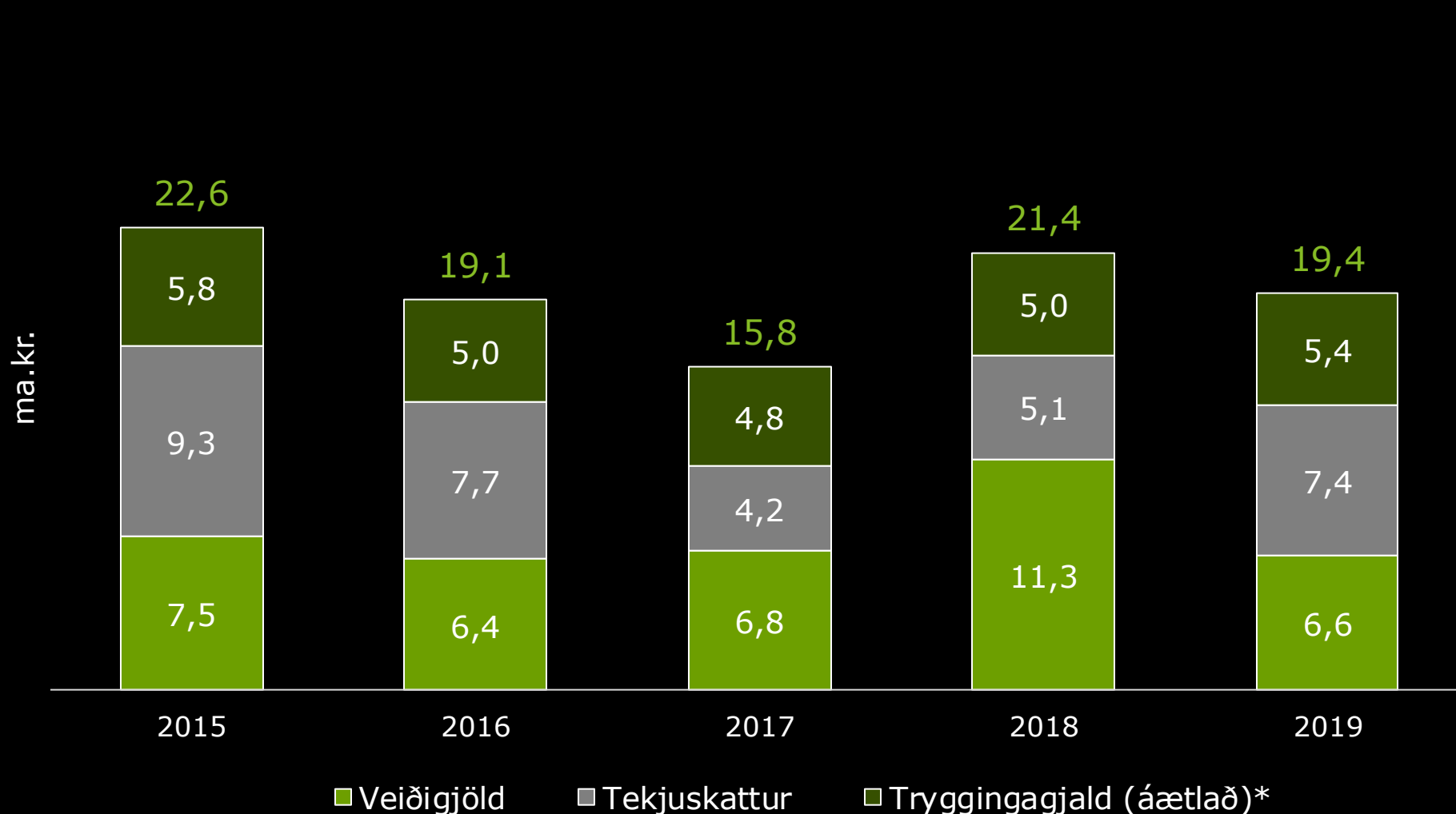
Fyrra ár: 4,6%

*Reiknað út frá bókfærðu virði eiginfjár 2018 og greiddum arði á árinu 2019 sem byggir á afkomu 2018

Heimild: Gagnagrunnur Deloitte, Hagstofa Íslands

Bein opinber gjöld sjávarútvegsfélaga

Opinber gjöld um 20 milljarðar á ári að meðaltali



2019

Veiðigjöld (ma.kr.)

↓ 6,6

Fyrri ár: 11,3

Bein opinber gjöld (ma.kr.):

↓ 19,4

Fyrri ár: 21,4

* Tryggingagjald er áætlað miðað við ákveðnar forsendur

Heimild: Gagnagrunnur Deloitte, Fiskistofa og Hagstofa Íslands

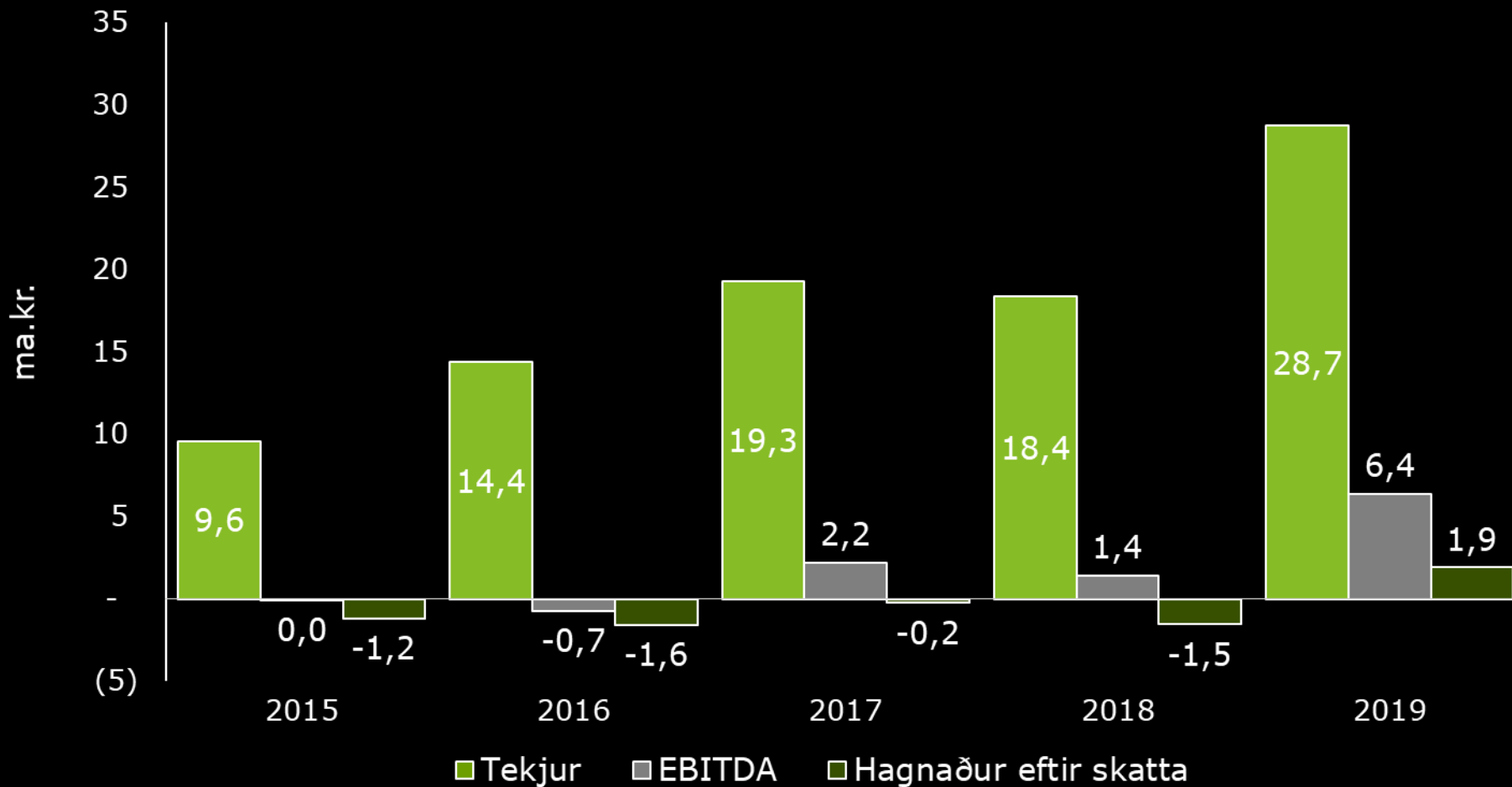
Fiskeldi

Deloitte hefur smíðað gagnagrunn um rekstur fiskeldis á Íslandi



Fiskeldi

Hagnaður af rekstri fiskeldis á árinu 2019



2019

Tekjur (ma.kr.)

↑ **28,7**

Fyrra ár: 18,4

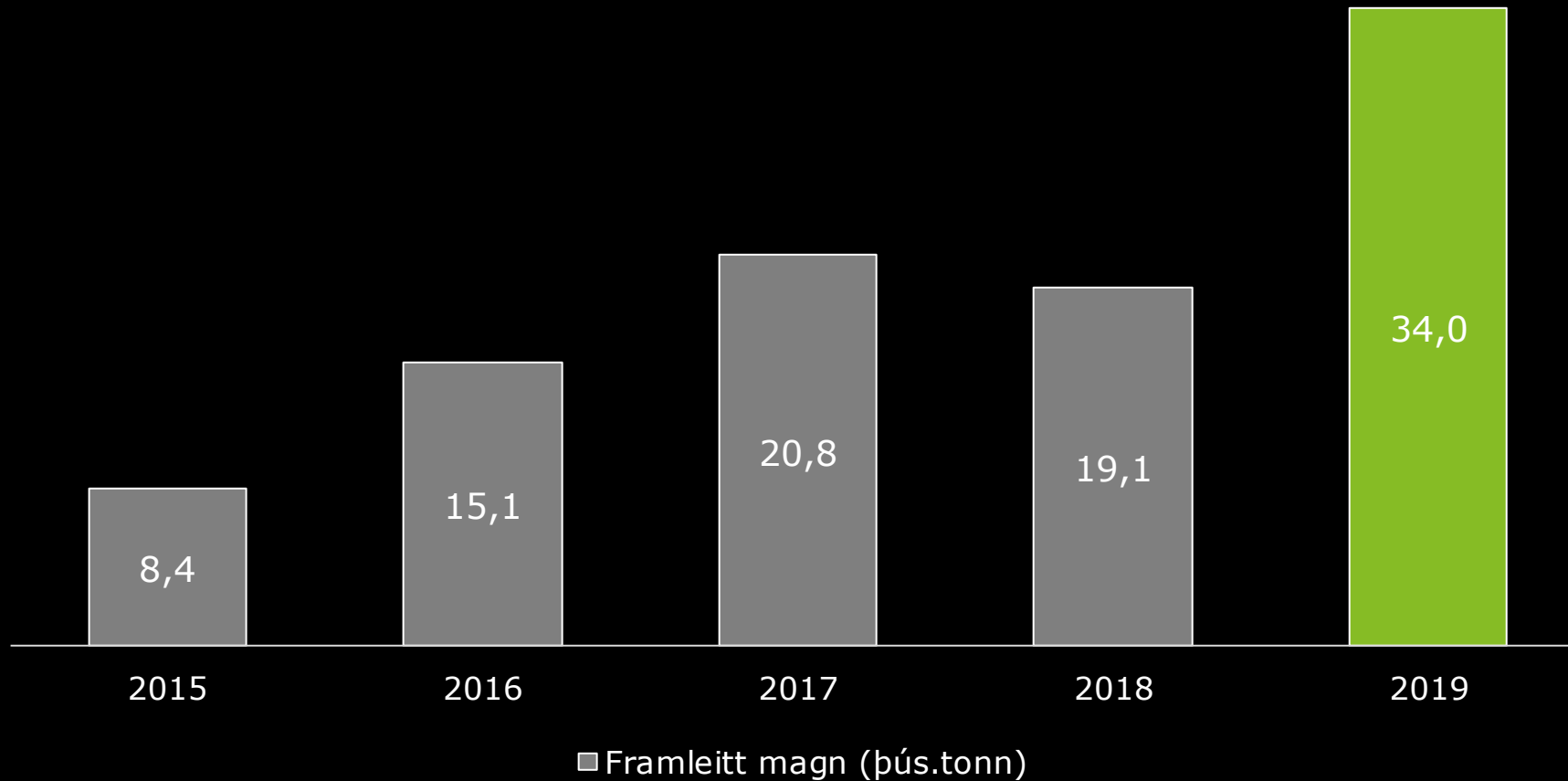
EBITDA framlegð

↑ **22%**

Fyrra ár: 8%

Fiskeldi

Veruleg aukning í framleiðslu frá 2015



2019

Magn (þús.tonn):

↑ 34,0

Fyrri ár: 19,1

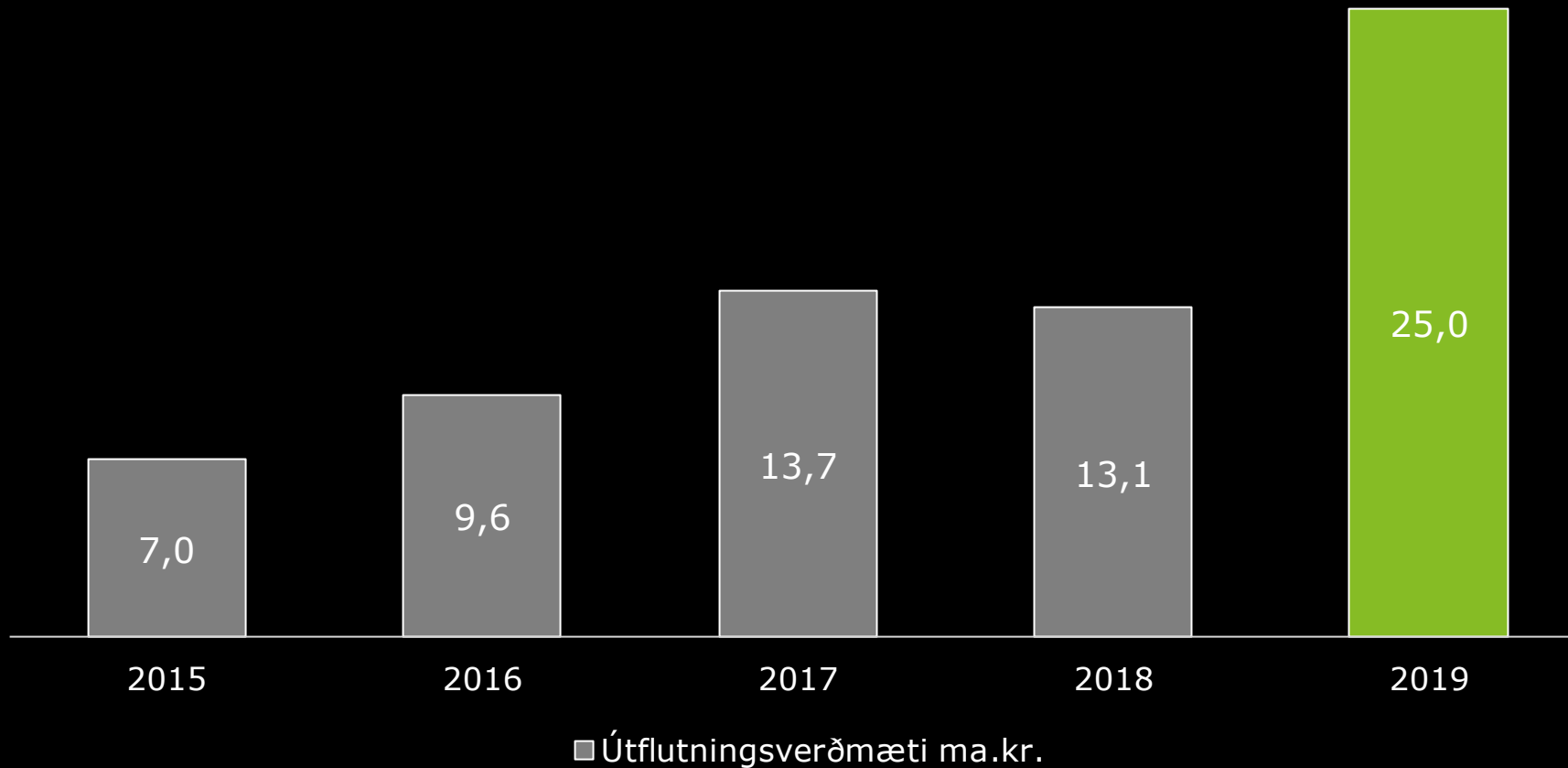
2015-2019

Aukning:

↑ 305%

Fiskeldi

Mikil aukning í útflutningsverðmætum frá 2015



2019

Verðmæti
(ma.kr.):

↑ **25,0**

Fyrri ár: 13,1

2015-2019

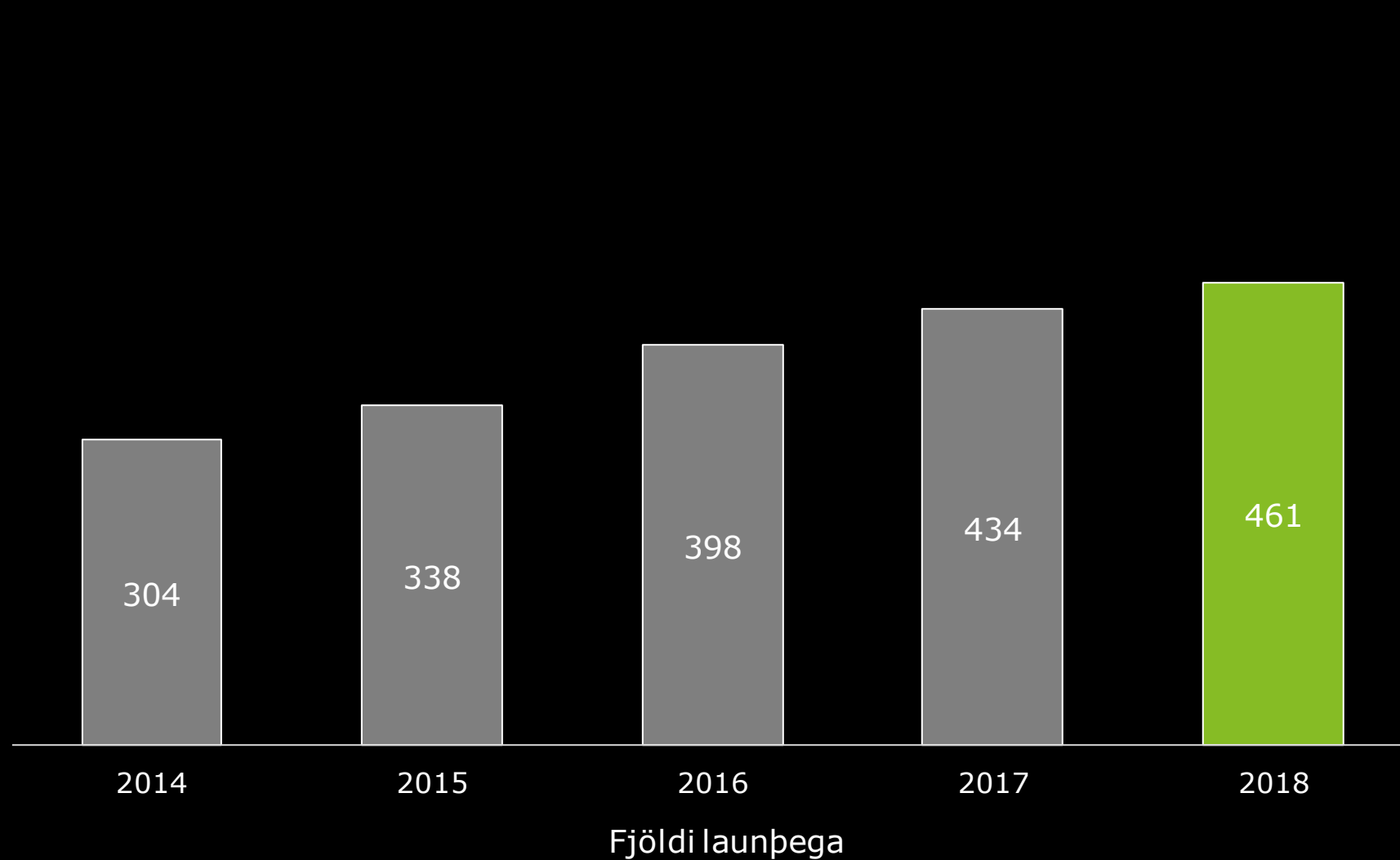
Verðmæti:

↑ **256%**

Frá 2015

Fiskeldi

Fjöldi launþega hefur aukist jafnt og þétt



2018

Fjöldi launþega

↑ 461

Fyrri ár: 434



Deloitte vísar til eins eða fleiri aðildarfélaga innan Deloitte Touche Tohmatsu Limited („DTTL“) og tengdra félaga þeirra (sameiginlega vísað til sem „félög Deloitte“). DTTL (einnig vísað til sem „Deloitte á alþjóðavísu“) og hvert aðildarfélag þess eru lagalega aðskildir og sjálfstæðir lögaðilar, sem geta hvorki skyldað eða skuldbundið hvort annað gagnvart þriðja aðila. DTTL og hvert DTTL aðildarfélag og tengd félög eru aðeins ábyrg fyrir eigin athöfnum og aðgerðaleyfi, en ekki hvors annars. DTTL innir ekki af hendi þjónustu til viðskiptavina. Fyrir frekari upplýsingar; www.deloitte.com/about.

Deloitte er leiðandi þjónustuveitandi á sviði endurskoðunar og reikningsskila, tækni- og stefnumótunarráðgjafar, fjármálaráðgjafar, áhætturáðgjafar, skatta- og lögfræðiráðgjafar og tengdrar þjónustu. Alþjóðlegt net aðildarfélaga okkar og tengdra félaga spannar meira en 150 lönd og landssvæði (sameiginlega vísað til sem „félög Deloitte“). Hjá Deloitte starfa um 312.000 sérfræðingar sem stefna saman að því að veita ávallt framúrskarandi þjónustu. Deloitte ehf. er hlutdeildarfélag Deloitte NSE LLP sem er aðildarfélag Deloitte Touche Tohmatsu Limited („DTTL“).

Þessar upplýsingar eru almenns eðlis og eru Deloitte Touche Tohmatsu Limited („DTTL“), alþjóðlegt net aðildarfélaga þess og tengd félög þeirra (sameiginlega vísað til sem „félög Deloitte“) ekki að veita sérfræðiráðgjöf eða þjónustu við veitingu þeirra. Ráðfærðu þig við fagaðila áður en þú tekur ákvörðun eða grípur til aðgerða sem gætu haft áhrif á fjármál þín eða viðskipti.

Engar yfirlýsingar, ábyrgðir eða skuldbindingar (sem lýst er yfir eða gefnar eru í skyn) eru gefnar um hversu nákvæmar eða fullnægjandi upplýsingarnar sem veittar eru í þessum samskiptum eru, og DTTL, aðildarfélög þess, tengd félög, starfsmenn eða aðrir fulltrúar skulu ekki vera gerð ábyrg fyrir hverskyns tjóni sem kann að verða beint eða óbeint hjá þeim sem reiðir sig á þessar upplýsingar. DTTL, hvert aðildarfélag þess, og tengd félag, eru lagalega aðskildir og sjálfstæðir aðilar.