

# Hver borgar?

Skattar á Íslandi

Ásdís Kristjánsdóttir, forstöðumaður efnahagssviðs SA

Skattadagurinn 14. janúar 2016

# Hver borgar?

---

1. Breytingar frá árinu 2008: Leiðin að hallalausum rekstri
2. Hvað einkennir gott skattkerfi
3. Bætum skattkerfið: Þrjár tillögur til umbóta

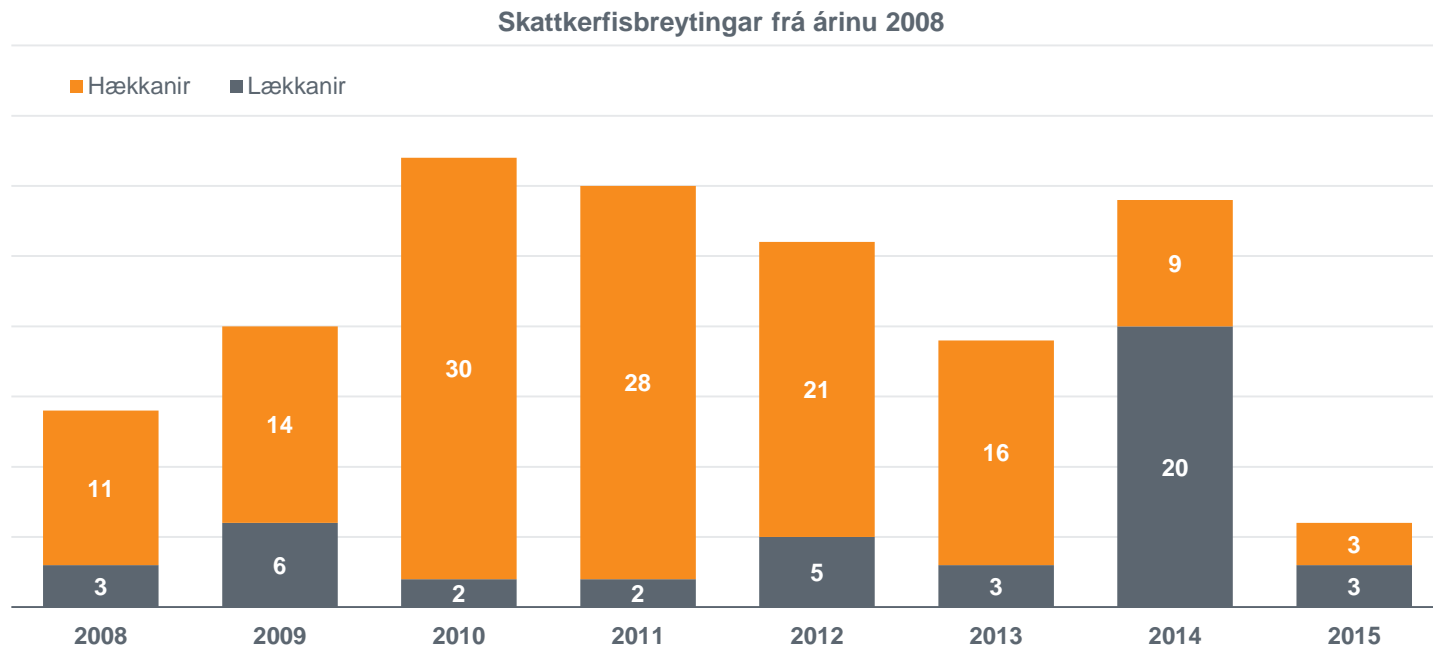
# Hver borgar?

---

1. Breytingar frá árinu 2008: Leiðin að hallalausum rekstri
2. Hvað einkennir gott skattkerfi
3. Bætum skattkerfið: Þrjár tillögur til umbóta

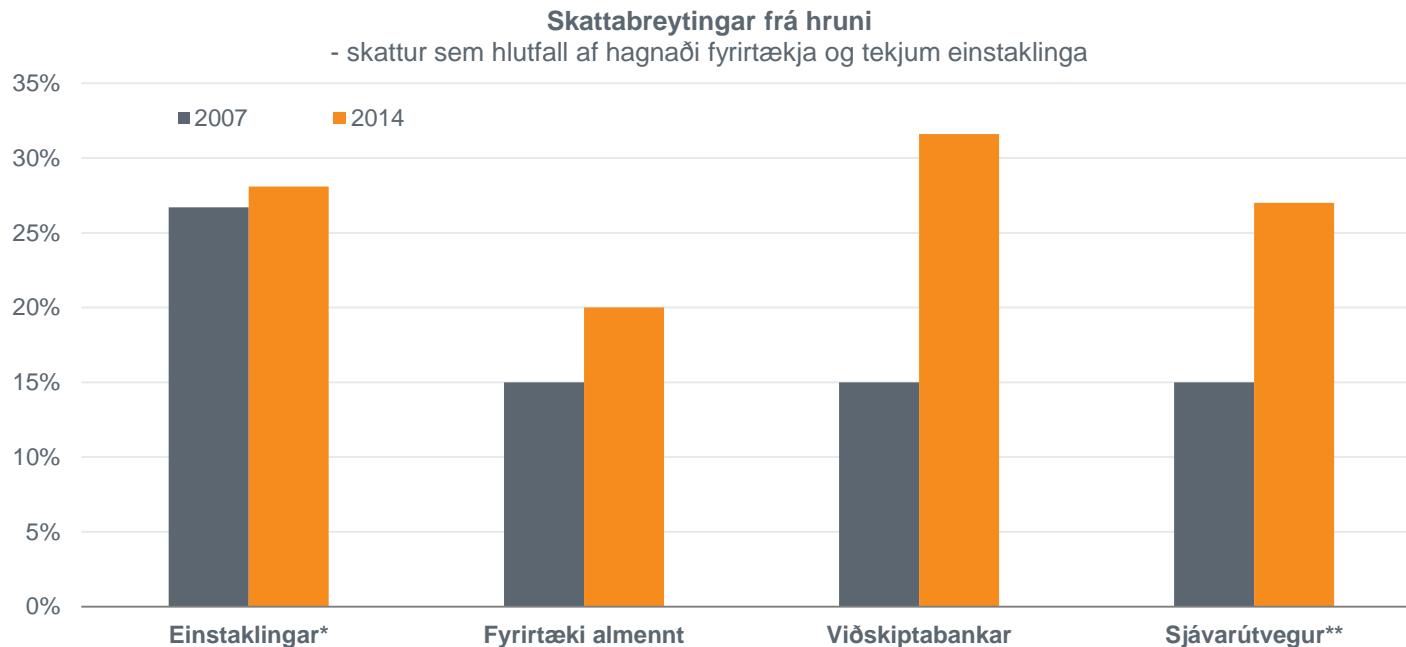
# Talsverðar breytingar hafa átt sér stað á skattkerfinu síðustu ár

Frá árinu 2008 hafa verið gerðar 176 breytingar á skattkerfinu, að meðaltali 22 skattkerfisbreytingar á ári. Meginþorri breytinganna hafa verið skattahækkanir eða 132 á meðan 44 skattalækkanir hafa átt sér stað frá árinu 2008, flestar á árinu 2014.



# Skattar hafa hækkað, en mismikið

Skattar bæði fyrirtækja og einstaklinga eru hærri nú en fyrir hrún. Skattbyrðinni er þó misskipt milli atvinnugreina og greiða fjármála- og sjávarútvegsfyrirtæki hlutfallslega meiri skatt en aðrar atvinnugreinar.

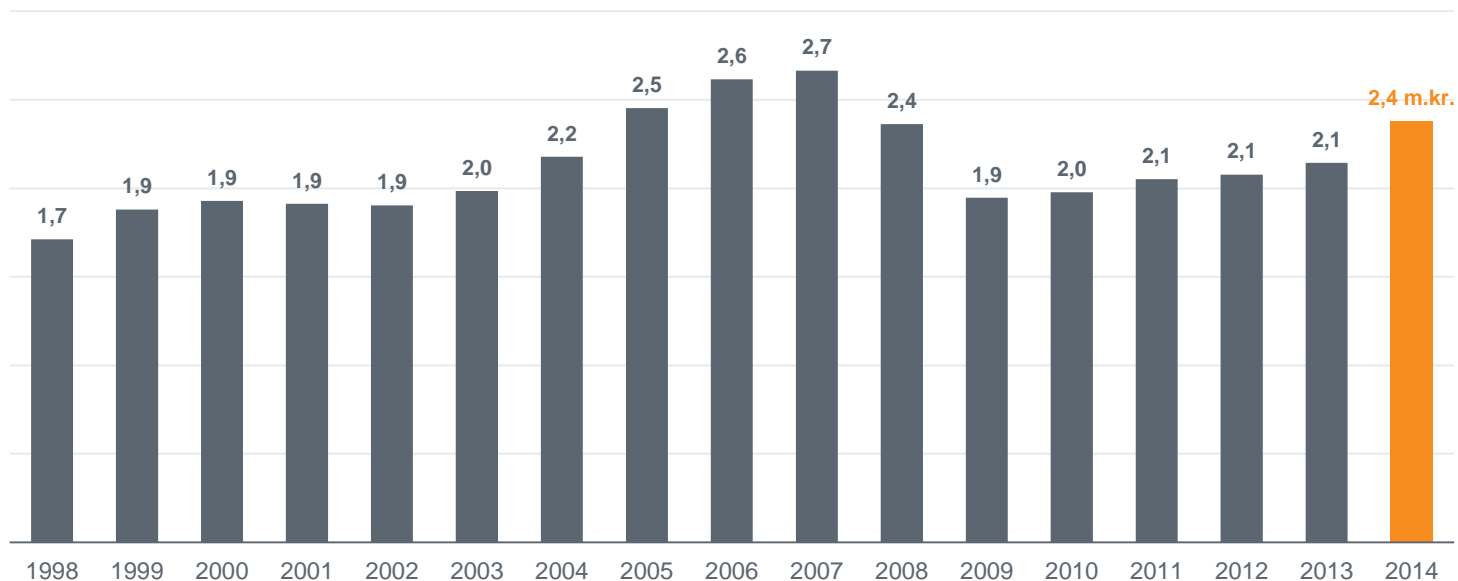


\*M.v. meðaltekjur; \*\* Árið 2013

# Skatttekjur nálgast það sem mest var fyrir hrun

Eðli máls samkvæmt aukast skatttekjur á góðæristímum en skreppa saman við samdrátt. Skatttekjur á hvern Íslending hafa hækkað töluvert undanfarin ár. Mikill hagvöxtur á síðasta ári gefur tilefni til að ætla að skatttekjur nálgist nýjar hæðir.

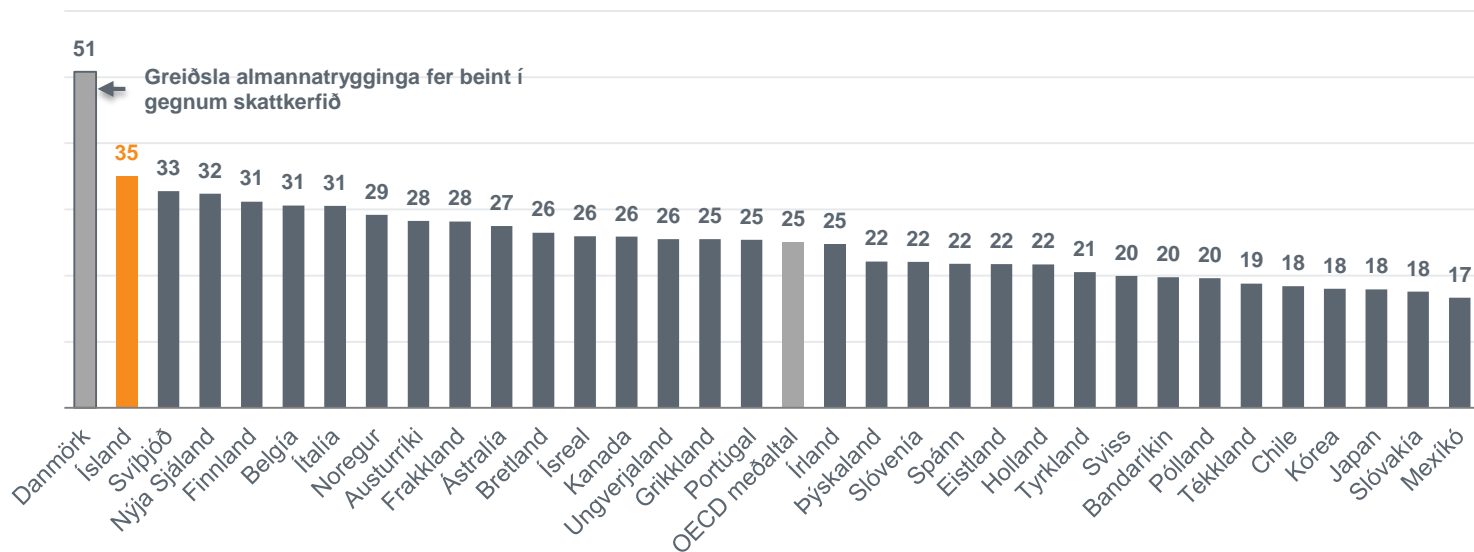
Skatttekjur hins opinbera á mann (m.kr.)  
- á föstu verðlagi ársins 2014



# Skattar hér eru hærra hlutfall landsframleiðslu en hjá flestum öðrum þjóðum...

Ólíkt Íslandi þar sem lífeyrir byggir á sjóðssöfnun þá er gegnumstreymiskerfi í flestum öðrum ríkjum. Þar eru lífeyrisgreiðslur fjármagnaðar með skattfé á hverjum tíma og greiddar út af hinu opinbera. Til að tryggja sanngjarnan samburð milli landa þarf því að leiðrétta fyrir greiðslu tryggingagjalda.

Heildarskatttekjur hins opinbera árið 2014, leiðrétta fyrir greiðslum almannatrygginga<sup>1</sup>  
- sem % af landsframleiðslu

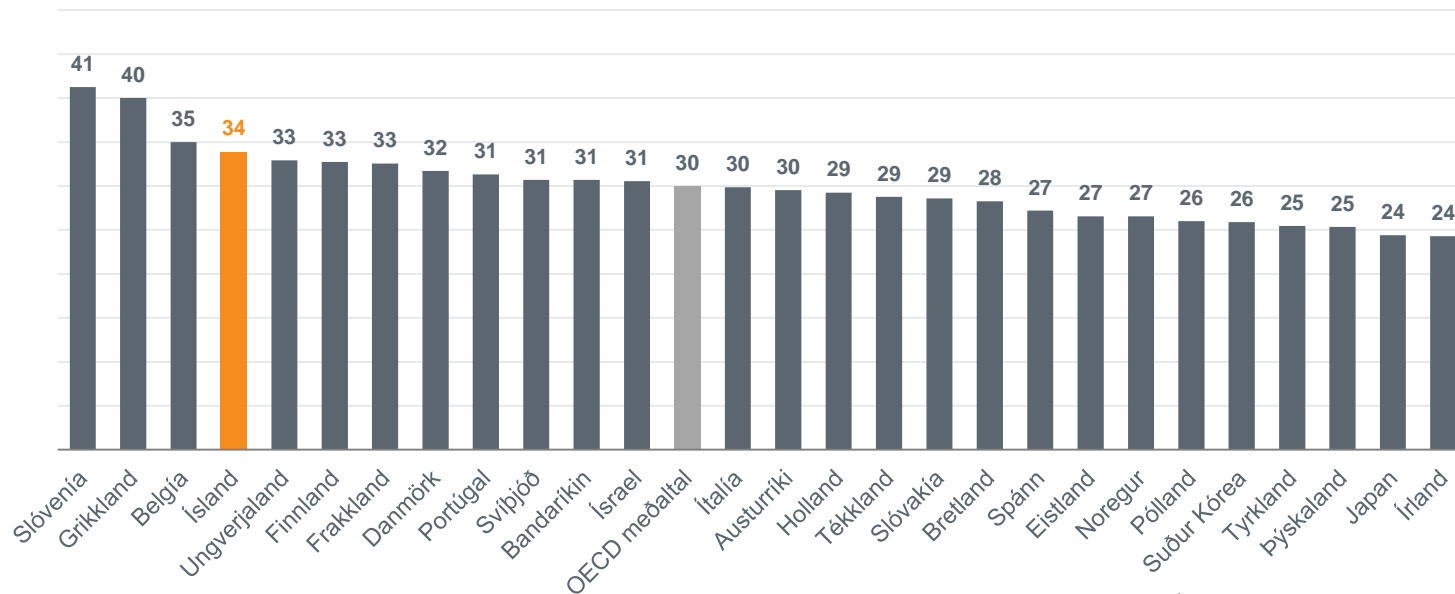


<sup>1</sup>Ástralía, Holland, Pólland, Japan og Mexíkó tölur fyrir árið 2013

## ...enda eru útgjöld hins opinbera nánast hvergi meiri en á Íslandi

Ástæða þess að miklum tekjum hins opinbera fylgir ekki mikill afgangur af rekstri er að, líkt og með tekjurnar, þá eru útgjöld hins opinbera nánast hvergi meiri en á Íslandi.

Útgjöld hins opinbera leiðrétt fyrir almannatryggingum<sup>1</sup>  
- sem % af VLF



<sup>1</sup>Týrkland tölur fyrir árið 2013

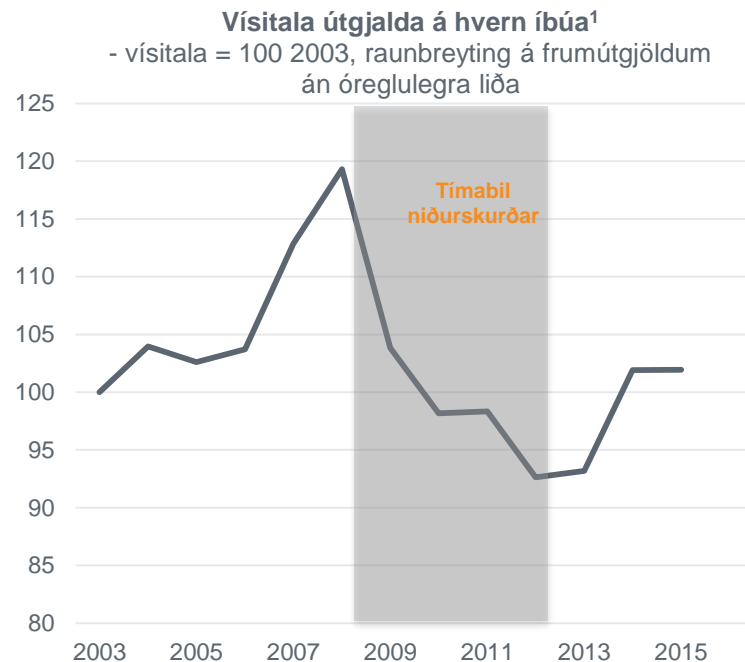
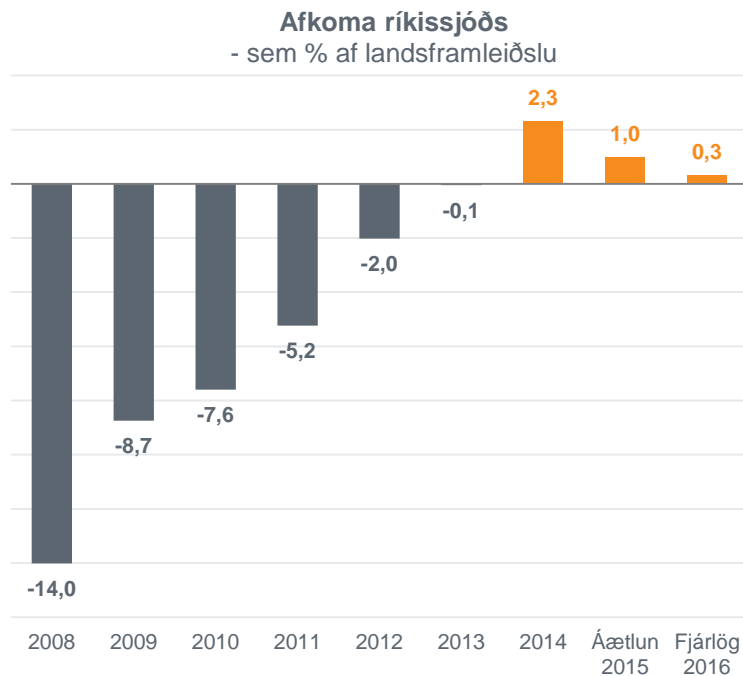


---

Er verið að festa skattahækkunar síðustu ára í sessi?

# Afkoma ríkissjóðs gægist rétt yfir núllið: Auknum tekjum er varið í aukin útgjöld

Auknum skatttekjum hefur verið varið í aukin útgjöld og eru útgjöld á mann nú álfka mikil og árin fyrir hrun. Aðhaldsaðgerðir ríkisins hafa því að mestu gengið tilbaka.

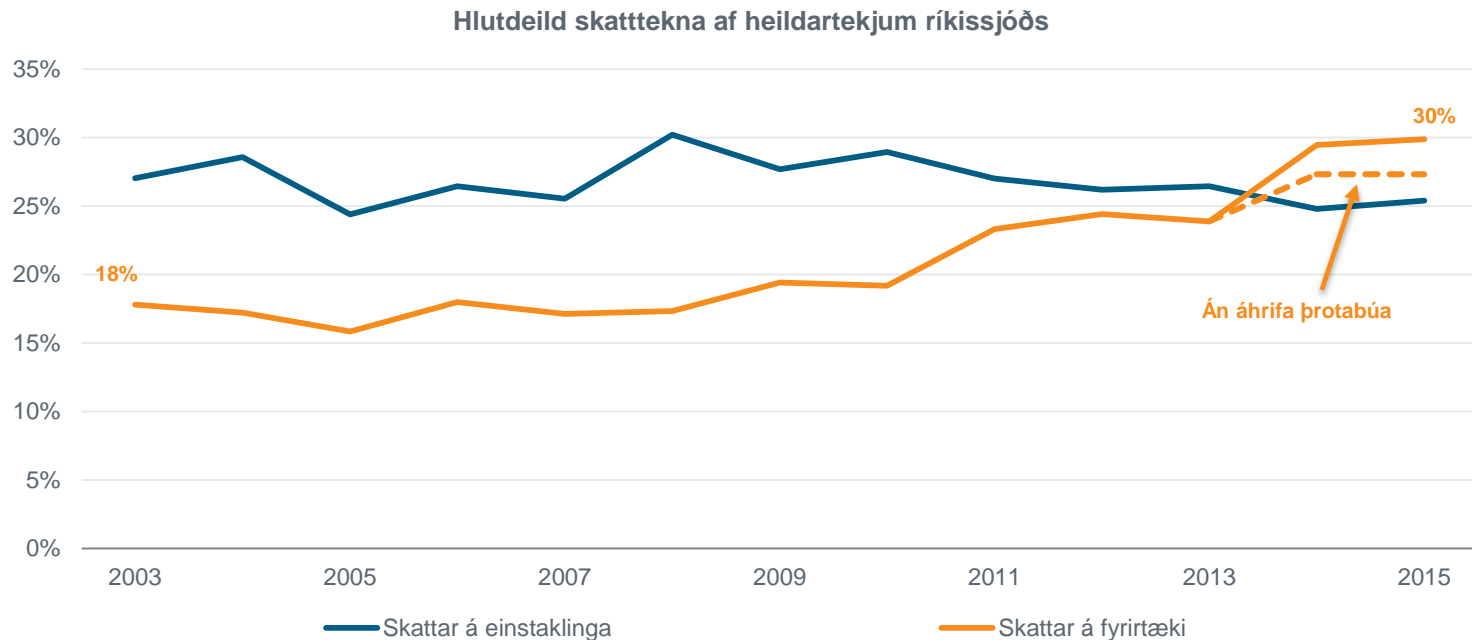


---

Skattahækkarnir vörðuð leiðina að hallalausum rekstri.  
Nú er svo komið að auknum tekjum hefur verið ráðstafað í aukin útgjöld.

# Fyrirtækin standa í auknum mæli undir útgjöldum ríkisins

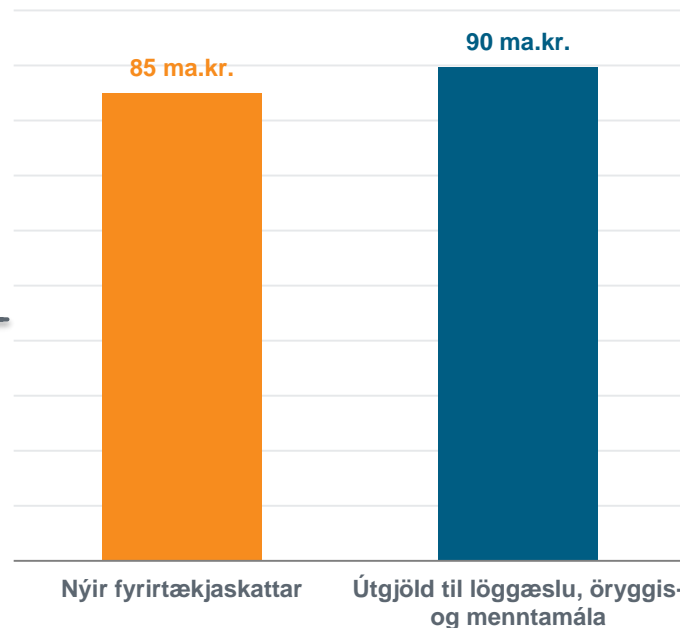
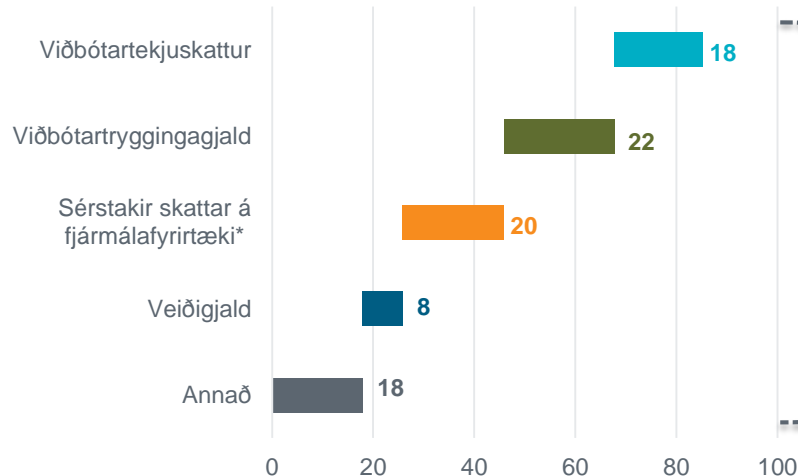
Fyrirtækin standa undir útgjaldaauka ríkisins. Aukin umsvif við hærri skattprósentur geri ríkinu nú kleift að stækka umfram það sem áður þekktist .



# Árlegur tekjuauki vegna nýrra skatta á fyrirtæki nemur 85 ma.kr.

Væri sama skattprósentan lögð á fyrirtæki í dag og árið 2008 væri skattbyrði þeirra 85 mö.kr. lægri. Er það svipuð fjárhæð og varið er til löggæslu- og menntamála. Tekjuaukanum hefur að öllu leyti verið ráðstafað í aukin útgjöld.

Árlegur tekjuauki nýrra fyrirtækjaskatta  
- ma.kr., m.v. fjárlagafrumvarp 2016

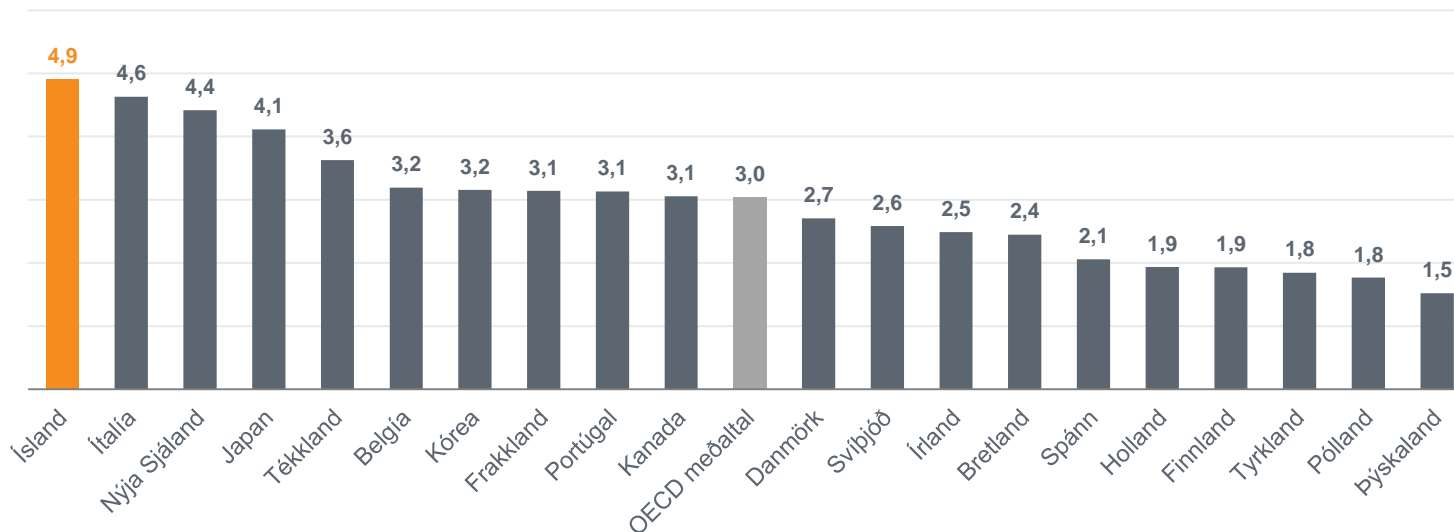


\* Án áhrifa þrotabúa

# Fyrirtæki eru hvergi skattlögð eins mikið og á Íslandi...

Skattar á fyrirtæki eru hvergi hærri en á Íslandi. Meðaltal OECD ríkja liggur í kringum 3% af landsframleiðslu en á Íslandi greiða fyrirtæki um 5% af landsframleiðslu til ríkisins í formi skatta .

**Fyrirtækjaskattar án áhrifa protabúa án tryggingagjalds<sup>1</sup>**  
- sem hlutfall af landsframleiðslu, m.v. árið 2014

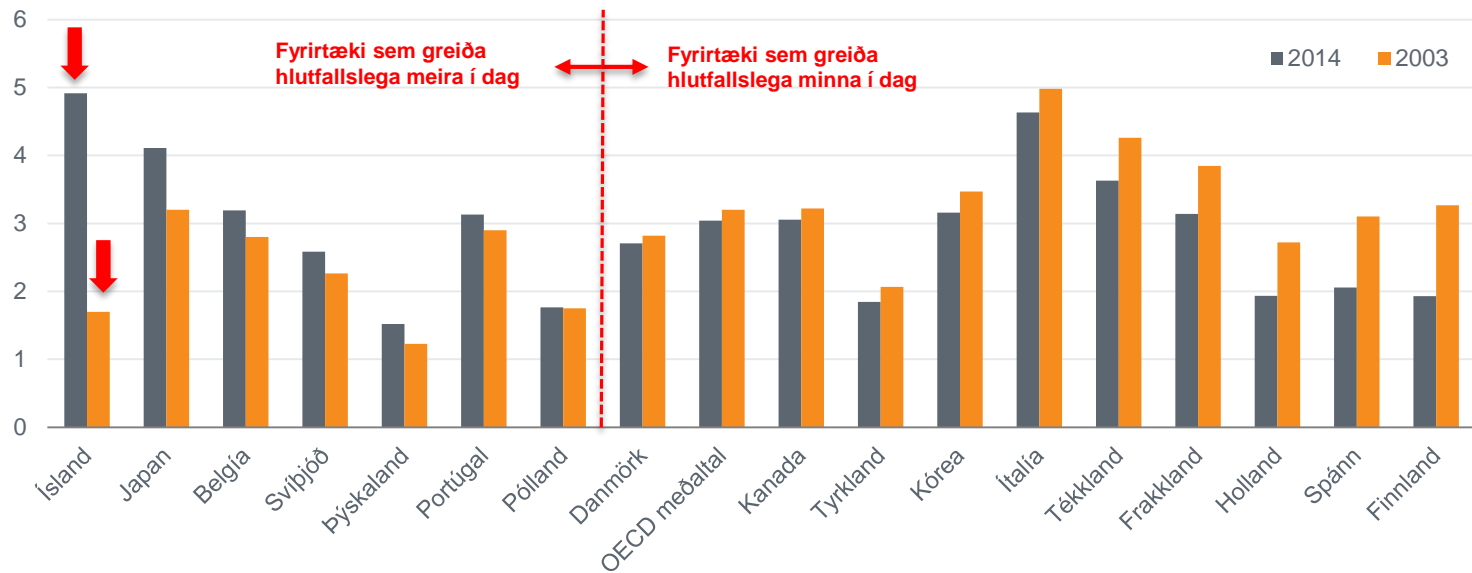


<sup>1</sup>Pólland og Holland m.v. 2013 tölur

## ... og hefur skattbyrðin stóraukist á undanförunum árum

Margar þjóðir hafa lagt aukna áherslu á að bæta samkeppnisumhverfi fyrirtækja og leitast fremur við að lækka skatta en að hækka þá.

2003 og 2014: Skattar á fyrirtæki án tryggingagjalds og leiðrétt fyrir þrotabúum  
- sem hlutfall af landsframleiðslu



---

**Hver borgar?**

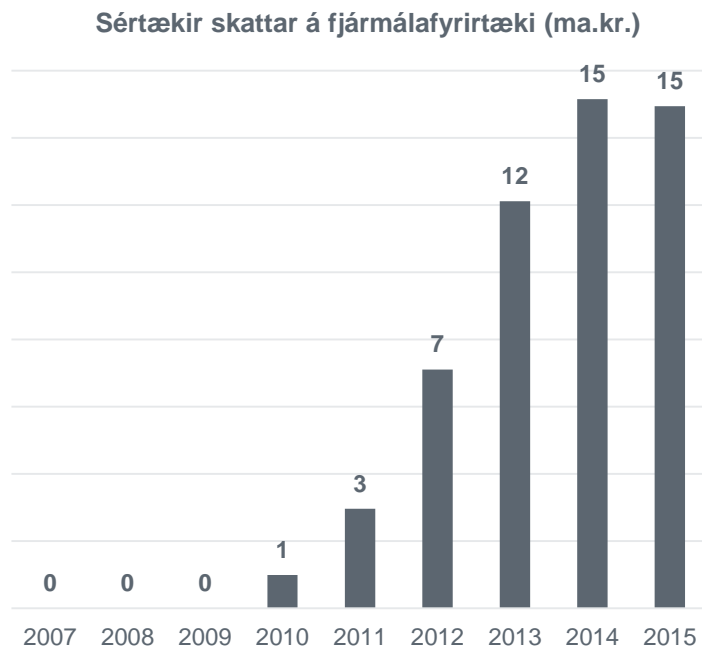
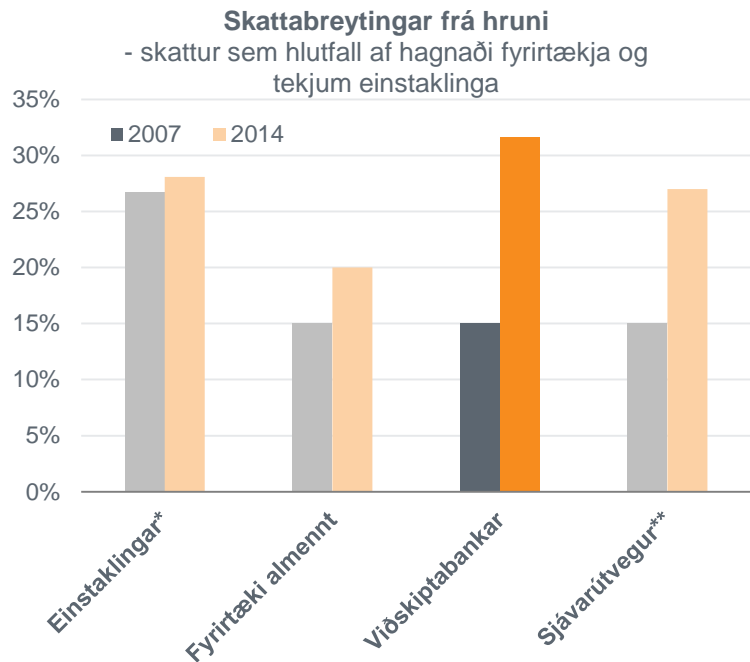


---

## Hver borgar?

Borga einstaklingar minna á meðan fyrirtækin borga meira?

# Dæmi: Hver eru áhrif aukinnar skattheimtu á fjármálafyrirtæki?

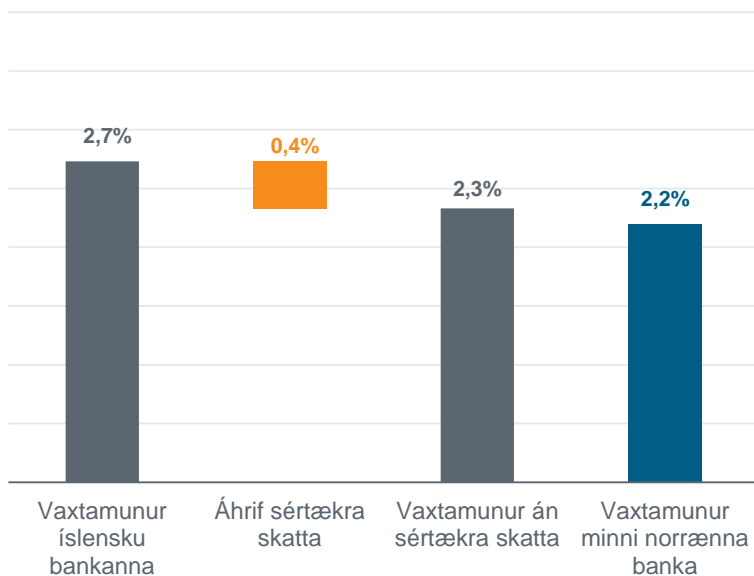


\*M.v. meðaltekjur; \*\* Árið 2013

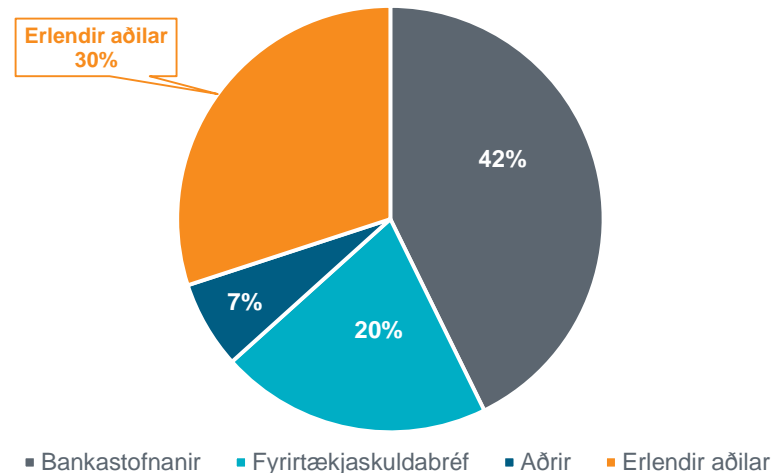
## Dæmi: Sértækir skattar auka vaxtamun og draga úr samkeppnishæfni

Til lengri tíma munu auknar álögur koma fram í hærri vaxtamun og þjónustugjöldum sem viðskiptavinir bera. Aukinheldur draga álögurnar úr samkeppnishæfni innlendra fjármálafyrirtækja og veikja þau í samkeppni við erlenda aðila sem búa ekki við sömu starfsskilyrði.

Áhrif sértækra skatta á vaxtamun 2014



Hlutfallsleg skipting heildarlánveitinga til fyrirtækja í árslok 2014<sup>1</sup>



<sup>1</sup> Án eignarhaldsfélaga, verðbréfa- og fjárfestingasjóða, hins opinbera og útlána til álfyrirtækja og Actavis

# Óháð atvinnugreinum þá enda einstaklingar á því að borga

---

## Auðlindageirinn



## Alþjóðageirinn



## Innlendur þjónustugeiri



# Óháð atvinnugreinum þá enda einstaklingar á því að borga

## Auðlindageirinn



## Alþjóðageirinn



## Innlendur þjónustugeiri



Skattar á fyrirtæki hafa hækkað og eru neikvæðu áhrifin margþætt:

- ✓ **Neytandinn** greiðir hærra verð
- ✓ Dregur úr arðsemi **fjárfesta** og þ.a.l. fjárfestingum
- ✓ Svigrúm til launahækkana **starfsfólks** minnkar og dregur úr nýráðningum
- ✓ Samkeppnishæfni og framleiðni **þjóðarbúsins** versnar

# Óháð atvinnugreinum þá enda einstaklingar á því að borga

## Auðlindageirinn



## Alþjóðageirinn



## Innlendur þjónustugeiri



Skattar á fyrirtæki hafa hækkað og eru neikvæðu áhrifin margþætt,

- ✓ **Neytandinn** greiðir hærra verð
- ✓ Dregur úr arðsemi **fjárfesta** og þ.a.l. fjárfestingum
- ✓ Svigrúm til launahækkana **starfsfólks** minnkar og dregur úr nýráðningum
- ✓ Samkeppnishæfni og framleiðni **þjóðarbúsins** versnar

Kostnaðurinn við skattheimtu er alltaf borinn af einstaklingum, þ.e. eigendum, launþegum eða viðskiptavinum og er spurningin einungis hvernig kostnaðurinn dreifist.

# Hver borgar?

---

1. Leiðin að hallalausum rekstri
2. Hvað einkennir gott skattkerfi
3. Bætum skattkerfið: Þrjár tillögur til umbóta

## Einfalt

- Einfalt skattkerfi **lágmarkar kostnað** vegna skattheimtu fyrir bæði yfirvöld og skattborgara

## Gagnsætt

- Gagnsætt skattkerfi stuðlar að **betri skilningi** skattborgara og **lækkar kostnað**.
- Stuðlar það jafnframt að **aukinni eftirfylgni og dregur úr undanskotum**.

## Skilvirkt

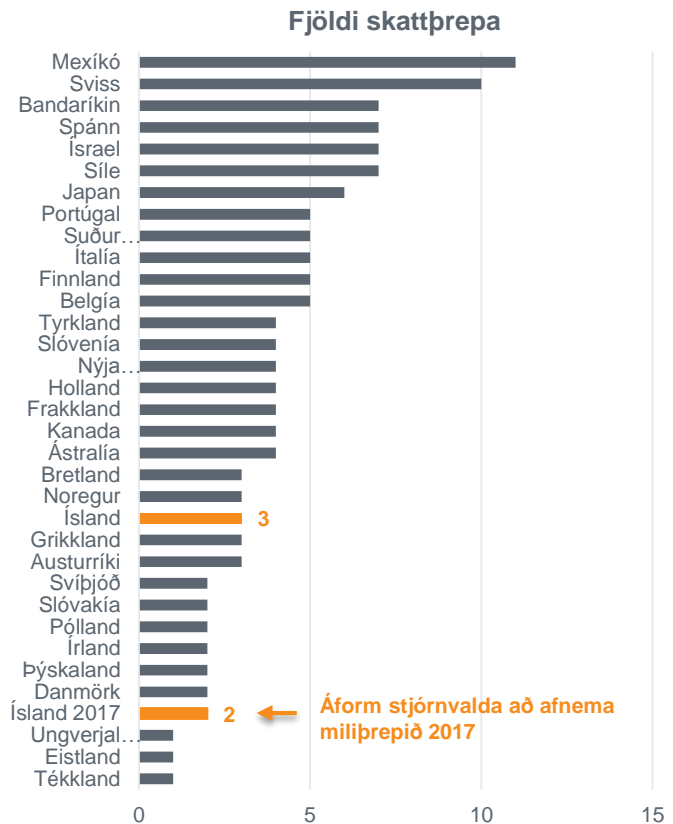
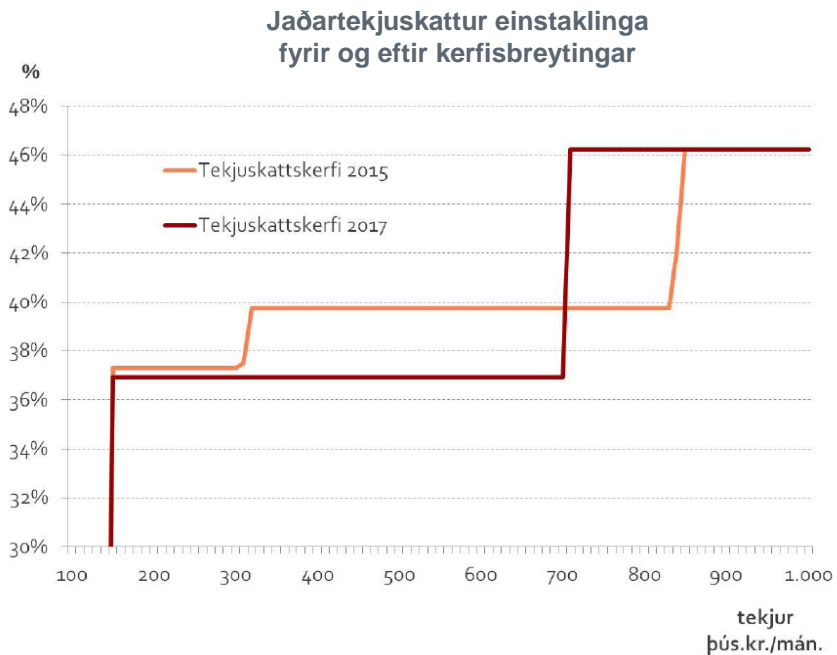
- Skilvirkt skattkerfi **lágmarkar neikvæð áhrif skatta** á ákvarðanir um sparnað, fjárfestingu, neyslu og vinnuframlag.

## Fyrirsjáanlegt

- Fyrirsjáanlegt skattkerfi **dregur úr óvissu og auðveldar áætlanagerð** bæði fyrirtækja og einstaklinga.



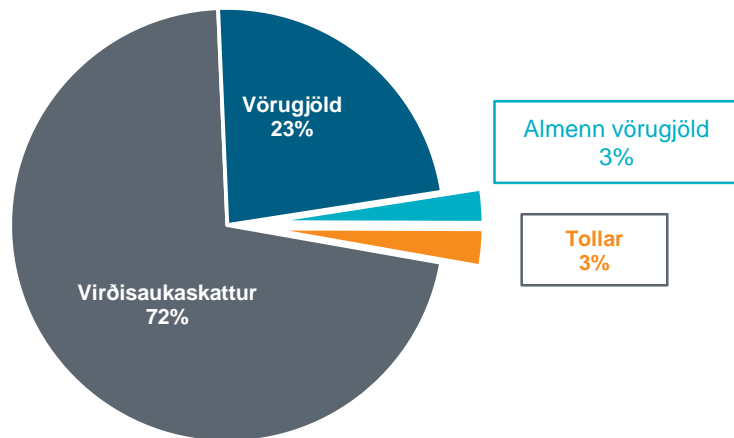
# Einfalt tekjuskattskerfi: Færri skattþrep en víða annars staðar



# Tollkerfið bæði flókið og ógagnsætt: Hátt flækjustig en takmarkaðar tekjur

Heildartekjur af tollum eru einungis 4% af heildartekjum neysluskatta. Tollum fylgir hins vegar hátt flækjustig og kostnaðarsamt utanumhald.

Skipting tekna af neyslusköttum<sup>1</sup>

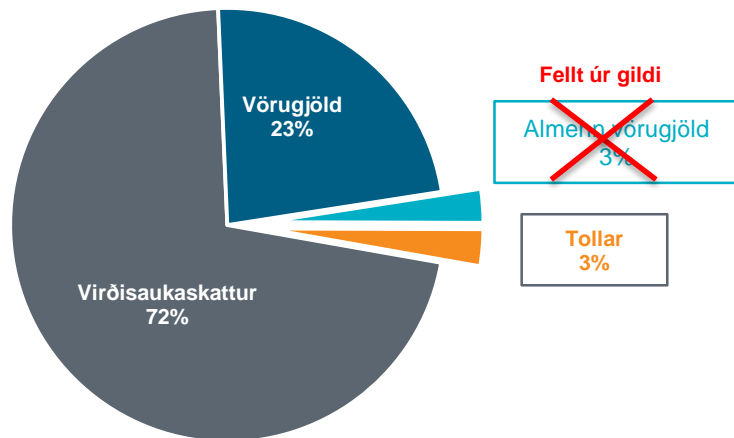


<sup>1</sup> Án sérstakra vörugjalda

# Tollkerfið bæði flókið og ógagnsætt: Hátt flækjustig en takmarkaðar tekjur

Heildartekjur af tollum eru einungis 4% af heildartekjum neysluskatta. Tollum fylgir hins vegar hátt flækjustig og kostnaðarsamt utanumhald.

Skipting tekna af neyslusköttum<sup>1</sup>

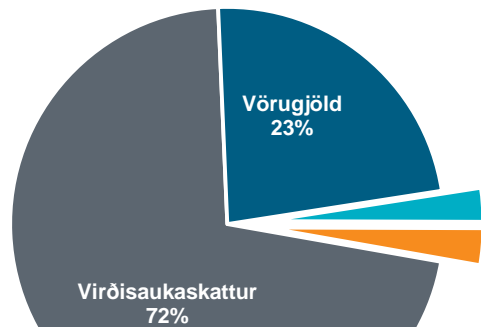


<sup>1</sup> Án sérstakra vörugjalda

# Tollkerfið bæði flókið og ógagnsætt: Hátt flækjustig og takmarkaðar tekjur

Heildartekjur af tollum eru einungis 4% af heildartekjum neysluskatta. Tollum fylgir hins vegar hátt flækjustig og kostnaðarsamt utanumhald.

## Skipting tekna af neyslusköttum<sup>1</sup>



**Felt úr gildi**  
~~Almennt vörugjöld 3%~~

**Tollar 3%**

FLÖKKUR 1 Látafar vinnu af gjörðum		4. KAFLI Mikilvæðisbætur, heilbrigði, vaxning og vinnu af gjörðum, o.s.f.		8. KAFLI Kaffi, heil og heilbrigði		
<b>Aðgangur:</b>	1. 2. 3. 4. 5. 6. 7. 8. 9. 10. 11. 12. 13. 14. 15. 16. 17. 18. 19. 20. 21. 22. 23. 24. 25. 26. 27. 28. 29. 30. 31. 32. 33. 34. 35. 36. 37. 38. 39. 40. 41. 42. 43. 44. 45. 46. 47. 48. 49. 50. 51. 52. 53. 54. 55. 56. 57. 58. 59. 60. 61. 62. 63. 64. 65. 66. 67. 68. 69. 70. 71. 72. 73. 74. 75. 76. 77. 78. 79. 80. 81. 82. 83. 84. 85. 86. 87. 88. 89. 90. 91. 92. 93. 94. 95. 96. 97. 98. 99. 100. 101. 102. 103. 104. 105. 106. 107. 108. 109. 110. 111. 112. 113. 114. 115. 116. 117. 118. 119. 120. 121. 122. 123. 124. 125. 126. 127. 128. 129. 130. 131. 132. 133. 134. 135. 136. 137. 138. 139. 140. 141. 142. 143. 144. 145. 146. 147. 148. 149. 150. 151. 152. 153. 154. 155. 156. 157. 158. 159. 160. 161. 162. 163. 164. 165. 166. 167. 168. 169. 170. 171. 172. 173. 174. 175. 176. 177. 178. 179. 180. 181. 182. 183. 184. 185. 186. 187. 188. 189. 190. 191. 192. 193. 194. 195. 196. 197. 198. 199. 200. 201. 202. 203. 204. 205. 206. 207. 208. 209. 210. 211. 212. 213. 214. 215. 216. 217. 218. 219. 220. 221. 222. 223. 224. 225. 226. 227. 228. 229. 230. 231. 232. 233. 234. 235. 236. 237. 238. 239. 240. 241. 242. 243. 244. 245. 246. 247. 248. 249. 250. 251. 252. 253. 254. 255. 256. 257. 258. 259. 260. 261. 262. 263. 264. 265. 266. 267. 268. 269. 270. 271. 272. 273. 274. 275. 276. 277. 278. 279. 280. 281. 282. 283. 284. 285. 286. 287. 288. 289. 290. 291. 292. 293. 294. 295. 296. 297. 298. 299. 300. 301. 302. 303. 304. 305. 306. 307. 308. 309. 310. 311. 312. 313. 314. 315. 316. 317. 318. 319. 320. 321. 322. 323. 324. 325. 326. 327. 328. 329. 330. 331. 332. 333. 334. 335. 336. 337. 338. 339. 340. 341. 342. 343. 344. 345. 346. 347. 348. 349. 350. 351. 352. 353. 354. 355. 356. 357. 358. 359. 360. 361. 362. 363. 364. 365. 366. 367. 368. 369. 370. 371. 372. 373. 374. 375. 376. 377. 378. 379. 380. 381. 382. 383. 384. 385. 386. 387. 388. 389. 390. 391. 392. 393. 394. 395. 396. 397. 398. 399. 400. 401. 402. 403. 404. 405. 406. 407. 408. 409. 410. 411. 412. 413. 414. 415. 416. 417. 418. 419. 420. 421. 422. 423. 424. 425. 426. 427. 428. 429. 430. 431. 432. 433. 434. 435. 436. 437. 438. 439. 440. 441. 442. 443. 444. 445. 446. 447. 448. 449. 450. 451. 452. 453. 454. 455. 456. 457. 458. 459. 460. 461. 462. 463. 464. 465. 466. 467. 468. 469. 470. 471. 472. 473. 474. 475. 476. 477. 478. 479. 480. 481. 482. 483. 484. 485. 486. 487. 488. 489. 490. 491. 492. 493. 494. 495. 496. 497. 498. 499. 500. 501. 502. 503. 504. 505. 506. 507. 508. 509. 510. 511. 512. 513. 514. 515. 516. 517. 518. 519. 520. 521. 522. 523. 524. 525. 526. 527. 528. 529. 530. 531. 532. 533. 534. 535. 536. 537. 538. 539. 540. 541. 542. 543. 544. 545. 546. 547. 548. 549. 550. 551. 552. 553. 554. 555. 556. 557. 558. 559. 560. 561. 562. 563. 564. 565. 566. 567. 568. 569. 570. 571. 572. 573. 574. 575. 576. 577. 578. 579. 580. 581. 582. 583. 584. 585. 586. 587. 588. 589. 590. 591. 592. 593. 594. 595. 596. 597. 598. 599. 600. 601. 602. 603. 604. 605. 606. 607. 608. 609. 610. 611. 612. 613. 614. 615. 616. 617. 618. 619. 620. 621. 622. 623. 624. 625. 626. 627. 628. 629. 630. 631. 632. 633. 634. 635. 636. 637. 638. 639. 640. 641. 642. 643. 644. 645. 646. 647. 648. 649. 650. 651. 652. 653. 654. 655. 656. 657. 658. 659. 660. 661. 662. 663. 664. 665. 666. 667. 668. 669. 670. 671. 672. 673. 674. 675. 676. 677. 678. 679. 680. 681. 682. 683. 684. 685. 686. 687. 688. 689. 690. 691. 692. 693. 694. 695. 696. 697. 698. 699. 700. 701. 702. 703. 704. 705. 706. 707. 708. 709. 710. 711. 712. 713. 714. 715. 716. 717. 718. 719. 720. 721. 722. 723. 724. 725. 726. 727. 728. 729. 730. 731. 732. 733. 734. 735. 736. 737. 738. 739. 740. 741. 742. 743. 744. 745. 746. 747. 748. 749. 750. 751. 752. 753. 754. 755. 756. 757. 758. 759. 760. 761. 762. 763. 764. 765. 766. 767. 768. 769. 770. 771. 772. 773. 774. 775. 776. 777. 778. 779. 780. 781. 782. 783. 784. 785. 786. 787. 788. 789. 790. 791. 792. 793. 794. 795. 796. 797. 798. 799. 800. 801. 802. 803. 804. 805. 806. 807. 808. 809. 810. 811. 812. 813. 814. 815. 816. 817. 818. 819. 820. 821. 822. 823. 824. 825. 826. 827. 828. 829. 830. 831. 832. 833. 834. 835. 836. 837. 838. 839. 840. 841. 842. 843. 844. 845. 846. 847. 848. 849. 850. 851. 852. 853. 854. 855. 856. 857. 858. 859. 860. 861. 862. 863. 864. 865. 866. 867. 868. 869. 870. 871. 872. 873. 874. 875. 876. 877. 878. 879. 880. 881. 882. 883. 884. 885. 886. 887. 888. 889. 890. 891. 892. 893. 894. 895. 896. 897. 898. 899. 900. 901. 902. 903. 904. 905. 906. 907. 908. 909. 910. 911. 912. 913. 914. 915. 916. 917. 918. 919. 920. 921. 922. 923. 924. 925. 926. 927. 928. 929. 930. 931. 932. 933. 934. 935. 936. 937. 938. 939. 940. 941. 942. 943. 944. 945. 946. 947. 948. 949. 950. 951. 952. 953. 954. 955. 956. 957. 958. 959. 960. 961. 962. 963. 964. 965. 966. 967. 968. 969. 970. 971. 972. 973. 974. 975. 976. 977. 978. 979. 980. 981. 982. 983. 984. 985. 986. 987. 988. 989. 990. 991. 992. 993. 994. 995. 996. 997. 998. 999. 1000.					

<sup>1</sup> Án sérstakra vörugjalda

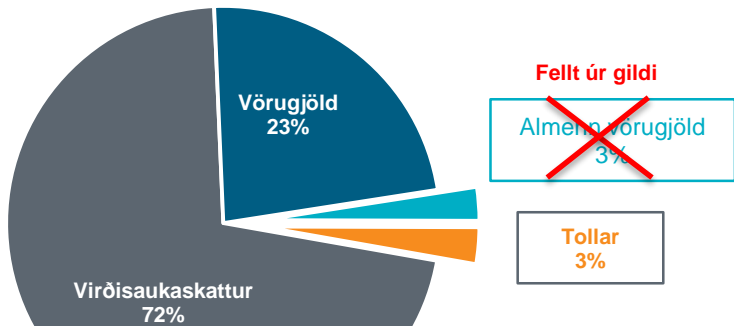




# Tolkerfið bæði flókið og ógagnsætt: Hátt flækjustig og takmarkaðar tekjur

Heildartekjur af tollum eru einungis 4% af heildartekjum neysluskatta. Tollum fylgir hins vegar hátt flækjustig og kostnaðarsamt utanumhald.

## Skipting tekna af neyslusköttum<sup>1</sup>



Tollskráin er með 97 kafla og um 8.600 tollnúmer...

...þar af voru um 6.000 tollnúmer með engan toll en...

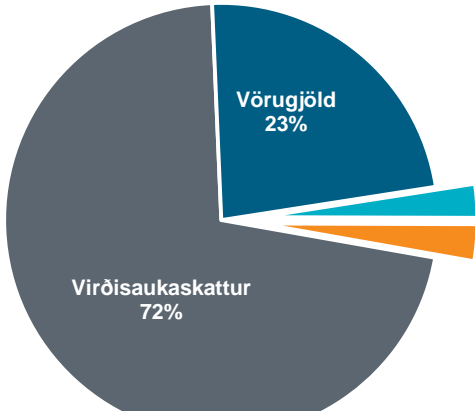
<sup>1</sup> Án sérstakra vörugjalda



# Tolkerfið bæði flókið og ógagnsætt: Hátt flækjustig og takmarkaðar tekjur

Heildartekjur af tollum eru einungis 4% af heildartekjum neysluskatta. Tollum fylgir hins vegar hátt flækjustig og kostnaðarsamt utanumhald.

## Skipting tekna af neyslusköttum<sup>1</sup>



**Fellt úr gildi**

~~Almennt vörugjöld 3%~~

**Tollar 3%**

## Tollskráin er með 97 kafla og um 8.600 tollnúmer...

...þar af voru um 6.000 tollnúmer með engan toll en...

...frá janúar 2016 eru þau um 6.350 talsins

The image shows a page from the Icelandic Tariff Schedule (Tollskráin). It is a complex table with multiple columns including product descriptions, tariff rates, and administrative codes. The text is in Icelandic and covers various categories of goods. The page is numbered 881 at the top right.

<sup>1</sup> Án sérstakra vörugjalda

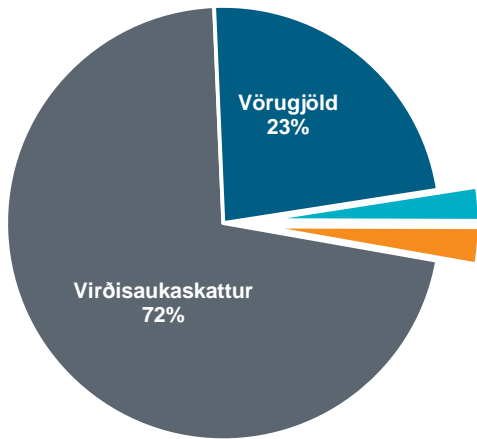




# Tolkerfið bæði flókið og ógagnsætt: Hátt flækjustig en takmarkaðar tekjur

Heildartekjur af tollum eru einungis 4% af heildartekjum neysluskatta. Tollum fylgir hins vegar hátt flækjustig og kostnaðarsamt utanumhald.

## Skipting tekna af neyslusköttum<sup>1</sup>



**Felt úr gildi**

~~Almennt vörugjöld 3%~~

**Tollar 3%**

**Tollskráin er með 97 kafla og um 8.600 tollnúmer...**

**...þar af voru um 6.000 tollnúmer með engan toll en...**

**...frá janúar 2016 eru þau um 6.350 talsins**

**Eftir 2017 verða u.þ.b. 7.700 tollnúmer með engan toll.**

The collage displays multiple pages from the Icelandic Tariff Schedule (Tollskráin). It shows various tables with columns for goods, tariff numbers, and rates. Some pages are highlighted with red boxes and text, such as 'Felt úr gildi' (Cancelled) over a table, and 'Tollar 3%' (Duties 3%) over another. The text 'Tollskráin er með 97 kafla og um 8.600 tollnúmer...' (The tariff schedule has 97 chapters and about 8,600 tariff numbers...) is overlaid on the images. Other text includes '...þar af voru um 6.000 tollnúmer með engan toll en...' (Of these, there were about 6,000 tariff numbers with no duty) and '...frá janúar 2016 eru þau um 6.350 talsins' (As of January 2016, there are about 6,350 of them). At the bottom, it says 'Eftir 2017 verða u.þ.b. 7.700 tollnúmer með engan toll.' (After 2017, there will be about 7,700 tariff numbers with no duty).

<sup>1</sup> Án sérstakra vörugjalda

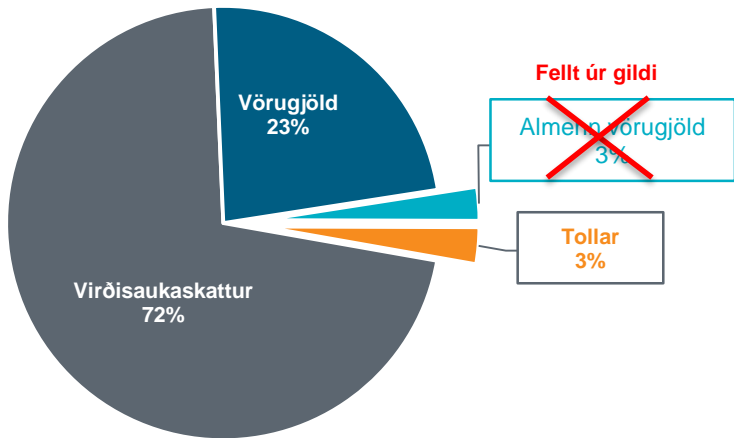




# Tollkerfið bæði flókið og ógagnsætt: Hátt flækjustig en takmarkaðar tekjur

Heildartekjur af tollum eru einungis 4% af heildartekjum neysluskatta. Tollum fylgir hins vegar hátt flækjustig og kostnaðarsamt utanumhald.

## Skipting tekna af neyslusköttum<sup>1</sup>



<sup>1</sup> Án sérstakra vörugjalda

**Tollskráin er með 97 kafla og um 8.600 tollnúmer...**

**...þar af voru um 6.000 tollnúmer með engan toll en...**

**...frá janúar 2016 eru þau um 6.350 talsins**

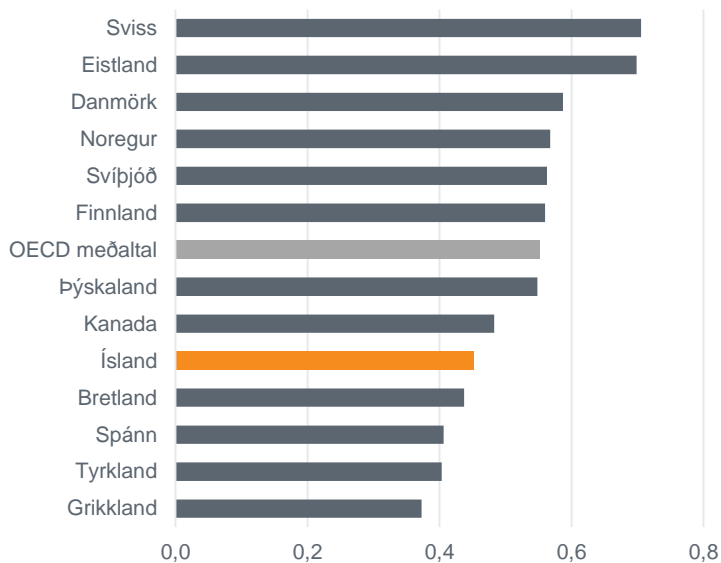
**Eftir 2017 verða u.þ.b. 7.700 tollnúmer með engan toll.**

**Áfram verður hins vegar of hátt flækjustig á matvörum**



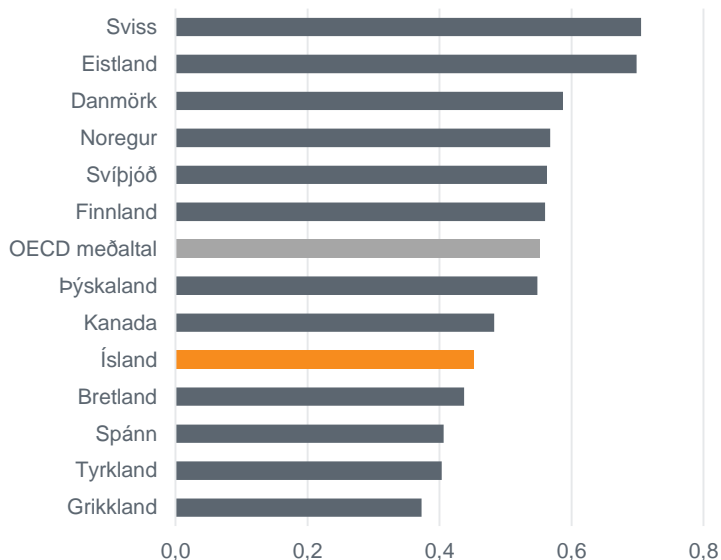
# Flókið kerfi neysluskatta: Ísland skorar ekki hátt þegar kemur að skilvirkni

**Mat OECD á skilvirkni VSK skattkerfa**  
Hlutfall af fræðilegu hámarki, því hærra tala því meiri er skilvirknin



# Flókið kerfi neysluskatta: Ísland skorar ekki hátt þegar kemur að skilvirkni

Mat OECD á skilvirkni VSK skattkerfa  
Hlutfall af fræðilegu hámarki, því hærri tala því  
meiri er skilvirknin



## Fyrir breytingar

25%

### Undanþágur

- ✓ Fjármálaþjónusta
- ✓ Íþróttaviðburðir
- ✓ Heilsurækt og sundlaugar
- ✓ Heilbrigðisþjónusta
- ✓ Menningastarfsemi
- ✓ Félagastarfsemi
- ✓ Almenningsamgöngur
- ✓ Leigubílaakstur
- ✓ Ferðir með fatlað fólk og aldraða
- ✓ Akstur skólabarna
- ✓ Prestþjónusta
- ✓ Ritstörf
- ✓ Tónstörf
- ✓ Aðrir baðstaðir
- ✓ Aðrir fólksflutn. og hvers kyns skipulagðar ferðir með leiðsögn
- ✓ Þjónusta ferðaskrifstofa

10%

### Lægra þrep

- ✓ Matvæli
- ✓ Rafmagn
- ✓ Heitt vatn
- ✓ Hótelgisting
- ✓ Sjónvarp og útvarp
- ✓ Bækur og tímarit
- ✓ Tónlist
- ✓ Vegatollar

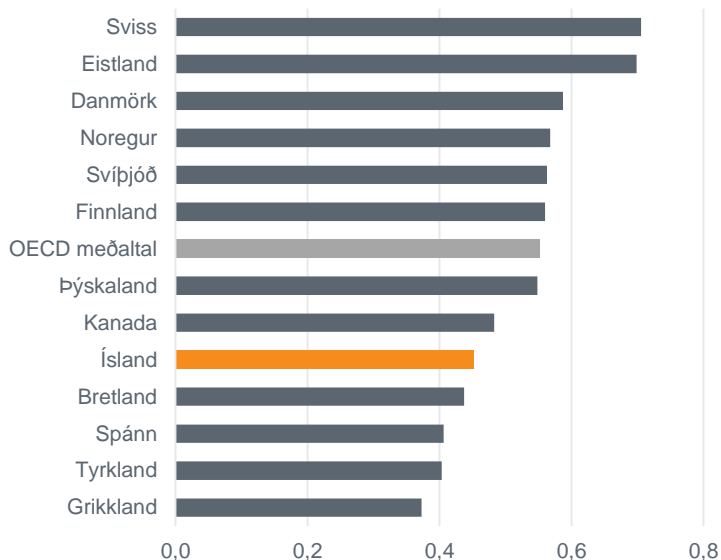
65%

### Efra þrep

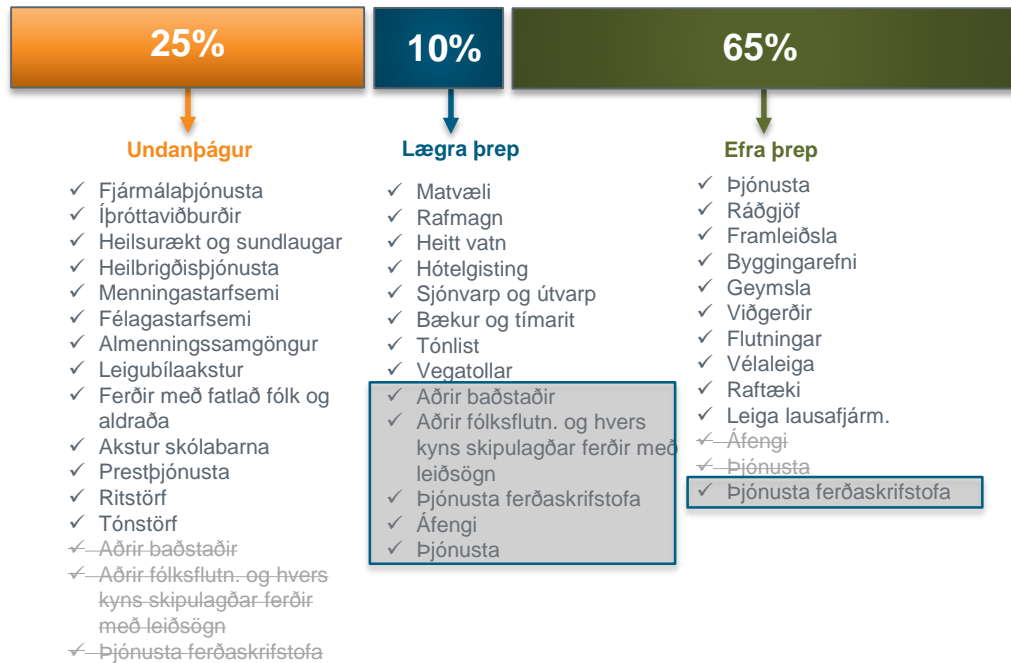
- ✓ Þjónusta
- ✓ Ráðgjöf
- ✓ Framleiðsla
- ✓ Byggingarefni
- ✓ Geymsla
- ✓ Viðgerðir
- ✓ Flutningar
- ✓ Vélaleiga
- ✓ Raftæki
- ✓ Leiga lausafjárm.
- ✓ Áfengi
- ✓ Þjónusta

# Flókið kerfi neysluskatta: Ísland skorar ekki hátt þegar kemur að skilvirkni

**Mat OECD á skilvirkni VSK skattkerfa**  
Hlutfall af fræðilegu hámarki, því hærri tala því meiri er skilvirknin

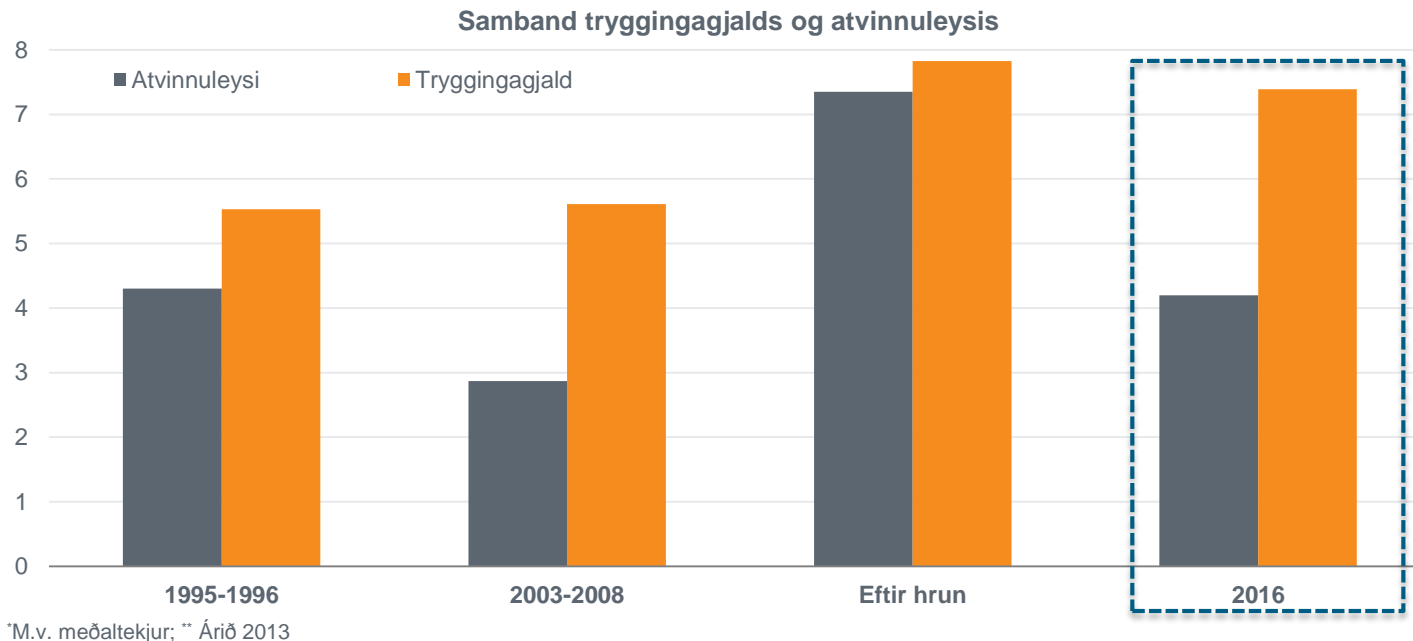


## Eftir breytingar



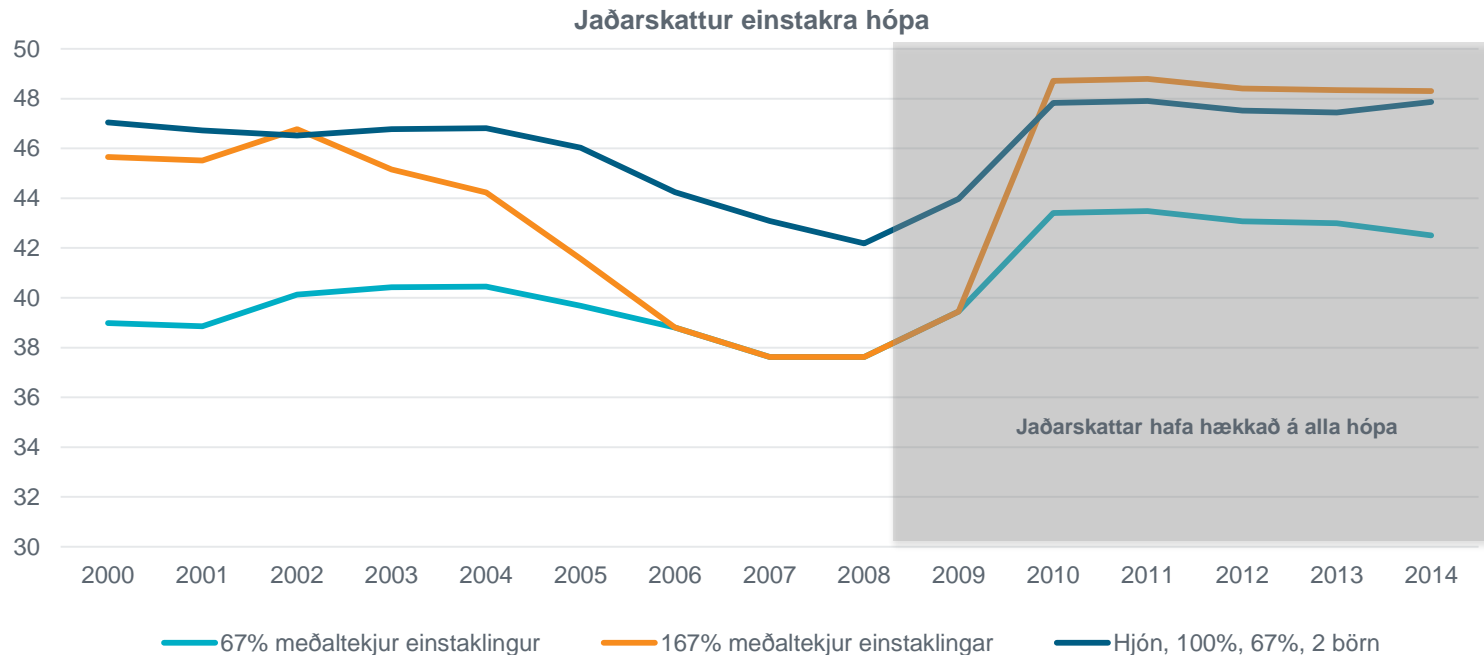
# Óskilvirkt skattkerfi: Hátt tryggingagjald eykur kostnað og hamlar fjölgun starfa

Tryggingagjaldið leggst beint á launagreiðslur fyrirtækja og eykur kostnað við hvern starfsmann. Hátt tryggingagjald hamlar því fjölgun starfa.



# Óskilvirkt skattkerfi: Jaðarskattar hafa hækkað á alla hópa

Miklir jaðarskattar draga úr hvata einstaklinga til að auka tekjur sínar og geta því haft neikvæð áhrif á vinnuframlag.



# Hver borgar?

---

1. Leiðin að hallalausum rekstri
2. Hvað einkennir gott skattkerfi
3. Bætum skattkerfið: Þrjár tillögur til umbóta

## Bætur skattkerfið: Þrjár tillögur til umbóta

---





1. **Draga skattahækkunir til baka:** Minnka þarf umsvif hins opinbera og skapa svigrúm til að draga tilbaka „eftir hrun“ skatta á bæði fyrirtæki og einstaklinga. Háir skattar hafa neikvæð áhrif á ákvarðanir einstaklinga og fyrirtækja í er varðar fjárfestingar, neyslu og vinnuframlag auk þess að draga úr samkeppnishæfni atvinnulífsins.

1. **Draga skattahækkunir til baka:** Minnka þarf umsvif hins opinbera og skapa svigrúm til að draga til baka „eftir hrun“ skatta á bæði fyrirtæki og einstaklinga. Háir skattar hafa neikvæð áhrif á ákvarðanir einstaklinga og fyrirtækja í er varðar fjárfestingar, neyslu og vinnuframlag auk þess að draga úr samkeppnishæfni atvinnulífsins.
2. **Minnka flækjustig:** Þörf er á frekari einföldun tollkerfisins. Ganga þarf lengra í breytingum á virðisaukaskatti með því að fækka bæði undanþágum og skattþrepum. Slíkar breytingar væru til þess fallnar að minnka kostnað og draga úr undanskotum.

1. **Draga skattahækkunir til baka:** Minnka þarf umsvif hins opinbera og skapa svigrúm til að draga tilbaka „eftir hrun“ skatta á bæði fyrirtæki og einstaklinga. Háir skattar hafa neikvæð áhrif á ákvarðanir einstaklinga og fyrirtækja í er varðar fjárfestingar, neyslu og vinnuframlag auk þess að draga úr samkeppnishæfni atvinnulífsins.
2. **Minnka flækjustig:** Þörf er á frekari einföldun tollkerfisins. Ganga þarf lengra í breytingum á virðisaukaskatti með því að fækka bæði undanþágum og skattþrepum. Slíkar breytingar væru til þess fallnar að minnka kostnað og draga úr undanskotum.
3. **Auka skilvirkni skattkerfis:** Draga þarf hækkun tryggingagjalds til baka í samræmi við minna atvinnuleysi. Slík breyting myndi draga úr neikvæðum áhrifum, minnka kostnað fyrirtækja og stuðla að fjölgun starfa. Leitast skal við að lækka jaðarskatta þannig að skattkerfið sé vinnuhvetjandi og hafi jákvæð áhrif á vinnuframlag starfsmanna.

---

Ásdís Kristjánsdóttir  
Forstöðumaður efnahagssviðs  
[asdis@sa.is](mailto:asdis@sa.is)  
sími: 591-0080

Óttar Snædal  
Hagfræðingur á efnahagssviði  
[ottar@sa.is](mailto:ottar@sa.is)  
sími: 591-0082

Ólafur Garðar Halldórsson  
Hagfræðingur á efnahagssviði  
[olafur@sa.is](mailto:olafur@sa.is)  
sími: 591-0081

<https://twitter.com/efnahagssvidSA/>