

News Release

2014年10月15日
デロイト トーマツ合同会社
コーポレートコミュニケーション
落合 友香
Tel : 03-6720-8090
Email : press-release@tohmatu.co.jp

テクノロジー企業成長率ランキング

第12回「デロイト トウシュ トーマツ リミテッド 日本テクノロジー Fast50」発表
—成長率100～500%の高成長率企業が1割増加
—第1位は人工知能を活用したモバイルアプリ開発のHEROZ、成長率1,969%

有限責任監査法人トーマツ(東京都港区 CEO兼包括代表 天野太道)は、日本国内のTMT(Technology, Media & Telecommunications)業界の過去3年間の収益(売上高)成長率に基づいた成長企業50社のランキング、第12回「デロイト トウシュ トーマツ リミテッド 日本テクノロジー Fast50」を本日発表した。

1位は人工知能(AI)技術を活用したストラテジーゲーム、およびスマートフォンアプリ等、モバイルサービスの企画・開発・運営を行っているHEROZ 株式会社で、過去3年間の売上高成長率1,969%を記録した。2位は1,621%を記録した太陽光発電システム等スマートライフを普及させる各種サービスのマッチングサービスを手がける株式会社アイアンドシー・クルーズ、3位にはスマートフォン向けサービス、ソーシャルアプリケーションの企画開発を行っている株式会社アカツキがランクインし、成長率1,070%を記録した。

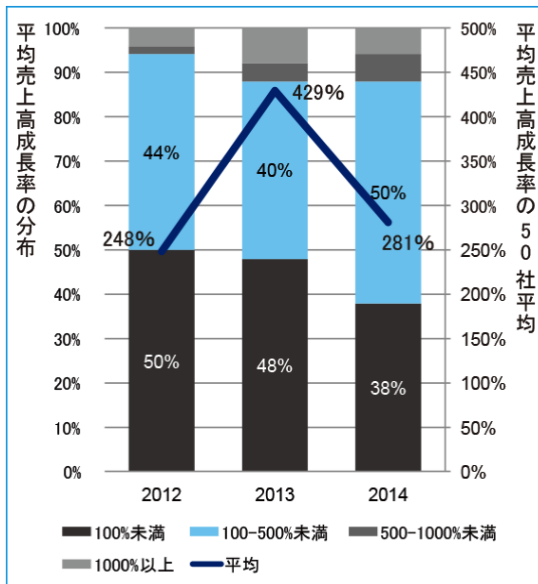
「デロイト トウシュ トーマツ リミテッド 日本テクノロジーFast50」の受賞企業 50 社、および応募企業は、アジア太平洋地域のランキング、第13回「デロイト アジア太平洋地域 テクノロジー Fast500」に自動的にノミネートされ、国を超えた地域レベルでの顕彰、ネットワーキングの構築へと進む。

<2014 年度のランキング傾向>

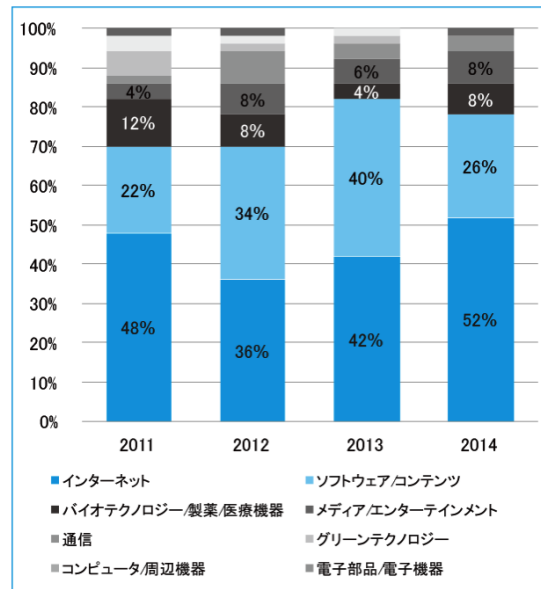
Fast50 受賞企業50社の3年間の平均売上高成長率は今回281%となった。これは前回(2013年)の429%と比べて減少している。また、第1位のHEROZ株式会社の成長率は1,969%であり、2013年の1位(6,643%)、2012年の1位(3,950%)と比較すると低い数値となっている。しかしながら、平均売上高成長率の分布では、成長率100～500%未満の企業が50%と前年比10%増加し、100%未満の企業が38%と前年比10%減少していることから、全体として成長率の高い企業が増えているといえるだろう。(図表1)

事業領域別に見ると、最も多いのは、インターネット関連企業で全受賞企業の52%の構成比を占める。次いでソフトウェア/コンテンツ関連企業の26%となっており、傾向としては前年と同様だが、その割合ではインターネット関連の比率が高まっている(2013年:インターネット関連企業42%、ソフトウェア/コンテンツ関連企業40%)。(図表2)

図表1: 平均売上高成長率の分布と50社平均

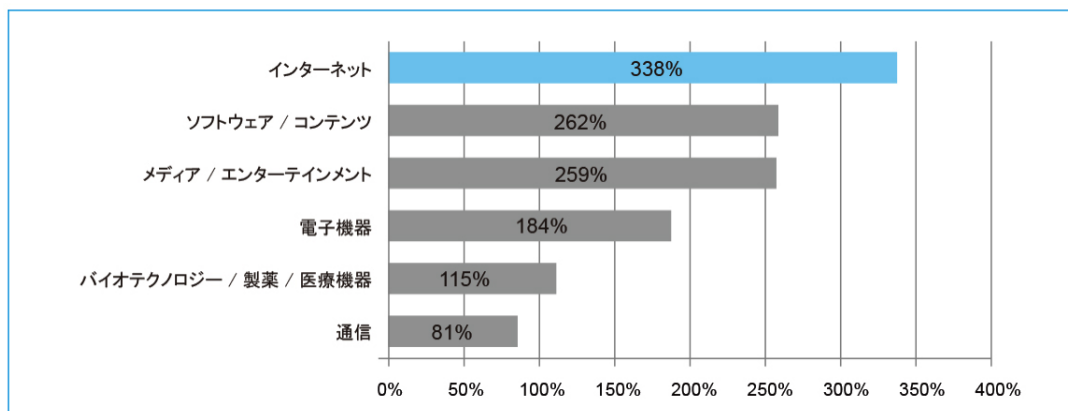


図表2: 受賞企業の業種構成



成長率を見ると、特にインターネット関連企業の平均成長率は338%と高く、Fast受賞企業全体の平均成長率(281%)を上回る成長を記録した。(図表3)また、インターネット関連企業の中では、広告/マーケティング関連企業が多いことが特徴的であった。ビッグデータやデジタルマーケティング等の新技術の活用により市場が拡大しているとみられる。

図表3: 事業領域別平均成長率



* ランキング対象企業については、P.5の[<デロイト トウシュ トーマツ リミテッド 日本テクノロジー Fast50とは>](#) をご覧ください。

<第12回 デロイト トウシュ トーマツ リミテッド 日本テクノロジー Fast50 ランキング>

| 順位 | 会社名 | 事業領域 | 事業内容(各社からの提供資料の他、Web ページ等の外部向け情報を基に記載) | 成長率 | 受賞回数 | 所在地 |
|----|---------------------|---------|---|-----------|------|-----|
| 1 | HEROZ 株式会社(未) | インターネット | 人工知能(AI)技術を活用したストラテジーゲーム、およびスマートフォンアプリ等、モバイルサービスの企画・開発・運営 | 1,968.87% | | 東京都 |
| 2 | 株式会社アイアンドシー・クルーズ(未) | インターネット | 太陽光発電システム等スマートライフを普及させるサービスのマッチングサービス | 1,620.64% | 2 | 東京都 |

| 順位 | 会社名 | 事業領域 | 事業内容(各社からの提供資料の他、 Web ページ等の外部向け情報を基に記載) | 成長率 | 受賞 回数 | 所在地 |
|----|----------------------------------|---------------------|---|-----------|----------|-----|
| 3 | 株式会社アカツキ(未) | コンテンツ | スマートフォン向けサービス、ソーシャルアプリケーションの企画開発 | 1,070.46% | | 東京都 |
| 4 | 株式会社イグニス | コンテンツ | スマートフォンアプリケーションの企画・制作・運営 | 980.21% | | 東京都 |
| 5 | 株式会社ホットココア (未) | インターネット | 男性服の通販サイト「メンズファッション+」の運営 | 588.06% | | 東京都 |
| 6 | 株式会社アドイノベーション(未) | インターネット | スマートフォンに特化した広告代理店事業およびトラックキングツール提供 | 582.62% | | 東京都 |
| 7 | 株式会社オルトプラス | インターネット | ソーシャルゲーム事業 | 489.93% | 2 | 東京都 |
| 8 | 株式会社バンク・オブ・ イノベーション(未) | メディア/エンタ ーテインメント | スマートフォン向けネイティブアプリケーション・プラットフォームを提供 | 481.32% | | 東京都 |
| 9 | 株式会社アイリッジ (未) | インターネット | O2O ソリューションの提供、集客・販促向け企画提案および運用 | 455.28% | | 東京都 |
| 10 | 株式会社 Donuts(未) | インターネット | ゲーム、Web サービスの企画・開発・運営 | 345.60% | 2 | 東京都 |
| 11 | メディア株式会社 | メディア/エンタ ーテインメント | 医師集合知サービス・医師向けコミュニティサイトの運営 | 314.65% | | 東京都 |
| 12 | 株式会社リブセンス | インターネット | 求人・不動産領域を中心としたインターネットメディアの運営 | 275.31% | 5 | 東京都 |
| 13 | 地盤ネット株式会社 | コンテンツ | 一般住宅に関わる高度な地盤調査・解析サービスの提供 | 258.71% | 3 | 東京都 |
| 14 | 株式会社じげん | インターネット | ライフメディアプラットフォーム事業 | 258.14% | 4 | 東京都 |
| 15 | ヴァンテージマネジメント 株式会社(未) | インターネット | Web マーケティングによる売上拡大支援・Web メディア運営 | 240.98% | 2 | 東京都 |
| 16 | 株式会社スポプレ(未) | インターネット | アフィリエイト最適化事業およびスポーツ特化型リワードメディア事業 | 232.23% | 2 | 東京都 |
| 17 | 株式会社ジーニー (未) | インターネット | インターネットメディアの広告収益最大化プラットフォーム「Geniee SSP」の開発・提供 | 230.47% | 2 | 東京都 |
| 18 | NANAROQ 株式会社 (未) | インターネット | アジアで唯一のクラウド型 GRC サービス「シンブラ」の運営 | 229.29% | | 東京都 |
| 19 | 株式会社エスキュービ ズム・ホールディングス (未) | ソフトウェア | オムニチャネル/O2O 事業、リテール事業、家電製造販売事業等 | 217.01% | 4 | 東京都 |
| 20 | 株式会社フォトクリエイト | インターネット | インターネットでの写真販売事業 | 216.15% | | 東京都 |
| 21 | 株式会社 SHIFT(未) | ソフトウェア | テストを科学する。ソフトウェアの第三者検証サービス | 189.63% | 2 | 東京都 |
| 22 | 株式会社ブイシンク (未) | 電子機器 | デジタルサイネージ(電子看板)を活用したワンストップソリューション事業 | 183.77% | | 東京都 |
| 23 | 株式会社エイチーム | インターネット | インターネット・モバイル向けコンテンツやサービスの企画・開発等 | 170.39% | 5 | 愛知県 |
| 24 | クルーズ株式会社 | コンテンツ | ソーシャルゲームを軸としたインターネットサービスの企画・運営 | 161.35% | 2 | 東京都 |
| 25 | 株式会社ジェイアイエヌ | 医療機器 | 「アイウェア」の企画・生産・流通・販売など | 150.81% | | 東京都 |

| 順位 | 会社名 | 事業領域 | 事業内容(各社からの提供資料の他、 Web ページ等の外部向け情報を基に記載) | 成長率 | 受賞 回数 | 所在地 |
|----|-------------------------|-----------------|---|---------|----------|------|
| 26 | ピクスタ株式会社(未) | インターネット | 写真・イラスト・動画の素材販売(ストックフォト)サイト運営 | 144.32% | 2 | 東京都 |
| 27 | そーせいグループ株式会社 | 製薬 | グローバルに医薬品開発に取り組むバイオ医薬品企業 | 140.01% | 4 | 東京都 |
| 28 | 株式会社ディー・エル・イー | メディア/エンターテインメント | ファスト・エンタテインメント | 129.63% | | 東京都 |
| 29 | 株式会社ジャパン・ティッシュ・エンジニアリング | 医療機器 | 再生医療等製品および関連する研究開発支援製品の開発・製造・販売 | 112.84% | 3 | 愛知県 |
| 30 | 株式会社ホープ(未) | メディア/エンターテインメント | 自治体の未利用スペースを広告枠として活用し、企業に提供する事業 | 109.85% | | 福岡県 |
| 31 | 株式会社ネットプロテクションズ(未) | インターネット | 後払い決済サービス、企業間決済サービスの運営 | 105.17% | 3 | 東京都 |
| 32 | 株式会社テラスカイ(未) | ソフトウェア | クラウドに特化したシステム開発、クラウドサービスの開発・提供 | 91.83% | | 東京都 |
| 33 | 株式会社 Speee(未) | インターネット | SEO・DSPトレーディングデスク事業および、メディア・スマートフォンアプリ事業 | 91.47% | 4 | 東京都 |
| 34 | 株式会社ウフル(未) | インターネット | パブリッククラウド、マーケティングクラウド戦略提案、システム導入支援、クリエイティブ制作 | 91.07% | | 東京都 |
| 35 | 株式会社イーブックイニシアティブジャパン | 通信 | 電子書籍の販売 | 90.90% | 4 | 東京都 |
| 36 | 株式会社ハーツユニテッドグループ | ソフトウェア | ソフトウェアの不具合を検出・報告するデバッグサービス等 | 88.22% | 6 | 東京都 |
| 37 | 株式会社レアジョブ | コンテンツ | オンライン英会話サービス事業 | 87.37% | | 東京都 |
| 38 | 株式会社ホットリンク | インターネット | ソーシャル・ビッグデータ活用を支援するクラウドサービスの提供 | 87.10% | | 東京都 |
| 39 | 株式会社アドウェイズ | インターネット | 全デバイス向けアフィリエイトサービスや効果測定ツールなどを、アジアや北米地域など 11 カ国で展開 | 75.39% | 5 | 東京都 |
| 40 | 株式会社システムインテグレータ | ソフトウェア | EC サイト構築、DB 開発支援等のパッケージを自社で開発・販売 | 72.06% | 2 | 埼玉県 |
| 41 | ソーシャルワイヤー株式会社(未) | 通信 | ニュースワイヤー事業、インキュベーション事業 | 71.85% | 2 | 東京都 |
| 42 | 株式会社スーパーアプリ(未) | コンテンツ | モバイル向けコンテンツの企画・開発・運営 | 71.17% | | 愛知県 |
| 43 | 株式会社アイスタイル | インターネット | 美容系総合ポータルサイトの企画・運営、関連マーケティングサービスの提供 | 67.27% | | 東京都 |
| 44 | 株式会社ブロードバンドタワー | インターネット | コンピュータプラットフォーム事業、ファッションビジネスプラットフォーム事業 | 62.65% | 5 | 東京都 |
| 45 | スターティア株式会社 | インターネット | 情報の集約と利益化を実現するITソリューションベンダー | 60.64% | 3 | 東京都 |
| 46 | 株式会社NRLファーマ(未) | バイオテクノロジー | 健康食品の製造・販売および創薬事業 | 57.79% | 3 | 神奈川県 |

| 順位 | 会社名 | 事業領域 | 事業内容(各社からの提供資料の他、Web ページ等の外部向け情報を基に記載) | 成長率 | 受賞回数 | 所在地 |
|----|----------------|---------|---|--------|------|-----|
| 47 | 株式会社豆蔵ホールディングス | ソフトウェア | IT コンサルティング、システム受託開発、半導体技術サービス | 57.70% | 4 | 東京都 |
| 48 | 株式会社ブレインパッド | インターネット | 大量データの分析、分析ソフトウェアの販売、自社開発 SaaS 型サービスの提供 | 54.56% | 7 | 東京都 |
| 49 | 株式会社ピーエスシー | ソフトウェア | 医療システム開発 | 54.40% | 4 | 愛媛県 |
| 50 | バリューコマース株式会社 | インターネット | 主力は成果報酬型広告のアフィリエイトマーケティングサービス | 54.23% | 5 | 東京都 |

* (未)は未上場企業、それ以外は上場企業を示す(2014年9月末時点)。

* 受賞回数は2014年分を含み、空欄は初受賞を示す。

【デロイト トウシュ トーマツ リミテッド 日本テクノロジー Fast50 とは】

2014年 度で 12 回目を迎えた「デロイト トウシュ トーマツ リミテッド 日本テクノロジー Fast50」は、TMT (Technology, Media & Telecommunications)インダストリーの過去 3 年間の収益(売上高)成長率の上昇が著しい日本企業(上場・未上場問わず)の応募からなるランキングプログラムです。指標を収益成長率としていることにより、企業規模によらない成長性を表わすランキングとなります。

ソフトウェア、音楽・エンターテインメント、通信インフラなど、情報・メディア・通信が幅広い分野で融合する中、デロイトは、これらを TMT インダストリーと捉え、インダストリーの活性を目指し、全世界でテクノロジー Fast50 / 500 プログラムを展開しています。Fast50 は国レベルの、Fast500 は地域レベルの収益成長率を基準としたランキングです。Fast500 は、アジア太平洋地域、北米地域、EMEA 地域で実施しています。

Fast50 および Fast500 プログラムの詳細については、<http://www.tohmatsu.com/fast50/>をご覧ください。

ランキング対象となる事業領域は、通信、ネットワーキング、コンピュータ/周辺機器、インターネット、半導体、電子部品、電子機器、ソフトウェア、コンテンツ、バイオテクノロジー、製薬、医療機器、グリーンテクノロジー、メディア/エンターテインメントです。

【本プログラムで開示されている情報について】

この情報は、集計に当たり正確を期しておりますが、企業からの回答をそのまま集計し反映したものであり、有限責任監査法人トーマツやデロイト トウシュ トーマツ リミテッドは、明示または黙示を問わず、これらの情報の正確性などについて何らかの意見を表明したり、または内容を保証したりするものではありません。

###

トーマツグループは日本におけるデロイト トウシュ トーマツ リミテッド(英国の法令に基づく保証有限責任会社)のメンバーファームおよびそれらの関係会社(有限責任監査法人トーマツ、デロイト トーマツ コンサルティング株式会社、デロイト トーマツ ファイナンシャルアドバイザー株式会社および税理士法人トーマツを含む)の総称です。トーマツグループは日本で最大級のビジネスプロフェッショナルグループのひとつであり、各社がそれぞれの適用法令に従い、監査、税務、コンサルティング、ファイナンシャルアドバイザー等を提供しています。また、国内約 40 都市に約 7,600 名の専門家(公認会計士、税理士、コンサルタントなど)を擁し、多国籍企業や主要な日本企業をクライアントとしています。詳細はトーマツグループ Web サイト(www.tohmatsu.com)をご覧ください。

Deloitte(デロイト)は、監査、税務、コンサルティングおよびファイナンシャル アドバイザーサービスを、さまざまな業種にわたる上場・非上場のクライアントに提供しています。全世界 150 を超える国・地域のメンバーファームのネットワークを通じ、デロイトは、高度に複合化されたビジネスに取り組むクライアントに向けて、深い洞察に基づき、世界最高水準の陣容をもって高品質なサービスを提供しています。デロイトの約 200,000 名を超える人材は、“standard of excellence”となることを目指しています。

Deloitte(デロイト)とは、英国の法令に基づく保証有限責任会社であるデロイト トウシュ トーマツ リミテッド(“DTTL”)ならびにそのネットワーク組織を構成するメンバーファームおよびその関係会社のひとつまたは複数を含みます。DTTL および各メンバーファームはそれぞれ法的に独立した別個の組織体です。DTTL(または“Deloitte Global”)はクライアントへのサービス提供を行いません。DTTL およびそのメンバーファームについての詳細は www.tohatsu.com/deloitte/ をご覧ください。