

# 経営管理ベーシック・スキル養成講座（全3回）

主催：有限責任監査法人 トーマツ

### ごあいさつ

有限責任監査法人トーマツでは「経営管理ベーシック・スキル養成講座(全3回)」を以下の日程にて開催する運びとなりました。

本講座は、企業の経営管理に役立つ知識として、「はじめての予算策定」・「基礎から学ぶ原価管理」・「失敗しないための管理会計～業績評価会計～」を全3回という短期間で学習できるプログラムです。これまで会計との関わりの無かった方、あるいは経験の浅い方で、経営管理に関する会計の基礎知識を習得したいと考えている方を対象としている講座です。

ビジネスパーソンとしての更なるステップアップにご利用頂けましたら誠に幸いにございます。ご多用中とは存じますが、皆様からのお申込を心よりお待ちしております。

### 開催期間

2016年7月13日（水）～2016年7月27日（水）（全3回）14:00～17:00

### 会場

有限責任監査法人 トーマツ 大阪事務所 6階 研修室  
大阪市中央区今橋4丁目1番1号 淀屋橋三井ビルディング ※詳細は最終面の地図をご参照

### 定員

各回40名 ※定員に達し次第、受付終了とさせていただきます。

### 講師

有限責任監査法人 トーマツの公認会計士

### 受講料

全3回受講(パック割引・お一人あたり)：27,000円(税込)  
※全3回のパック講座ですが、1テーマごとの受講も可能です。  
1テーマごと：お一人あたり 10,000円(税込)

### 本講座のねらい

経営管理に役立つ基礎的な会計知識の習得

- ◇ 会計に関連する業務の目的や価値が理解できる
- ◇ 予算策定の基本的な考え方がわかる
- ◇ 原価管理の手法の基礎がわかる
- ◇ 管理会計の手法の基礎がわかる

### 本講座の対象者

- ◇ 伝票処理などの業務を行っているものの、会計知識がない、または、会計知識が浅い経理担当部署の方
- ◇ 会計を短期間で学習したい経営企画・内部監査部門の方
- ◇ 予算策定などに関与する経営企画部門の方
- ◇ 原価管理に関与する管理担当部門の方
- ◇ ジョブ・ローテーションを見据え、会計知識を習得したい方
- ◇ 業績評価に役立つ会計の基礎知識を習得したい方

## ～概要(講座の内容)～

本講座では、体系的なカリキュラムに基づいて、経営管理に役立つ基本的な会計知識を習得していただきます。

下記の各回では、各テーマの重要ポイントを中心とした説明を行います。

カテゴリー	概要/テーマ	日時
経営管理	<b>① はじめての予算策定</b>  <概要> 計画的経営を行う企業にとって、予算制度は経営の根幹です。 本講座では、予算策定の基本的な考え方や予算の策定手順といった「予算編成」に関するポイントに加えて、策定された予算が実効性あるものとするための「予算統制」のポイントをわかりやすくご紹介いたします。  <テーマ> ・予算とは? 「予算編成」と「予算統制」 ・予算編成のポイント ・予算統制のポイント ～予算制度を実効性あるものとするために～ など	7月13日(水) 14:00～17:00
	<b>② 基礎から学ぶ原価管理</b>  <概要> 企業が利益管理を行っていくためには、「売上」だけでなく、その「原価」も管理していく必要があります。本講座では、原価計算の基本的な考え方を学習した後に、原価の低減施策などを実行可能とするために、原価管理についての基本的な考え方ををご紹介します。  <テーマ> ・「原価計算」と「原価管理」 ・原価計算の基本的な考え方と計算手法 ・原価管理の基本的な考え方 ・原価管理の運用上のポイント など	7月20日(水) 14:00～17:00
	<b>③ 失敗しないための管理会計 ～業績評価会計～</b>  <概要> 経営者が必要とする意思決定情報をタイムリーに提供するために、企業の管理会計は日々発展させていく必要がありますが、本講座では、適切な業績評価や投資評価を行っていく上での管理会計における考え方ををご紹介します。  <テーマ> ・業績評価会計とは ・業績評価の基本的な考え方 ・管理可能費と管理不能費 ・事業部評価と事業部長評価 ・業績評価会計の運用上のポイント ・投資評価の基本的な考え方	7月27日(水) 14:00～17:00

## ～本講座の進め方と特徴～

トーマツスクールでは、短期間で受講者の皆様に確実に理解していただくとともに、その理解をより深いものにするために、当法人の経験豊富な講師による講義に加え、以下のような講座運営方法を採用しております。

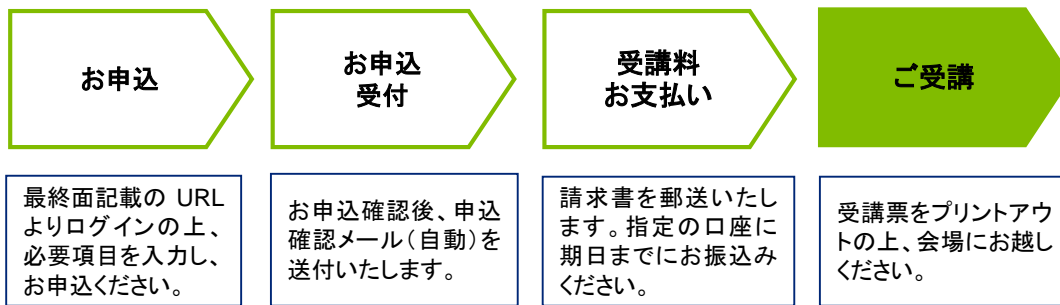
### ① 連続性を重視した講座展開

トーマツスクールは体系的なカリキュラムに基づき、ステップアップで受講できる講座をご用意しております。

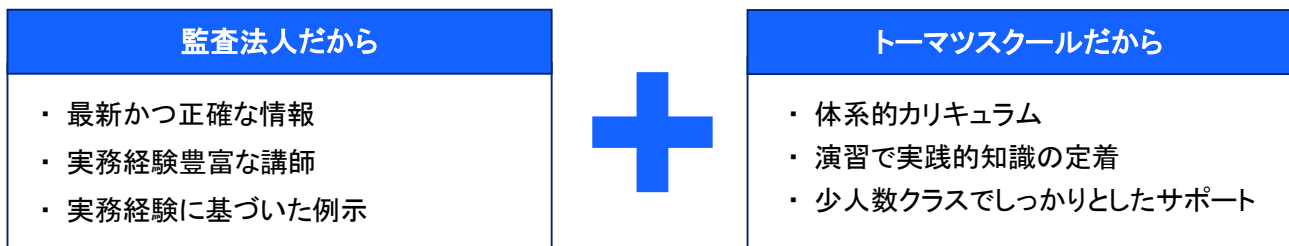
### ② 代理の方のご受講も可能

代表の方にお申込みいただき、実際に業務をご担当される方にご自身の担当業務の講座のみ、ご受講いただくことも可能です。代理でご受講される場合には当日、受付でお申し出ください。

## ◆本講座お申込後の流れ



## ◆トーマツスクールの特徴



## ～お申込方法～

### ① お申込方法

Web サイトより受付いたします。下記 URL よりお申込ください。

URL: <http://www.deloitte.com/jp/semi3087>

- ※ 本講座の申込に際しては、株式会社シャノンのサービスを利用しています。
- ※ ご回答いただく内容は、SSL 暗号化通信により内容の保護を図っております。
- ※ 当社の関与先企業には特別割引をご用意しております。詳細はお問合せください。
- ※ お申込みは 1 名様ずつのご登録が必要となります。

お申込が完了しましたら、システムより自動配信にて「申込完了」メールをお送りいたします。

開催 1 週間前までに、マイページのご案内メールを送信いたします。マイページ URL よりシステムにログインいただき、プリントアウトした「受講票」を会場にお持ちください。

### ② ご請求について

- ・お申込後に請求書を送付いたしますので銀行振込にてお支払いいただきますよう、お願いいたします。尚、銀行による振込金受領証をもって領収書に替えさせていただきます。
- ・キャンセルの期限は、申込日の 5 営業日前(17:00)までとさせていただきます。期限を過ぎてからのキャンセルの場合、全額請求させていただきますので予めご了承ください。

### ③ 注意点その他

- ・定員になり次第、お申込は締め切らせていただきます。
- ・講座ごとに別の方がご受講されることも可能です。ご希望の際は、当日受付にてお知らせください。
- ・講義の録画・録音はご遠慮ください。
- ・同業種の方のお申込はお断りさせていただきます。

◆ **当日ご持参いただくもの**

筆記用具、電卓\*、受講票

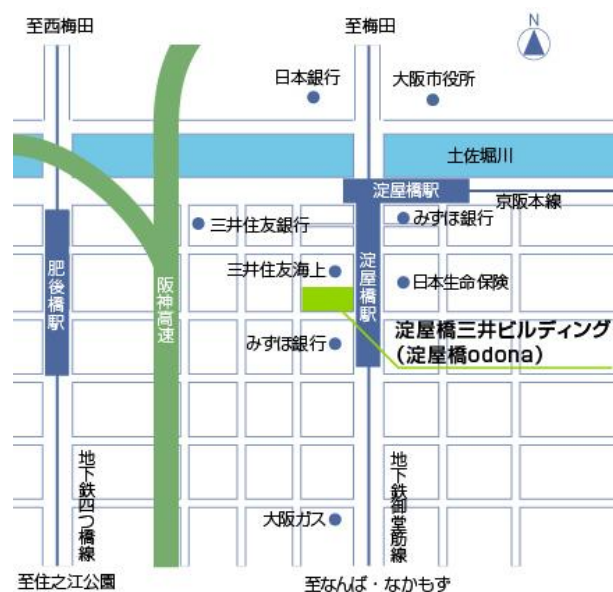
\*計算演習の際に使用いたします。

◆ **会場**

有限責任監査法人 トーマツ 大阪事務所 6階 研修室  
住所: 大阪市中央区今橋4丁目1番1号  
淀屋橋三井ビルディング

<アクセス>

地下鉄御堂筋線 淀屋橋駅 10番出口直結  
京阪本線 淀屋橋駅 3番出口から徒歩1分  
地下鉄四ツ橋線 肥後橋駅 5-A出口から徒歩6分



◆ **連絡先**

有限責任監査法人 トーマツ 大阪事務局 セミナー事務局 担当: 米倉、中嶋  
Tel : 06-4560-6006  
e-mail: [kansai\\_seminar\\_jimukyoku@tohmatsum.co.jp](mailto:kansai_seminar_jimukyoku@tohmatsum.co.jp)

デロイト トーマツ グループは日本におけるデロイト トウシュ トーマツ リミテッド(英国の法令に基づく保証有限責任会社)のメンバーファームおよびそのグループ法人(有限責任監査法人 トーマツ、デロイト トーマツ コンサルティング合同会社、デロイト トーマツ ファイナンシャルアドバイザー合同会社、デロイト トーマツ 税理士法人およびDT 弁護士法人を含む)の総称です。デロイト トーマツ グループは日本で最大級のビジネスプロフェッショナルグループのひとつであり、各法人がそれぞれの適用法令に従い、監査、税務、法務、コンサルティング、ファイナンシャルアドバイザー等を提供しています。また、国内約40都市に約8,700名の専門家(公認会計士、税理士、弁護士、コンサルタントなど)を擁し、多国籍企業や主要な日本企業をクライアントとしています。詳細はデロイト トーマツ グループ Web サイト([www.deloitte.com/jp](http://www.deloitte.com/jp))をご覧ください。

Deloitte(デロイト)とは、英国の法令に基づく保証有限責任会社であるデロイト トウシュ トーマツ リミテッド("DTTL")ならびにそのネットワーク組織を構成するメンバーファームおよびその関係会社のひとつまたは複数指します。DTTL および各メンバーファームはそれぞれ法的に独立した別個の組織体です。DTTL(または"Deloitte Global")はクライアントへのサービス提供を行いません。DTTL およびそのメンバーファームについての詳細は [www.deloitte.com/jp/about](http://www.deloitte.com/jp/about) をご覧ください。