

Deloitte.



Soaring to new heights
Deloitte Technology Fast500
Asia Pacific 2009
Ranking and CEO Survey

デロイト アジア太平洋地域テクノロジー Fast500
デロイト アジア太平洋地域CEO調査レポート

日本語版

目次

ごあいさつ	1
DTT TMT グループについて	2
Fast500 結果について	4
頂上からの眺め:Vancl.com CEO、Chen Nianインタビュー	8
頂点に急上昇:トップ10企業プロフィール	10
2009年 デロイト アジア太平洋地域テクノロジー Fast500 ランキング	14
2009年 デロイト アジア太平洋地域 テクノロジー Fast500 CEO 調査	26
アジア太平洋地域テクノロジー Fast500受賞企業: Futrix CEO、Clare Howden	36
TMTグループ連絡先	38
DTTテクノロジー・メディア・テレコミュニケーション(TMT)グループ	40

ごあいさつ

この8年間、アジア太平洋地域のテクノロジー企業は驚くべき成長率を達成しています。デロイト トウシュートーマツ (DTT) のテクノロジー・メディア・テレコミュニケーション (TMT) グループが毎年発表している、アジア太平洋地域有数の包括性と評価を誇る、急成長テクノロジー企業を対象とした企業ランキングの1つである「デロイト アジア太平洋地域テクノロジー Fast500/デロイト アジア太平洋地域CEO調査レポート」では、これらの企業がどのような機会を手にし、どのような志を持ち、いかなる課題、脅威に直面しているのか追跡してきました。

8回目となる今年度は、世界的な不況が企業の成長計画、実行にどのように影響しているかを調べるため、オーストラリア、中国 (香港を含む)、インド、日本、韓国、マレーシア、ニュージーランド、シンガポール、台湾、タイの企業から主要なデータを集めました。ランキング調査では、直近3年間の業績を基準に、上場・未上場のテクノロジー企業トップ500社を顕彰します。

今年度のトップ5社が3年間で達成した収益成長率は平均8,980%で、過去最高を記録した前年度の30,038%を大きく下回るものの、2007年度 (13,849%)、2006年度 (6,799%) の水準には十分匹敵するものでした。トップ500社全体の平均収益成長率は、2008年度の約半分の361%でした。

第1位を獲得したのは3年連続で中国の企業で、B2Cのダイレクトマーケティングで衣料品をオンライン販売している新顔のVancleが29,577%という驚異的な成長率を達成しました。第2位の台湾を拠点とするHigh Power Opto Incの成長率が7,240%であり、差の大きさを考えると、Vancleの2009年度のすばらしい業績によってトップ5社の平均が底上げされていることは明らかです。Vancleがどのようにして驚くべき成長を実現したのか、CEOのChen Nianが8ページに掲載されたインタビューで語っています。

今年度は、230人のCEOが、景気が低迷する中、高い成長率を達成し続けることができたのか、裏話を披露してくれました。26ページの通り、DTT TMTインダストリーグループが毎年行っているCEOを対象にしたアンケート調査では、激動する経済環境の浮き沈みが具体的に語られています。

調査で判明したのは、揺るぎない自信でした。今年度の調査に参加したアジア太平洋地域のCEOは経済の悪化にうろたえずに奮起し、そのまま成長目標を維持しており、より高い成長目標を設定するCEOも30%いました。

現状について前向きなだけでなく、継続的に革新、優秀な人材を確保するための戦略に取り組むことで、状況に適応しています。約56%が、経済混乱を乗り切るよりも、本業の成長戦略を重視しています。その一方で、リスクの高い研究開発イニシアチブの許容度は下がっています。

2009年度のテクノロジー Fast500社は、適応性と、事業戦略に対するバランスのとれた適度なアプローチにより、2009年という年に正面から立ち向かっています。

受賞を果たされたすべての企業の皆様に祝意を表します。



Jolyon Barker

デロイト トウシュートーマツ
テクノロジー・メディア・
テレコミュニケーション (TMT) グループ
グローバル マネージング パートナー



Yoshitaka Asaeda

デロイト 日本
デロイト アジア太平洋地域テクノロジー
Fast500 プログラム担当パートナー

DTT TMT グループについて

グローバルな活動状況

DTTのTMTグループは、デロイトのメンバーファームが45ヶ国で展開するTMT部門から構成されている。北南米、ヨーロッパ・中東・アフリカ(EMEA)、アジア太平洋の各地域に研究拠点(GoE)を設置し、世界全体で7,000名を超えるパートナー企業、専門家と連携。各メンバーファームが擁するTMT業界のクライアント専門にサービスを提供し、複雑な課題の評価、問題の解決、および実際の解決策の実施を支援している。デロイトでは、メンバーファームのクライアントに対してより良いサービスを包括的に、かつ最大限の誠実性をもって提供するために、次のように各種専門分野を総合的・多角的に扱うと同時に、核となる行動規範を遵守し、メンバーファームが共有する価値観を実践することに注力している。

総合的・多角的な専門能力

- 監査証明、エンタープライズリスクサービス(ERS)のグローバル展開
- コンサルティングのグローバル展開
- 税務業務のグローバル展開
- 企業財務に関する助言・指導業務のグローバル展開

成功の評価

- 規模、成長で他社をリード
- 高い持続可能な収益性
- 市場でのリーダーシップ
- 革新性
- 柔軟性
- 優秀な人材を引きつける力/グローバルな文化
- 著名度/ブランドイメージ
- 並外れた顧客中心の姿勢

メンバーファームが共有する価値観

- 誠実性
- 市場とクライアントに対する傑出した価値の提供
- 相互の献身
- 文化的多様性がもたらす強み

成長企業へのコミットメント

DTTメンバーファームは「デロイト テクノロジー Fast50」「デロイト テクノロジー Fast500」プログラムをはじめ、世界各国の成長企業を顕彰するプログラムを運営し、イニシアチブをとっている。これらのプログラムでは、北米、ヨーロッパ・中東・アフリカ(EMEA)およびアジア太平洋地域の各国と各地域における急成長TMT企業を顕彰している。急成長中のTMT 企業と連携する側の視点を捉えるために、CEOを対象にアンケート調査を行う一方、メンバーファームでは、世界中の大手ベンチャーキャピタル協会を対象に業界内の時事的問題に関する調査を実施。その結果をグローバルベンチャーキャピタル調査(Global trends in venture capital)レポートにまとめ、世界的に配布している。

重要な調査への投資

DTTのTMTグループでは、ゲームのルールを絶えず再定義し続けるトレンドや動向を常に把握し、思考の最前線を行くために多大な投資を行っている。メンバーファームのTMTのスペシャリストに洞察をもたらし、それによって各専門家が重要なトレンドの最先端に立つことができるよう大いに注力している。デロイトのメンバーファームの革新的な思考は、メンバーファームのクライアントの助けとなっているだけでなく、幅広いステークホルダー、例えば、ビジネススクール、業界団体、政府機関など、あらゆる規模の企業にとって非常に貴重なものとして求められている。

DTTのTMTグループの調査チームは、TMTのスペシャリストからなる世界的なネットワークによって支えられている。TMTのスペシャリストの知識と経験は、世界中の一流企業と直に共同作業を行うことによって得られたものである。豊富な業界経験と業界の先端を行く視点との組み合わせは、常に説得力があり、タイムリーで、かつ実用的なレポートを作成するための一助となっている。

最近発行したレポート:

- *Technology Predictions: TMT Trends 2009*
- *Media Predictions: TMT Trends 2009*
- *Telecommunications Predictions: TMT Trends 2009*
- *Global trends in venture capital: 2009 global report*
- *Reality Check: State of the Media Democracy*
- *Losing Ground: 2009 TMT Global Security Survey*


境界を越えた知識

DTTのメンバーファームには、地域や機能の境界を越えて知識を移転することを奨励する文化が根底にある。TMTグループのナレッジ マネジメント チームは29カ国34名のナレッジ マネジャーから構成されており、各ナレッジ マネジャーはTMTのスペシャリストを補佐して、専門家が各自のナレッジ マネジメント関連の要請に対応することができるようにしている。

クライアントに対する価値の提供

顧客のために価値を生み出すことができるか否かは依然として、DTTのメンバーファームの成功を測るための主な指標となっている。メンバーファームはTMT 業界の顧客に対して、最新のビジネス手法やテクノロジーをいかに適用すべきかを示すだけでなく、新たなトレンドを理解しそれに対応するための支援も行っている。DTTのTMTのメンバーファームのスペシャリストは、顧客との会議やウェブキャストを定期的に行き、最新のビジネス動向についてディスカッションを行っており、将来の調査の方向性を定めるために役立つ意見や情報を得ている。このように顧客と知識を共有することは、顧客との関係を深めるために非常に重要であり、このような知識共有により、顧客のニーズや懸念を十分に理解するよう努めている。DTTのTMTのメンバーファームのスペシャリストはさらに、世界中のTMT関連会議に参加して、機会を得ては今日のTMT企業幹部が関心を寄せている主要な時事的問題に関する講演や会議の講演者や先導役を務めている。

さらに、DTTのTMTのメンバーファームのスペシャリストは、さまざまな地域、部門のクライアントのニーズに対応するために設立されたCoEを通じて、ベストプラクティスを共有している。シニアのTMTメンバーファームパートナーが中心となり、世界中の複雑な提案に対応するため、世界規模でリソース、専門家との協調、一体化を効率的に行えるよう支援している。



Fast500 結果について

国別

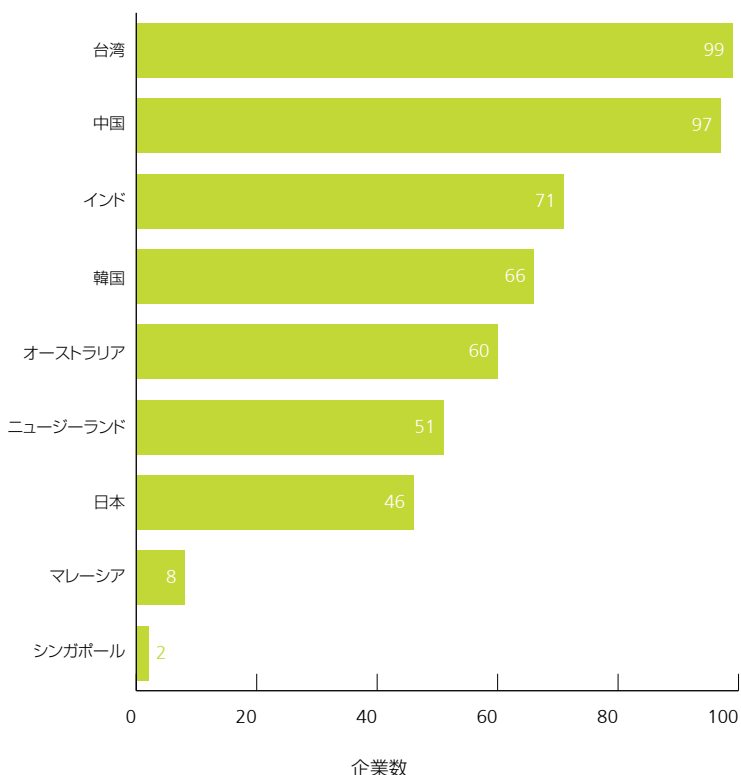
アジア太平洋地域で最も急成長しているテクノロジー企業に対する貢献度が一番高かったのは台湾で、2008年度の112社から若干下がったものの、99社の台湾企業が受賞した。

中国は2008年度の72社、2007年度の53社から、今年度は97社の中国企業が受賞を果たすといった大躍進を遂げ、国別ランキングで2位に入った。

トップ20社

今年度のトップ20社のうち、中国が9社で最も多く、次に台湾の6社が続いた。新分野であるグリーン(環境保護)テクノロジーからは6社がトップ20社入りを果たした。

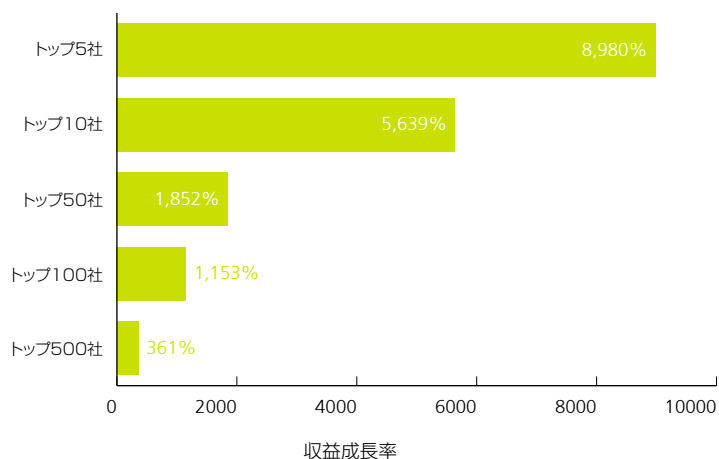
受賞企業の国別内訳



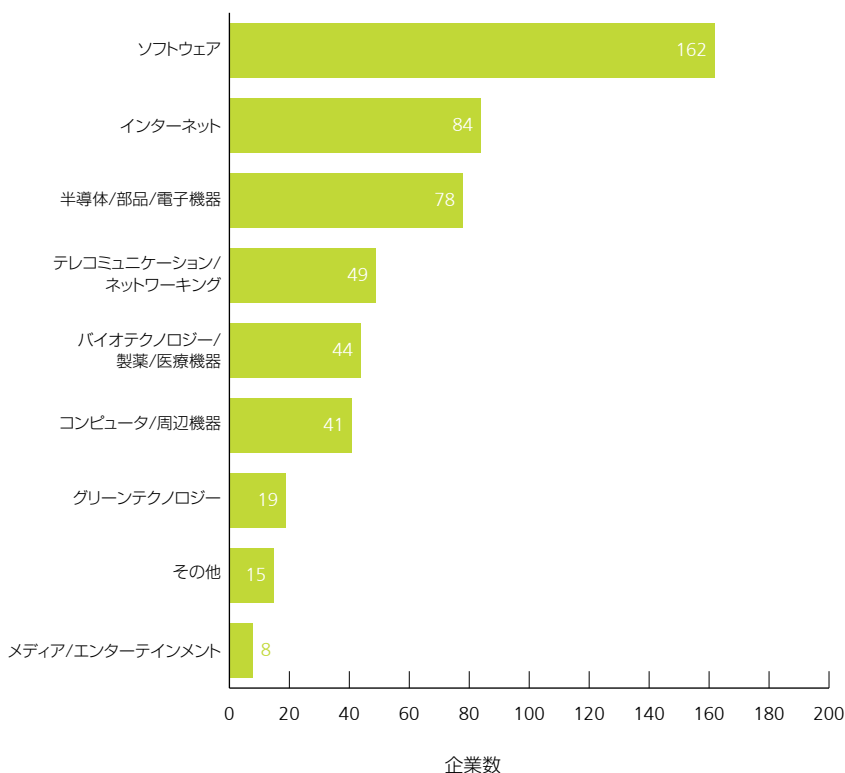
収益成長率別

今年度は新記録こそなかったが、トップ5社は直近3年間の平均収益成長率が8,980%という驚くべき成長を依然として続けている。なお、この数字は昨年度のトップ5社の収益成長率の約3分の1である。500社全体では、3年間の平均収益成長率は、昨年度の約半分の361%であった。

受賞企業の収益成長率



受賞企業の業種



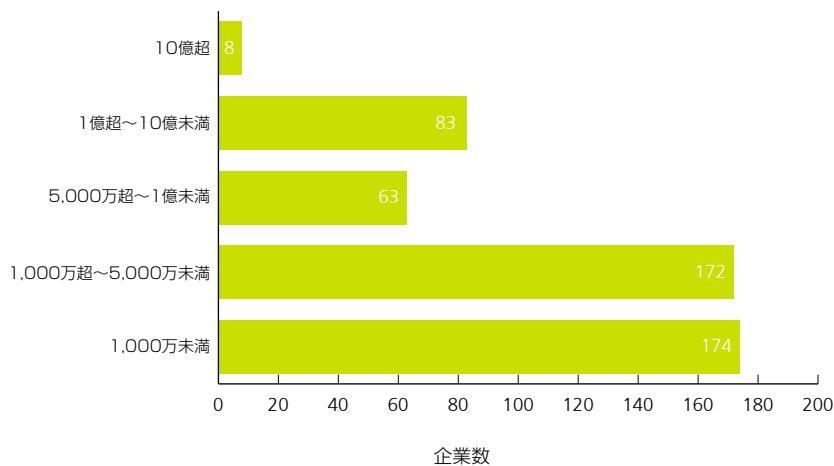
業種別

業種別ではソフトウェアが3年連続でトップとなり、トップ500社中、ソフトウェア会社が163社を占めた。2008年度と比較すると、約17%の増加となる。しかし、この数にも関わらず、トップ10入りを果たしたソフトウェア会社は1社もなかった。

78社が受賞したインターネット分野では、受賞企業数が年々増え続けており、今年度は業種別で第2位、企業別で第1位になった。ソフトウェア分野の約半数の76社が受賞した半導体/部品/電気機器分野は第3位で、2008年度から順位を下げた。

今年度から業種別に追加されたグリーンテクノロジー分野では、28社が受賞し、うち6社がトップ20社入りを果たした。

受賞企業の収益別内訳(単位:米ドル)



収益別

これまでと同様、受賞企業の大半は収益5,000万ドル未満だった。2009年度、収益10億米ドル超を記録したのは8社で、2008年の14社から減少した。

業種・国別

トップとなったソフトウェア分野では、インドが昨年度に続き最も多くの受賞企業を輩出し(60社)、それに中国(31社)、オーストラリア(24社)が続いている。半導体/部品/電気機器分野では、一昨年度、昨年度に続いて、今年度も台湾が最も多くの受賞企業を輩出した(52社)。インターネット分野では、ニュージーランド(21社)が日本(21社)に並び、新分野であるグリーンテクノロジーでは中国(12社)、台湾(8社)、韓国(6社)が大半を占めた。オーストラリアはテレコミュニケーション/ネットワーク分野で最も多くの受賞企業を輩出し(16社)、韓国はコンピュータ/周辺機器分野で大勢を占めた(24社)。

受賞企業の業種・国別内訳									
	オーストラリア	中国	インド	日本	韓国	マレーシア	ニュージーランド	シンガポール	台湾
バイオテクノロジー/ 製薬/医療機器	2	17	3	6	2	0	2	1	11
テレコミュニケーション/ ネットワーク	16	8	4	2	10	0	9	0	0
コンピュータ/周辺機器	0	7	1	0	24	0	2	0	7
インターネット	17	9	1	21	4	2	21	0	3
半導体/部品/電子機器	0	6	2	2	12	1	1	0	60
ソフトウェア	24	32	60	14	8	3	14	0	7
グリーンテクノロジー	0	11	0	1	6	0	0	1	0
メディア/ エンターテインメント	0	7	0	0	0	0	1	0	0
その他	1	0	0	0	0	2	1	0	11

上場企業と未上場企業

今年度の受賞企業のうち、未上場企業の数は2008年度の220社から291社に増加した。

直近3年間の上場企業と未上場企業			
	2009	2008	2007
上場企業	209	280	217
未上場企業	291	220	283



頂上からの眺め： Vancl.com CEO、 Chen Nianインタビュー



デロイト:御社はどのようにテクノロジーを活用して、直近3年間で29,577%という急成長を実現したのですか。

Chen Nian: 当初、弊社のテクノロジーシステムのアイデアは、Amazonの古いテクノロジーシステムの構造を参考にしていました。しかし、実際に運営してみて、衣料品のオンライン販売のテクノロジー要件はインターネットB2Cのサンプル要件と大きく異なっており、B2Cマーケティングよりも複雑であることを認識しました。また、Vanclにとって、テクノロジーがインターネット上、インターネット外のプロセスにどう影響しているのかもわかりました。以来、弊社の業務、目標とするカスタマーエクスペリエンスに合わせて、テクノロジーモデルを適応させてきました。

デロイト:御社にとって、急成長の実現に最も重要な3つの要素は何ですか。

Chen Nian: まず、製品をコスト効率よく製造し、お客様に世界トップクラスの品質と低価格を提供することです。次に、マーケティングと販売でインターネットの効率性を活用し、中国にオンライン衣料品市場を新たに作り出す必要があります。

3番目は最も重要な要素ですが、素晴らしいカスタマーエクスペリエンスを提供することです。従来の実店舗だけの市場と同じブランドをインターネットで築くには、カスタマーエクスペリエンスは、たとえば、お客様が試着できる一般的な店舗よりも重要です。商品を試したいというお客様のニーズに対応するため、弊社では「ライブ試着」サービスを開始しました。つまり、他のタイプの商品であれば、一般的には5分で届きますが、弊社の商品は、それよりもずっと長く、届くのに30分以上かかることがあるということです。

デロイト:御社の急成長を実現するため、どのように従業員や経営陣の意欲を引き出していますか。

Chen Nian: Vanclは成熟した企業だと思われる人もいますが、Vanclは創業したばかりです。創業期には、すべての従業員に仕事を楽しむ余地がたくさんあり、それ自体が動機付けになっていますが、成長するにつれて、より構造化された環境に変化していく必要があります。また、ストックオプションなどのインセンティブ機構の導入も考えています。さらに、自己達成感や、一時的な恩恵ではなく、生涯を通じた恩恵の価値を信じることを社員に植え付けたいと願っています。

デロイト:御社ではどのように顧客関係を管理していますか。

Chen Nian: 弊社は従来の衣料品企業と顧客の関係を変えてきました。洗濯された衣服、ラベルが取り外された衣服に対しては返金しないなど、お客様ではなく、企業の方を向いた従来のポリシーを廃止しました。

お客様と関係を築き、そうすることで、長期的により高い収益をあげることを目指しています。今年初め、5ヶ月間にわたって「無料配送」キャンペーンを実施しました。キャンペーンにより、配送システムに大きな負担を課すことになり、運営費が平均で7%増加し、返品率が3%から8%にアップしました。ほんの少ししか注文しないお客様もいましたが、それでも、10円でソックス1足を買うお客様を説得して、Vanclブランドを体験してもらうことができれば、ブランド認知度の向上に比べて、コストの増加はたいしたものではありません。

「Vanclの成功に首をかしげる人もいるかもしれませんが、弊社の成功の裏には強力なチームがあると断言できます」

デロイト: Vanclが現在直面している、最大の業務上の課題は何ですか。

Chen Nian: 人です。すべての部門で優秀な人材が不足しています。幸いなことに、弊社のチームは、長期的な視点で可能性をとらえ、ブランド、業務をよく理解しています。チームこそ、2008年の弊社の健全な成長の理由であり、弊社が有名になった理由です。同じようなブランドを持つ、同じような企業は、努力していますが、うまくいきません。Vanclの成功に首をかしげる人もいるかもしれませんが、弊社の成功の裏には強力なチームがあると断言できます。

デロイト: Vanclではどのようにイノベーションを管理しているのですか。

Chen Nian: 弊社では、要件に従ってイノベーションを管理しています。Vanclは、これまで他社が試したことのない多くのことに挑戦しています。その一例が試着システムです。既存の3D製品を見て、最先端のテクノロジーを使って、無限の組み合わせでさまざまな角度から人体を表示できないかを検討しました。しかし、最終的には、アプリケーションが旧式で、適切ではないことがわかりました。今は、ユーザーが身長、腕の長さといったデータを入力して、人体に衣服を着せるというインタラクティブな実験を試しています。とにかく、これらの側面で一般的なB2Cテクノロジーを実装できれば、とても素晴らしいことができるようになります。

「とにかく、これらの側面で一般的なB2Cテクノロジーを実装できれば、とても素晴らしいことができるようになります」

デロイト: Vanclは次の3年間もこのような驚異的な成長率を記録し続けるでしょうか。また、その主な原動力は何ですか。

Chen Nian: これまで、弊社の手が届いたのは、中国に3億人いるインターネットユーザー全体の200~300万人という氷山の一角に過ぎません。今日の中国の市場では、腕を組んで座っているだけでも、成長を実現できます。こうした理由から、たゆまぬ努力と優秀な人材を併せ持つVanclならば、成長は間違いないと確信しています。

他にも、今後3年以内に、会社や広告によるものではなく、市場による突然の急成長があるだろうと予想しています。ブランド名が存在する期間が長ければ長くなるほど、信頼も高まります。たとえば、3~5年以内に、顧客がブランドを受け入れ、突然、急成長することもあるでしょう。現在、200~300万人のお客様が1,000万点のVanclブランドの衣服を身につけているとすれば、将来、何倍にも増えると予想されます。ただし、正直いって、成長を予測するのは難しく、計算できるものではありません。

デロイト: CEOとしての今後1~3年間の3つの主な目標は何ですか。

Chen Nian: わたしの目標は非常に現実的であり、すべてカスタマーエクスペリエンスの強化に焦点を合わせています。お客様の個性をデザインに組み込むなど、商品の受け取り時にうれしい驚きを与えるためにできることは常にたくさんあります。

頂点に急上昇： トップ10企業プロフィール

受賞企業のトップ10には、荒れ狂う経済環境の中で成功を収め、3年間で平均5,639%という収益成長率を達成した輝かしい企業が名を連ねる。第1位を獲得したのは中国のインターネット企業であるVancl。同社は直近3年間で29,577%という収益成長率を実現している。「デロイトアジア太平洋地域テクノロジー Fast500ランキング」の第1位を中国企業が獲得したのは、今年度で3回目だ。

トップ10企業とはどのような企業であり、何をしているのか。その答えを自らの言葉で語っている。

1. Vancl.com

中国のオンライン衣料品小売企業であるVanclは、2005年に設立された。同社を率いるのは、創業者でCEOのChen Nian。同氏は、Joyo Amazonの創設者で、前取締役副社長でもある。

Vanclは中国初の男性ファッションの(オンライン)B2Cブランドであり、2009年には、女性ファッション市場に参入し、さらに靴を販売して、商品ラインを拡大した。

Vanclは、オンライン広告を使った独自のマーケティングモデルで、中国のインターネットユーザーの間で急速に知名度を高めた。同社の従業員は現在、800人を超えている。

CEO	Chen Nian
ウェブサイト	www.vancl.com
設立年	2005年
所在地	中国

VANCL 凡客诚品

2. High Power Opto Inc

High Power Opto Incは台湾に拠点を置く企業で、主に発光ダイオード(LED)チップ、ウェハを研究、開発、製造し、世界中に販売している。

赤色LED、黄色LED、青色窒素LED、緑色窒素LEDウェハとチップを提供する一方、テクノロジーサポート、アフターセールスサービスも提供している。

同社の製品は標識、モニター、照明装置、自動車用ランプ、携帯機器など、さまざまな製品で使われている。

CEO	Pine Chang
ウェブサイト	www.hpoled.com.tw
設立年	2005年
所在地	台湾

HP HIGH POWER OPTO, INC.

3. Xueda Education Technology Co Ltd

2001年9月に設立されたXueda Education Technology Co Ltdは、中国の教育サービス業界への優れた教育資源と最先端の情報技術の提供を専門とするハイテク企業である。

インターネットによる教育資源の自動マッチングのパイオニアであり、教育業界で初めて、新しい効果的な教育モデルであるPersonalized Private Tutoring Services (PPTS)を開発した。Xueda Educationは、最先端のテクノロジーを活用して、PPTSプラットフォームをベースに新しい個人指導サービスを提供し、生徒や両親に好評を博している。

中国35都市に130を超える学習センターを持つXueda Educationはこれまで、30万人以上の生徒に個人指導サービスを提供し、彼らが希望する学校への進学を支援。CCTV(中国中央電視台)からは「現代の私立学校」と称されている。

CEO	Xin Jin
ウェブサイト	www.21edu.com
設立年	2001年
所在地	中国



4. Gintech Energy Corporation

Gintech Energy Corporationは2005年に設立され、太陽エネルギー業界のリーディングプレーヤーに急成長した。太陽電池メーカーとして、最先端の結晶太陽電池を世界的なモジュールメーカーに提供している。

Gintechは、収益拡大のため、今後も生産能力を高めていく計画だ。同社は、年間生産能力は2011年までに1ギガワットを超えると予想しており、そうなれば、Gintechは世界第3位の太陽電池メーカーになる。

CEO	Wen-Yen Pan
ウェブサイト	www.gintechenergy.com
設立年	2005年
所在地	台湾



5. Gree Inc

東京に本社を置くGree Incは、ソーシャルネットワーキングサービス(SNS)に従事するインターネットメディア企業で、プロフィール、日記、コミュニティ、写真、メールなどの機能をユーザーに提供している。

Greeは、基本的なSNS機能に加え、ソーシャルゲーム、フラッシュゲーム、占い、辞書サービス、質問・回答サービス、ニュース、音楽などを携帯電話ユーザーを提供している。

CEO	Yoshikazu Tanaka
ウェブサイト	www.gree.co.jp
設立年	2004年
所在地	日本



6. Neo Solar Power Corporation

Neo Solar Power Corporation(NSP)は、クリーンで再生可能なエネルギーを提供するというビジョンを持って、2005年12月に設立された。効率性の高い太陽電池の研究、開発、製造を専門とする同社は、太陽電池のトップメーカーの1つに成長した。

NSPの経営陣は、半導体、電子システム、シリコン原料、太陽電池加工、太陽エネルギーシステム工学といったさまざまな分野の専門家で構成されている。

業界に先駆けて半導体製造と長年のソーラーテクノロジー開発を組み合わせたNSPは、太陽エネルギーを競争力のあるエネルギー源として最前線に押し出すことを目指している。

CEO	Quincy Lin
ウェブサイト	www.neosolarpower.com
設立年	2005年
所在地	台湾



7. Shanghai ChemPartner Co Ltd

2003年に設立されたShanghai ChemPartner Co Ltdは、化学、生物学、薬理学、DMPK(薬物代謝・動態)、プロセス研究開発、予備処方、分析開発サービスを世界中の製薬、バイオテクノロジー会社に提供している、中国屈指の委託研究機関の1つである。

ChemPartnerを率いる要となる科学者は、米国、カナダ、日本、ヨーロッパのトップクラスの研究開発機関、中国のトップクラスの研究開発機関に在籍していた経験を持つ。

ChemPartnerは現在、1,200人を超える科学者を雇用しており、そのうちの約15%が博士号を取得している。

CEO	Michael Hui
ウェブサイト	www.chempartner.cn
設立年	2003年
所在地	中国



8. Shenzhen Easou Technology Co Ltd

2005年3月に設立されたShenzhen Easou Technology Co Ltdは、中国のモバイル検索ビジネスのリーディングプレーヤーである。深センに本社、北京に研究開発センターを持つ同社の従業員数は300名を超える。

Easoulは、最先端のワイヤレスデータアプリケーション、高性能テクノロジー、インテリジェントな検索システム、ワイヤレス検索製品を利用している、ワイヤレス検索サービスのリーディングプロバイダーである。

同社は、携帯電話ユーザーに使いやすい検索ベースの情報サービスを提供。また、SMEにターゲットマーケティング、広告サービスを提供している。

CEO	Frank Wang
ウェブサイト	www.easou.com
設立年	2005年
所在地	中国



9. Young Fast Optoelectronics Co Ltd

Young Fast Optoelectronics Co Ltdは、1.2インチから12インチまで、中・小型タッチパネルセンサー製品を製造している大手メーカーの1つである。

Young Fastが設立された2000年当時、タッチスクリーンメーカーはすべて大型ディスプレイアプリケーションに注力し、中・小型タッチスクリーンの開発の可能性を見逃していた。この市場にチャンスがあると考えたYoung Fastは業界で初めて、この新技術の研究、大量生産、マーケティングにリソースと労力を注いだ。その結果、Young Fastは、わずか8年で、この市場を支配するテクノロジーリーダーの1つになった。

CEO	TJ Lin
ウェブサイト	www.yfo.com.tw
設立年	1999年
所在地	台湾



10. Moreens Co Ltd

Moreens Co.,Ltdは、主に携帯電話向けタッチパネルの製造、販売を手がける、韓国に拠点を置く企業である。同社の製品ラインアップには、オールインワンタッチパネル、プラスチック製タッチパネル、ガラス性タッチパネルがあり、これらは主に携帯電話、デジタルマルチメディア放送 (DMB) システム、ナビゲーション機器で使われている。

CEO	Song Gon SUK
ウェブサイト	www.moreens.com/v3/kr/
設立年	2003年
所在地	韓国



2009年 デロイト アジア太平洋地域 テクノロジー Fast500 ランキング

2009年「デロイト アジア太平洋地域テクノロジー Fast500ランキング」の直近3年間の平均収益成長率は、昨年の約半分の361%であった。第1位を獲得した中国のインターネット企業、Vancllは、29,577%という驚くべき成長率を記録した。

今年度もソフトウェア分野からの受賞が最も多く、163社となっている。インターネット分野は第2位に浮上。受賞企業78社のうち、2社がトップ10入りを果たした。また、半導体/部品/電子機器分野からは76社が受賞し、分野別で第3位となった。

アジア太平洋地域における最も急成長しているテクノロジー企業の成長を測定・認識・分析するための世界的な基準を提供する「デロイト アジア太平洋地域テクノロジー Fast500ランキング」。500社が直近3年間の収益成長率に従ってランク付けされている。

DTTのTMTグループの受賞企業の決定方法

本ランキングは、デロイトによる受賞候補企業、上場企業データベースの調査を基に作成され、2009年「デロイト アジア太平洋地域 テクノロジー Fast500ランキング」の受賞企業は、直近3年間の年間収益成長率を基に選ばれている。テクノロジー Fast500社にふさわしく、受賞企業には、自社の事業収益に大きく貢献している独自の知的財産または独自のテクノロジーが求められる。また、アジア太平洋地域テクノロジー Fast500ランキングの受賞要件には、年間事業収益が50,000米ドル以上といった要件も含まれており、事業年数が3年以上でなければならない。

Rank	Company name	Location	Industry sector	3 year % growth
1	Vancll (Beijing) Technology Co Ltd	China	Internet	29,576.860
2	High Power Opto Inc	Taiwan	Semiconductors, Components and Electronics	7,239.950
3	Xueda Education Technology Co Ltd	China	Internet	2,738.339
4	Gintech Energy Corp	Taiwan	Green Technology	2,708.587
5	Gree Inc	Japan	Telecommunications / Networking	2,636.107
6	Neo Solar Power Corp	Taiwan	Green Technology	2,576.455
7	Shanghai ChemPartner Co Ltd	China	Biotech / Pharmaceutical / Medical Equipment	2,448.326
8	Shenzhen Easou Technology Co Ltd	China	Media and Entertainment	2,401.591
9	Young Fast Optoelectronics Co Ltd	Taiwan	Semiconductors, Components and Electronics	2,055.981
10	Moreens Co Ltd	South Korea	Computers / Peripherals	2,002.455
11	Solar Gate Technology Co Ltd	Taiwan	Green Technology	1,850.150
12	Enzen Global Solutions Pvt Ltd	India	Software	1,846.837
13	Heguang International Ltd	China	Internet	1,771.021
14	Emantra Pty Ltd	Australia	Internet	1,756.287
15	Beijing Biaoqi Century Data Communication Technology Co Ltd	China	Software	1,366.685
16	nSynergy Pty Ltd	Australia	Software	1,221.587

Rank	Company name	Location	Industry sector	3 year % growth
17	Solartech Energy Corp	Taiwan	Green Technology	1,097.941
18	China Talent Group Ltd	China	Internet	1,056.783
19	Canadian Solar Inc	China	Green Technology	1,033.548
20	Universtar Science & Technology (Shenzhen) Co Ltd	China	Green Technology	1,011.642
21	LatentView Analytics Pvt Ltd	India	Software	987.015
22	ChipSip Technology Co Ltd	Taiwan	Semiconductors, Components and Electronics	889.928
23	Kuliza Technologies Pvt Ltd	India	Software	889.630
24	Utilibill Pty Ltd	Australia	Software	886.942
25	Mint Wireless Ltd	Australia	Telecommunications / Networking	885.414
26	L&F Material Co Ltd	South Korea	Computers / Peripherals	838.089
27	NextWindow Ltd	New Zealand	Computers / Peripherals	828.839
28	Ku6.com (Cool 6 Network)	China	Internet	826.810
29	Oasys Solution Inc	Japan	Green Technology	812.878
30	JF Microtechnology Sdn Bhd	Malaysia	Semiconductors, Components and Electronics	808.685
31	ShareHope Medicine Co Ltd	Taiwan	Biotech / Pharmaceutical / Medical Equipment	796.611
32	China Finance Online Co Ltd	China	Internet	788.780
33	Devices World Sdn Bhd	Malaysia	Internet	759.062
34	China Resources Powtech (Shanghai) Co Ltd	China	Semiconductors, Components and Electronics	738.531
35	Raydium Semiconductor Corp	Taiwan	Semiconductors, Components and Electronics	731.395
36	Trina Solar Ltd	China	Green Technology	726.553
37	Telesmart Ltd	New Zealand	Telecommunications / Networking	725.813
38	Union Mobile Pay Ltd	China	Software	722.564
39	China Information Security Technology Inc	China	Software	721.697
40	Sonar6 Ltd	New Zealand	Internet	703.800
41	Wondershare Software Co Ltd	China	Software	702.066
42	Ocimum Biosolutions (India) Ltd	India	Biotech / Pharmaceutical / Medical Equipment	663.433
43	Cambridge Technology Enterprises Ltd	India	Software	662.051
44	Eka Software Solutions Pvt Ltd	India	Software	631.000
45	HappiGo (Happy Shopping Co Ltd)	China	Media and Entertainment	596.077
46	Stack Devices Corp	Taiwan	Semiconductors, Components and Electronics	589.642
47	Wuxi Qiaolian (Group) Inc	China	Green Technology	586.535
48	Dalian Port Logistics Technology Co Ltd	China	Software	573.973
49	Grandhope Biotech Co Ltd	China	Biotech / Pharmaceutical / Medical Equipment	565.398
50	TracMap NZ Ltd	New Zealand	Computers / Peripherals	560.813
51	ProMD Bitoech Co Ltd	Taiwan	Biotech / Pharmaceutical / Medical Equipment	559.269
52	Krawler Information Systems Pvt Ltd	India	Software	553.774
53	Yashco Systems Inc	India	Software	552.165
54	Jiangyin Jetion Science and Technology Co Ltd	China	Green Technology	550.055
55	Ramp Holdings Pty Ltd	Australia	Software	548.261
56	PhytoHealth Corp	Taiwan	Biotech / Pharmaceutical / Medical Equipment	544.597
57	ATMU Inc	China	Software	533.158
58	Beijing 99view Technology Ltd	China	Media and Entertainment	520.552
59	Ansarada Pty Ltd	Australia	Internet	516.098
60	UPEC Electronic Corp	Taiwan	Other	510.976
61	InHand Electronics Inc	China	Telecommunications / Networking	508.711
62	Bictown Corp Inc	Japan	Internet	500.160
63	Adrenalin Media Pty Ltd	Australia	Internet	498.835
64	O-Rid Co Ltd	Japan	Software	495.862
65	Optis Co Ltd	South Korea	Computers / Peripherals	493.695
66	Gamma Optical Co Ltd	Taiwan	Semiconductors, Components and Electronics	493.191

Rank	Company name	Location	Industry sector	3 year % growth
67	Beijing Sound-Puhua Tech Co Ltd	China	Green Technology	480.602
68	Tella Inc	Japan	Biotech / Pharmaceutical / Medical Equipment	479.935
69	Fast Technologies Inc	Taiwan	Other	476.721
70	Fractalist Inc	Japan	Internet	470.029
71	Beijing Fastweb Technology Co Ltd	China	Internet	468.280
72	Azion Co Ltd	Taiwan	Software	457.089
73	Cookpad Inc	Japan	Internet	457.070
74	Shenzhen Launch Digital Technology Co Ltd	China	Semiconductors, Components and Electronics	456.000
75	One Click Solutions Pty Ltd	Australia	Software	448.319
76	Novatium Solutions (P) Ltd	India	Computers / Peripherals	446.063
77	Bleum Inc	China	Software	442.992
78	One97 Communications Pvt Ltd	India	Software	435.347
79	Star World Technology Co Ltd	Taiwan	Semiconductors, Components and Electronics	430.770
80	Geneious (Biomatters Ltd)	New Zealand	Software	430.177
81	Sinfor Technology Co Ltd	China	Telecommunications / Networking	428.447
82	Full Speed Inc	Japan	Internet	426.141
83	NextBit Computing Pvt Ltd	India	Semiconductors, Components and Electronics	425.592
84	Beijing LeTV Mobile Media & Technology Co Ltd	China	Media and Entertainment	422.545
85	ASR Ltd	New Zealand	Software	416.648
86	Microqual Techno Pvt Ltd	India	Telecommunications / Networking	416.554
87	Elements Innovation Co Ltd	Taiwan	Semiconductors, Components and Electronics	413.358
88	China TransInfo Technology Corp	China	Software	409.229
89	Ideavate Solutions Pvt Ltd	India	Software	405.747
90	M2 Telecommunications Group Ltd	Australia	Telecommunications / Networking	393.791
91	E-Ton Solar Tech Co Ltd	Taiwan	Green Technology	392.742
92	Revolution IT Pty Ltd	Australia	Software	390.367
93	Alliance Material Co Ltd	Taiwan	Semiconductors, Components and Electronics	387.095
94	AMG Agency Ltd	New Zealand	Media and Entertainment	385.421
95	Yingli Green Energy Holding Co Ltd	China	Green Technology	379.656
96	Kreateevee Sdn Bhd	Malaysia	Software	373.491
97	Vtion Technology (China) Co Ltd	China	Software	363.320
98	WuXi AppTec Co Ltd	China	Biotech / Pharmaceutical / Medical Equipment	362.400
99	Assurity Consulting Ltd	New Zealand	Software	355.283
100	VancelInfo Technologies Inc	China	Software	353.389
101	MacromatiX Australia Pty Ltd	Australia	Software	352.433
102	Lintec Korea Inc	South Korea	Semiconductors, Components and Electronics	351.130
103	Beijing Penghua Xintong Network Technology Service Co Ltd	China	Telecommunications / Networking	345.590
104	Sinovac Biotech Co Ltd	China	Biotech / Pharmaceutical / Medical Equipment	342.920
105	ILI Technology Corp	Taiwan	Semiconductors, Components and Electronics	337.162
106	Green Energy Technology Inc	Taiwan	Green Technology	336.688
107	EverFirst Wisefund Technology Co Ltd	China	Biotech / Pharmaceutical / Medical Equipment	331.013
108	Union Cable TV Co Ltd	Taiwan	Semiconductors, Components and Electronics	330.967
109	Strand Life Sciences Pvt Ltd	India	Biotech / Pharmaceutical / Medical Equipment	324.496
110	Supa Technology Co Ltd	Taiwan	Internet	322.320
111	Suntech Power Holdings Co Ltd	China	Green Technology	321.172
112	iSoftStone Information Technology (Group) Co Ltd	China	Software	318.736
113	Adicon Clinical Laboratories Inc	China	Biotech / Pharmaceutical / Medical Equipment	318.040
114	Shanghai Chaori Solar Energy Science & Technology Co Ltd	China	Green Technology	316.583
115	Ateam Inc	Japan	Software	313.966
116	OncoTherapy Science Inc	Japan	Biotech / Pharmaceutical / Medical Equipment	313.625

Rank	Company name	Location	Industry sector	3 year % growth
117	Platinum Safety Ltd	New Zealand	Software	312.493
118	Outsell	China	Biotech / Pharmaceutical / Medical Equipment	312.279
119	LGS Global Ltd	India	Software	311.073
120	Nutrichem Laboratory Co Ltd	China	Biotech / Pharmaceutical / Medical Equipment	307.595
121	Outpost Central Ltd	New Zealand	Internet	305.604
122	NetComm Ltd	Australia	Telecommunications / Networking	299.426
123	Thomas Duryea Consulting Pty Ltd	Australia	Other	295.981
124	VeriSilicon Holdings Co Ltd	China	Semiconductors, Components and Electronics	291.878
125	CTI	China	Software	290.603
126	CogState Ltd	Australia	Software	290.323
127	Bison Electronics Inc	Taiwan	Semiconductors, Components and Electronics	288.888
128	Vitzrocell Co Ltd	South Korea	Computers / Peripherals	285.983
129	iPanel CMS (Robust Network Co Ltd)	China	Software	284.441
130	Delsolar Co Ltd	Taiwan	Green Technology	283.854
131	Dr Chip Biotechnology Inc	Taiwan	Biotech / Pharmaceutical / Medical Equipment	283.021
132	Geodesic Ltd	India	Software	282.803
133	Get Price Pty Ltd	Australia	Internet	279.099
134	Vitekhnologies Pty Ltd	Australia	Internet	278.238
135	ChinaSoft International Ltd	China	Software	276.822
136	Ultr@power	China	Software	276.797
137	Tong Ren Tang Group Co Ltd	China	Biotech / Pharmaceutical / Medical Equipment	275.599
138	Trais Co Ltd	South Korea	Semiconductors, Components and Electronics	274.311
139	Farmside Ltd	New Zealand	Telecommunications / Networking	274.251
140	TaiDoc Technology Corp	Taiwan	Biotech / Pharmaceutical / Medical Equipment	274.148
141	Consim Info Pvt Ltd	India	Internet	273.092
142	ECS Telecom Co Ltd	South Korea	Internet	271.350
143	Entire Technology Co Ltd	Taiwan	Semiconductors, Components and Electronics	270.110
144	San Chih Semiconductor Co Ltd	Taiwan	Semiconductors, Components and Electronics	269.852
145	Sundia MediTech Co Ltd	China	Biotech / Pharmaceutical / Medical Equipment	268.717
146	SuperMap Software Co Ltd	China	Software	268.301
147	Futrix Ltd	New Zealand	Software	266.840
148	Shanghai Hotmed Sciences Co Ltd	China	Biotech / Pharmaceutical / Medical Equipment	266.312
149	Salmat Interactive Pty Ltd	Australia	Telecommunications / Networking	266.038
150	Cellestis Ltd	Australia	Biotech / Pharmaceutical / Medical Equipment	265.913
151	Tat Fook (Shenzhen) Technology Co Ltd	China	Telecommunications / Networking	265.220
152	Riteq Pty Ltd	Australia	Software	265.013
153	Distribution Central Pty Ltd	Australia	Software	263.160
154	A8 Digital Music Holdings Ltd	China	Media and Entertainment	263.032
155	Activate Technologies Ltd	New Zealand	Software	262.652
156	Paladion Networks Pvt Ltd	India	Software	260.945
157	Instra Corp	Australia	Internet	260.448
158	21ViaNet (China) Inc	China	Telecommunications / Networking	259.190
159	Brennan VDI Pty Ltd	Australia	Software	256.799
160	China Business News (Shanghai First Finance Media Ltd)	China	Media and Entertainment	256.303
161	Tencent Inc	China	Internet	255.479
162	Bionime Corp	Taiwan	Biotech / Pharmaceutical / Medical Equipment	254.380
163	Enztec Ltd	New Zealand	Biotech / Pharmaceutical / Medical Equipment	253.108
164	3i Infotech Ltd	India	Software	248.788
165	S7 Software Solutions Pvt Ltd	India	Software	248.335
166	Beyondsoft (Beijing) Co Ltd	China	Software	247.982

Rank	Company name	Location	Industry sector	3 year % growth
167	Biosensors International Group Ltd	Singapore	Biotech / Pharmaceutical / Medical Equipment	246.270
168	Beijing TeamSun Technology Co Ltd	China	Software	246.229
169	SBR Information Inc	China	Software	245.050
170	Geong International Ltd	China	Software	243.322
171	My Net Fone Australia Pty Ltd	Australia	Telecommunications / Networking	242.354
172	NanoCarrier Co Ltd	Japan	Biotech / Pharmaceutical / Medical Equipment	241.920
173	Kavveri Telecom Products Ltd	India	Telecommunications / Networking	237.074
174	Light House Technology Co Ltd	Taiwan	Semiconductors, Components and Electronics	235.878
175	Aeria Inc	Japan	Internet	233.930
176	xQuant Co Ltd	China	Software	233.716
177	Linical Co Ltd	Japan	Biotech / Pharmaceutical / Medical Equipment	231.879
178	ICSA (India) Ltd	India	Semiconductors, Components and Electronics	230.977
179	Beijing Shiji Information Technology Co Ltd	China	Software	229.266
180	Beijing NineStar Technology Joint-Stock Co Ltd	China	Software	229.211
181	System Corp	Taiwan	Software	228.661
182	Fractalist China Inc	China	Media and Entertainment	228.094
183	RCG Holdings Ltd	China	Semiconductors, Components and Electronics	226.319
184	Landray Managment Consulting Support System Co Ltd	China	Software	225.302
185	Torpedo7 Ltd	New Zealand	Internet	224.550
186	Eyemagnet Ltd	New Zealand	Internet	224.021
187	Tovis Co Ltd	South Korea	Computers / Peripherals	223.171
188	BrainPad Inc	Japan	Software	222.405
189	Myungmin System Inc	South Korea	Semiconductors, Components and Electronics	220.397
190	Phoeton Corp	Japan	Semiconductors, Components and Electronics	219.862
191	Sintronic Technology Inc	Taiwan	Semiconductors, Components and Electronics	218.891
192	E-Web Marketing Pty Ltd	Australia	Internet	218.197
193	Lepu Medical Technology (Beijing) Co Ltd	China	Biotech / Pharmaceutical / Medical Equipment	217.960
194	CS-Vue (Resource Management Technology Group Ltd)	New Zealand	Internet	217.774
195	Velocity Networks Ltd	New Zealand	Telecommunications / Networking	217.682
196	Pera Global Holdings Ltd	China	Software	217.289
197	RateGain IT Solutions Pvt Ltd	India	Software	216.938
198	LB Semicon Inc	South Korea	Semiconductors, Components and Electronics	216.898
199	Ways Technical Corp	Taiwan	Other	216.463
200	Viocorp International Pty Ltd	Australia	Internet	212.847
201	Initio Corp	Taiwan	Semiconductors, Components and Electronics	212.285
202	Proteans Software Solutions Pvt Ltd	India	Software	212.228
203	IPscape Pty Ltd	Australia	Telecommunications / Networking	212.105
204	VroomVroomVroom Pty Ltd	Australia	Internet	211.176
205	Tanla Solutions Ltd	India	Software	210.000
206	Catch Ltd	New Zealand	Other	209.849
207	Lockon Co Ltd	Japan	Software	209.559
208	Harbinger Systems Pvt Ltd	India	Software	208.471
209	Dahua Technology Co Ltd	China	Computers / Peripherals	206.968
210	Tejas Networks Ltd	India	Telecommunications / Networking	205.827
211	OnMobile Global Ltd	India	Software	205.596
212	Newmax Technology Co Ltd	Taiwan	Semiconductors, Components and Electronics	204.581
213	Techpool Bio-Pharma Co Ltd	China	Biotech / Pharmaceutical / Medical Equipment	204.389
214	TigerSpike Pty Ltd	Australia	Telecommunications / Networking	203.994
215	Pony Testing International Group	China	Biotech / Pharmaceutical / Medical Equipment	203.658
216	Sense of Security Pty Ltd	Australia	Internet	202.359

Rank	Company name	Location	Industry sector	3 year % growth
217	Observatory Crest Ltd	New Zealand	Telecommunications / Networking	202.257
218	Shenzhen Sunlord Electronics Co Ltd	China	Semiconductors, Components and Electronics	201.562
219	Maction Technologies Inc	Taiwan	Software	200.905
220	Manthan Software Services Pvt Ltd	India	Software	200.493
221	Hinduja Global Solutions Ltd	India	Software	200.422
222	CADgile Pty	Australia	Software	200.246
223	Glodyne Technoserve Ltd	India	Software	198.576
224	Vision 6 Pty Ltd	Australia	Software	196.927
225	Telemetry Research Ltd	New Zealand	Biotech / Pharmaceutical / Medical Equipment	196.572
226	Beijing Origin Water Technology Co	China	Green Technology	194.104
227	pcPhase Corp	Japan	Software	193.820
228	Irisa ID Co Ltd	South Korea	Computers / Peripherals	193.512
229	Mobile Mentor Ltd	New Zealand	Telecommunications / Networking	192.475
230	RimuHosting Ltd	New Zealand	Internet	191.562
231	UniData Communication Systems Inc	South Korea	Telecommunications / Networking	191.236
232	Beijing DHC Digital Technology Co Ltd	China	Computers / Peripherals	191.119
233	Mindray Medical International Ltd	China	Biotech / Pharmaceutical / Medical Equipment	190.763
234	Crucialtec Co Ltd	South Korea	Computers / Peripherals	190.672
235	SilverStripe Ltd	New Zealand	Internet	190.530
236	IP Payments Pty Ltd	Australia	Software	190.135
237	SMX Ltd	New Zealand	Software	189.524
238	Quinntessential Marketing Consulting Pty Ltd	Australia	Internet	188.964
239	ProjectCentre.net (Cadx Pty Ltd)	Australia	Software	188.708
240	AVG (AU/NZ) Pty Ltd	Australia	Software	188.621
241	ispONE Pty Ltd	Australia	Telecommunications / Networking	188.313
242	Indusface Consulting Pvt Ltd	India	Software	183.929
243	Join Well Technology Co Ltd	Taiwan	Semiconductors, Components and Electronics	183.257
244	Camson Bio Technologies Ltd	India	Biotech / Pharmaceutical / Medical Equipment	182.988
245	Mindteck (India) Ltd	India	Software	182.817
246	Golden Biotechnology Corp	Taiwan	Biotech / Pharmaceutical / Medical Equipment	182.651
247	Intelenet Global Services Pvt Ltd	India	Software	182.511
248	G-Cube Solutions (G-Cube Webwide Software Pvt Ltd)	India	Software	182.057
249	Union Microsystems Inc	China	Telecommunications / Networking	181.926
250	Gio Optoelectronics Corp	Taiwan	Semiconductors, Components and Electronics	181.796
251	Digital Island Ltd	New Zealand	Telecommunications / Networking	179.478
252	Motech Industries Inc	Taiwan	Green Technology	178.199
253	Mildex Optical Inc	Taiwan	Semiconductors, Components and Electronics	177.861
254	SBI Net Systems Co Ltd	Japan	Software	177.294
255	NeoFidelity Inc	South Korea	Computers / Peripherals	176.785
256	Global Unichip Corp	Taiwan	Semiconductors, Components and Electronics	176.355
257	Srishti Software Applications Pvt Ltd	India	Software	175.819
258	E Square Technologies Co Ltd	South Korea	Green Technology	174.781
259	Atlassian Pty Ltd	Australia	Software	174.653
260	MessageMedia NZ Ltd	Australia	Telecommunications / Networking	174.479
261	Unitel High Technology Corp	Taiwan	Semiconductors, Components and Electronics	172.909
262	Insyde Software Corp	Taiwan	Software	171.115
263	Bsmart Technology Sdn Bhd	Malaysia	Software	169.760
264	AurionPro Solutions Ltd	India	Software	168.231
265	Beijing Join-Cheer Software Co Ltd	China	Software	167.949
266	Universal Microwave Technology Inc	Taiwan	Internet	167.354

Rank	Company name	Location	Industry sector	3 year % growth
267	DeNA Co Ltd	Japan	Internet	165.178
268	Seesaa Inc	Japan	Internet	164.678
269	Sinosoft Technology Plc	China	Software	164.218
270	Rexor Co Ltd	South Korea	Green Technology	162.912
271	Harbinger Knowledge Products Pvt Ltd	India	Software	161.667
272	InfoSoft Global Pvt Ltd	India	Software	160.657
273	China High Precision Automation Group Ltd	China	Computers / Peripherals	159.248
274	Runge Ltd	Australia	Software	159.051
275	MIA Technologies Inc	Australia	Telecommunications / Networking	158.370
276	Symbio Networks Pty Ltd	Australia	Telecommunications / Networking	157.276
277	China Wireless Technologies Ltd	China	Telecommunications / Networking	157.155
278	Inovia Holdings Pty Ltd	Australia	Internet	156.528
279	e-Channel Online Pty Ltd	Australia	Software	155.473
280	NeoPhotonics Corp	China	Telecommunications / Networking	154.909
281	BlueStar SecuTech Inc	China	Software	154.150
282	Prithvi Information Solutions Ltd	India	Software	154.142
283	Sobha Renaissance Information Technology Pvt Ltd	India	Software	153.851
284	ITX Security Co Ltd	South Korea	Computers / Peripherals	153.653
285	CVC Technologies Inc	Taiwan	Biotech / Pharmaceutical / Medical Equipment	153.617
286	Carry Technology Co Ltd	Taiwan	Computers / Peripherals	153.436
287	UVAT Technology Co Ltd	Taiwan	Other	151.933
288	Drecom Co Ltd	Japan	Internet	151.560
289	Argosy Research Inc	Taiwan	Computers / Peripherals	151.439
290	Kuen Chaang Uppertech Corp	Taiwan	Other	151.197
291	QuEST (Quality Engineering & Software Technologies Pvt Ltd)	India	Software	150.888
292	Golden Meditech Co Ltd	China	Biotech / Pharmaceutical / Medical Equipment	150.319
293	BookIt Ltd	New Zealand	Internet	149.770
294	AniPark Co Ltd	South Korea	Software	148.759
295	Wellnet Corp	Japan	Internet	148.370
296	RT Outsourcing Services Ltd	India	Software	148.000
297	Raccoon Co Ltd	Japan	Internet	147.367
298	OzForex Pty Ltd	Australia	Internet	145.878
299	Bahwan CyberTek Pvt Ltd	India	Software	145.703
300	DaouXilicon Inc	South Korea	Computers / Peripherals	144.476
301	NHN Games Corp	South Korea	Software	143.684
302	Gala Inc	Japan	Internet	141.902
303	Tarena Technologies Inc	China	Computers / Peripherals	141.534
304	KnJ Co Ltd	South Korea	Semiconductors, Components and Electronics	141.206
305	UEPI	China	Green Technology	140.740
306	Emendo Ltd	New Zealand	Software	138.960
307	Sino-American Silicon Products Inc	Taiwan	Semiconductors, Components and Electronics	138.591
308	Chen Full International Co Ltd	Taiwan	Other	138.534
309	Wafer Works Corp	Taiwan	Semiconductors, Components and Electronics	138.415
310	Sirtex Medical Ltd	Australia	Biotech / Pharmaceutical / Medical Equipment	138.103
311	Fifth Generation Technologies India (P) Ltd	India	Software	137.975
312	Leap Legal Software Pty Ltd	Australia	Software	137.259
313	Wooriro Optical Telecom Co Ltd	South Korea	Telecommunications / Networking	137.116
314	WooriNet Inc	South Korea	Telecommunications / Networking	136.324
315	Western Superconducting Technologies Co Ltd	China	Semiconductors, Components and Electronics	135.192
316	United Electronics Co Ltd	China	Computers / Peripherals	134.169

Rank	Company name	Location	Industry sector	3 year % growth
317	BrickRed Technologies Pvt Ltd	India	Software	134.123
318	Boost New Media Ltd	New Zealand	Internet	133.747
319	AbsolutData Research & Analytics Pvt Ltd	India	Software	132.212
320	Cormax Taiwan Corp	Taiwan	Biotech / Pharmaceutical / Medical Equipment	131.776
321	Korea Hosiden Electronics Co Ltd	South Korea	Semiconductors, Components and Electronics	131.416
322	Currency Online Ltd	New Zealand	Internet	130.747
323	Genesis Photonics Inc	Taiwan	Semiconductors, Components and Electronics	129.942
324	Mediscience Planning Inc	Japan	Biotech / Pharmaceutical / Medical Equipment	129.340
325	Prosperity Dielectrics Co Ltd	Taiwan	Semiconductors, Components and Electronics	127.539
326	Web Drive Ltd	New Zealand	Internet	126.427
327	Digital Hearts Co Ltd	Japan	Software	125.299
328	Mototech Inc	Taiwan	Internet	124.854
329	SLI Systems Inc	New Zealand	Internet	124.721
330	TM Technology Inc	Taiwan	Semiconductors, Components and Electronics	124.620
331	Airtec System Co Ltd	South Korea	Green Technology	124.165
332	Skymedi Corp	Taiwan	Semiconductors, Components and Electronics	124.069
333	51Job Inc	China	Internet	123.295
334	Doosung Industrial Co Ltd	South Korea	Computers / Peripherals	123.053
335	QuieTek Corp	Taiwan	Other	122.731
336	MicroPort Scientific Corp	China	Biotech / Pharmaceutical / Medical Equipment	121.647
337	Microbio Co Ltd	Taiwan	Biotech / Pharmaceutical / Medical Equipment	121.392
338	Snap Internet Ltd	New Zealand	Internet	121.315
339	Omnitech InfoSolutions Ltd	India	Software	120.896
340	Chernan Technology Co Ltd	Taiwan	Semiconductors, Components and Electronics	119.366
341	Access Testing Pty Ltd	Australia	Telecommunications / Networking	118.330
342	Connexionz Ltd	New Zealand	Software	117.668
343	Aconex Pty Ltd	Australia	Internet	117.651
344	FreeBit Co Ltd	Japan	Internet	117.457
345	I-Freek Co Inc	Japan	Telecommunications / Networking	116.641
346	Chillisoft Ltd	New Zealand	Software	116.410
347	Linco Technology Co Ltd	Taiwan	Semiconductors, Components and Electronics	116.097
348	Micro Technologies (India) Ltd	India	Software	116.030
349	Sunline	China	Software	115.883
350	Iris Corp Bhd	Malaysia	Software	115.616
351	IDimension MSC Sdn Bhd	Malaysia	Software	115.445
352	China TravelSky Holding Co	China	Software	115.335
353	C-net Co Ltd	South Korea	Semiconductors, Components and Electronics	115.243
354	Maveric Systems Ltd	India	Software	114.657
355	Amtran Technology Co Ltd	Taiwan	Semiconductors, Components and Electronics	114.424
356	Abnova (Taiwan) Corp	Taiwan	Biotech / Pharmaceutical / Medical Equipment	114.376
357	Talentica Software (I) Pvt Ltd	India	Software	114.267
358	Primeworks Corp	Japan	Software	113.959
359	Mobile Tracking & Data Pty Ltd	Australia	Telecommunications / Networking	113.814
360	Avalue Technology Inc	Taiwan	Computers / Peripherals	113.787
361	Nga.net Pty Ltd	Australia	Software	113.645
362	Webjet Ltd	Australia	Internet	112.794
363	MetricStream Inc	India	Software	112.397
364	Paru Co Ltd	South Korea	Green Technology	112.380
365	PanJit International Inc	Taiwan	Semiconductors, Components and Electronics	112.254
366	Buzz Channel Ltd	New Zealand	Internet	111.594

Rank	Company name	Location	Industry sector	3 year % growth
367	Ant Precision Industry Co Ltd	Taiwan	Semiconductors, Components and Electronics	111.075
368	Digital Stream Technology Inc	South Korea	Internet	110.932
369	UBIC Inc	Japan	Internet	110.900
370	Exa Bytes Network Sdn Bhd	Malaysia	Internet	110.712
371	iQ Toys Ltd	New Zealand	Internet	110.591
372	Voltage Inc	Japan	Software	109.774
373	MindTree Ltd	India	Software	109.615
374	Ace Digitech Co Ltd	South Korea	Computers / Peripherals	109.423
375	FiBest Ltd	Japan	Semiconductors, Components and Electronics	109.265
376	Clevo Co	Taiwan	Computers / Peripherals	109.218
377	Zeald Ltd	New Zealand	Internet	109.101
378	Inspirit Inc	South Korea	Telecommunications / Networking	108.975
379	Suprema Inc	South Korea	Computers / Peripherals	108.876
380	Teletron Inc	South Korea	Telecommunications / Networking	108.822
381	E-Cmos Corp	Taiwan	Semiconductors, Components and Electronics	108.727
382	Future Focus Infotech Pvt Ltd	India	Software	108.192
383	Dynapack International Technology Corp	Taiwan	Computers / Peripherals	108.079
384	Thintech Material Technology Co Ltd	Taiwan	Semiconductors, Components and Electronics	106.656
385	AVY Precision Technology Inc	Taiwan	Semiconductors, Components and Electronics	105.328
386	Nex Display Technology Co Ltd	South Korea	Semiconductors, Components and Electronics	105.017
387	Mitake Information Corp	Taiwan	Semiconductors, Components and Electronics	104.906
388	Cyberpower Systems Inc	Taiwan	Other	104.738
389	Direct Payment Solutions Ltd	New Zealand	Telecommunications / Networking	104.446
390	Speedwell eBusiness Solutions Pty Ltd	Australia	Internet	104.368
391	AussiePay / ePayroll	Australia	Software	103.711
392	NHN Services Co Ltd	South Korea	Internet	103.688
393	Leo Systems Inc	Taiwan	Software	103.110
394	Cinlan Tech	China	Software	102.765
395	Ferret Software Ltd	New Zealand	Software	102.729
396	Foxconn Technology Co Ltd	Taiwan	Other	102.501
397	Inteliment Technologies (India) Pvt Ltd	India	Software	102.083
398	Netcat.biz Pty Ltd	Australia	Software	102.017
399	Aura Interactive Pty Ltd	Australia	Telecommunications / Networking	101.710
400	Korea Eleccom Co Ltd	South Korea	Telecommunications / Networking	101.624
401	Wistron Corp	Taiwan	Computers / Peripherals	101.362
402	OKWave Corp	Japan	Internet	101.055
403	Next Co Ltd	Japan	Internet	100.166
404	Provoke Solutions Ltd	New Zealand	Internet	100.162
405	Digen Co Ltd	South Korea	Computers / Peripherals	100.068
406	AeroVision Avionics Inc	Taiwan	Semiconductors, Components and Electronics	99.959
407	Streamtime Software Ltd	New Zealand	Software	99.892
408	Ndoors Corp	South Korea	Software	99.350
409	S-Energy Co Ltd	South Korea	Green Technology	99.012
410	MatrixGroup (CMS) Pty Ltd	Australia	Software	98.983
411	IMImobile Pvt Ltd (formerly IMI Software Ltd)	India	Software	98.572
412	Sunpower Group Ltd	Singapore	Green Technology	97.930
413	Hotron Precision Electronic Industrial Co Ltd	Taiwan	Semiconductors, Components and Electronics	97.733
414	New Optics Ltd	South Korea	Computers / Peripherals	97.517
415	UB Cell Co Ltd	South Korea	Semiconductors, Components and Electronics	97.459
416	Square Peg Pty Ltd	Australia	Software	96.856

Rank	Company name	Location	Industry sector	3 year % growth
417	PartsTrader (Sprocket Markets Ltd)	New Zealand	Internet	96.762
418	RedBalloon Pty Ltd	Australia	Internet	96.605
419	D-networks Co Ltd	South Korea	Computers / Peripherals	95.712
420	Sunrex Technology Corp	Taiwan	Computers / Peripherals	95.534
421	Edison Opto Corp	Taiwan	Semiconductors, Components and Electronics	95.452
422	NeosemiTech Corp	South Korea	Green Technology	95.391
423	Comviva Technologies Ltd (formerly Bharti Telesoft Ltd)	India	Software	95.091
424	Tyntek Corp	Taiwan	Semiconductors, Components and Electronics	94.403
425	Tong Hsing Electronic Industries Ltd	Taiwan	Semiconductors, Components and Electronics	94.295
426	Enustech Inc	South Korea	Computers / Peripherals	93.829
427	Eyang Holdings (Group) Co Ltd	China	Computers / Peripherals	93.690
428	Silicon Works Co Ltd	South Korea	Computers / Peripherals	93.091
429	David Electronics Co Ltd	Taiwan	Semiconductors, Components and Electronics	92.870
430	Korea Electronic Banking Technology Co Ltd	South Korea	Computers / Peripherals	92.856
431	Interspace Co Ltd	Japan	Internet	92.702
432	GoerTek Inc	China	Computers / Peripherals	92.366
433	Cosmo Electronics Corp	Taiwan	Semiconductors, Components and Electronics	92.248
434	Asix Electronics Co Ltd	Taiwan	Semiconductors, Components and Electronics	92.048
435	Huga Optotech Inc	Taiwan	Semiconductors, Components and Electronics	92.013
436	Taiwan PCB Techvest Co Ltd	Taiwan	Semiconductors, Components and Electronics	91.967
437	Redvespa Consultants Ltd	New Zealand	Internet	91.530
438	Exetel Pty Ltd	Australia	Telecommunications / Networking	91.307
439	Jet Reports Australia New Zealand Ltd	New Zealand	Software	91.269
440	Sterlite Technologies Ltd	India	Telecommunications / Networking	91.053
441	Walsin Technology Corp	Taiwan	Semiconductors, Components and Electronics	90.906
442	Apex Science & Engineering Corp	Taiwan	Other	90.861
443	Xeonics Co Ltd	South Korea	Computers / Peripherals	90.785
444	Xpec Entertainment Inc	Taiwan	Software	90.701
445	24x7 Learning Pvt Ltd	India	Software	90.667
446	Sisnet Co Ltd	South Korea	Telecommunications / Networking	90.004
447	Soft-World International Corp	Taiwan	Software	89.717
448	Internode Pty Ltd	Australia	Telecommunications / Networking	89.303
449	Neilsoft Ltd	India	Software	89.276
450	A-Care Systems Inc	Japan	Software	89.145
451	Neople Inc	South Korea	Software	89.128
452	Magic Pulse Ltd	New Zealand	Software	89.113
453	Berna Biotech Korea Corp	South Korea	Biotech / Pharmaceutical / Medical Equipment	88.881
454	Nowcom Co Ltd	South Korea	Internet	88.701
455	Joymax Co Ltd	South Korea	Software	88.540
456	Neo-Morgan Laboratory Inc	Japan	Biotech / Pharmaceutical / Medical Equipment	88.349
457	Sea Sonic Electronics Co Ltd	Taiwan	Semiconductors, Components and Electronics	88.316
458	Estel Technologies Pvt Ltd	India	Software	88.151
459	Persistent Systems Ltd	India	Software	88.143
460	J Touch Corp	Taiwan	Semiconductors, Components and Electronics	88.139
461	Aces Electronic Co Ltd	Taiwan	Semiconductors, Components and Electronics	88.086
462	Upside Learning Solutions Pvt Ltd	India	Software	87.965
463	Impetus Infotech (India) Pvt Ltd	India	Software	87.836
464	ValueLabs Pvt Ltd	India	Software	87.809
465	VarioSecure Networks Inc	Japan	Internet	87.371
466	InterGlobe Technologies (IGT Solutions Pvt Ltd)	India	Software	87.356

Rank	Company name	Location	Industry sector	3 year % growth
467	eMemory Technology Inc	Taiwan	Other	87.035
468	Daemyung Engineering Co Ltd	South Korea	Computers / Peripherals	86.066
469	e-System Corp	Japan	Software	85.048
470	WeMade Entertainment Co Ltd	South Korea	Software	84.980
471	Take Solutions Ltd	India	Software	84.083
472	SmartPayroll Ltd	New Zealand	Internet	84.010
473	Riskk.com Sdn Bhd	Malaysia	Software	83.628
474	Lintec Speciality Films Korea Inc	South Korea	Semiconductors, Components and Electronics	83.401
475	Justek Inc	South Korea	Computers / Peripherals	83.095
476	Opt Inc	Japan	Internet	82.602
477	PSC Inc	Japan	Software	82.554
478	Gcrest Inc	Japan	Software	81.451
479	Lepro	China	Green Technology	81.361
480	Eyede Ltd	New Zealand	Semiconductors, Components and Electronics	81.020
481	Ilshin HiTech Co Ltd	South Korea	Computers / Peripherals	80.319
482	Lutronic Corp	South Korea	Biotech / Pharmaceutical / Medical Equipment	80.178
483	I&C Technology Co Ltd	South Korea	Semiconductors, Components and Electronics	79.823
484	SoftRun Inc	South Korea	Software	79.481
485	Hairy Lemon Web Solutions Ltd	New Zealand	Internet	79.206
486	Vega Industries Ltd	New Zealand	Telecommunications / Networking	78.957
487	Real Image Media Technologies Pvt Ltd	India	Software	78.476
488	Sonata Software Ltd	India	Software	77.881
489	Smart Card Laboratory Inc	South Korea	Telecommunications / Networking	77.588
490	DNC Engineering Corp	South Korea	Semiconductors, Components and Electronics	77.473
491	Simplex Technology Inc	Japan	Software	77.123
492	Nepro IT Co Ltd	Japan	Internet	76.906
493	Actoz Soft Co Ltd	South Korea	Software	76.852
494	Infovine Co Ltd	South Korea	Telecommunications / Networking	76.846
495	Start Today Co Ltd	Japan	Internet	76.265
496	Inkwang Optec Co Ltd	South Korea	Computers / Peripherals	75.957
497	Zephyr Consulting Ltd	New Zealand	Telecommunications / Networking	75.505
498	Logix Microsystems Ltd	India	Software	75.089
499	Anydata.net Inc	South Korea	Telecommunications / Networking	74.408
500	WebMoney Corp	Japan	Internet	74.280



2009年 デロイト アジア太平洋地域 テクノロジー Fast500 CEO 調査

調査について

2002年以来毎年、「デロイト アジア太平洋地域テクノロジー Fast500」プログラムの一環として、同プログラム受賞候補企業のCEOを対象に調査を実施し、自社の分野に対する希望や不安、成功の秘訣など、リーダーシップに関する各種の重要な問題について質問を行っている。

2009年第4四半期に実施した今回の調査には、アジア太平洋地域全域から、230名のCEOの皆様にご協力いただいた。これらのCEOは、どのような問題が2009年以降のTMT業界を左右すると予測しているのか。本調査は、そうした問題への洞察をもたらすものである。

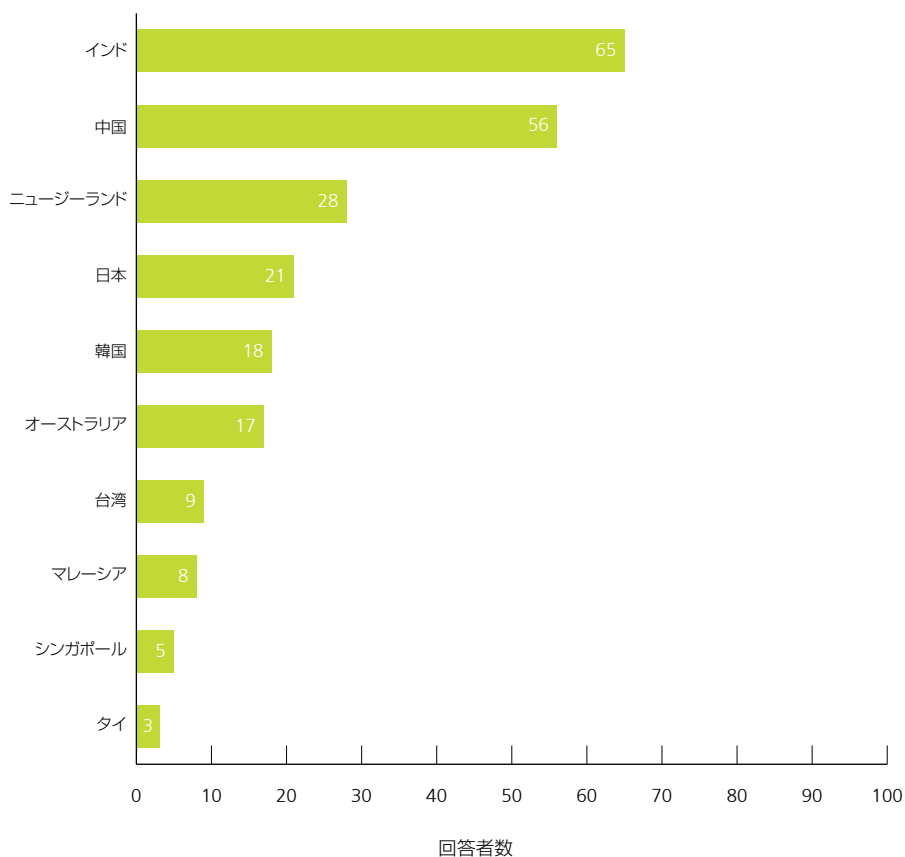
経済混乱の中で

経済問題が世界を揺るがした今年、「デロイト アジア太平洋地域テクノロジー Fast500」調査では、景気低迷の中、急成長した企業はどのように実績を上げたのかを検証した。DTTのTMTグループは、景気によって企業の成長戦略がどのような影響を受けたかについて尋ね、変化する競争環境の把握に努めた。資本へのアクセスはどのように変化したか。研究開発費について、現状を維持できたか。また、不況により、グリーンイニシアチブ、人材育成プログラムの規模が縮小されたかどうかについても確認した。230名のCEOから得た、これらをはじめとする疑問に対する答えが以下のページで明らかになっている。

すべてのグラフのデータは「2009年 デロイト アジア太平洋地域テクノロジー Fast500 CEO 調査」を出典とする

回答者の国別内訳

(計:230名)



生き残りと成長

成長の可能性は今も

アジア太平洋地域の急成長企業のCEOは、成長に自信を持っている。世界的な経済の悪化にも関わらず、成長に関して現状を維持しており、目標は変わっていないと答えたCEOが最も多く(49%)、さらに30%がより高い目標を成長している。「デロイト アジア太平洋地域テクノロジー Fast 500」調査によれば、2008年が86%、2007年が91%となっており、今年も自社の成長に対する自信の高さは変わらなかった。

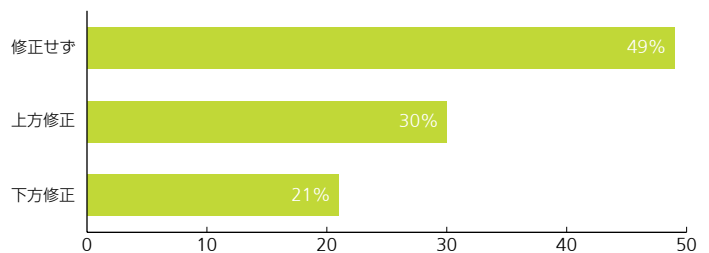
地元に根ざして

調査では、企業の事業拡張計画では、内部的な成長戦略に重点が置かれていることが判明した(56%)。唯一、主に買収による成長を重視していた韓国が目立っている。

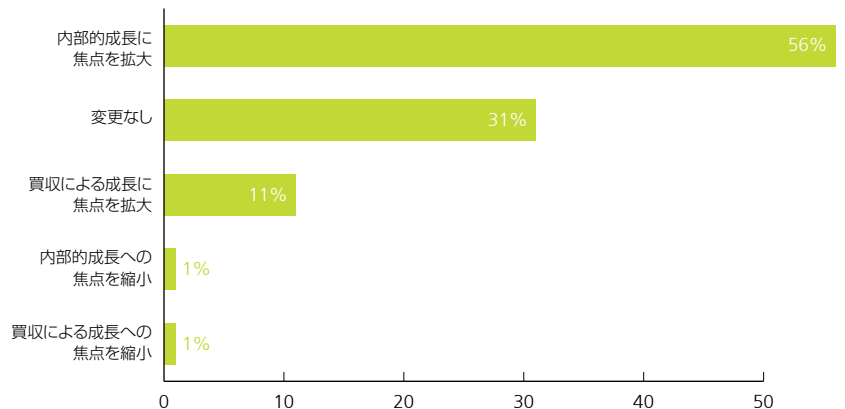
経験は不要

以前のIT不況を教訓に、今回の世界不況に備えることができたかどうかに関しては、意見がほぼ二分されている。

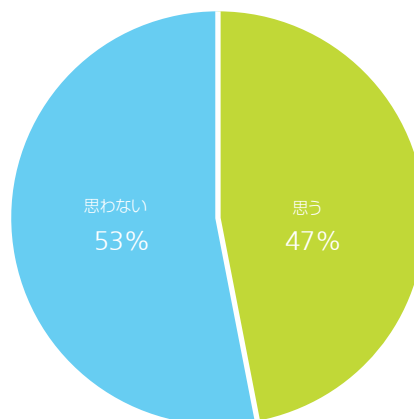
1. 経済状況を踏まえて、2009年度の成長目標を修正したか?



2. 経済環境によって、企業成長の選択肢に変更があったか?



3. テクノロジー分野の昨今の不況の経験を教訓に、今回の不況に十分に備えることができたと思うか?



成功の要因と課題

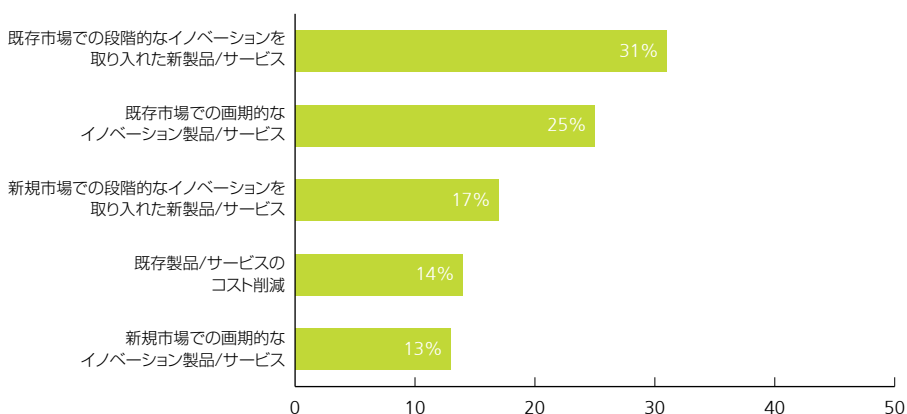
長期的なイノベーション

今年度の急成長企業の収益内訳で最も大きかったのは、既存（31%）および新規（17%）市場での段階的なイノベーションのリリースによるものである。画期的なイノベーションのリリースによる収益は、既存市場では25%、新規市場では13%に達している。

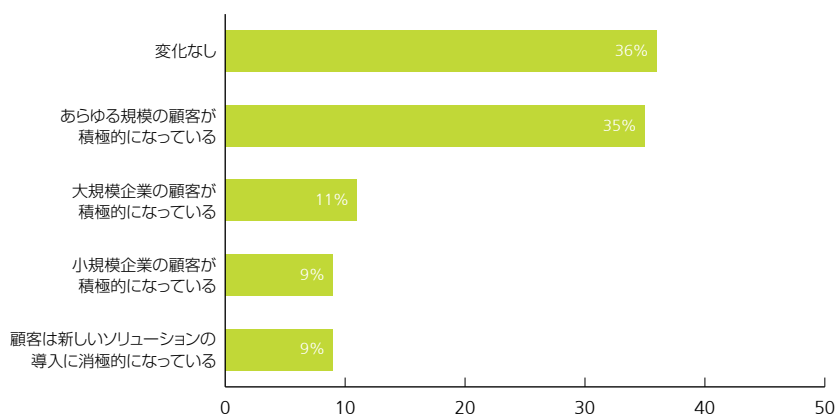
顧客へのアピール

経済環境により、顧客（顧客全体の55%）が大手企業ではなく自社を選んだと考えているCEOが最も多い。ちなみに、変化はないと考えるCEOも36%いる。顧客が新しいソリューションに消極的だと考えているCEOは9%に過ぎない。

4. 不況の中、最大の収益を上げているのはどのようなイノベーションか？



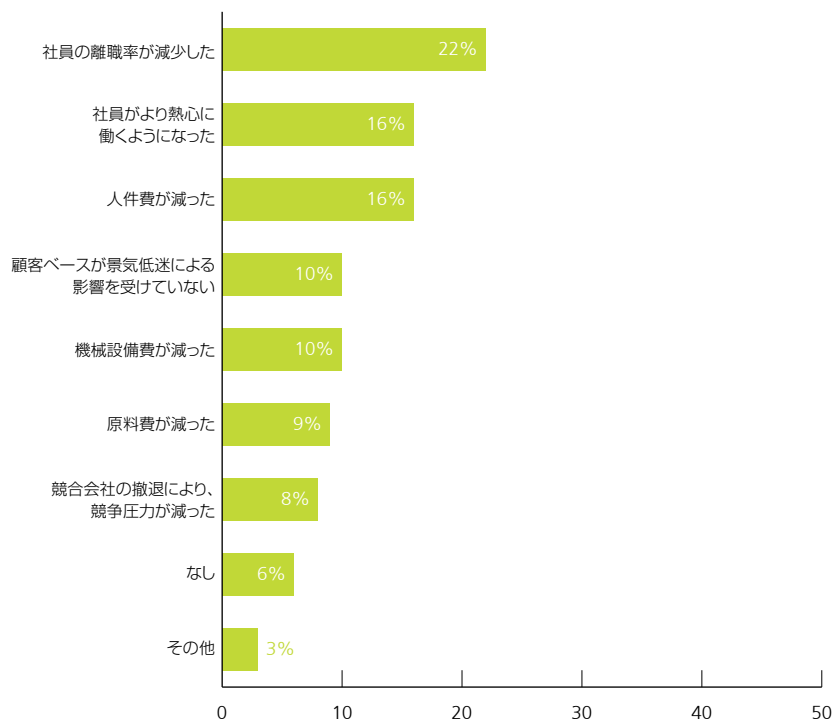
5. 主要なターゲット市場の経済環境によって、顧客が、大手企業ではなく、急成長中の新興企業との提携に積極的になっているか？



明るい兆し

今年度の調査によれば、22%の企業にとって、景気低迷の最大の利点は、これまで、唯一の経営上の懸念だった社員の離職率の減少だという。実際、16%のCEOが社員がより熱心に働くようになったと回答している。また、人件費(16%)、機械設備費(10%)、原料費(9%)の低下など、多くの分野で経費が減っている。

6. 景気低迷によるプラス面は？



市場の拡大

市場の信頼が広がる

回答者には、ターゲット市場の経済に自信がある。77%が2009年の主なターゲット市場での成長を見込んでおり、さらに9%が経済は横ばい状態になると予想している。

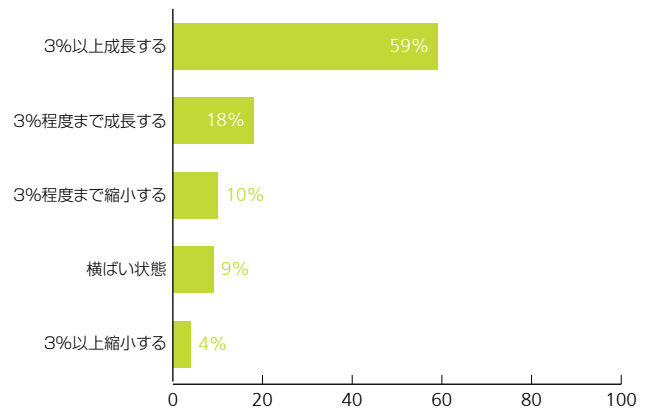
顧客の獲得

景気低迷によって成長目標はあまり変わっていないという調査結果に一致して、調査したCEOの約半数(45%)が主なターゲットとする顧客に変更はないとしている。(例外はインドと台湾で、より規模の大きい顧客、他の地域をターゲットにする必要があると考えている企業が圧倒的に多かった。)残りのCEOのうち、26%が他の地域の顧客をターゲットにし、20%がより規模の大きい企業に焦点を合わせ、9%がより規模の小さい企業に狙いを定めている。

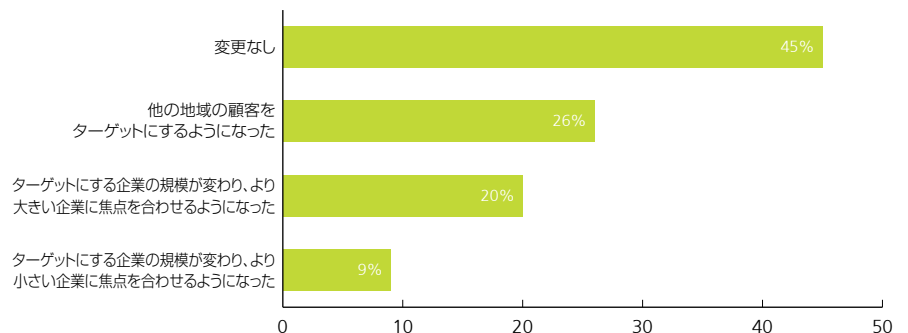
競争力

今年度の調査では、45%の企業が競合会社の数は大きく変わっていないとしているが、30%は減少したという。ただし、中国は、この傾向とは逆に、約半数の55人の回答者が経済環境によって競合会社が増えたと述べている。

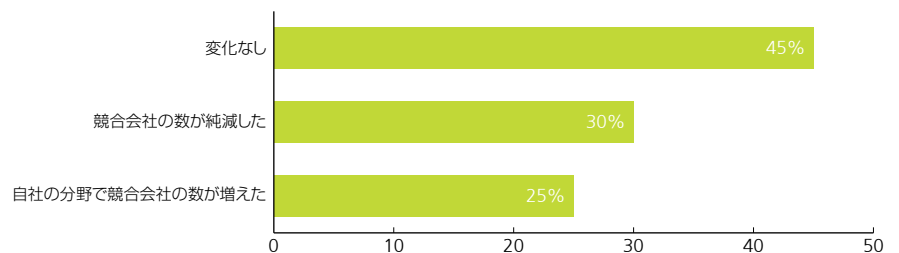
7. 2009年の主なターゲット市場の経済はどのようになると思うか?



8. 主なターゲット市場の経済環境によって、ターゲットとする顧客を変更したか?



9. 経済環境による影響は?



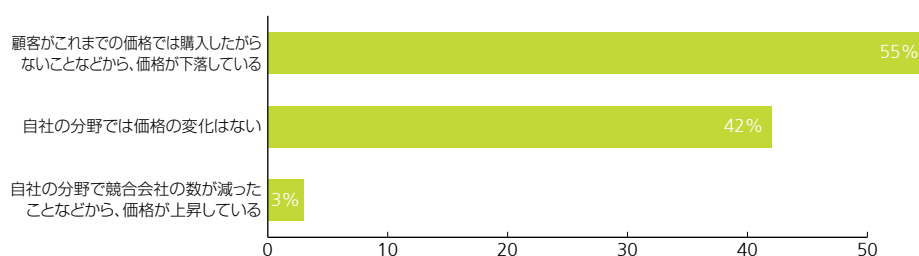
堪え忍ぶ市場

調査した急成長企業の半数以上(55%)が、現在の経済状況による収益の影響を受けており、顧客がこれまでの価格では買いたがらなくなっているという。42%は価格の変更は見られないとしており、30%が競争が減ったとしているにも関わらず(先のグラフを参照)、価格を上げたとしているのは3%に過ぎない。

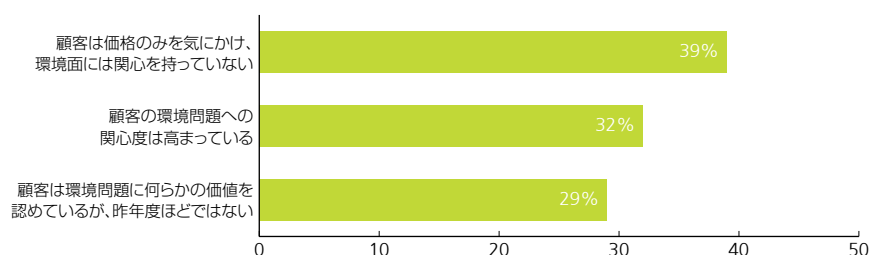
顧客の環境への配慮

約3分の1のCEO(32%)によれば、顧客の環境への配慮は高まっている。一方で、大部分(68%)の顧客は環境問題にあまり関心を持っていない。うち、29%は昨年度よりも環境を重視しなくなっており、39%が価格が最優先だとしている。

10. 経済環境による影響は?



11. 顧客の環境問題への関心度は下がっているか?



平時と変わらず

資本が頼り

急成長企業の過半数(66%)は継続的に資本にアクセスできる。規模、可用性、価格といった要因により、資金の調達に難しい企業の34%が、エクイティ保険(47%)、負債(42%)、担保(11%)が課題だとしている。

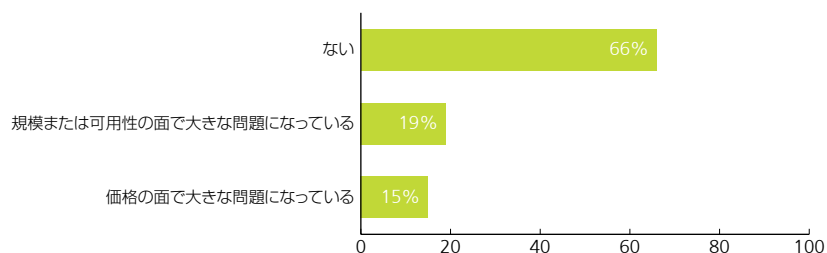
人材の確保

テクノロジー分野での雇用は依然として弱まっていない。昨年度、回答したCEOの96%が継続的な人員削減を予想しており、実際に人員削減が見られた。今年度の調査では、95%が人員の拡大を報告している。実際、39%が雇用を促進している。

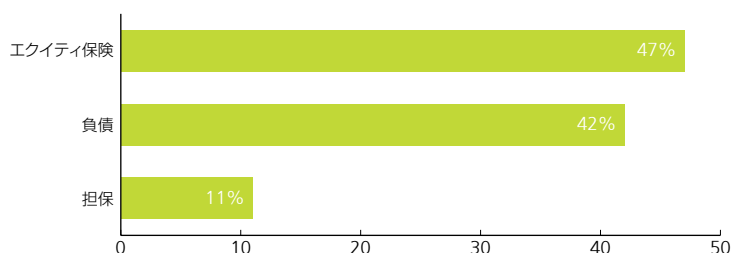
優秀な人材を求めて

優秀な人材を引き付け、維持することは、これまでもCEOにとって一貫した焦点であり、経済環境の低迷にも関わらず、現在も変わっていない。急成長企業(45%)が人材維持プログラムに変更はないとしており、40%が、現時点での問題は離職だと認めている。

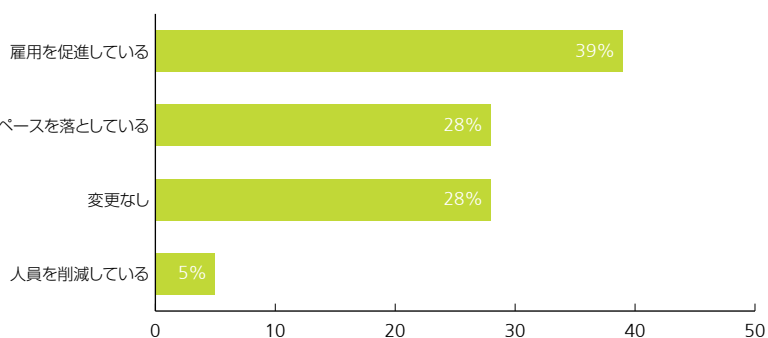
12. 直近6ヶ月間で資金調達で困ったことは?



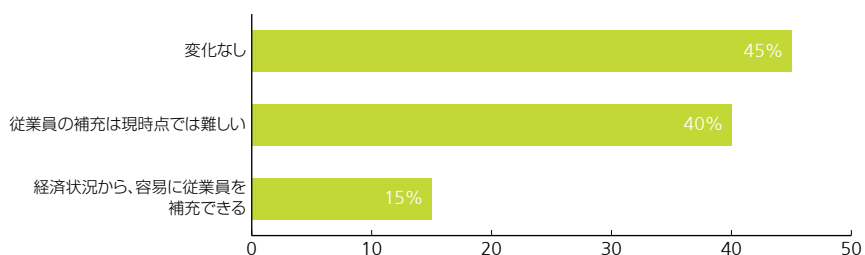
13. 資金調達が難しい分野は?



14. 雇用方針を変更したか?



15. 優秀な人材の維持の重要性は高まっているか?



研究開発の勢い

アジア太平洋地域のテクノロジー企業の54%で、研究開発予算は経済の影響を受けていない。実際、32%が増加を示している。研究開発費を削減している企業でも、経営陣による決定が圧倒的に多い(85%)。

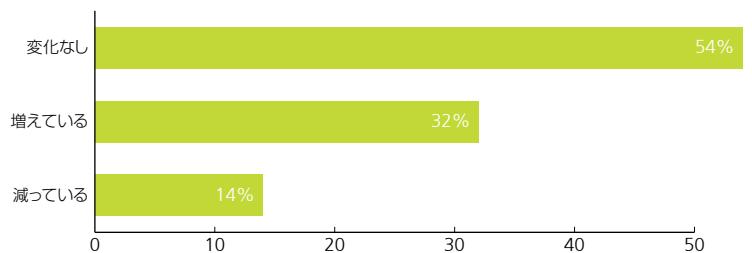
社内か、社外か

経済環境に関わらず、研究開発の大半は社内でおこなわれているが(66%)、調査対象の27%が、経済の影響で、研究開発をプロジェクトベースで外注に出し、6%が研究開発で他社と連携している。しかし、中国では、企業の大半は現在、研究開発をプロジェクトベースで外注に出していると答えている。

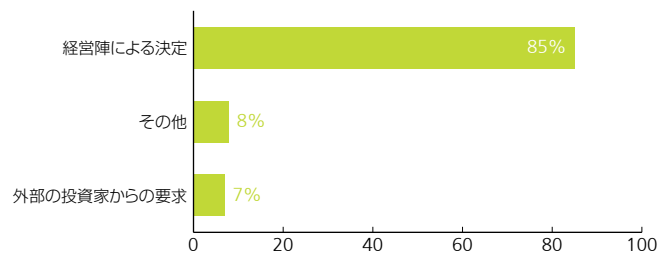
研究開発におけるリスク選好度が低下

現在の経済環境で研究開発にどのように取り組んでいるかという質問に対し、過半数(55%)が、投資収益の可能性が低い、リスクの高い研究開発プロジェクトを廃止している。さらに27%が特定のプログラムの切り捨てを選んでいる。

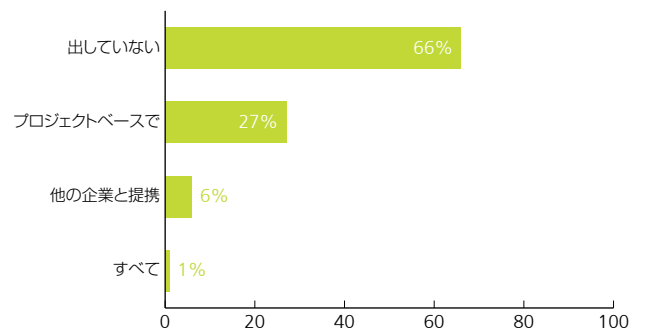
16. 経済環境による貴社の研究開発費への影響は?



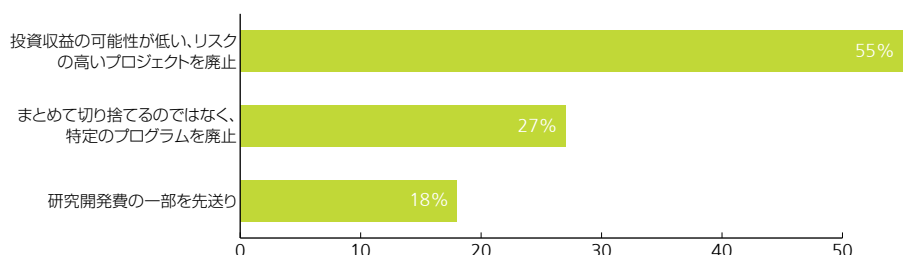
17. 費用を削減している理由は?



18. 経済環境が原因で、研究開発を外注に出したか?



19. 支出を減らしている場合、どのように取り組んでいるか(該当する選択肢をすべて選択)?



未知の領域

イノベーションの課題

イノベーションによって成長を目指す際、アジア太平洋地域のテクノロジー企業は、今日の経済状況の中、無数の障害に直面している。トップは、リスクを回避する文化で(43%)、以下、顧客の不十分な洞察(22%)、新たなアイデアの欠如(13%)と続いている。

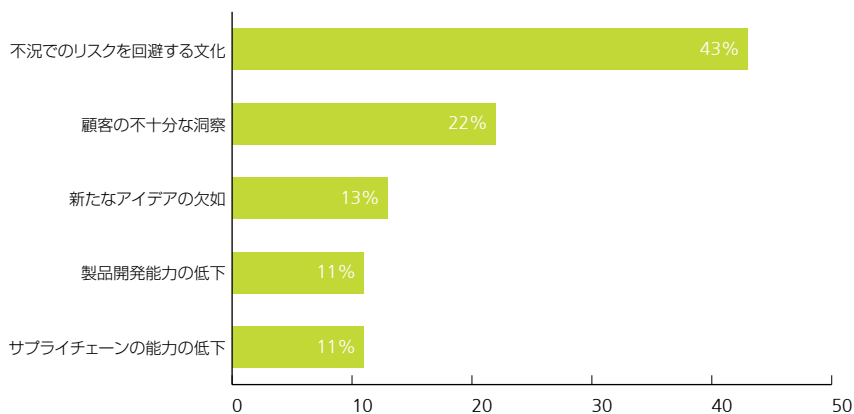
サプライチェーンドミノ

2009年度、テクノロジー企業はサプライチェーンへのさまざまな影響を認めている特に、34%で支払いが以前よりも遅くなっている。一方、15%が、サプライヤーが事業に失敗し、市場から完全に撤退するかもしれないと懸念している。

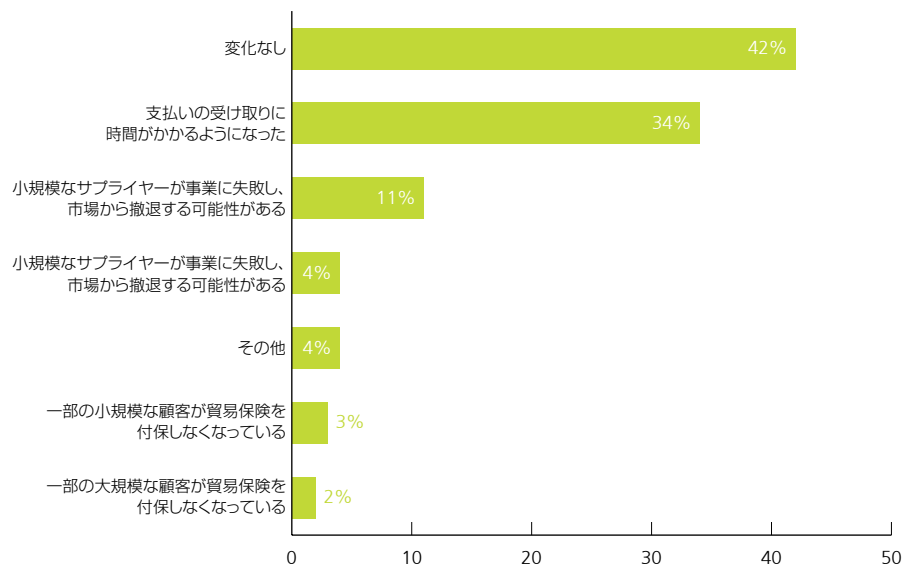
市場からの撤退

アジア太平洋地域の急成長企業のCEOの48%によれば、経済状況により、契約の締結に時間がかかるようになってきている。逆に、9%は販売サイクルが短くなっていると述べている。

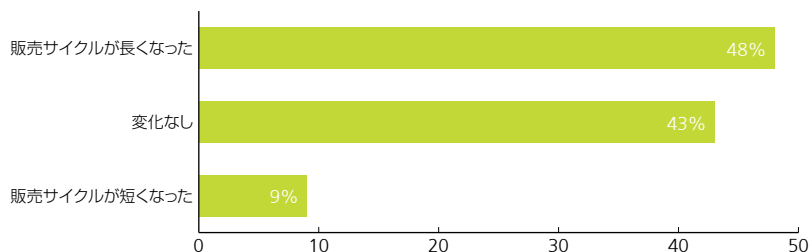
20. 現在の経済状況において、イノベーションにより成長を目指す際に直面している最大の課題は？



21. 貴社のサプライチェーンへの影響は？



22. 貴社の主なターゲット市場の経済環境の影響は？



波紋はあるが、市場を揺さぶるほどではない

昨年度、景気低迷による、急成長するテクノロジー企業のこれまでの自信への影響に対する多くの憶測がなされ、当時、多くのCEOが成長戦略を再検討し、慎重に見守る姿勢をとっていた。それでも、彼らの自信は、過去最高を記録した2007年度とほぼ同水準であった。

今年度、デロイトはCEOに自信について単刀直入に尋ねることはしなかったが、成長目標、市場、顧客へのアプローチから、はっきりとわかる。実際、調査結果から、彼らの積極的な姿勢は明らかだ。慎重ながら自信があり、守りの姿勢に入っているように見えるが、長期的な戦略で妥協しようとはしていない。500社は、史上最高を記録した昨年度には及ばないものの、それまでのテクノロジー Fast 500ランキングに匹敵する、直近3年間で平均361%という堅調な平均収益成長率を維持している。

変化に適応

とはいっても、弱体化する世界経済がアジア太平洋地域のテクノロジー企業に影響を及ぼしていないわけではない。顧客のニーズに合わせることで、販売サイクルが長くなっている。半数以上(55%)が、顧客がこれまでの価格では買いたがらなくなっているという。まだ、テクノロジー企業への影響は見られていないが、財務的な要因から、顧客の環境問題の優先度が下がり始めている。また、顧客が小切手を郵送するまでの時間が長くなっている、一部のサプライヤーが市場を撤退するかもしれないといった懸念もある。

それでも、回答者は、自ら制御できることを重視し、景気低迷のチャンスをとらえていた。優秀な人材の確保と研究開発は依然として優先事項だ。CEOの基本的な事業戦略に対する取り組みのレベルを確認できたことは歓迎すべきであり、心強い。実際、39%が雇用を促進し、32%が研究開発費を増やしている。企業の中には、自由回答で、現在の経済状況は事業計画のストレステストを行うチャンス、あるいは市場参入戦略を戦略的に再考し、優先順位を見直すチャンスと述べたところもある。

バランスと節度

バランスと節度が成長の新たな主な傾向のようだ。あらゆる規模の企業が急成長中の新興企業との提携に積極的になっているということから、機会は豊富だ。また、リスクを回避する文化が拡大する中、成長の柱としてイノベーションを維持する方法など、検討すべきことも豊富にある。

確かなのは、アジア太平洋地域のテクノロジー企業は、現在の栄光に満足し、戻るべきタイミングを見計らっているわけではないということだ。これまでと同様、受賞テクノロジー企業は将来のさらなる競争に備えている。

アジア太平洋地域テクノロジー Fast500受賞企業： Futrix CEO、Clare Howden

大きな池の中の小さな魚でいることは、平均的な年でもさまざまな課題がある。不況の中、トップ企業に成長し、世界中で事業を拡大しようとしているテクノロジー企業にとっては特に、水面が波立つこともある。

それでも、1997年からビジネスインテリジェンス市場で事業を営んでいる、ニュージーランドに拠点を置くFutrix Ltdにとって、成長への道筋は決まっていた。情報に基づく意志決定という市場のニーズに対応する独自のソフトウェアを持つFutrixは、このようなニーズを持つ大企業の人たちに照準を合わせた販売・マーケティング戦略に注力し、2年連続で「デロイト アジア太平洋地域テクノロジー Fast500ランキング」の受賞を果たした。

CEOのClare Howdenは、昨年度の実質成長の大半は、圧倒的な顧客からのフィードバックと継続的な販売に裏付けられた製品の性能、優秀な人材、販売・マーケティングへの集中的な取り組みによるものだとしている。

「不況により、企業の運営の効率化は不可欠となり、そのためには、事業をよりいっそう把握する必要があった。弊社のソフトウェアは、困難な時代に直面する企業にとって魅力であり、既に持っている情報をよりいっそう活用して、コスト削減の必要性の有無といった重要な判断を下し、リスクを特定し、新たな機会を見つけ、収益を改善できる」

それでも、知名度や不況に関係なく、Futrixは隠れた宝石だ。だからこそ、健全な販売モデルが重要だ。Clareはこれを強く信じている。実際、最先端の販売・マーケティング戦略を導入しようとする意欲と堅調な事業拡張計画により、同社の財務面を3年間担当していた彼女は、2006年、CEOに就任した。



「トップクラスの成長企業として認知されたことは、そのことがもたらす市場の信頼はもちろん、Futrixがニュージーランドの経済界になくってはならない企業であると裏付けられたという意味で、非常に誇らしいことだ」

Clare Howden, CEO, Futrix

CEO、そして大株主の1人であるClareには、世界的な競争力を持つ企業としての自社の可能性を実現ための強力なビジョンがある。「私たちは結束力の高いチームであり、Futrixが事業運営の方法を劇的に変える可能性があることを全員が理解している」Clareは心理学を学び、かつてはロンドンで人材コンサルタント会社を運営していた。こうした経歴はCEOとして珍しいかもしれないが、このことで、よりいっそう人を理解し、意欲をかき立てることができるようになったと、彼女は考えている。

彼女は新興のソフトウェア会社にも同じ気持ちを抱いている。「前進し続けること、ドアをノックし続け、時間を割いてあなたに話しかけてくれる人の話に耳を傾けること」また、「販売とマーケティングに投資すること」も同じように重要だという。

将来、優れたソフトウェアを開発し続けることで、顧客が戻ってくるだけでなく、新たな顧客を獲得できると、Clareは考えている。事業拡大計画の中心にあるのはイノベーションだ。「弊社は、弊社のモデルを特定、適応させるため、絶えず自社のソフトウェアを監視し、顧客の変化するニーズを理解し、ニュージーランド、オーストラリア、米国でトップクラスのチームを雇用している。今挙げたのは、ほんの一例だ」

イノベーションに対する意欲—それが、テクノロジー Fast500受賞企業の重要な価値である。

TMTグループ連絡先

Igal Brightman

Chairman
Deloitte Touche Tohmatsu
Technology, Media & Telecommunications Industry Group
+972 3 608 55 00
ibrightman@deloitte.co.il

Jolyon Barker

Global Managing Partner
Deloitte Touche Tohmatsu
Technology, Media & Telecommunications Industry Group
+44 20 7007 1818
jrbarker@deloitte.co.uk

北南米地域

Alberto Lopez Carnabucci

Argentina
+54 11 4320 2735
alopezcarnabucci@deloitte.com

Marco Antonio Brandao Simurro

Brazil
+55 11 5186 1232
mbrandao@deloitte.com.br

John Ruffolo

Canada
+1 416 601 6684
jruffolo@deloitte.ca

Fernando Gaziano

Chile
+56 2 729 8783
fpgaziano@deloitte.com

Elsa Victoria Mena Cardona

Colombia
+571 546 1815
emenacardona@deloitte.com

Carlos Gallegos Echeverria

Costa Rica
+506 253 2466
cagallegos@deloitte.com

Ernesto Graber

Ecuador
+593 4 245 2770 ext 163
egraber@deloitte.com

Francisco Silva

Mexico
+52 55 5080 6310
fsilva@deloittemx.com

Cesar Chong

Panama
+507 303 4110
cechong@deloitte.com

Gustavo Lopez Ameri

Peru
+51 1 211 8533
glopezameri@deloitte.com

Phillip Asmundson

United States, Deloitte LLP
+1 203 708 4860
pasmundson@deloitte.com

Juan José Cabrera

Uruguay
+598 291 6756 ext 161
jucabrera@deloitte.com

Johan Oliva

Venezuela
+58 212 206 8886
joholiva@deloitte.com

ヨーロッパ/中東/アフリカ地域

Nikolaus König

Austria
+43 1 537 00 7810
nkoenig@deloitte.at

Andre Claes

Belgium
+32 2 600 6670
aclaes@deloitte.com

Dariusz Nachyla

Central Europe
+48 22 511 0631
dnachyla@deloittece.com

Olga Tabakova

CIS and its Russian office
+7 495 787 0600 x 2326
otabakova@deloitte.ru

Kim Gerner

Denmark
+45 36 10 20 30
kgerner@deloitte.dk

Jussi Sairanen

Finland
+358 40 752 0082
jussi.sairanen@deloitte.fi

Etienne Jacquemin

France
+33 1 5561 2170
ejacquemin@deloitte.fr

Dieter Schlereth

Germany
+49 211 8772 2638
dschlereth@deloitte.de

Cormac Hughes

Ireland
+353 1 4172592
cohughes@deloitte.ie

Tal Chen

Israel
+972 3 608 5580
talchen@deloitte.co.il

Alberto Donato

Italy
+39 064 780 5595
adonato@deloitte.it

Dan Arendt

Luxembourg
+352 451 452 621
darendt@deloitte.lu

Saba Sindaha

Middle East
+971 (2) 676 0606
ssindaha@deloitte.com

Anton Sandler

Netherlands
+ 31 20 582 4548
asandler@deloitte.nl

Halvor Moen

Norway
+47 23 27 97 85
hmoen@deloitte.no

Joao Luis Silva

Portugal
+351 210 427 635
joaosilva@deloitte.pt

Mark Casey

Southern Africa
+27 11 806 5205
mcasey@deloitte.co.za

Jesus Navarro

Spain
+34 91 514 5000 ext 2061
jenavarro@deloitte.es

Tommy Martensson

Sweden
+46 8 506 711 30
tommy.martensson@deloitte.se

Oktay Aktolun

Turkey
+90 212 366 6302
oaktolun@deloitte.com

Jolyon Barker

United Kingdom
+44 20 7007 1818
jrbarker@deloitte.co.uk

アジア太平洋地域**Damien Tampling**

Australia
+61 2 9322 5890
dtampling@deloitte.com.au

William Chou

China
+86 10 8520 7102
wilchou@deloitte.com.cn

Parlindungan Siahaan

Indonesia
+62 21 231 2879 ext 3300
psiahaan@deloitte.com

V. Srikumar

India
+91 80 6627 6106
vsrikumar@deloitte.com

Yoshitaka Asaeda

Japan
+81 3 6213 3488
yoshitaka.asaeda@tohmatsu.co.jp

Jum Pyo Kim

Korea
+82 2 6676 3130
jumkim@deloitte.com

Robert Tan

Malaysia
+603 7723 6598
rtan@deloitte.com

John Bell

New Zealand
+64 9 303 0853
jobell@deloitte.co.nz

Shariq Barmaky

Singapore
+65 6530 5508
shbarmaky@deloitte.com

Clark C. Chen

Taiwan
+886 2 2545 9988 ext 3065
clarkcchen@deloitte.com.tw

Marasri Kanjanataweewat

Thailand
+662 676 5700 ext 6067
mkanjanataweewat@deloitte.com

DTTテクノロジー・メディア・ テレコミュニケーション (TMT) グループ

デロイト トウシュ トーマツ (DTT) の TMT グループは急成長するテクノロジー企業を顕彰する「テクノロジー Fast50」と「テクノロジー Fast500」プログラムを運営しています。TMT グループは世界中のテクノロジー、メディア、テレコミュニケーション分野の企業にサービスを提供してきた経験豊かな専門スタッフで構成されています。私たちの顧客はソフトウェア、半導体、ケーブル、メディア、出版、コミュニケーション・プロバイダー、ネットワーキング、ワイヤレス、コンピュータとその周辺機器、それらの関連事業にわたっています。

TMT のスペシャリストは、ビジネスが成長していく各段階でこれらの企業が直面する課題を理解し、成功に向けて支援することをその責務と考えています。デロイト トウシュ トーマツはテクノロジー、メディア、テレコミュニケーション企業の各顧客に、戦略面、金融面、実務面の支援を提供するリーダーです。

詳細に関するお問い合わせ先

テクノロジー Fast50 Fast500 日本事務局

〒100-6211

東京都千代田区丸の内一丁目11-1 PCPMビル

監査法人トーマツ

Tel: 03-6213-1234

Fax: 03-6213-1245

Email: fast50@tohmatsumatsu.co.jp

Website: <http://www.fast50.tohmatsumatsu.co.jp/>



本書について

本書に含まれているデータおよび情報(以下「本書の情報」といいます。)は、デロイト トウシュ トーマツが提供するものですが、個別の事項に本書に含まれているデータおよび情報(以下「本書の情報」といいます。)は、デロイト トウシュ トーマツが提供するものですが、個別の事項に関する一般的な情報提供に過ぎないものであり、その範囲を超える情報を提供するものではありません。すなわち、本書の情報は、会計、税務、法律、投資、コンサルティングをはじめとする専門的な助言を構成するものではなく、個人的な財務または事業に影響を与える可能性のある、何らかの判断および決定をするための唯一の根拠として依拠するべきものではありません。したがって、本書の情報を参考にして、個人的な財務や事業に影響を与える可能性のある決定や行動をされる前には、必ず専門家にご相談ください。

本書の情報は、集計に当たり正確を期しておりますが、企業からの回答をそのまま集計し反映したものであり、デロイト トウシュ トーマツは、明示または黙示を問わず、本書の情報の正確性などについて何らかの意見を表明したりまたは内容を保証したりするものではありません。すなわち、デロイト トウシュ トーマツが、本書の情報に誤謬がないことや、特定のパフォーマンス基準あるいは品質基準を満たしていることを保証するものではありません。

一般的に、将来に関する予測は、既知および未知のリスク、不確実性、ならびにその他の要因の影響により、実際の結果とは大きく異なる場合があります。つまり、本書の情報を使用したことによる損失のリスクおよび全責任は利用者自身が負うことになります。デロイト トウシュ トーマツは、本書の情報の使用に関連して発生する、特別、間接的、偶発的、結果的、または懲罰的損害の賠償責任を負いません。また、その原因が、契約、法令、不法行為、過失などのいずれによる場合でも同様に責任を負いません。

前述のいずれかの事項がなんらかの理由で効力を有しない場合でも、その他の事項は引き続き有効に適用されます。

デロイト トウシュ トーマツ

トーマツグループはデロイト トウシュ トーマツ(スイスの法令に基づく連合組織体)における日本のメンバーファーム各社(監査法人トーマツと税理士法人トーマツ、およびそれぞれの関係会社)の総称です。トーマツグループは日本で最大級のビジネスプロフェッショナルグループのひとつであり、各社がそれぞれの適用法令に従い、監査、税務、コンサルティング、ファイナンシャル アドバイザリーサービス等を提供しております。また、国内約40都市に約6,000名の専門家(公認会計士、税理士、コンサルタントなど)を擁し、多国籍企業や主要な日本企業をクライアントとしています。詳細はトーマツグループWebサイト(www.tohmatsu.com)をご覧ください。

Deloitte(デロイト)は監査、税務、コンサルティングおよびファイナンシャル アドバイザリーサービスをさまざまな業種の上場・非上場クライアントに提供しています。全世界140か国にわたるメンバーファームのネットワークで、ワールドクラスの品質と地域に対する深い専門知識により、いかなる場所でもクライアントの発展を支援しています。デロイトの165,000人におよぶ人材は“standard of excellence”となることを目指し、“誠実性”、“卓越した価値の提供”、“相互信頼”、“文化的多様性”といった価値観を共通するカルチャーで結ばれています。継続的な知識習得、チャレンジングな経験、豊富なキャリア形成の機会といった環境を生かしながら、Deloitteのプロフェッショナルは企業責任(CSR)を強化し、社会からの信頼を築き、各々の地域社会に貢献していきます。

Deloitte(デロイト)とは、スイスの法令に基づく連合組織体のデロイト トウシュ トーマツおよび相互に独立した個別の法的存在であるネットワーク組織のうちのメンバーファームのひとつあるいは複数数を指します。デロイト トウシュ トーマツとメンバーファームの法的な構成についての詳細はwww.tohmatsu.com/deloitte/をご覧ください。