



Współpraca, wzrost, innowacje. 20 lat inwestycji szwajcarskich w Polsce


Ludność i rynek pracy

	POLSKA	SZWAJCARIA
 Populacja (MLN)	38,4	8,3
Pracujący (MLN)	16,1	4,9
Populacja w wieku produkcyjnym (%)	68,9	66,9
Populacja w miastach -urbanizacja (%)	60,5	74

Gospodarka i jej struktura

	POLSKA	SZWAJCARIA
 Gospodarka według PPP (ceny bieżące, mld. USD)	1051,33	502,7
PKB na osobę według PPP (ceny stałe, tys. USD)	25,7	55,9
Rolnictwo (% PKB)	2,4	0,7
Przemysł (% PKB)	33,3	25,5
Usługi (% PKB)	64,3	73,8

Wymiana międzynarodowa

	POLSKA	SZWAJCARIA
 Eksport dóbr (MLD USD)	196,3	315,9
Import dóbr (MLD USD)	193,0	266,4
Eksport usług (MLD USD)	49,8	118,9
Import usług (MLD USD)	34,2	99,6
Bezpośrednie inwestycje zagraniczne (% PKB)	ULOLOWANIE W POLSCE: 47,9 ULOLOWANIE W INNYCH KRAJACH PRZEZ POLSKICH REZYDENTÓW: 13,8	ULOLOWANIE W SZWAJCARII: 181,9 ULOLOWANIE W INNYCH KRAJACH PRZEZ SZWAJCARSKICH REZYDENTÓW: 228,4

Główne wnioski z badania

- 

Szwajcarska gospodarka w światowej czołówce
Szwajcaria od blisko 150 lat znajduje się w światowej czołówce pod względem zamożności oraz poziomu rozwoju ekonomicznego. To przede wszystkim zasługa wysokiej jakości instytucji oraz otwartości na wymianę gospodarczą.
- 

Dynamiczny wzrost polskiej gospodarki
Polska gospodarka od ponad 25 lat rozwija się bardzo dynamicznie, rosnąc szybciej niż gospodarki krajów Europy Zachodniej. Głównym atutem pozostają wykwalifikowani i zmotywowani pracownicy, ale ich dostępność jest coraz niższa.
- 

Dwustronna współpraca gospodarcza
Współpraca gospodarcza między Polską i Szwajcarią rozwija się dynamicznie, zwłaszcza w sferze handlu i inwestycji. W ciągu ostatnich 20 lat eksport Polski do Szwajcarii zwiększył się ponad 9-krotnie.
- 

Szwajcaria liderem innowacji
Szwajcaria zbudowała wysoce efektywny ekosystem rozwoju innowacyjności. Świadczy o tym m.in. najwyższy na świecie wskaźnik Summary Innovation Index, ale najważniejszym dowodem jest bardzo wysoka produktywność firm.
- 

Polski potencjał innowacyjny
Polska reprezentuje znaczny potencjał innowacyjny, choć poziom nakładów na B+R w relacji do PKB pozostaje relatywnie niski. Mimo to produktywność pracy rośnie szybciej niż w większości krajów rozwiniętych.
- 

Inwestycje i transfer innowacji
Szwajcarskie firmy ulokowały w Polsce w formie bezpośrednich inwestycji zagranicznych około 17,5 mld zł. Inwestycje te są w znacznej części nośnikiem innowacyjnych rozwiązań.