

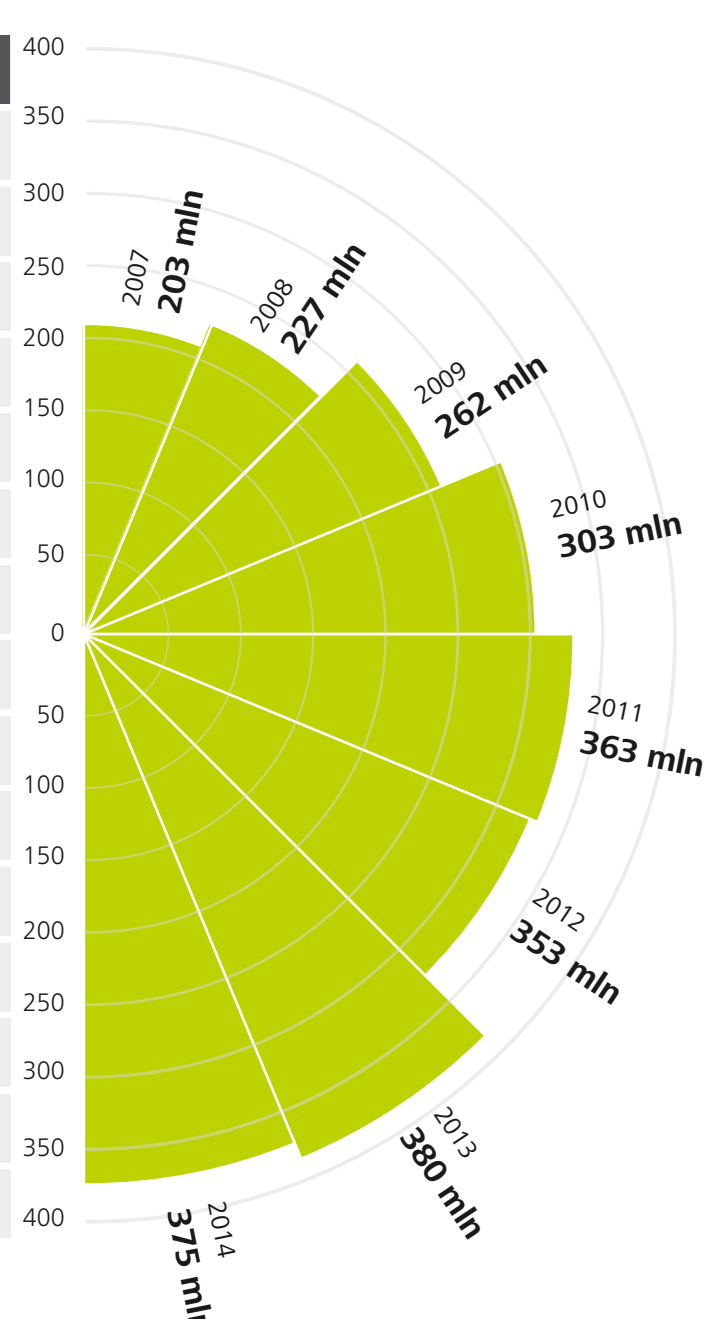
Raport Deloitte "Piłkarska Liga Finansowa - rok 2014"

Lipiec 2015

Ranking łącznych przychodów w roku 2014 (mln PLN)

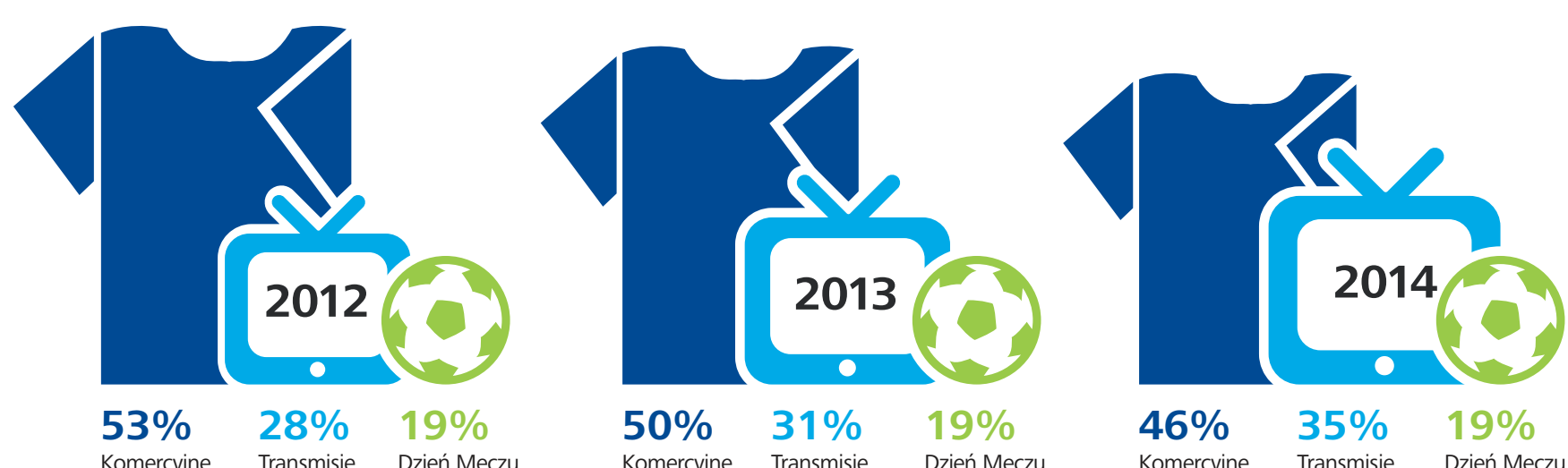
1	Legia Warszawa	7%	101,5 (+6,6)
2	Lech Poznań	4%	44,6 (+1,7)
3	Wisła Kraków	-2%	26,7 (-0,7)
4	Lechia Gdańsk	7%	24,9 (+1,7)
5	Pogoń Szczecin	20%	21,6 (+3,6)
6	Śląsk Wrocław	-32%	19,5 (-9,3)
7	Cracovia Kraków	35%	18,3 (+4,8)
8	Ruch Chorzów	32%	17,1 (+4,1)
9	Górnik Zabrze	-14%	15,5 (-2,6)
10	GKS Belchatów	40%	15,5 (+4,4)
11	Jagiellonia Białystok	20%	14,4 (+2,4)
12	Korona Kielce	11%	11,7 (+1,1)
13	Zawisza Bydgoszcz	11%	11,5 (+1,2)
14	Podbeskidzie Bielsko - Biała	33%	11,4 (+2,9)
15	Górnik Łęczna	66%	11,0 (+4,4)
16	Piast Gliwice	1%	10,2 (+0,1)

Wzrost przychodów klubów Ekstraklasy

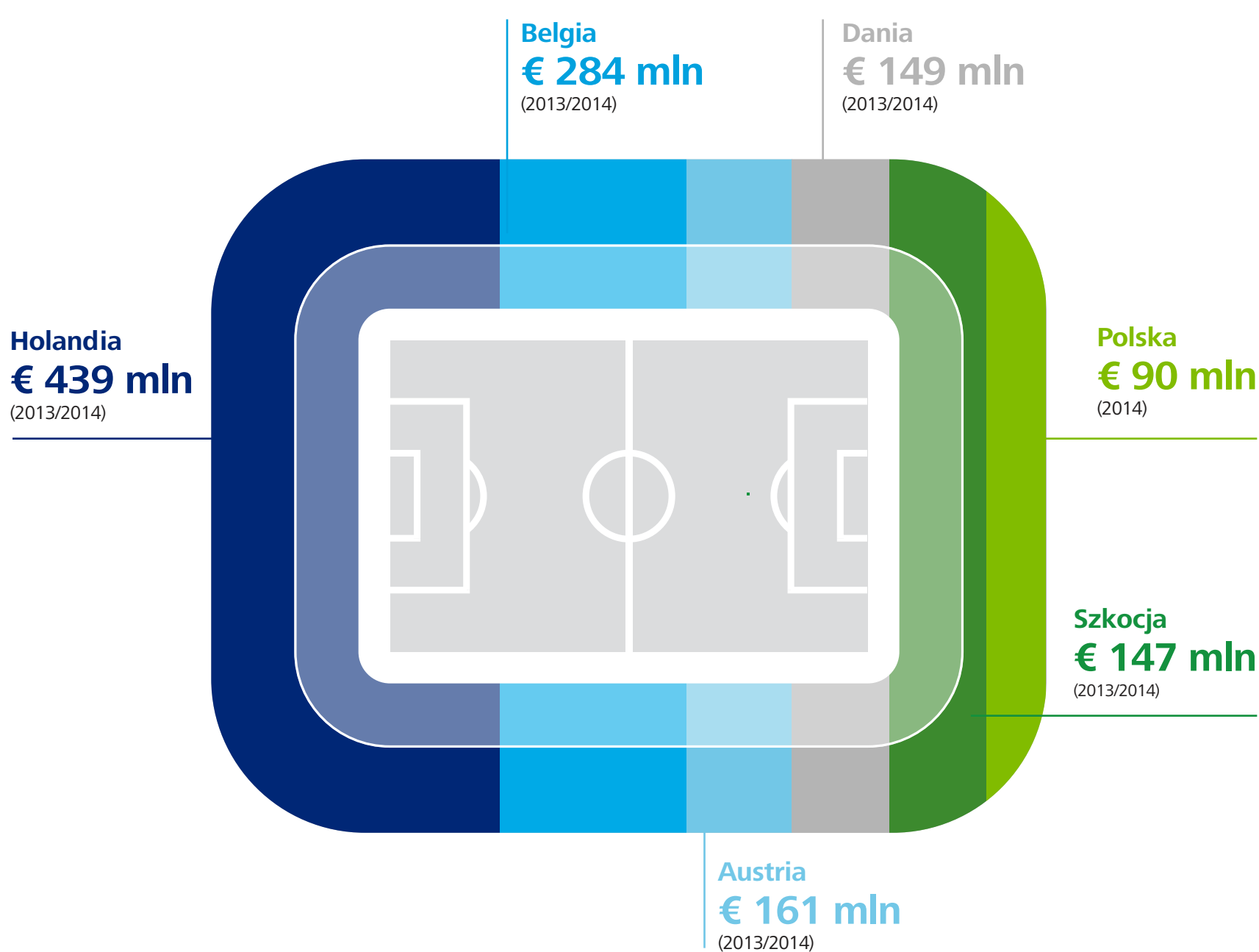


■ Awans ■ Spadek ■ Bez zmian ■ Nowość ■ Różnice w przychodach

Struktura przychodów klubów Ekstraklasy w latach 2012 - 2014



Przychody - Ekstraklasa vs. „mniejsze” ligi europejskie¹



Zapełnienie stadionów (%): Ekstraklasa na tle przykładowych lig zagranicznych

