

Relacje gospodarcze pomiędzy Polską i Wielką Brytanią – wyjątkowe i trwałe partnerstwo

Gospodarka Wielkiej Brytanii jest 2,5 razy większa od polskiej. Z kolei eksport z Polski do Wielkiej Brytanii stanowi 2,5-krotność importu z Wysp Brytyjskich, przy łącznej wartości wymiany handlowej przekraczającej 23 mld USD.

 Polska

37,96 mln
Ludność (2018)

231,6 mld USD
Eksport dóbr ogółem (2018)

1 bln 105,9 mld USD
PKB według parytetu siły nabywczej (2018)

16,6 mld USD
Eksport Polski do Wielkiej Brytanii (2018)

 Wielka Brytania

66,27 mln
Ludność (2018)

442,0 mld USD
Eksport dóbr ogółem (2018)

2 bln 856,7 mld USD
PKB według parytetu siły nabywczej (2018)

6,5 mld USD
Eksport Wielkiej Brytanii do Polski (2018)

Wyjątkowe partnerstwo – rozwój współpracy

JE Jonathan Knott

Ambasador Zjednoczonego Królestwa

Wielkiej Brytanii i Irlandii Północnej w Polsce

„Więzy łączące Polskę i Wielką Brytanię będą się zacieśniać w nadchodzących latach. Jednym ze źródeł ich stabilności i trwałości, zarówno dziś, jak i w przyszłości, są polskie i brytyjskie firmy.”

Antoni F. Reczek, OBE

Prezes zarządu Brytyjsko-Polskiej Izby Handlowej

„Najbardziej cieszy mnie fakt, że firmy z brytyjskim kapitałem planują dalszy rozwój na polskim rynku: statystycznie 3 na 4 firmy chcą zwiększać zatrudnienie i nakłady inwestycyjne.”

Irena Pichola

Partner, lider zespołu ds. zrównoważonego rozwoju w Polsce i Europie Środkowej w Deloitte Polska

„Wyzwania cywilizacyjne – takie jak transformacja energetyczna, gospodarka wodna, gospodarka obiegu zamkniętego czy cyfryzacja sektora publicznego – to jednocześnie szanse biznesowe i ekonomiczne, które mogą się stać doskonałym motorem napędzającym dalszy rozwój współpracy między Polską a Wielką Brytanią.”

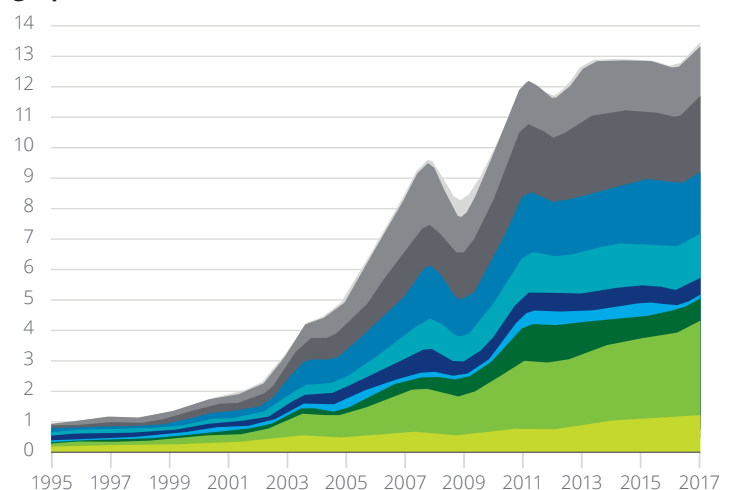
30 proc.

O tyle większa jest obecnie wymiana handlowa z Wielką Brytanią, niż wynika z prognozy modelu ekonometrycznego opracowanego przez Deloitte dla 185 krajów w latach 1995–2018. To efekt wysokiej konkurencyjności obu krajów oraz liczącej ponad 900 tys. społeczności Polaków na Wyspach Brytyjskich.

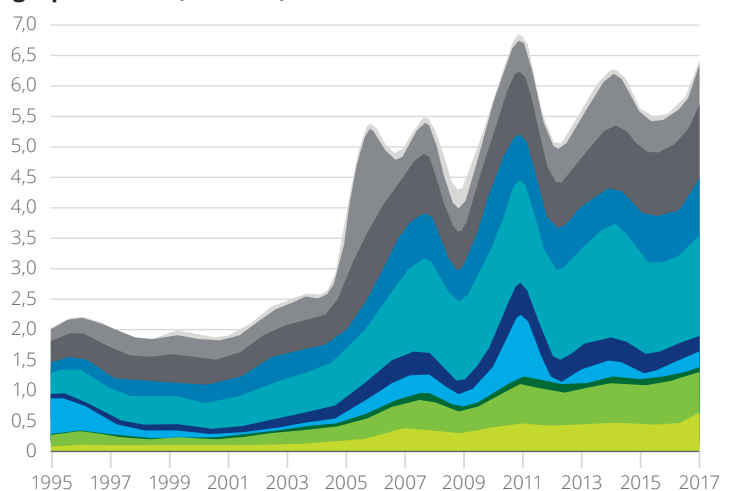
510 proc.

O tyle wzrosła wymiana handlowa między Polską a Wielką Brytanią w latach 1995–2018.

Eksport Polski do Wielkiej Brytanii według głównych grup towarów (mld USD)



Import Polski z Wielkiej Brytanii według głównych grup towarów (mld USD)



Wpływ brytyjskich firm na polską gospodarkę i społeczeństwo

48,1 mld zł

Tyle wyniosła wartość bezpośrednich inwestycji zagranicznych (BIZ) Wielkiej Brytanii w Polsce (2017 r.).

0,3–0,8 proc.

Korzyści gospodarcze dzięki tym inwestycjom to 0,3–0,8 proc. dodatkowego PKB rocznie oraz ponad **115 tys. miejsc pracy**.

15 mld zł

To równowartość nawet 15 mld zł, biorąc pod uwagę wartość PKB Polski w 2017 r. i dostępne dane o BIZ.

Korzyści z obecności brytyjskich firm to także wsparcie w realizacji Celów Zrównoważonego Rozwoju (SDGs). Brytyjskie firmy poprzez dostęp do globalnych rynków posiadają niezbędną wiedzę i zasoby, by upowszechniać w Polsce najlepsze praktyki w zakresie zrównoważonego rozwoju i CSR.



- Najczęściej realizowane SDGs przez analizowane brytyjskie firmy
- Najczęściej wskazywane cele rozwojowe w dokumentach UE lub krajowych

Największe firmy brytyjskie – plany rozwoju na polskim rynku

Prognozowany wzrost zatrudnienia w najbliższych 5 latach (w porównaniu z ostatnimi 5 latami)

27 proc.
– ten sam albo podobny poziom

45 proc.
– wyższy poziom

18 proc.
– znacznie wyższy poziom

Prognozowane nakłady inwestycyjne w najbliższych 5 latach (w porównaniu z ostatnimi 5 latami)

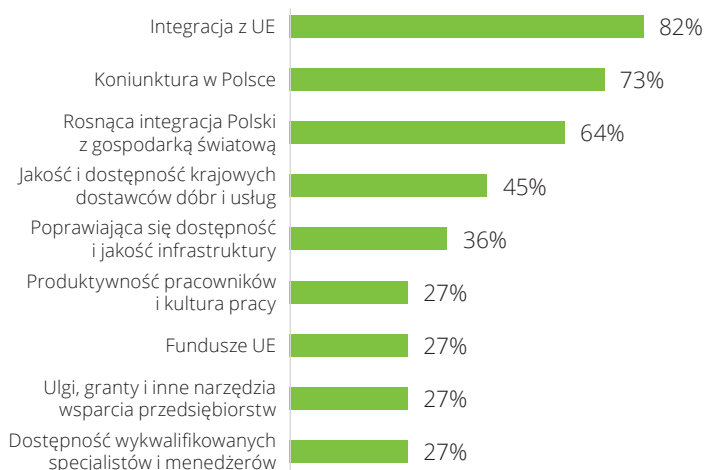
9 proc.
– ten sam albo podobny poziom

64 proc.
– wyższy poziom

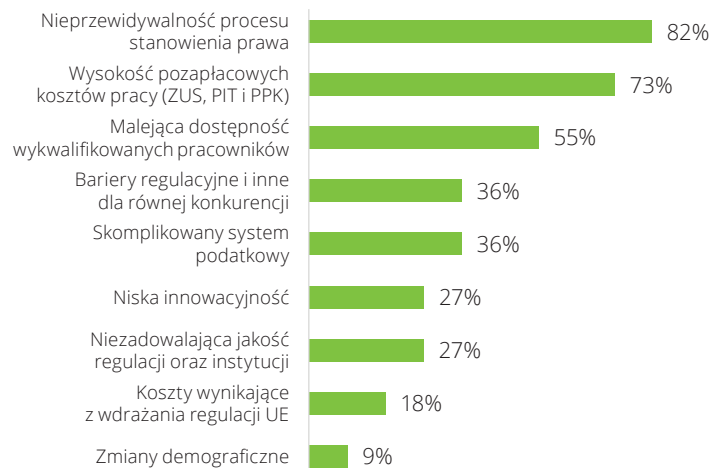
9 proc.
– znacznie wyższy poziom

Największe firmy brytyjskie – ocena otoczenia dla działalności w Polsce

Czynniki sprzyjające



Czynniki niesprzyjające



Informacje o raporcie

Opracowanie raportu:
Partnerzy raportu:

Deloitte Advisory sp. z o.o. sp.k. (dawniej: Deloitte sp. z o.o.)
Ambasada Zjednoczonego Królestwa Wielkiej Brytanii i Irlandii Północnej w Warszawie, Brytyjsko-Polska Izba Handlowa;

Podmioty odpowiedzialne za dostarczenie części danych źródłowych i informacji do opisu dobrych praktyk:

Arriva, Grupa Aviva, BP, Diageo, GlaxoSmithKline, Grupa LUX MED, Provident, Sage, Tesco i inne;
maj–sierpień 2019.

Raport został opracowany w okresie: