



Budget Watch OE 2012

Inquérito “Índice Deloitte Pro Business”

Carlos Loureiro / Jorge Marrão

19 de Novembro de 2011



Índice

- Introdução
- Dados estatísticos e informação complementar
- Tabelas de suporte para avaliação OE 2012

Introdução

Introdução

- Conforme realizado em anos anteriores, solicitamos o preenchimento do inquérito “Índice Deloitte Pro Business” em anexo.
- As respostas devem ser submetidas até ao dia 25 de Novembro de 2012:
 - no endereço <http://dexsurvey.deloitte.com?xid=31532> ;ou
 - correio electrónico para jmarrao@deloitte.pt; ou
 - correio, ao cuidado de Jorge Marrão, Deloitte Consultores S.A., Edifício Atrium Saldanha, Praça Duque de Saldanha, nº1 – 6ª Piso, 1050-094 Lisboa.
- A Deloitte garante total confidencialidade das respostas individuais. Em nenhuma circunstância serão divulgadas interna ou externamente a terceiros, sendo apenas reportados resultados agregados.
- Para um correcto preenchimento do inquérito, sugerimos a leitura da informação complementar (constante deste documento) **e nota metodológica em anexo (Anexo 1)**. Adicionalmente foram preparadas um conjunto de tabelas de suporte de avaliação do OE 2012 (Anexo 2).
- Para quaisquer dúvidas, ou esclarecimento adicionais, contactar Carlos Loureiro ou Jorge Marrão.

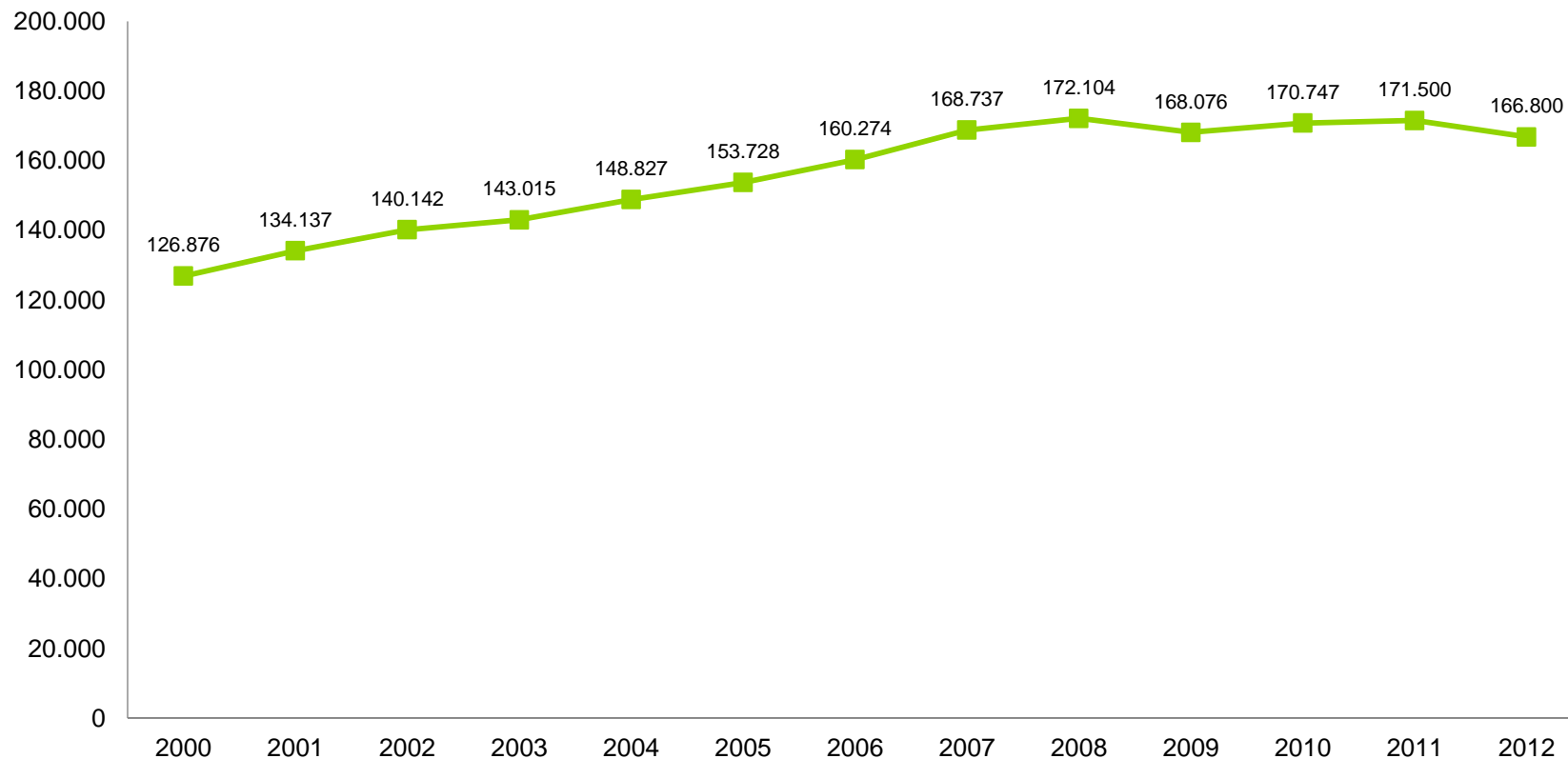
Dados estatísticos e informação complementar

Dados estatísticos (1/19)

Evolução do PIB

Evolução do PIB nos últimos 12 anos

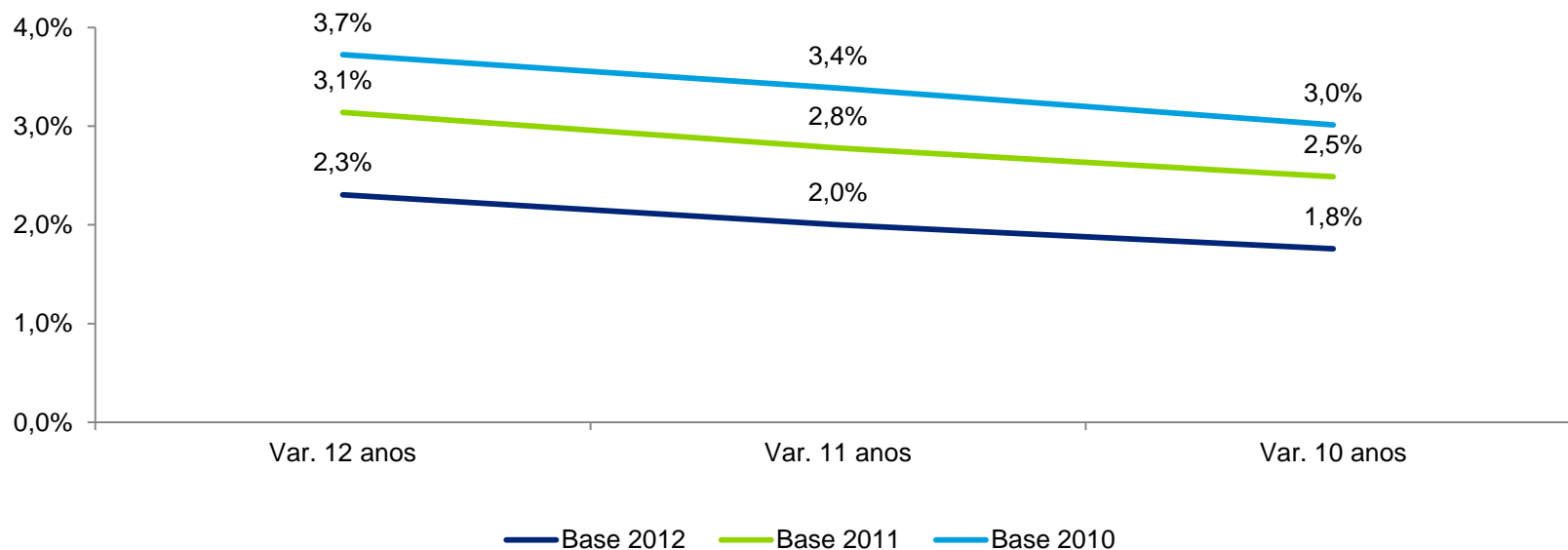
Milhões de Euros; PIB a preços correntes; Fonte: Eurostat (2000 a 2012) e Economist Intelligence Unit (2011 e 2012)



Dados estatísticos (2/19)

Tendência da taxa de crescimento do PIB

Tendência da taxa de crescimento do PIB nos últimos 12 anos
PIB a preços correntes; Fonte: Eurostat e Economist Intelligence Unit (2011 e 2012) - cálculos próprios

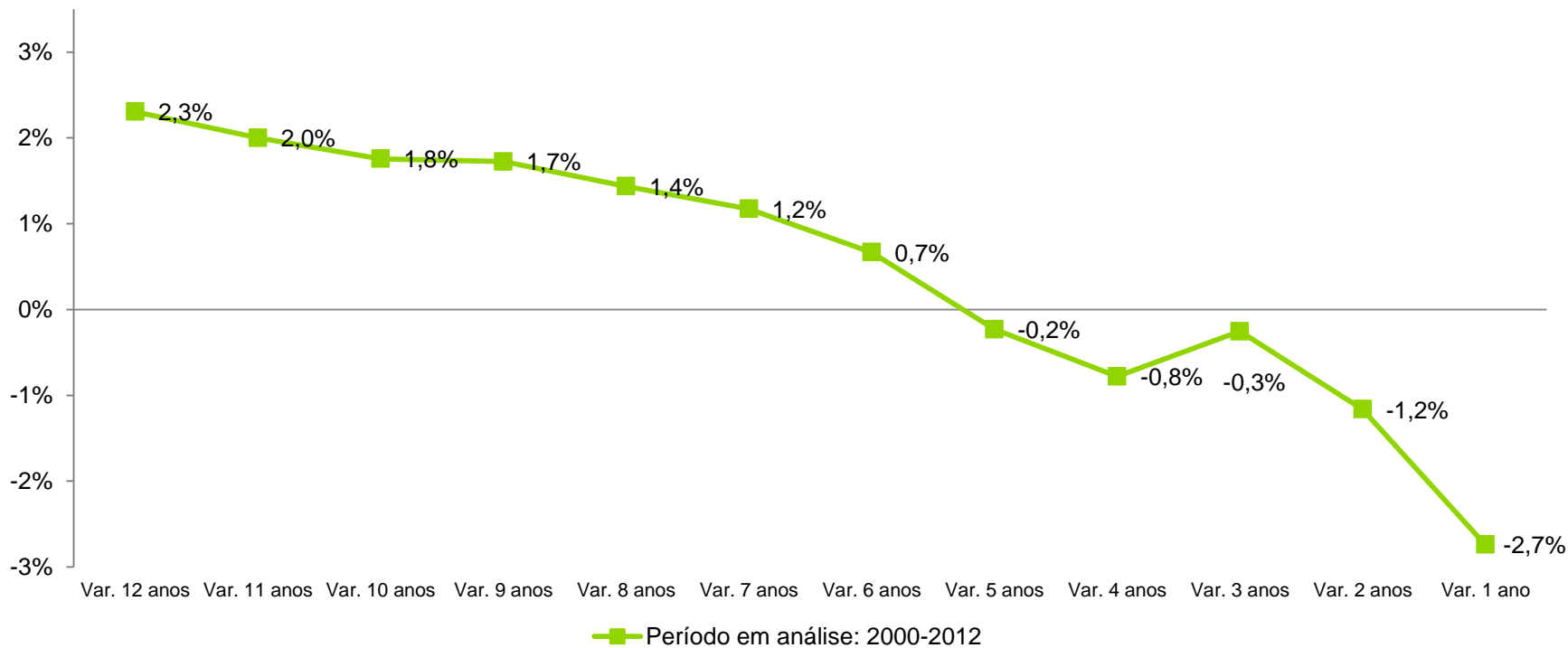


Dados estatísticos (2/19)

Tendência da taxa de crescimento do PIB

Tendência da taxa de crescimento do PIB nos últimos 12 anos

PIB a preços correntes; Fonte: Eurostat (2000 a 2010) e Economist Intelligence Unit (2011 e 2012) - cálculos próprios

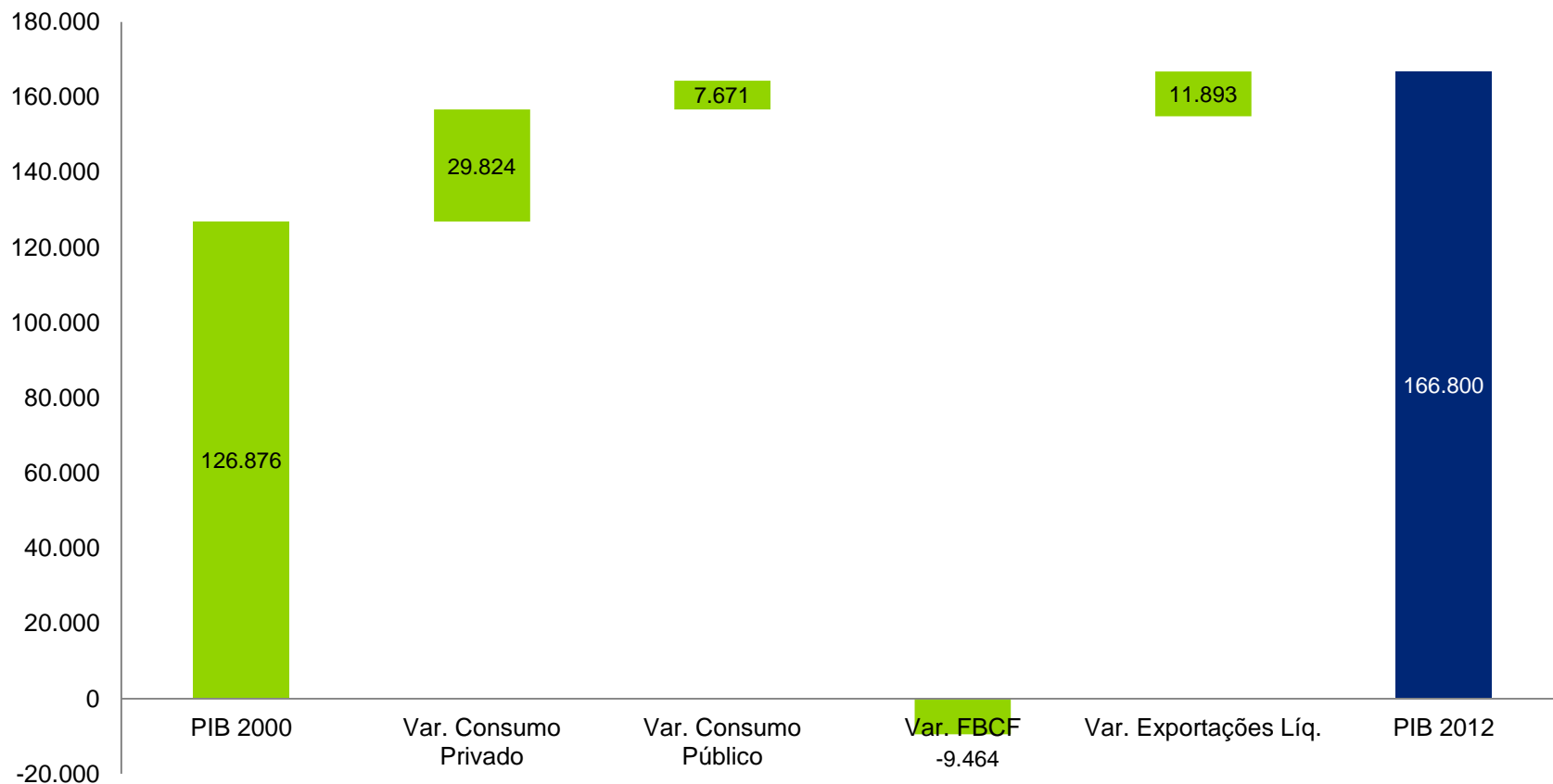


Dados estatísticos (3/19)

Evolução da composição do PIB

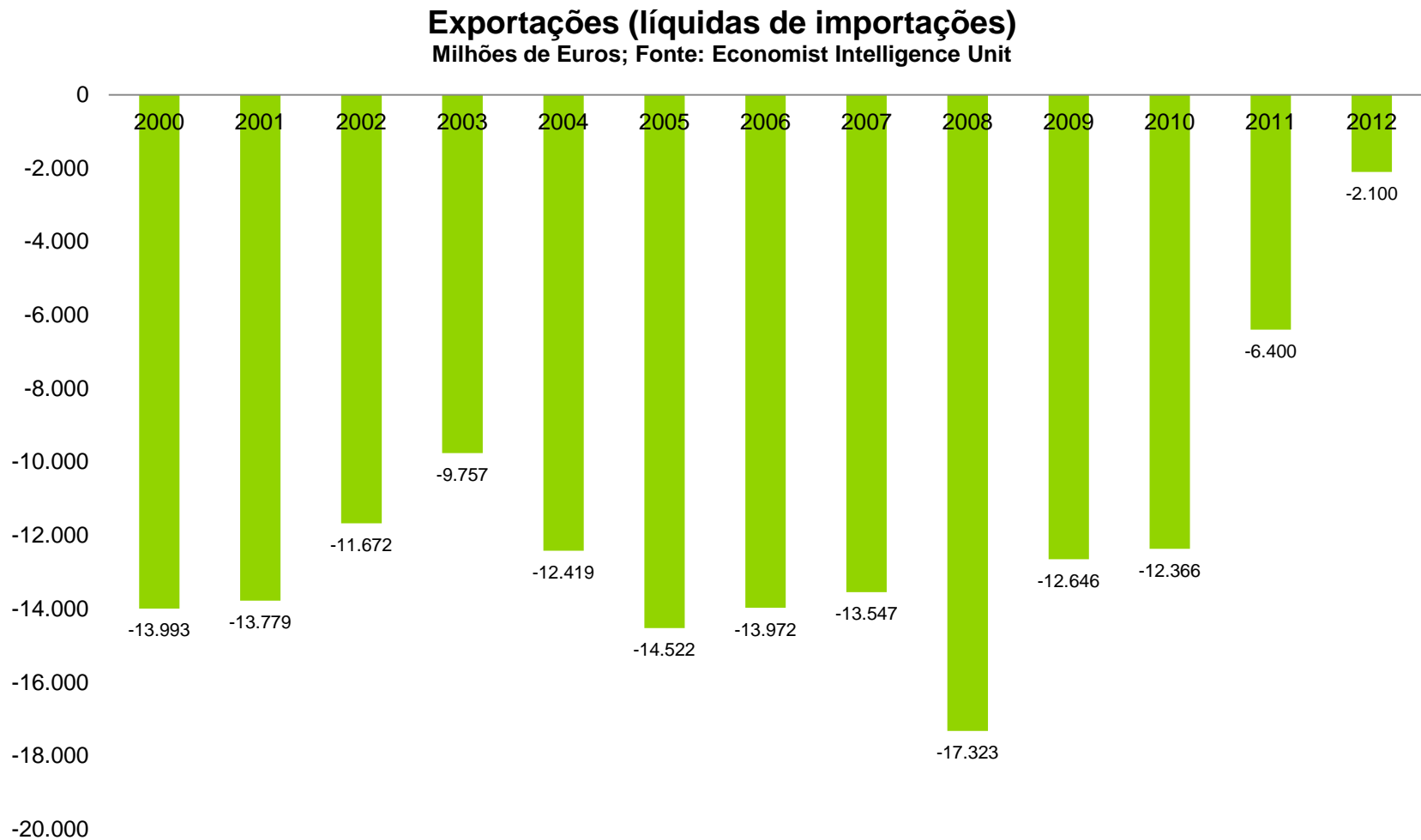
Variação da composição do PIB 2000 - 2012

Milhões de Euros; PIB a preços correntes; Fonte: Economist Intelligence Unit - Cálculos próprios



Dados estatísticos (4/19)

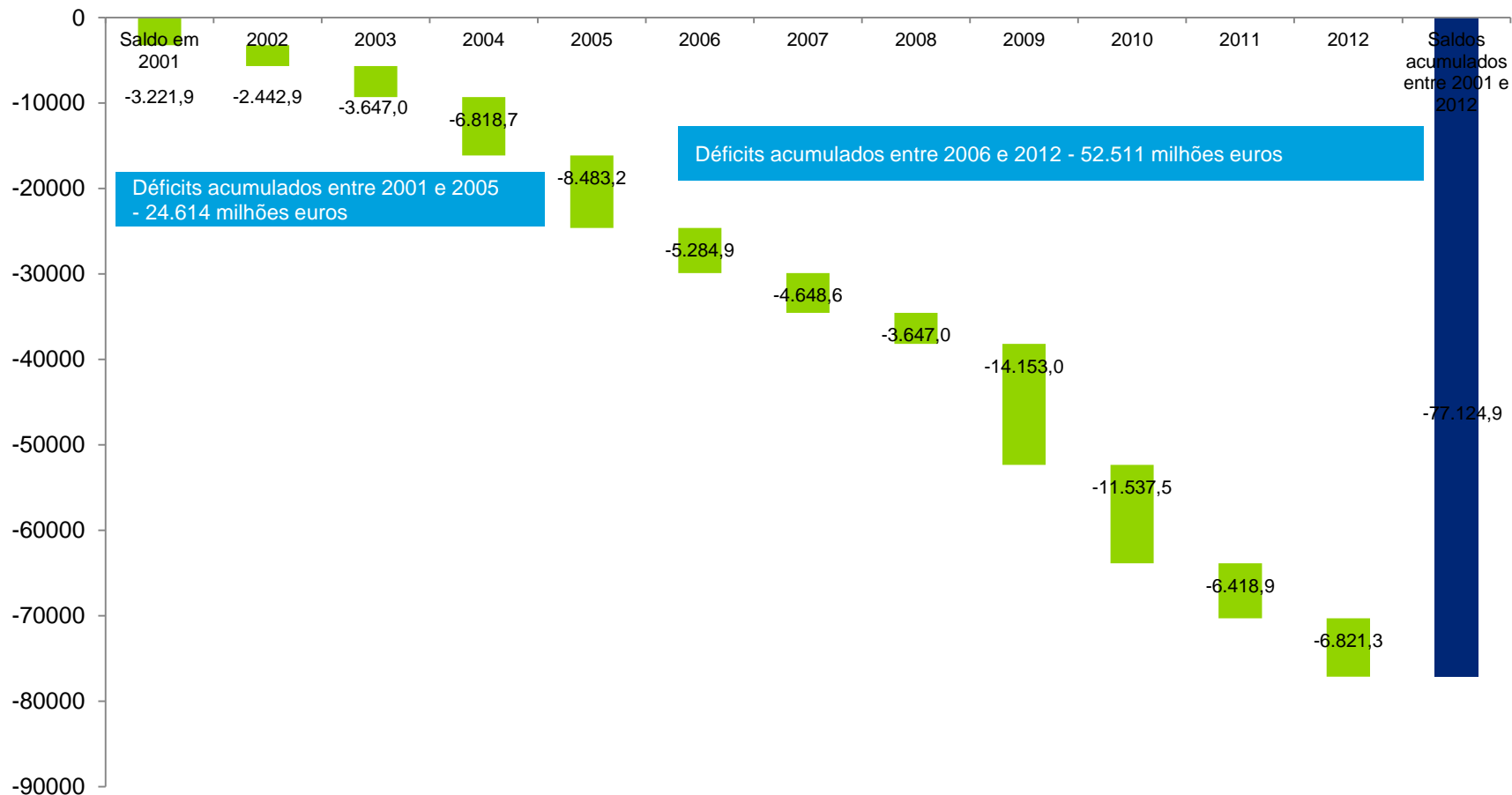
Exportações líquidas de Importações



Dados estatísticos (5/19)

Saldo das Administrações Públicas

Saldos das Administrações Públicas
Milhões de euros - Fonte: Relatórios OE - Contabilidade Nacional



Dados estatísticos (6/19)

Evolução da Dívida Pública

Dívida Pública
Milhões de euros - Fonte OE 2008, 2009 e 2011

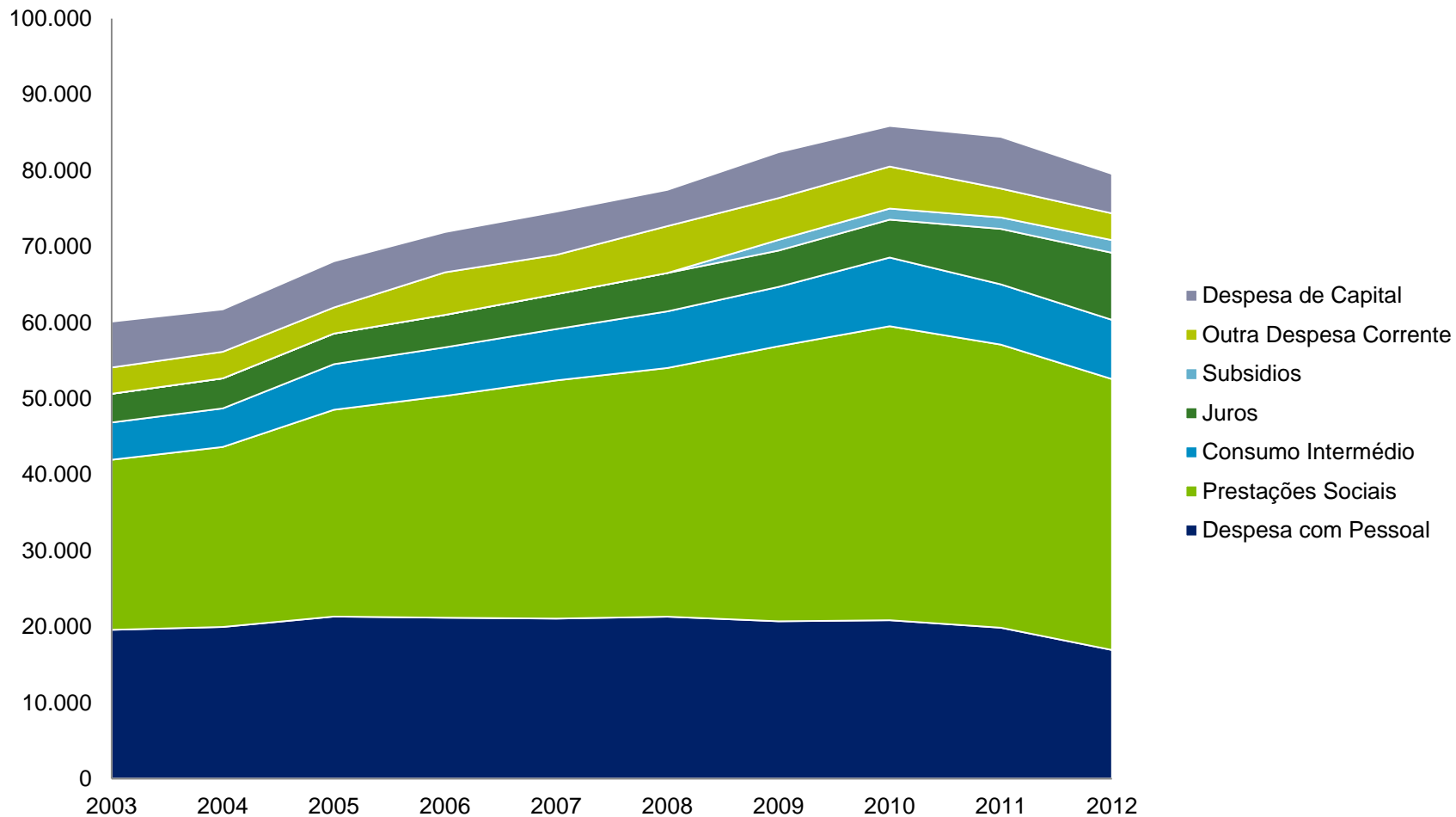


Dados estatísticos (7/19)

Evolução da Despesa Pública

Contas das Administrações Públicas - Contabilidade Nacional

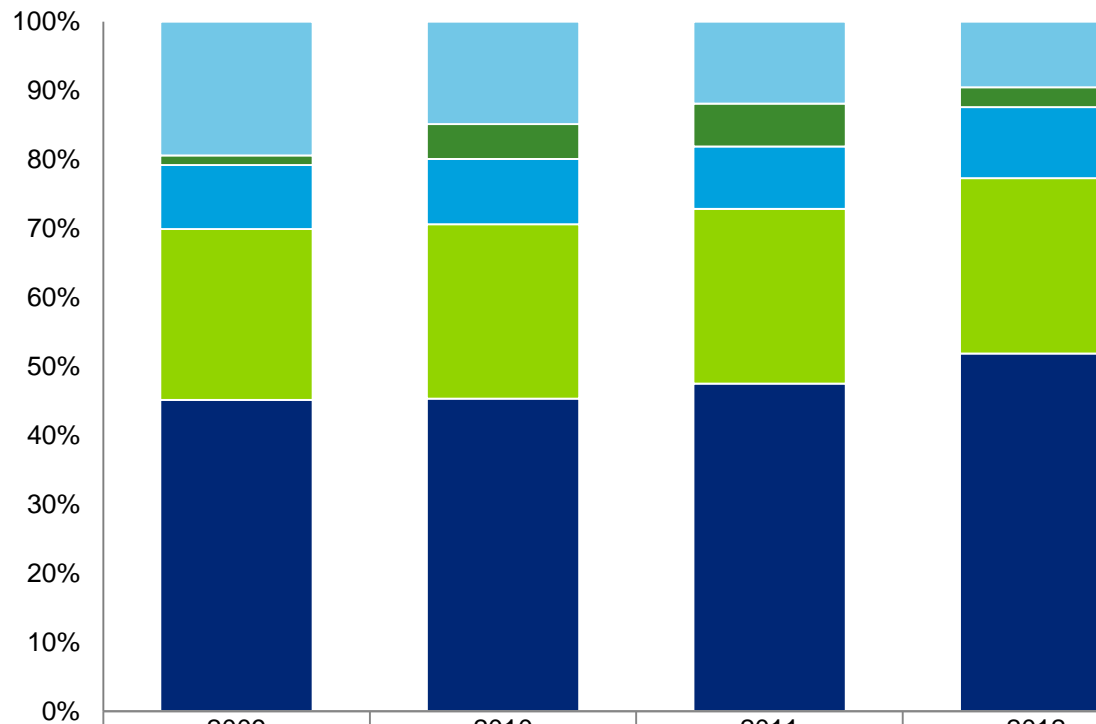
(Milhões de euros); Fonte: Relatório OE; Cálculos próprios



Dados estatísticos (8/19)

Evolução da Receita

OE 2012 – Receita
Fonte: Relatório OE

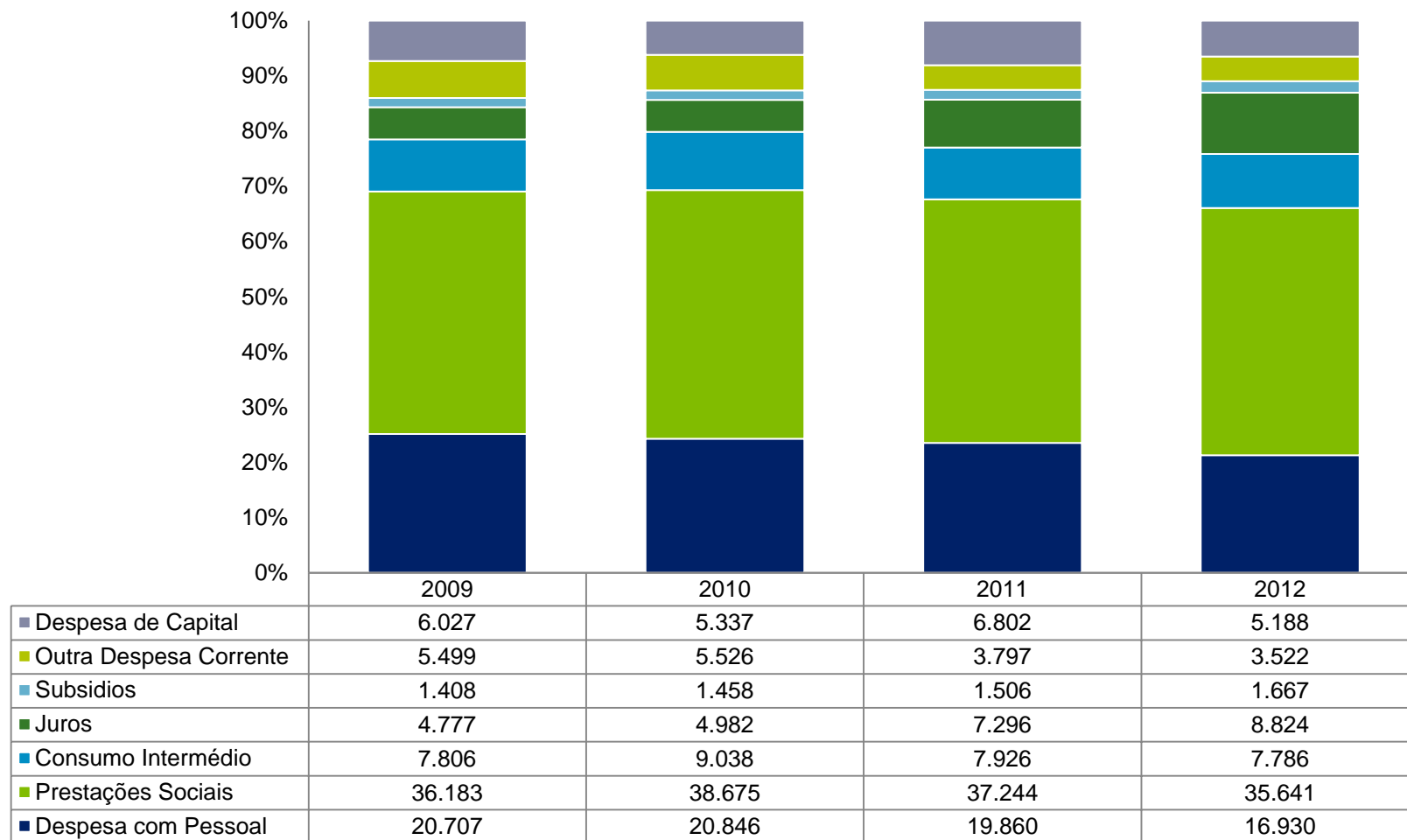


	2009	2010	2011	2012
■ Necessidade de financiamento (défice)	15.701	12.544	10.020	7.557
■ Receita Capital	1.162	4.282	5.266	2.288
■ Outra Receita Corrente	7.514	7.963	7.652	8.232
■ Contribuições Sociais	20.053	21.348	21.369	20.235
■ Receita Fiscal	36.569	38.267	40.123	41.245

Dados estatísticos (9/19)

Evolução da Despesa

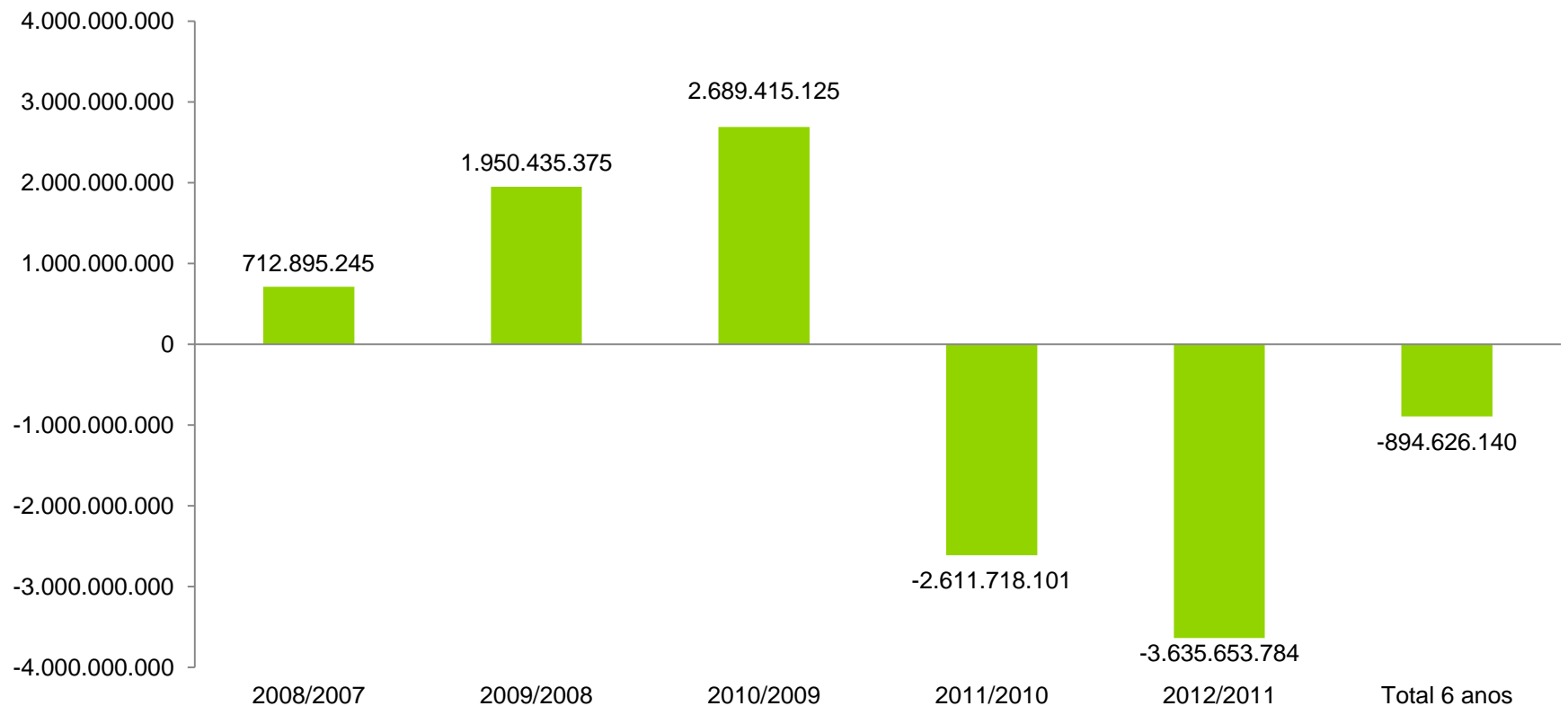
OE 2012 – Despesa
Fonte: Relatório OE



Dados estatísticos (10/19)

Variação da Despesa Pública

**Variação da despesa pública - serviços integrados
(exclui transferências entre Administrações)**
(Euros) – Fonte: Relatórios OE e Síntese de execução orçamental



Dados estatísticos (11/19)

Dimensão nos organismos com base em Despesas – SFA

Dimensão dos organismos com base em Despesas

(Fonte: OE 2012 – Euros)

Nº	Designação	Até 10M€	Entre 10M€ e 50M€	Entre 50M€ e 150M€	Entre 150M€ e 500M€	Mais de 500M€	Total
1	Encargos Gerais do Estado	4	1	1	0	0	6
2	Min. Agric., Mar, Amb. e Ordenam. Territ.	13	12	1	1	1	28
3	Min. da Administração Interna	2	2	1	0	0	5
4	Min. da Defesa Nacional	2	5	0	0	0	7
5	Min. da Justiça	0	2	0	0	1	3
6	Min. da Saúde	10	6	3	1	4	24
7	Min. das Finanças	3	6	3	2	2	16
8	Min. dos Negócios Estrangeiros	0	2	0	0	0	2
9	Min. Economia e Emprego	31	7	3	3	4	48
10	Min. Educação e Ciência	31	35	5	3	1	75
11	Min. Solidariedade e SS	0	2	0	1	0	3
12	Presidência do Conselho de Ministros	6	8	1	0	1	16
Total de Organismos		102	88	18	11	14	233
Total de Despesa		508.291.013	2.132.566.239	1.638.887.569	2.844.174.654	27.984.355.651	35.108.275.126
Despesa média		4.983.245	24.233.707	91.049.309	258.561.332	1.998.882.547	150.679.292
% no total		1,4%	6,1%	4,7%	8,1%	79,7%	100,0%

Dados estatísticos (12/19)

Dimensão nos organismos com base em Despesas – SFA

Organismos com despesas entre 50 e 150 milhões de euros

(Fonte: OE 2012 – Euros)

Nº	Classificação Orgânica	Organismo	Despesas Globais
6	Min. da Saúde	Adm. Region. Saúde - Algarve	145.718.382
7	Min. das Finanças	Fundo Garantia Automóvel	144.470.054
7	Min. das Finanças	Fundo Estabilização Tributario	142.110.000
10	Min. Educação e Ciência	Univ. De Coimbra	134.213.127
3	Min. da Administração Interna	Autoridade Nac. De Protec. Civil	127.042.371
10	Min. Educação e Ciência	Univ. Aveiro	99.719.567
10	Min. Educação e Ciência	Univ. Do Minho	94.077.620
7	Min. das Finanças	PARUPS, SA	92.875.000
10	Min. Educação e Ciência	UTL - Instituto Superior Técnico	85.484.181
1	Encargos Gerais do Estado	AR	83.502.649
6	Min. da Saúde	INEM	82.826.494
6	Min. da Saúde	Inst. Português do Sangue	73.507.029
12	Presidência do Conselho de Ministros	Inst. Do Desp. De Port.	59.095.744
2	Min. Agric., Mar, Amb. e Ordenam. Territ.	Fundo Port. De Carb.	58.047.000
9	Min. Economia e Emprego	IMTT	57.986.645
9	Min. Economia e Emprego	Inst. Nac. De Aviaç. Civil	56.493.196
10	Min. Educação e Ciência	Univ. Do Algarve	51.176.792
9	Min. Economia e Emprego	ICP	50.541.718
	Total da Despesa		1.638.887.569

Dados estatísticos (13/19)

Dimensão nos organismos com base em Despesas – SFA

Organismos com despesas entre 150 e 500 milhões de euros

(Fonte: OE 2012 – Euros)

Nº	Classificação Orgânica	Organismo	Despesas Globais
9	Min. Economia e Emprego	IAPMEI	426.523.225
9	Min. Economia e Emprego	Metro Porto SA	398.923.692
10	Min. Educação e Ciência	Fundo P/ A Ciênc. E Tecnol.	394.565.754
7	Min. das Finanças	PARVALOREM, SA	243.976.000
2	Min. Agric., Mar, Amb. e Ordenam. Territ.	Inst. Da Habit. E Da Reab. Urb.	239.701.125
9	Min. Economia e Emprego	Instituto do Turismo de Portugal	229.797.435
11	Min. Solidariedade e SS	Santa Casa da Misericórdia de Lisboa	223.842.885
10	Min. Educação e Ciência	Univ. Porto	217.241.694
10	Min. Educação e Ciência	Gab. Gest. Financeira	159.361.331
7	Min. das Finanças	Fundo Acid. Trabalho	158.870.286
6	Min. da Saúde	Adm. Region. Saúde - Alentejo	151.371.227
	Total da Despesa		2.844.174.654

Dados estatísticos (14/19)

Dimensão nos organismos com base em Despesas – SFA

Organismos com despesas superiores a 500 milhões de euros

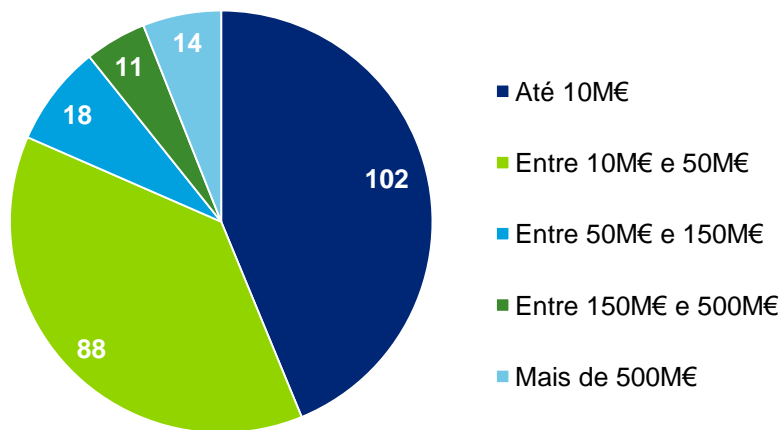
(Fonte: OE 2012 – Euros)

Nº	Classificação Orgânica	Organismo	Despesas Globais
7	Min. das Finanças	CGA	8.969.158.920
7	Min. das Finanças	Fundo Reg. Dívida Pública	4.549.000.000
6	Min. da Saúde	Adm. Central Sist. Saúde	4.121.456.662
9	Min. Economia e Emprego	Estradas de Portugal	1.804.288.942
6	Min. da Saúde	Adm. Region. Saúde - LVT	1.323.324.529
6	Min. da Saúde	Adm. Region. Saúde - Norte	1.196.762.070
2	Min. Agric., Mar, Amb. e Ordenam. Territ.	Inst. De Financ. Da Agri. E Pescas	1.038.053.903
9	Min. Economia e Emprego	REFER	952.453.504
9	Min. Economia e Emprego	IEFP	917.227.531
9	Min. Economia e Emprego	Metropolitano Lisboa, EPE	854.043.368
12	Presidência do Conselho de Ministros	RTP, S.A.	661.815.890
6	Min. da Saúde	Adm. Region. Saúde - Centro	572.412.873
5	Min. da Justiça	Inst. Gestão Fin. E de Infra-Estr. Da Justiça	515.498.037
10	Min. Educação e Ciência	Parque Escolar, EPE	508.859.422
	Total da Despesa		27.984.355.651

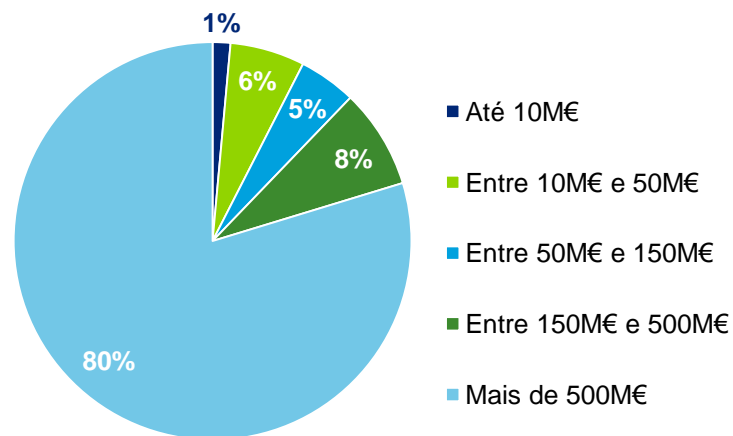
Dados estatísticos (15/19)

Dimensão nos organismos com base em Despesas – SFA

Nº de organismos com base em intervalos de Despesa - Fundos e Serviços Autónomos - OE 2012



Nº de organismos com base em intervalos de Despesa - Fundos e Serviços Autónomos - OE 2012



Dados estatísticos (16/19)

Evolução da Despesa da Segurança Social

Despesa Segurança Social

(Fonte: OE 2012 – Milhões de Euros)

					Variação			TCMA		
	2007	2010	2011	2012	2010/2007	2011/2007	2012/2007	2010/2007	2011/2007	2012/2007
Prestações sociais	18.102	21.011	20.893	20.879	2.909	2.791	2.777	5,1%	3,7%	2,9%
Capitalização	6.199	12.637	13.680	13.388	6.439	7.482	7.190	26,8%	21,9%	16,7%
Políticas activas de Emprego	591	672	631	532	81	40	(58)	4,4%	1,7%	-2,1%
Formação profissional	1.120	1.952	1.845	1.872	832	726	753	20,3%	13,3%	10,8%
Administração	432	436	420	357	4	(12)	(75)	0,3%	-0,7%	-3,7%
PIDACC	23	-	-	-	(23)	(23)	(23)	-100,0%	-100,0%	-100,0%
Total	26.466	36.707	37.470	37.029	10.242	11.004	10.563	11,5%	9,1%	6,9%

Dados estatísticos (17/19)

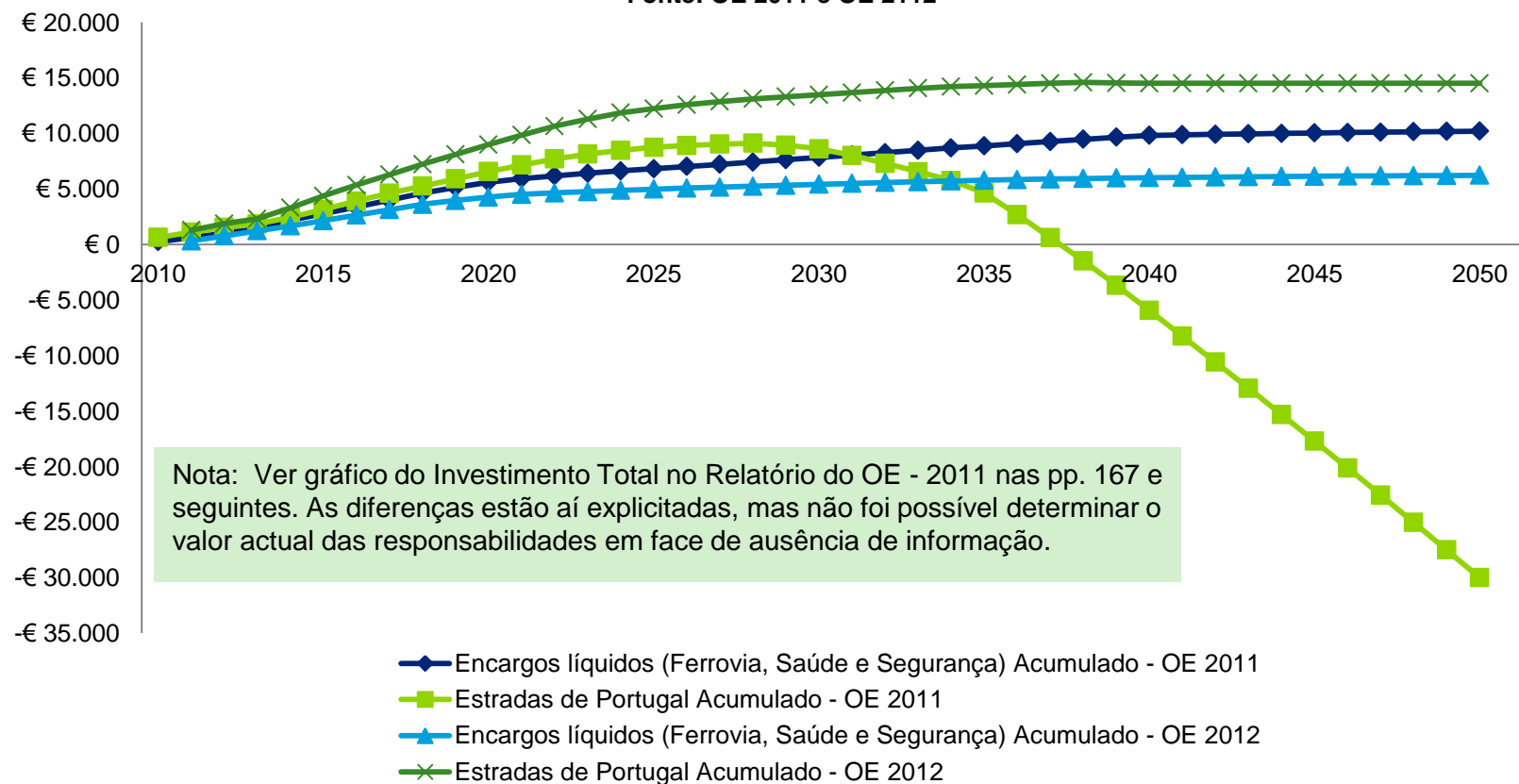
Encargos com as PPP

Peso dos Encargos Brutos com PPP no PIB (% do PIB)

2011	2012	2013	2014	2015
1,0%	0,8%	0,8%	1,1%	1,2%

Encargos Plurianuais das PPP

Fonte: OE 2011 e OE 2012



Dados estatísticos (18/19)

Sector Empresarial do Estado

Sector Empresarial do Estado – Resultado Operacional antes de subsídios e indemnizações compensatórias

(Fonte: OE 2011 e OE 2012 – Milhões de Euros)

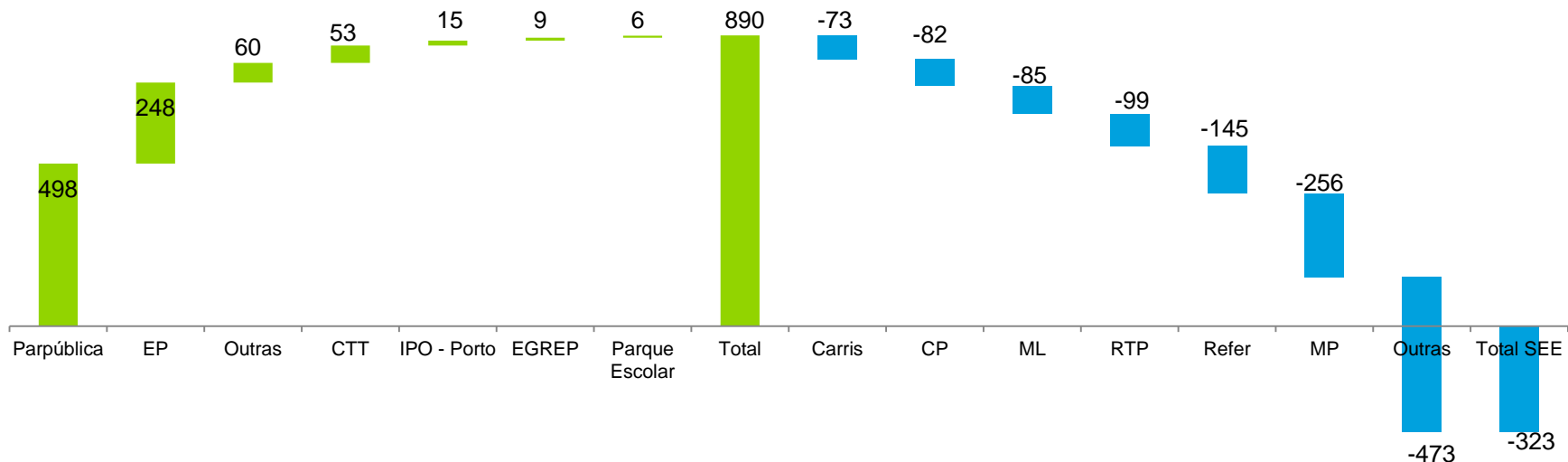
	2008	2009	2010
IPO - Porto	-	-	15
ANA	77	89	-
AdP	76	74	-
EP	42	68	248
CTT	77	66	53
EGREP	-	-	9
Parque Escolar	-	-	6
Outras	50	63	60
Carris	-	(69)	(73)
Metro Lisboa	(126)	(78)	(85)
Metro Porto	-	(100)	(256)
RTP	(109)	(107)	(99)
Refer	(115)	(140)	(145)
CP	(131)	(144)	(82)
Outras	(632)	(526)	(473)
Total	(791)	(804)	(822)
Parpública	189	871	498

Dados estatísticos (19/19)

Sector Empresarial do Estado

Sector Empresarial do Estado – Resultado Operacional antes de subsídios e indemnizações compensatórias - 2012

(Fonte: OE 2012 – Milhões de Euros)



Nota 1: Total das EPNF não inclui resultados da ANA e da AdP, por estas serem sub-holdings da Parpública;

Nota 2: A agregação das contas contém paradigmas contabilísticos diferentes;

Fonte: OE 2012;

Tabelas de suporte ao inquérito

Tabelas de suporte ao inquérito (1/12)

- As propostas/ medidas constantes no relatório do Orçamento de Estado de 2012, foram classificadas de acordo com várias dimensões nas tabelas 2 a 42 (ver Anexo 2), para melhor leitura do impacte previsível das medidas constantes no OE 2012.
- Nas seguintes páginas estão resumidas algumas das tabelas utilizadas para sistematização/ classificação e avaliação do OE 2012.
- Para detalhe das medidas, consultar Anexo 2 que contém as tabelas na integra indexadas aos documentos oficiais do OE.

Tabelas de suporte ao inquérito (2/12)

- Foram identificadas, no OE 2012, 236 medidas cuja distribuição proposta, relativamente aos efeitos no aumento da pressão fiscal (aumento de despesa/receita) e diminuição da pressão fiscal (diminuição da despesa/receita) no presente e no futuro, é a seguinte:

OE – 2012 (total medidas = 236)

Efeito no presente	Efeito no futuro				total
	Aumento	Diminuição	Sem evidência	n.a.	
Aumento	37			5	42
Diminuição		99		5	104
Sem evidência			1	64	65
n.a.					25
total	37	100		74	236

OE – 2011 (total medidas = 180)

Efeito no Presente	Efeito no futuro				Total
	Aumento	Diminuição	Sem evidência	n.a.	
Aumento	56	5	8		69
diminuição		37	1		38
sem evidência	1	5	19		25
n.a.				48	48
Total	57	47	28	48	180

OE – 2010 (total medidas = 74)

Efeito no presente	Efeito no futuro				Total
	Aumento	Diminuição	Sem evidência	n.a.	
Aumento	36	4	9	-	49
Diminuição		4	2	-	6
Sem evidência	1		18	-	19
n.a.	-	-	-	-	-
Total	37	8	29	0	74

Tabelas de suporte ao inquérito (3/12)

- Relativamente às medidas identificadas no OE 2012, a distribuição proposta, quanto aos efeitos na despesa corrente primária, dívida e no serviço de dívida e na despesa de investimento, é a seguinte:

Efeito (em 2012)...

na despesa corrente primária

Efeito	Total
Aumento	29
Diminuição	59
Sem evidência	88
n.a.	60
Grand total	236

na dívida e no serviço de dívida

Efeito	Total
Aumento	0
Diminuição	6
Sem evidência	7
n.a.	223
Grand total	236

na despesa de investimento

Efeito	Total
Aumento	17
Diminuição	8
Sem evidência	43
n.a.	168
Grand total	236

Efeito (em 2011)...

na despesa corrente primária

Efeito	Total
Aumento	26
Diminuição	16
Sem evidência	138
Grand total	180

na dívida e no serviço de dívida

Efeito	Total
Aumento	14
Diminuição	0
Sem evidência	166
Grand total	180

na despesa de investimento

Efeito	Total
Aumento	41
Diminuição	2
Sem evidência	137
Grand total	180

Tabelas de suporte ao inquérito (4/12)

OE 2012

- Sistematização das principais medidas sectoriais, com maior relevância para o ambiente de negócios e empresarial, nomeadamente, medidas com impacte na criação de emprego, na competitividade externa, na promoção do investimento privado, nos custos de contexto e na competitividade das empresas.

Propostas / medidas com impacte na criação de emprego

Criação de emprego	Proposta - medida	# Medidas
Aumento	Benefícios fiscais - prorrogação de incentivos fiscais à criação de emprego, investimento produtivo e facilitação do financiamento externo, SIFIDE II, RFAI	1
	Criação de uma política que fomente a criação de emprego, combata o desemprego, combata a dualidade no mercado de trabalho e contribua para o aumento da produtividade e da competitividade	1
	Definição da Estratégia Nacional para os Recursos Geológicos	1
	Política Integrada de Juventude	1
	Promover a solvabilidade do tecido empresarial	1
	Redefinição da estratégia nacional para o turismo	1
Aumento Total		6
Grand Total		6

Tabelas de suporte ao inquérito (5/12)

OE 2012

Propostas / medidas com impacte na competitividade externa

Competitividade externa	Proposta - medida	# Medida
<input checked="" type="checkbox"/> Aumento	Benefícios fiscais - consolidação do regime das SGPS e benefícios aplicáveis à reestruturação	1
	Benefícios fiscais - prorrogação de incentivos fiscais à criação de emprego, investimento produtivo e facilitação do financiamento externo, SIFIDE II, RFAI	1
	Competitividade da indústria através da iniciativa + Portugal	1
	Criação de uma política que fomente a criação de emprego, combata o desemprego, combata a dualidade no mercado de trabalho e contribua para o aumento da produtividade e da competitividade	1
	Definição da Estratégia Nacional para os Recursos Geológicos	1
	Estímulo ao empreendedorismo e inovação	1
	Internacionalização das empresas Portuguesas	1
	Medidas para evitar a utilização abusiva de paraísos fiscais	1
	Promoção da competitividade do sector florestal	1
	Promoção da marca Portugal	1
	Promover a solvabilidade do tecido empresarial	1
	Redefinição da estratégia nacional para o turismo	1
	Reforço da Política externa de forma a potenciar as nossas exportações e apoiando a internacionalização das nossas empresas	1
	Reorganização do sistema aeroportuário	1
	Reorganização do sistema ferroviário	1
	Reorganização do sistema portuário	1
	Simplificação da restituição de IVA nas exportações	1
Aumento Total		17
Grand Total		17

Tabelas de suporte ao inquérito (6/12)

OE 2012

Propostas / medidas com impacte na promoção do investimento privado

Promoção de investimento privado	Proposta - medida	# Medidas
<input checked="" type="checkbox"/> Aumento	Agilização de prazos procedimentais e reforço do princípio da colaboração	1
	Alteração do Código do Registo Comercial e do Regulamento do Registo Comercial	1
	Alterações ao regime da informação vinculativa com carácter de urgência	1
	Benefícios fiscais - consolidação do regime das SGPS e benefícios aplicáveis à reestruturação	1
	Benefícios fiscais - prorrogação de incentivos fiscais à criação de emprego, investimento produtivo e facilitação do financiamento externo, SIFIDE II, RFAI	1
	Competitividade da indústria através da iniciativa + Portugal	1
	Criação de uma política que fomente a criação de emprego, combata o desemprego, combata a dualidade no mercado de trabalho e contribua para o aumento da produtividade e da competitividade	1
	Definição de uma política energética que garanta a sustentabilidade económica do sistema	1
	Estímulo à criação e apoio às entidades do terceiro sector que pretendem desenvolver projectos	1
	Garantir a execução na plenitude e com rigor das verbas nos Programas Operacionais do QREN	1
	Internacionalização das empresas Portuguesas	1
	Negociação da Reforma da PAC	1
	Política Integrada de Juventude	1
	Processo de regularização dos bens pertencentes ao domínio privado do Estado e dos Institutos Públicos, e um procedimento de justificação destinado a suprir a falta de título comprovativo do direito sobre o imóvel em causa	1
	Promoção da competitividade do sector da pesca	1
	Promoção da competitividade e do desenvolvimento rural	1
	Promoção da reprogramação estratégica do QREN	1
	Promover a solvabilidade do tecido empresarial	1
	Recalendarização do EFMA - Empreendimento de Fins Múltiplos de Alqueva	1
	Redefinição da estratégia nacional para o turismo	1
	Reforço da Política externa de forma a potenciar as nossas exportações e apoiando a internacionalização das nossas empresas	1
	Reorganização do sistema das comunicações, melhorando o funcionamento do mercado, reforçando a concorrência e promovendo a sua eficiência	1
Aumento Total		22
<input checked="" type="checkbox"/> Diminuição	Aumento das taxas de IMI	1
	Criação de uma plataforma representativa dos agentes de produção agrícola, da indústria e da grande distribuição	1
	Reforço das Organizações de Produtores	1
Diminuição Total		3
Grand Total		25

Tabelas de suporte ao inquérito (7/12) OE 2012

Propostas / medidas com impacte nos custos de contexto

Para análise das medidas com impacte nos custos de contexto, consulte, por favor, a tabela nº 24 do anexo 2

Propostas / medidas com impacte na competitividade das empresas

Para análise das medidas com impacte nos custos de contexto, consulte, por favor, a tabela nº 26 do anexo 2

Tabelas de suporte ao inquérito (8/12)

OE 2011

- Sistematização das principais medidas sectoriais, com maior relevância para o ambiente de negócios e empresarial, nomeadamente, medidas com impacte na criação de emprego, na competitividade externa, na promoção do investimento privado, nos custos de contexto e na competitividade das empresas.

Propostas / medidas com impacte na criação de emprego

Efeito da proposta - medida	Total
aumento	8
Aposta no sector das energias renováveis, que permite estimular a produção nacional, contribuindo também para a criação de um pólo exportador	1
Aprovação do SIFIDE II	1
Continuação dos programas INOV, com destaque para o INOV-Export nas suas diversas vertentes da capacitação dos recursos humanos.	1
Estímulo adicional aos pólos de competitividade e tecnologia e clusters no sector de bens transaccionáveis	1
Incentivos ao investimento	1
Promover as exportações e a internacionalização da economia	1
Aumento do número de pessoas empregues integradas através de medidas de activação.	1
Prorrogação do RFAI (Apoio ao Investimento)	1
Grand Total	8

Tabelas de suporte ao inquérito (9/12)

OE 2011

Propostas / medidas com impacte na competitividade externa

Efeito da proposta - medida	Total
aumento	9
Aposta no sector das energias renováveis, que permite estimular a produção nacional, contribuindo também para a criação de um pólo exportador	1
Aprovação do SIFIDE II	1
Devolução de imposto sobre os lucros - União Europeia	1
Fundo para a internacionalização	1
Incentivos fiscais no âmbito de empréstimos externos, de dívida emitida por não residentes e em operações de reporte de dívida	1
Política fiscal de internacionalização / ADT's	1
Promover as exportações e a internacionalização da economia	1
Reforçar a actividade das 14 lojas de exportação	1
Prorrogação do RFAI (Apoio ao Investimento)	1
Grand Total	9

Tabelas de suporte ao inquérito (10/12)

OE 2011

Propostas / medidas com impacte na promoção do investimento privado

Efeito da proposta - medida	Total
aumento	27
Aceitação como custo da remuneração de suprimentos	1
Adaptação, flexibilização do programa de desenvolvimento rural (PRODER) de forma a garantir: i) fomento da capacidade e potencialidade produtiva; ii) promoção da sustentabilidade dos espaços rurais e dos recursos naturais;	1
Alargamento da isenção de Imposto do Selo sobre empréstimos com características de suprimentos	1
Apoiar o reforço dos capitais próprios das PME;	1
Aprovação do SIFIDE II	1
Aumentar a produtividade da floresta portuguesa, designadamente, no apoio à produção no minifúndio	1
Desenvolvimento da aquicultura	1
Devolução de imposto sobre os lucros - União Europeia	1
Estímulo adicional aos pólos de competitividade e tecnologia e clusters no sector de bens transaccionáveis	1
Estratégia para a energia 2020 - Concursos para mini-hídricas	1
Estratégia para a energia 2020 - Programa de eficiência energética na administração pública	1
Estratégia para a energia 2020 - Programa Solar	1
Fundo para a internacionalização	1
Incentivos ao investimento	1
Incentivos fiscais no âmbito de empréstimos externos, de dívida emitida por não residentes e em operações de reporte de dívida	1
Política fiscal de internacionalização / ADT's	1
Promover a eficácia e eficiência da justiça	1
Promover a redução dos custos de contexto no registo e na propriedade industrial	1
Promover as exportações e a internacionalização da economia	1
Reforçar a actividade das 14 lojas de exportação	1
Reforçar o apoio às PME	1
Reforçar o sistema de apoio fiscal à I&D nas empresas	1
Remuneração convencional do capital social	1
Apoio ao empreendedores mantendo-se as linhas de crédito (MICROINVEST e INVEST +) e à criação do próprio emprego através de um programa de microcrédito.	1
Internacionalização da economia - Net Invest	1
Prorrogação do RFAI (Apoio ao Investimento)	1
Revisão da Política Comum de Pescas - Apoio financeiro	1
Grand Total	27

Tabelas de suporte ao inquérito (11/12)

OE 2011

Propostas / medidas com impacte nos custos de contexto

Efeito da proposta - medida	Total
aumento	7
Aumento da receita contributiva	1
Aumento da receita fiscal	1
Aumento de receita não fiscal	1
Contribuição do sector financeiro	1
Contributo do Turismo para a recuperação da economia portuguesa	1
Lei do Solo	1
Portal autárquico	1
diminuição	13
Agilização das vendas de bens penhorados	1
Alterações ao reconhecimento de créditos incobráveis como gasto ou perda	1
Clarificação do regime dos juros indemnizatórios	1
Comunicação social terrestre	1
Criação de um ambiente de negócios favorável no contexto do Simplex	1
Incentivos ao investimento	1
Livro Branco do sector empresarial local	1
Medidas de racionalização e reorganização ao nível da AP e do sector empresarial do Estado	1
Novas formas de notificação electrónica a efectuar pela DGAIEC	1
PEC no sector empresarial do Estado	1
Promover a eficácia e eficiência da justiça	1
Promover a redução dos custos de contexto no registo e na propriedade industrial	1
Simplificação e modernização administrativa - Ideia Simplex e licenciamento zero	1
Grand Total	20

Tabelas de suporte ao inquérito (12/12)

OE 2011

Propostas / medidas com impacte na competitividade das empresas

Efeito da proposta - medida	Total
aumento	14
Apoiar o reforço dos capitais próprios das PME;	1
Comunicação da marca "Vinhos de Portugal/ Wines of Portugal"	1
Concessão da exploração dos serviços de transporte ferroviário de passageiros integrados nas unidades de negócio da CP Lisboa e CP Porto	1
Consolidação e reforço do sistema de apoio fiscal à I&D nas empresas	1
Criação de um Regime de Qualidade Nacional	1
Estímulo adicional aos pólos de competitividade e tecnologia e clusters no sector de bens transaccionáveis	1
Estratégia para a energia 2020 - Programa Solar	1
Melhoria da competitividade e sustentabilidade das empresas do sector das pescas	1
Promover a eficácia e eficiência da justiça	1
Promover a redução dos custos de contexto no registo e na propriedade industrial	1
Promover as exportações e a internacionalização da economia	1
Reforçar o apoio às PME	1
Reforçar o sistema de apoio fiscal à I&D nas empresas	1
Internacionalização da economia - Net Invest	1
diminuição	1
Redução da despesa fiscal	1
Grand Total	15

Próximo passo:
Preencher Inquérito Índice
Deloitte Pro Business em Anexo
Deadline: 25 de Novembro de
2011

Deloitte.

A expressão Deloitte refere-se à Deloitte Touche Tohmatsu, uma Swiss Verein, ou a uma ou mais entidades da sua rede de firmas membro, sendo cada uma delas uma entidade legal separada e independente. Para aceder à descrição detalhada da estrutura legal da Deloitte Touche Tohmatsu e suas firmas membro consulte www.deloitte.com/about.

©2011 Deloitte Consultores S.A.