

Контакты



Кен Тсумори
Старший менеджер
 Руководитель направления сопоставительного анализа в области предоставления услуг финансовым институтам
 +7 (495) 787 06 00 доб. 5007
ketsunori@deloitte.ru



Сергей Неклюдов
Партнер
 Руководитель Группы по предоставлению услуг финансовым институтам в странах СНГ
 +7 (495) 787 06 00 доб. 2037
sneklyudov@deloitte.ru

deloitte.ru

Настоящий Обзор данных по показателям эффективности ведущих российских банков (далее «Обзор») подготовлен исключительно для информационных целей. В Обзоре использована общедоступная информация, в том числе отчетность по МСФО. «Делойт» не предоставляет каких-либо заверений или иных форм подтверждения достоверности (явно или косвенно) в отношении точности либо полноты представленной в Обзоре информации. «Делойт» не несет ответственности за точность и полноту какой-либо информации, представленной в Обзоре. «Делойт» и ее сотрудники не несут ни перед кем ответственности применительно к последствиям совершенных или не совершенных кем-либо действий на основании информации или материалов, представленных в Обзоре.

О «Делойте»

Наименование «Делойт» относится к одному либо любому количеству юридических лиц, включая их аффилированные лица, совместно входящих в «Делойт Туш Томацу Лимитед», частную компанию с ответственностью участников в гарантированных ими пределах, зарегистрированную в соответствии с законодательством Великобритании (далее — ДТТЛ). Каждое такое юридическое лицо является самостоятельным и независимым юридическим лицом. ДТТЛ (также именуемая «международная сеть «Делойт»») не предоставляет услуги клиентам напрямую. Подробная информация о юридической структуре ДТТЛ и входящих в нее юридических лиц представлена на сайте www.deloitte.com/about.

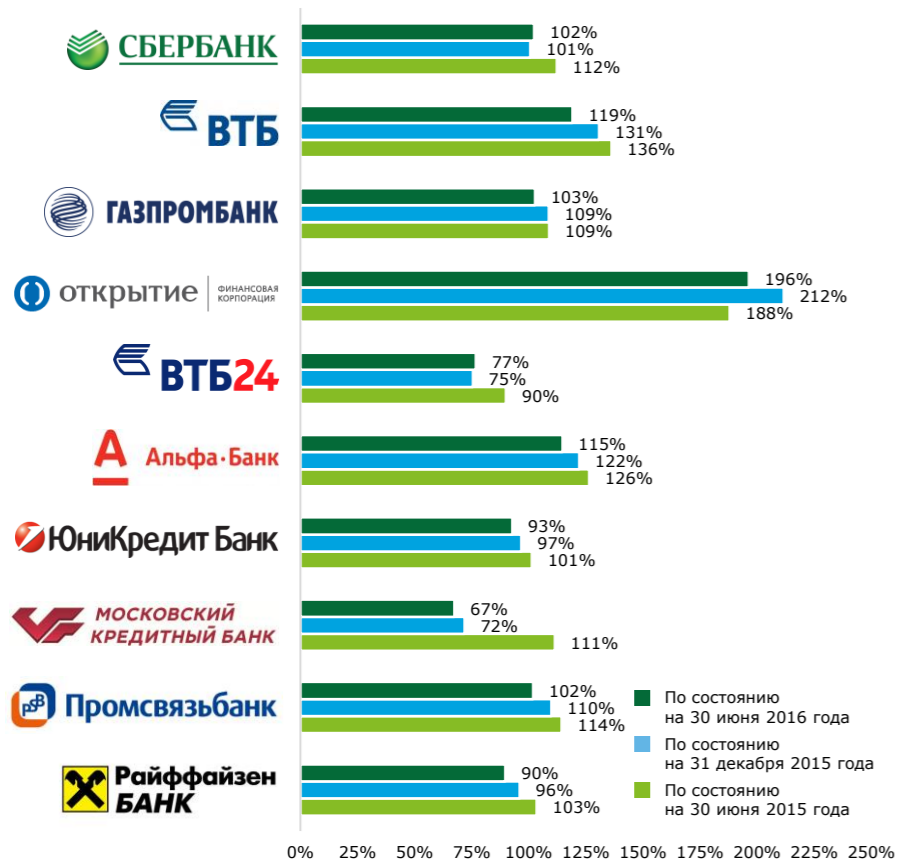
«Делойт» предоставляет услуги в области аудита, консалтинга, финансового консультирования, управления рисками, налогообложения и иные услуги государственным и частным компаниям, работающим в различных отраслях экономики. «Делойт» — международная сеть компаний, в число клиентов которой входят около четырехсот из пятисот крупнейших компаний мира по версии журнала Fortune. «Делойт» имеет многолетний опыт практической работы при обслуживании клиентов в любых сферах деятельности более чем в 150 странах мира и использует свои обширные отраслевые знания и опыт оказания высококачественных услуг для решения самых сложных бизнес-задач клиентов. Более 225 тысяч специалистов «Делойта» по всему миру привержены идеям достижения результатов, которыми мы можем гордиться. Для получения более подробной информации заходите на нашу страницу в [Facebook](https://www.facebook.com/deloitte), [LinkedIn](https://www.linkedin.com/company/deloitte) или [Twitter](https://twitter.com/deloitte).

Настоящее сообщение содержит информацию только общего характера. При этом ни компания «Делойт Туш Томацу Лимитед», ни входящие в нее юридические лица, ни их аффилированные лица (далее — «сеть «Делойт»») не представляют посредством данного сообщения каких-либо консультаций или услуг профессионального характера. Прежде чем принять какое-либо решение или предпринять какие-либо действия, которые могут отразиться на вашем финансовом положении или состоянии дел, проконсультируйтесь с квалифицированным специалистом. Ни одно из юридических лиц, входящих в сеть «Делойт», не несет ответственности за какие-либо убытки, понесенные любым лицом, использующим настоящее сообщение.

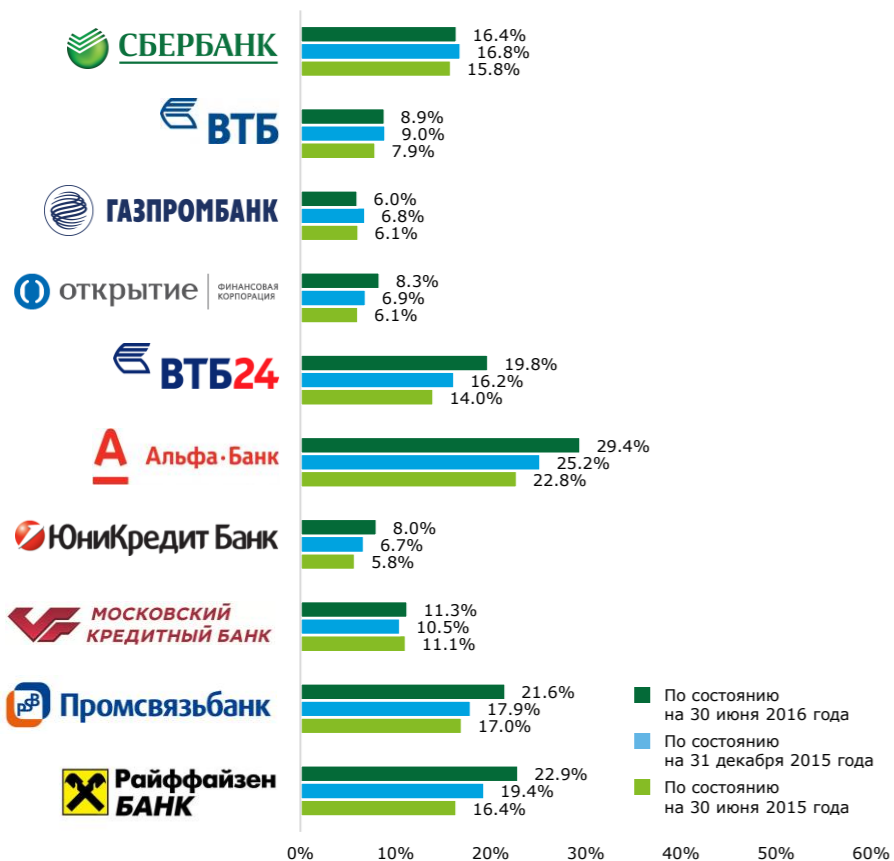
© 2016 ЗАО «Делойт и Туш СНГ». Все права защищены.

Deloitte.

Отношение ссудной задолженности к депозитам, %



Отношение комиссионного дохода к процентному доходу, %



Показатели деятельности ряда крупнейших банков России с 1 января 2015 г. по 30 июня 2016 г.

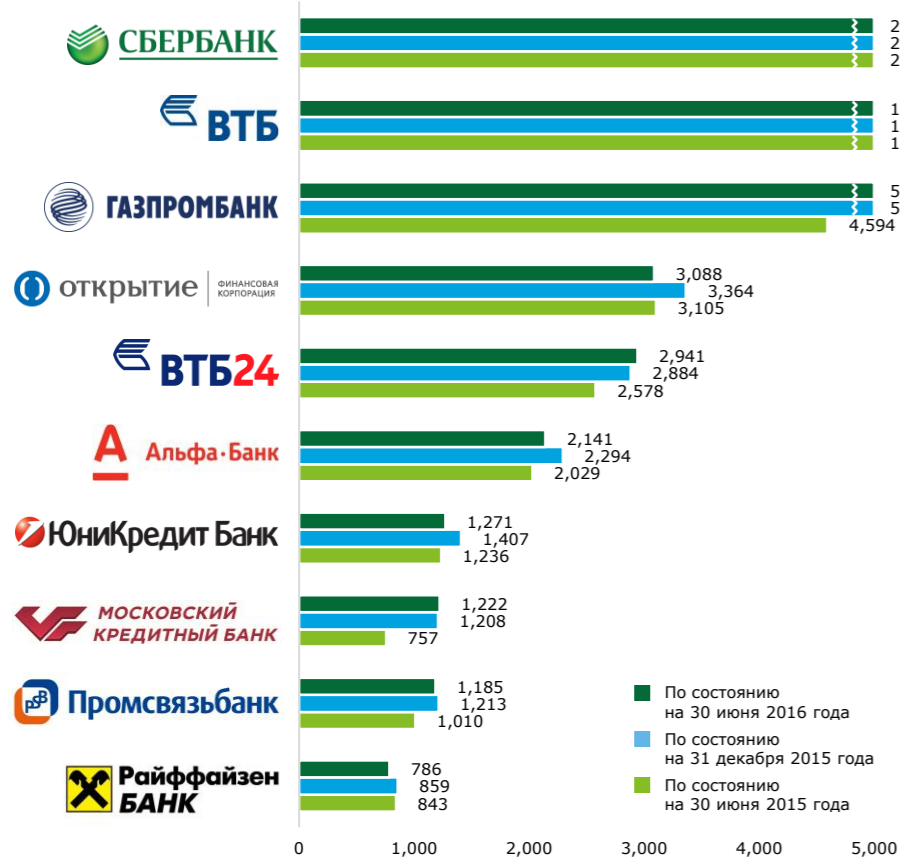
На основе публично доступной информации о финансовой отчетности по МСФО

Сентябрь 2016 года

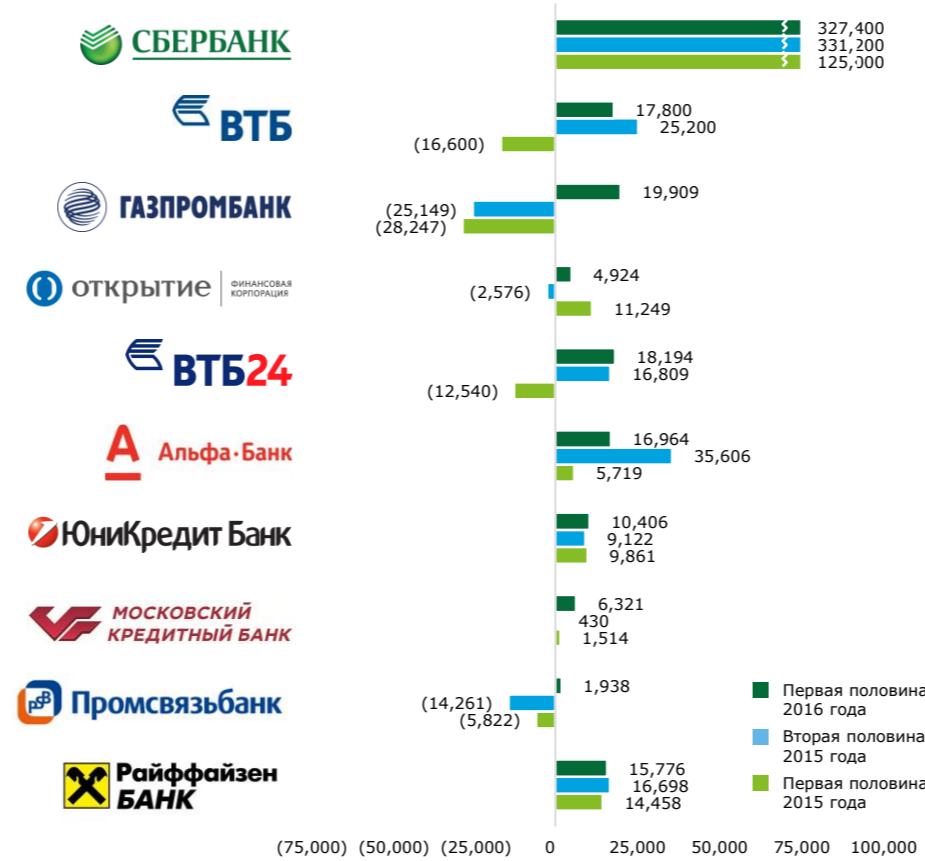
Аналитический центр Практики по оказанию услуг финансовым институтам в СНГ

Показатели деятельности ряда крупнейших банков России – с 1 января 2015 г. по 30 июня 2016 г. (*)

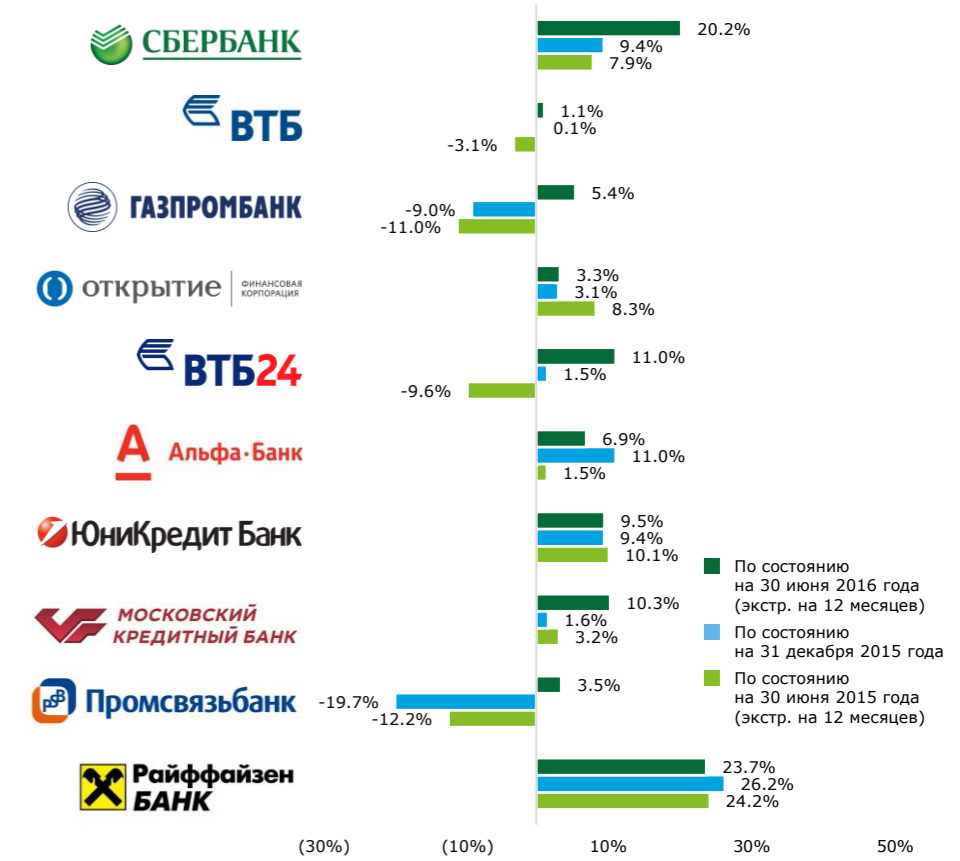
Совокупные активы (млрд руб.)



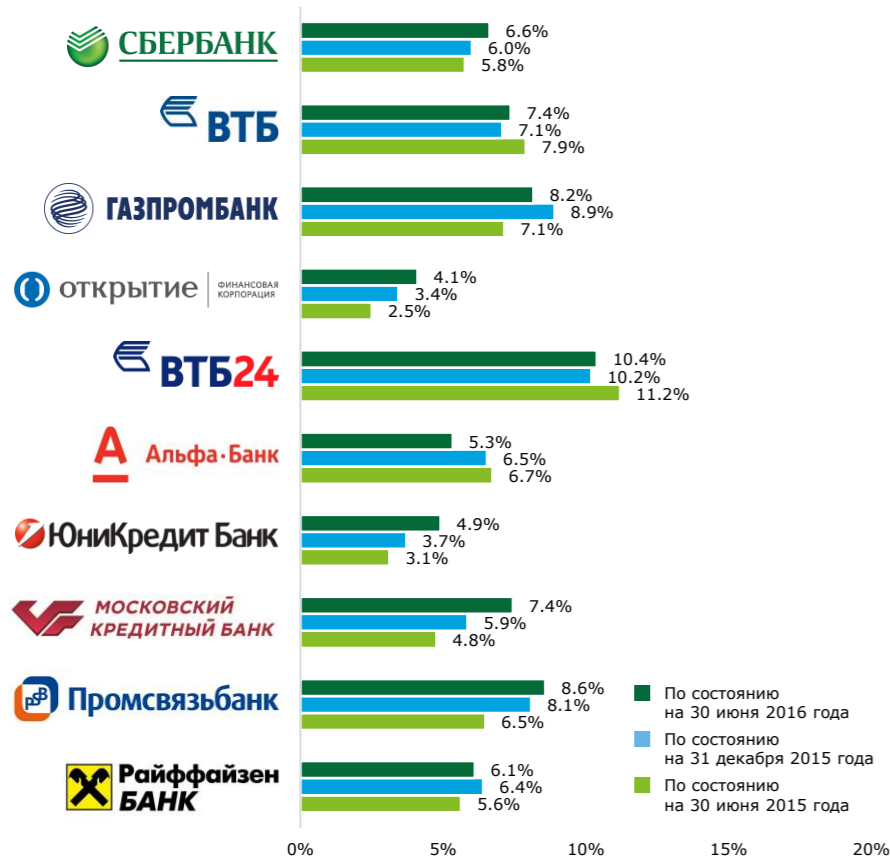
Прибыль до налогообложения (млн руб.) – за полугодие



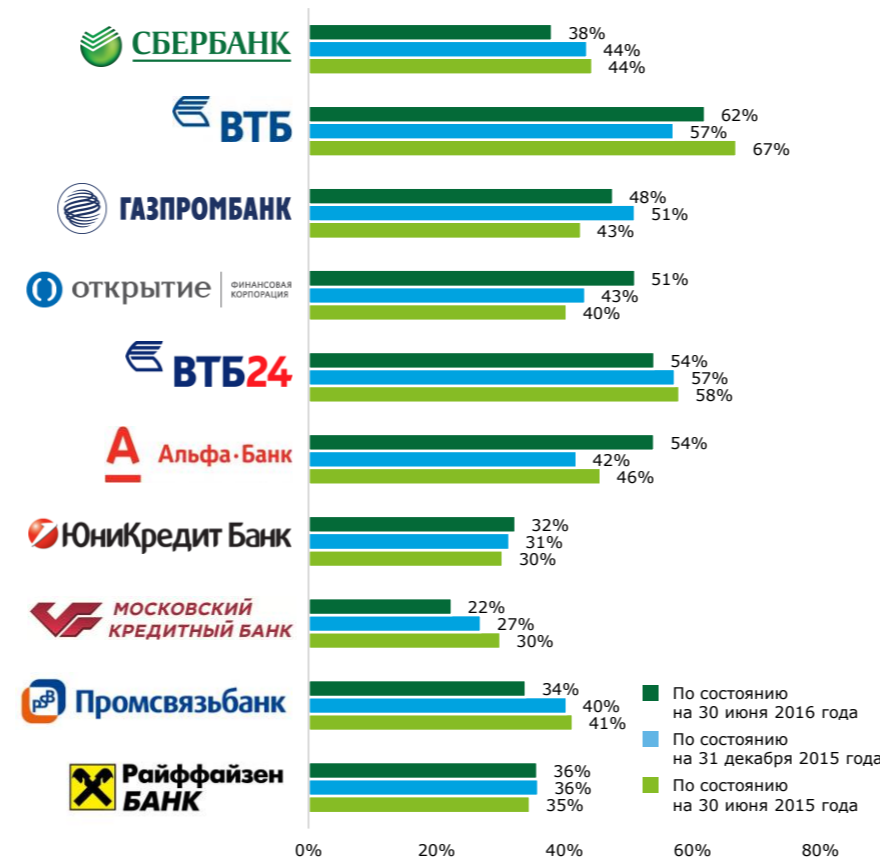
Рентабельность собственного капитала, %



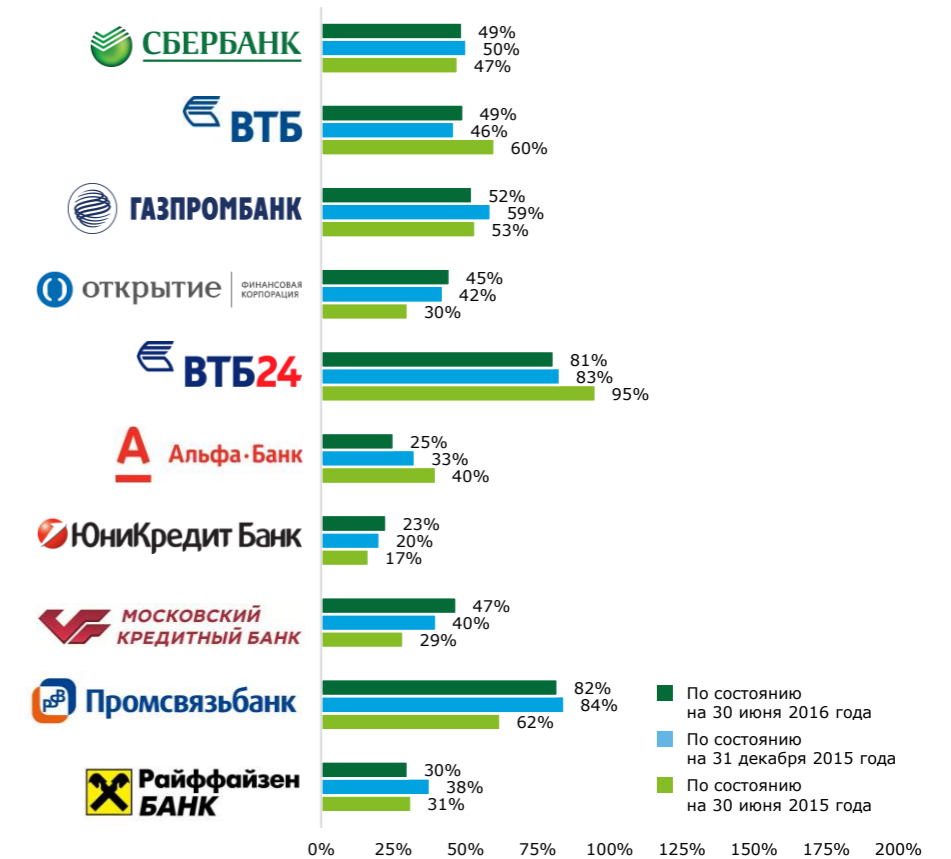
Отношение резервов на потери по ссудам, предоставленным клиентам, %



Отношение операционных расходов к доходам, % (**)



Доля резервов на потери по ссудам в собственном капитале, %



(*) На основе публично доступной информации о финансовой отчетности по МСФО
 (**) За исключением эффекта отчислений по обесценению ссуд