


Deloitte.

Powerful connections
Sweden Technology Fast 50
2013



Sveriges snabbast växande teknologiföretag - ytterligare ett starkt år!

Teknologiföretagen är en viktig motor i den svenska ekonomin. För att ge ett erkännande till svenska teknologiföretags framgångar och deras betydelse för utvecklingen av den svenska ekonomin som helhet, anordnar Deloitte i samarbete med Svenska Riskkapitalföreningen en årlig utmärkelse till de snabbast växande teknologiföretagen i Sverige – Sweden Technology Fast 50.

Technology Fast 50 är en årlig utmärkelse för snabbt växande teknologiföretag som i år genomförs för elfte gången i Sverige. Utmärkelsen skapades 1995 av Deloitte i San José, mitt i hjärtat av Silicon Valley i Kalifornien. Sedan dess har kännedomen om utmärkelsen fortsatt att spridas och har även blivit ett kännetecken för snabbt växande och framgångsrika teknologiföretag. De större länderna som USA arrangerar ett flertal regionala Fast 50-program. Inom Europa, Asien och Australien genomförs Fast 50-rankingar i över 20 länder/regioner.

Sweden Technology Fast 50 är både en objektiv ranking av de 50 snabbast växande teknologiföretagen i Sverige och en årlig utmärkelse till dessa företag. Dessutom har vi en särskild kategori, **Rising Stars**, för företag med kort verksamhetstid, snabb tillväxt och potential att bli morgondagens Fast 50.



Technology Fast 500 EMEA

Liksom tidigare år är samtliga svenska Fast 50-företag nominerade till årets europeiska Fast 500-uttagning. Antalet svenska företag på den europeiska rankingen har de senaste åren varit högt, med en toppnotering 2010 på 65 rankade företag. De svenska teknologiföretagen står sig mycket väl i den europeiska konkurrensen. Även i år kommer antalet svenska företag på rankingen att vara högt. De svenska företagens individuella placeringar tillkännages den 28 november 2013 i samband med den europeiska prisceremonin i London.

Fortsatt stabil tillväxt på en avvaktande marknad

2013 har varit ännu ett bra år för svensk ekonomi och även om det finns ljuspunkter i den europeiska och inte minst den amerikanska ekonomin, är marknaden fortsatt avvaktande. I år finns 30 nya företag på Fast 50 varav åtta har gjort resan via Rising Stars. Detta är i stort sett identiskt med 2012 då 28 nya företag var med för första gången varav nio hade tagit sig in via Rising Stars. Den osäkerhet i konjunkturen som rådde 2010 och 2011 har påverkat omsättningstillväxten marginellt negativt under 2012. Årets rankade företag har en genomsnittlig omsättningstillväxt i procent som är lägre, men en genomsnittlig årlig omsättning som är något högre än föregående års ranking.

Årets första plats går till Beepsend med en omsättning på 92 Mkr och en tillväxt på 12 407 procent under femårsperioden. Mobiloperatören Beepsend, med bas i Malmö, har lång erfarenhet inom telekommunikation och placerade sig år 2011 som nummer ett på Rising Stars. Beepsend kan genom egen infrastruktur och SMSC erbjuda mycket konkurrenskraftiga mobila lösningar med fokus på högkvalitativa globala mobila meddelandetjänster och betalningslösningar.

Andra plats går till InExchange Factorum med en omsättning på 28 Mkr och en tillväxt på 4 172 procent under femårsperioden. Även InExchange placerade sig på Rising Stars 2011, då som nummer tre. Det Skövdebaserade företaget gör utbytet av elektroniska affärsdokument – från inköp till betalning – enklare. Företag anslutna till InExchange får tillgång till ett heltäckande sortiment av e-fakturerings- och inköpstjänster, vilket ger dem både kontroll på det finansiella flödet och höjer tempot i verksamheten.

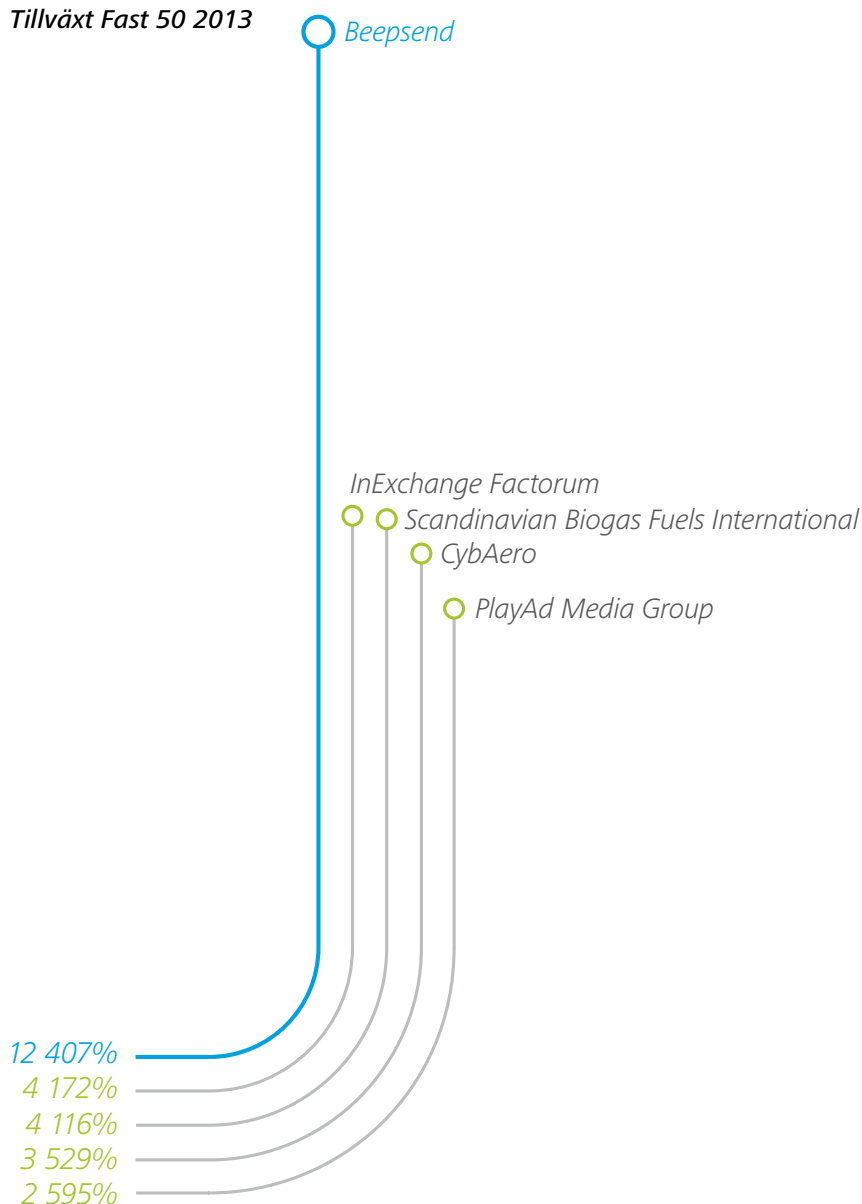
Tredje plats går till Scandinavian Biogas Fuels International med en omsättning på 134 Mkr och en tillväxt på 4 116 procent under femårsperioden. Företaget grundades 2005, är baserat i Stockholm och Linköping och placerade sig som nummer fyra på Fast 50 2012 och som nummer sju 2010. Scandinavian Biogas är en ledande aktör inom biogasproduktion och utvecklar metoder för att effektivisera storskalig biogasproduktion från olika typer av organiskt material.

Fjärde plats går till CybAero med en omsättning på 16 Mkr och en tillväxt på 3 529 procent under femårsperioden. Företaget, med huvudkontor i Linköping, placerade sig på plats 24 på Fast 50 år 2011. Företaget grundades 2003 och utvecklar och tillverkar obemannade helikoptrar (UAV:er) med tillhörande sensorsystem. Systemen anpassas för varje kunds

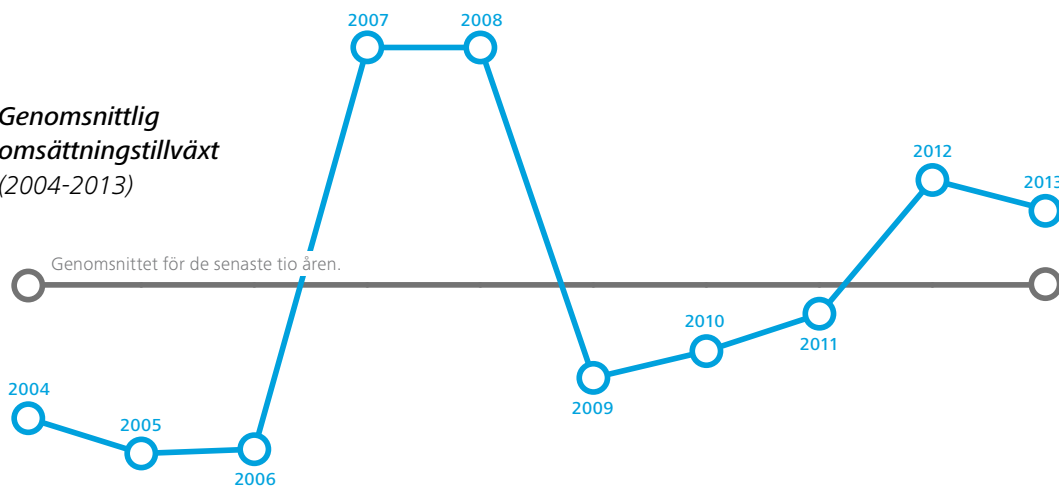
specifika behov och kan användas inom både civil och militär verksamhet.

Femte plats går till PlayAd Media Group med en omsättning på 19 Mkr och en tillväxt på 2 595 procent under femårsperioden. Det är det enda helt nya företaget i år med topp fem ranking. Företaget grundades 2004 och är idag det ledande premium digitala annonsnätverket i Norden. Företaget är baserat i Stockholm och har ett starkt fokus på video och mobil annonsering.

Tillväxt Fast 50 2013



Genomsnittlig omsättningstillväxt (2004-2013)



Årets rankade företag på Fast 50 har en marginellt lägre genomsnittlig omsättningstillväxt jämfört med de företag som var rankade 2012, 1 247 procent jämfört med 1 316 procent. Det är höga tillväxttal där tidigare toppnoteringar var 2007 och 2008 med omsättningstillväxt om 1 628 procent. Genomsnittet för de senaste tio åren ligger på 1 069 procent.

Årets företag har också en lägre genomsnittlig omsättning, mätt det sista året i mätperioden, om 58 Mkr jämfört med 60 Mkr föregående år. Den totala omsättningen 2012 för samtliga rankade företag minskade till 2,9 miljarder från 3,0 miljarder för föregående års rankade företag. Spannet mellan omsättningstillväxten för nummer ett och nummer femtio på årets ranking är betydligt större än föregående år, årets vinnare har en tillväxt om 12 407 procent för femårsperioden och företaget på plats femtio 365 procent. Motsvarande spann mellan plats 1 och plats 50 föregående år var 8 109 procent mot 395 procent.

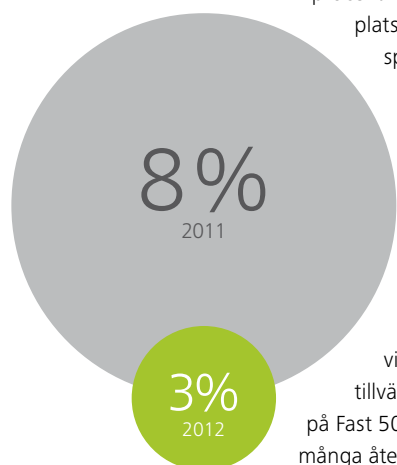
Redan 2010 såg vi att det fanns en viss optimism hos Fast 50-företagen med många nya företag på rankingen, en utveckling som fortsatte under 2011. I likhet med tidigare år ser vi tydliga tecken på fortsatt uthållig tillväxt med flera företag som tagit sig in på Fast 50 rankingen via Rising Stars och med många återkommande företag på rankingen där ScandiNova Systems sticker ut genom att vara rankade på Fast 50 för sjätte året i följd. Imponerande!

Antalet noterade Fast 50-företag var i år 6 procent jämfört med 8 procent föregående år. Den höga förnyelsen av Fast 50-företag och osäkerheten i

konjunkturen som vi sett under perioden 2009 till 2012 har lett till färre börsintroduktioner, vilket har påverkat antalet noterade företag på Fast 50 negativt.

Vi bedömer att konjunkturen kommer att vara fortsatt osäker under 2014 men med ljusglimtar från en starkare tillväxt i framför allt USA. Den fortsatt starka kronan kommer vara utmanande för de exportberoende teknologiföretagen. Trots detta är vi övertygade om att de svenska teknologiföretagen är bättre rustade att möta denna osäkerhet än teknologiföretagen i många andra europeiska länder. Vi förutspår därför att svenska teknologiföretags konkurrenskraft i EMEA Fast 50 fortsatt kommer att vara mycket stark.

Antalet noterade Fast 50-företag



Nomineringskriterier Fast 50 – Samtliga kriterier är uppfyllda hos de nominerade:

- Företaget är ett teknologiföretag enligt definitionen:
 - utvecklar äganderättsskyddad teknologi vilken utgör en väsentlig andel av företagets nettoomsättning eller
 - tillverkar teknologirelaterade produkter eller
 - tillägnar stor andel av sina resurser till forskning och utveckling av teknologi.
- Nettoomsättning för basåret överstiger EUR 50 000 och för slutåret EUR 800 000.
- Företaget har bedrivit verksamhet under de senaste fem åren då också tillväxten mäts.
- Företaget är svenskt. Dotterbolag eller divisioner kan inte kandidera.

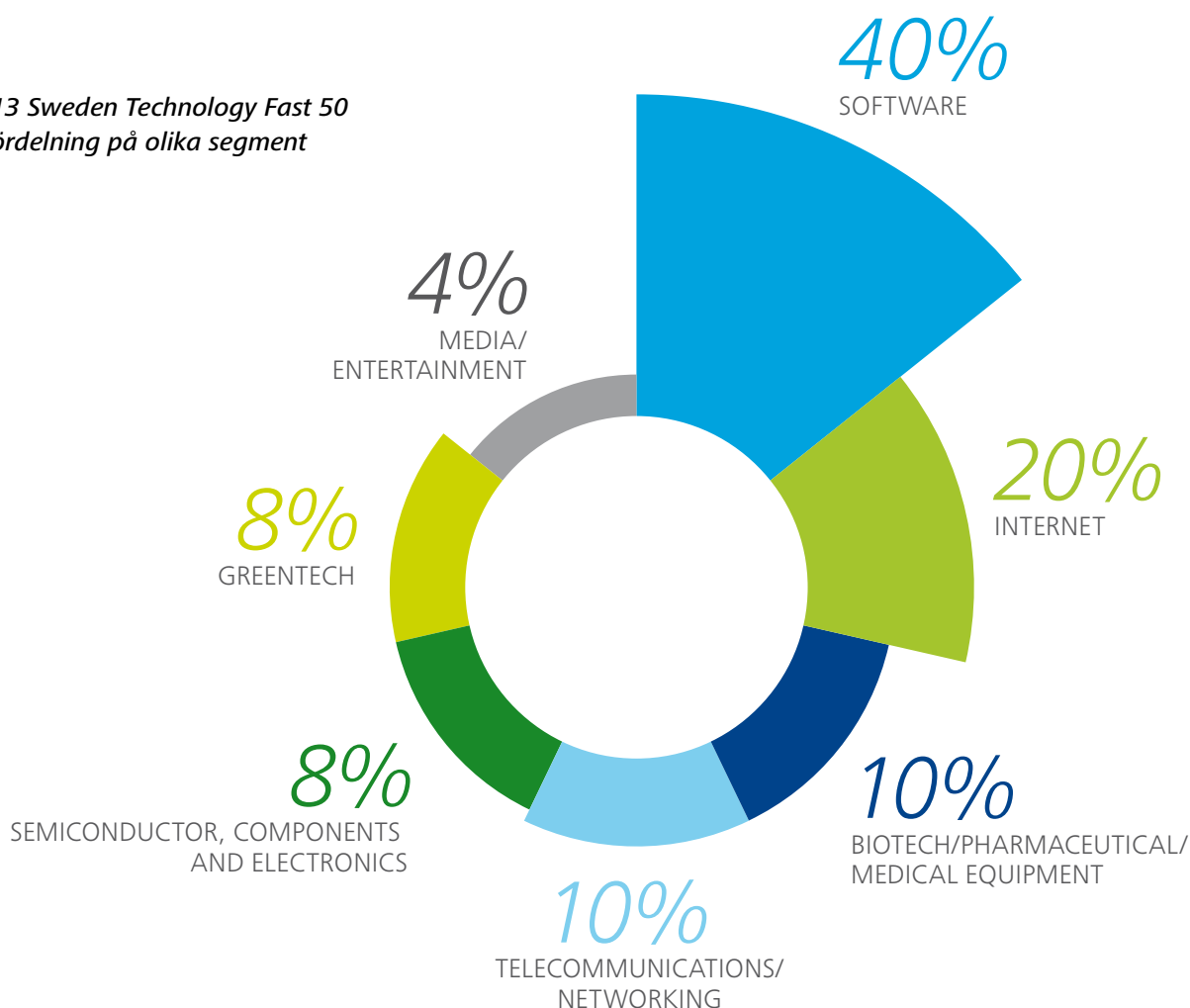
En översikt av årets Fast 50

Tillväxten av teknologiföretagen är koncentrerad till ett fåtal geografiska områden och som regel områden med universitet och högskola. Den höga andelen teknologiföretag inom Stockholms- och Uppsalaområdet kan förutom ett omfattande näringsliv, förmodligen förklaras av en etablerad miljö för dessa företag i Kista – Sveriges Silicon Valley.

2013 års ranking domineras precis som 2012 av Software med 40 procent. Men för andra segment har det hänt en hel del. Telecommunications/Networking minskar från 18 till 10 procent och andra platsen efter Software övertas av Internet som ökar från 14 till 20 procent. Media/Entertainment och Semiconductor, Components and Electronics ökar med 4 respektive 2 procent. GreenTech och Biotech/Pharmaceutical/Medical Equipment minskar med 4 respektive 2 procent. Årets förlorare i rankingen är Computers/Peripherals som för andra året i rad inte är representerade.

Koncentrationen av Fast 50-företagen till Stockholms- och Uppsalaområdet är fortsatt hög och har ökat från 52 till 54 procent. Näst största område är som vanligt Göteborg (16 procent). I år kommer en stor andel av Fast 50-företagen från Linköping (12 procent) vilket är en kraftig ökning mot tidigare år. Efter dessa områden är det en stor geografisk spridning med företag från Arboga, Norrköping, Skövde, Umeå och Växjö med på rankingen.

2013 Sweden Technology Fast 50
– fördelning på olika segment



2013 års vinnare av Sweden Technology Fast 50



1

Beepsend

Beepsend är ett privatägt bolag som grundades av Elisabeth Brevenson år 2006. Beepsend är en svensk mobiloperatör med lång erfarenhet inom telekom och mobila lösningar med fokus på högkvalitativa SMS-tjänster för främst Application-to-Person (A2P). Kärnan i verksamheten är ett egenutvecklat system, vilket garanterar leveranssäkerhet oavsett SMS volym. Budskapet når mottagare hos alla operatörer i Sverige och globalt, oavsett om det gäller enkel SMS information, marknadserbjudande, affärs- och samhällskritiska meddelanden eller kvalificerad 2-vägskommunikation. Beepsend erbjuder snabbhet, pålitlighet och mätbarhet med garanterad kontroll och säkerhet. Beepsend har kunder på alla fem kontinenter och 95 procent av omsättningen kommer utanför Sveriges gränser. I kundregistret finns internationella mobiloperatörer, tjänsteleverantörer och andra företagskunder. Beepsends huvudkontor ligger i centrala Malmö.

beepsend
MESSAGE WITH CONFIDENCE



Vd
Elisabeth Brevenson
Tillväxt 2008-2012
12 407%
Segment
Telecommunications/
Networking

2

InExchange Factorum

Världens mest innovativa e-fakturatjänster, levererade med kärlek av branschens lyckligaste människor.

InExchange har sedan starten 2008 haft målet att göra det möjligt för alla företag, oavsett storlek eller tekniska förutsättningar att skicka och ta emot e-fakturer. Idag utvecklar och marknadsför InExchange ett flertal olika tjänster som automatiserar och effektiviserar affärsprocesser mellan företag. InExchange förser också sina kunder med Nordens största affärsnätverk. Varje timme går det tusentals fakturer genom nätverket och det skapas hundratals nya affärsrelationer varje dag. I dagsläget finns runt 50 000 företag kopplade till nätverket fördelade på över 450 olika affärssystem. InExchange finns på ett flertal platser i Norden, bland annat Göteborg och Reykjavik. Huvudkontoret ligger i Skövde med en personalstyrka på 49 personer.



INEXCHANGE



Vd
Thordur Erlingsson
Tillväxt 2008-2012
4 172%
Segment
Internet

3

Scandinavian Biogas Fuels International



Vd
Matti Vikkula
Tillväxt 2008-2012
4 116%
Segment
Greentech

Scandinavian Biogas Fuels är en ledande aktör inom storskalig biogasproduktion som grundades 2005 och är baserat i Stockholm och Linköping. Företaget besitter världsledande kunskap inom området och deras strategiska inriktning på forskning och utveckling innebär att företaget kontinuerligt lägger stor vikt på utvecklandet av metoder som möjliggör en effektiv biogasproduktion både från etablerade och nya typer av avfall och restprodukter. Företagets kunskap möjliggör också att inom redan befintlig biogasproduktion effektivisera hanteringen av diverse organiska material; med hjälp av bolagets metoder kan även sådan biogasproduktion bedrivas på ett mer kostnads- och resurseffektivt sätt än tidigare.

Jämfört med 2011 ökade bolaget sin produktion med 11 procent under 2012. Behovet av att ersätta fossilt bränsle är fortsatt stort varmed framtidsutsikter och marknadsutveckling inom biogasområdet förväntas öka ytterligare under kommande år.

4

CybAero



Vd
Mikael Hult
Tillväxt 2008-2012
3 529%
Segment
Semiconductor, Components and Electronics

CybAero är specialister på flygfarkoster med målsättningen att vara en världsledande leverantör av obemannade helikoptrar, så kallade VTOL UAV. Genom att samarbeta med några av världens ledande systemleverantörer av kompletta UAV-system integrerar bolaget helikoptrarna med en rad sensorer för att skapa kundanpassade luftburna sensorsystem. Kundbasen utgörs av organisationer över hela världen och består av allt från försvarsmakter till civila myndigheter och kommersiella företag.

CybAeros historia går tillbaka till 1992 och är sprunget ur ett samarbete mellan Försvarets Forskningsanstalt, nuvarande FOI, och Linköpings Tekniska Högskola. Detta samarbete gick ut på att utveckla en elektronisk störsändare buren av förarlösa helikoptrar. Bolaget bildades i sin nuvarande form 2003 och har sedan dess upplevt en snabb tillväxt av verksamheten. Sedan 2007 är bolaget noterat på NASDAQ OMX First North. Företaget är baserat i Linköping och har idag 18 anställda.

5

PlayAd Media Group



COO
Marc Schäfer
Tillväxt 2008-2012
2 595%
Segment
Internet

PlayAd Media Group är baserat i Stockholm och driver Sveriges ledande annonsnätverk för video- och mobilannonsering online. Genom kreativa annonslösningar i egenutvecklade annonsformat på Sveriges bredaste och starkaste premium-nätverk av siter skapas varumärkesupplevelser och engagemang hos annonsörens målgrupp.

Bolaget grundades 2004 med ambitionen att skapa en online-plattform där marknadsförings-, medie- och designbyråer samt andra kreativa företag och individer har möjlighet att presentera sig själva och sina kampanjer. Efter endast ett år hade över 90 procent av Sveriges större kreativa byråer samt hundratals frilansare blivit medlemmar på bolagets plattform CreativeSection.com.

Idag erbjuder bolaget både helhets- och unika premiumlösningar för starka varumärkeskampanjer - allt från idé till slutrapport och statistik. Detta sker genom bolagets tre marknadsföringskanaler med fokus på mobil marknadsföring och marknadsföring genom webb-TV.

Vid horisonten – Rising Stars

En kategori av teknologiföretag med kort verksamhetstid och snabb tillväxt. De är bubblare till Fast 50, och utgör en viktig del i svenskt näringslivs framtid.

Första plats går till Insicon med en omsättning år 2012 om 11 Mkr och en tillväxt på 1 607 procent över treårsperioden. Insicon har utvecklat ett flexibelt försäkringssystem som gör det möjligt för företag att erbjuda skräddarsydda försäkringslösningar med utgångspunkt i de egna behoven, inte utifrån begränsningar i system eller teknologi. Produkten Insicon i2i baseras på en kraftfull arkitektur byggd på den senaste Microsoft-teknologin, och vänder sig till sakförsäkringsbolag, captives och försäkringsförmedlare. Företaget har huvudkontor i Stockholm.

På andra plats finns Inteleon med en omsättning år 2012 om 8 Mkr och en tillväxt på 1 415 procent över treårsperioden. Inteleon, grundat 2009, erbjuder bilister en betaltjänst (SMS Park) som är utvecklad för att förenkla betalningen av parkering. Idag kan kunder över hela Sverige betala sin parkering med SMS, utan att i förväg veta hur länge de tänkt parkera, aldrig behöva betala för mycket eller oroa sig för parkeringsböter. Företaget är baserat i Göteborg.

Tredjeplatsen går till Vidispine med en omsättning på 7 Mkr och en tillväxt på 657 procent. Vidispine är en mjukvaruplattform för medieprogram innovation. Företaget grundades 2009 och specialiserar sig på att hur man levererar avancerade multimedia-lösningar. Vidispines huvudkontor finns i Stockholm.

Fjärde- och femteplatsen går till Anolytech respektive Conemtech, med en tillväxt på 473 respektive 423 procent. Både Anolytech och Conemtech är debutanter på Rising Stars-listan.

Rising Stars-företagens lägre tillväxt jämfört med Fast 50-företagen hänger samman med dels att deras omsättningstillväxt mäts under en kortare period, det vill säga tre år istället för fem år, dels att Rising Stars är förhållandevis unga företag.

Tillväxt Rising Stars 2013

1 607%
1 415%
657%
473%
423%

Insicon

Inteleon

Vidispine

Anolytech

Conemtech

Ageratec

5 109%
2007

Rising Stars är en objektiv ranking av de 5 snabbast växande teknologiföretagen i Sverige som haft verksamhet i minst tre år och mindre än fem år. Företagen nomineras enligt samma kriterier som Fast 50-företagen förutom att tillväxten mäts för tre år. Rankingens gjordes första gången 2004.

Lisco Sweden

3 577%
2005

Transmode
Systems

2 356%
2004

TAT
The Astonishing
Tribe

1 435%
2006

NetClean
Technologies

797%
2008

Blue
Mobile
Systems

687%
2009

Beepsend

2 236%
2011

ReformTech
Sweden

2 028%
2012

Insicon

1 607%
2013

Elskling

1 552%
2010

Historisk tillväxt
Rising Stars vinnare
2004-2013

2013 års vinnare av Rising Stars



1

Insicon

Insicon startade år 2009 med visionen att utveckla ett heltäckande och modernt affärssystem för försäkringsbolag, försäkringsförmedlare och -agenter. Systemet, Insicon i2i, är webbaserat (.NET) och innehåller policy management med full livscykelhantering, redovisningshantering, kampanjhantering, mjuka affärsregler, rapporter, BI-koppling och mycket annat. Bolaget är privatägt.

Insicon har idag mer än 6 installationer i skarp produktionsdrift och tillfrågas av allt fler företag inom och utanför Sverige. Bolaget investerar i vidareutvecklingen av sin produkt och arbetar mycket nära sina kunder för att prioritera rätt funktionalitet i utvecklingen.

Insicon har huvudkontor i Stockholm och ett utvecklingskontor i Belgrad.



Vd
Patrick Lindblom
Tillväxt 2010-2012
1 607%
Segment
Software

2

Inteleon

Inteleon utvecklar och tillhandahåller betalösningen SMS Park® åt kommunala och privata parkeringsbolag. Tjänsten gör det möjligt för bilister att betala sin parkering direkt från mobilen via SMS eller en smartphone-app. Idag finns tjänsten i omkring 15 svenska kommuner samt ett flertal privata parkeringsbolag runt om i Sverige och nyttjas av 115 000 användare. Inteleons smartphone-app tillåter användaren att själv välja när parkeringen ska avslutas. Flexibiliteten att själv avsluta parkeringstiden innebär även att användaren slipper betala för icke använd tid. Istället faktureras användaren månadsvis för samtliga parkeringar under perioden. Tjänsten erbjuds till både privatpersoner och företag.

År 2012 hade bolaget 4 anställda och en omsättning om 8 miljoner kronor.



Vd
Sebastian Wallin
Tillväxt 2010-2012
1 415%
Segment
Software

3

Vidispine

Vidispine har en egenutvecklad mjukvara för avancerad och skalbar video-, ljud- och bildhantering. Företagets affärsmodell är att bygga en programvara som partners världen över använder för att sedan bygga unika och innovativa medielösningar på, ungefär som ett programmeringsspråk för video. Vidispine är särskilt innovativa inom formathantering, bildanalys, sökbarhet i video, skalbar mjukvara och hantering av stora mängder innehåll på flera plattformar samtidigt.

Vidispines vision är att låta vanliga företag få tillgång till samma teknik och verktyg som de största TV-bolagen och filmproducenter men på ett sätt som fungerar i en företagsmiljö. Detta faller väl inom den globala trenden att de som producerar och äger innehåll hittar nya och mer direkta vägar att nå sina åhörare.

Kunder finns idag på 6 av 7 kontinenter och varierar från en liten forskningsstation på Antarktis till ett av världens största reklambyrånätverk och några av världens största filmstudios och TV-stationer.

Företaget grundades 2009 av Isak Jonsson och Erik Åhlin. Båda grundarna har mer än 15 års erfarenhet var av mjukvara och av att starta och driva små och medelstora mjukvarubolag.

vidispine



Vd
Erik Åhlin
Tillväxt 2010-2012
657%
Segment
Software

4

Anolytech

Anolytech är ett privatägt företag med ursprung i Ystad. Anolytech arbetar långsiktigt med utveckling av säker, miljövänlig och ekonomisk desinfektion för djurhållning och livsmedelsproduktion. Deras lösningar består av modern teknik som är enkelt skalbar för att kunna anpassas till både små och stora verksamheter. Anolytechs vision är att deras produkter ska reducera antalet bakterier och andra mikroorganismer för att på så sätt minska behovet av skadliga och dyra kemikalier. Således bidrar Anolytechs produkter, ur både ett ekonomiskt och miljömässigt perspektiv, till nytta för sina kunder.

Under 2012 tilldelades bolaget utmärkelsen "Årets miljöföretag" av organisationen Stockholm Cleantech. Under samma år inledde Anolytech ett samarbete med en internationell distributör vilket har öppnat upp för en global expansion och inneburit försäljning av företagets produkter i Belgien, Danmark, Holland, Tyskland och USA. Möjligheterna för ytterligare expansion är fortsatt goda.

Under 2012 hade bolaget 6 anställda och en omsättning på knappt 10 miljoner kronor.

Anolytech



Vd
Catherine Ehrensverd
Tillväxt 2010-2012
473%
Segment
Biotech/Pharmaceutical/
Medical Equipment

5

Conemtech

Conemtech grundades 2009 med en idé om att utveckla teknik för synkronisering av stora datanät genom att leverera exakt tid till inkopplade system. Applikationerna är idag främst mobilkommunikation och smarta elnät.

Företaget har redan från början riktat in sitt erbjudande mot de asiatiska marknaderna som tidigt har insett vikten av att inte styra näten enbart med sårbara satellitsystem. Kina beslutade samma år som Conemtech bildades att standardisera baserat på den teknik som företaget utvecklar. Genom att sikta högt och fokuserat har man idag med hjälp av en lokal systemintegratör fått China Mobile som kund och fått leverera till över 150 av de största städerna i landet.

Utveckling och marknadsföring sker idag från företagets kontor i Kista. Företaget har lagt en plan som innebär att snabbt expandera till andra kunder och marknader utifrån den marknadsposition man tagit. Samarbeten och finansieringsfrågor står högt på agendan.

conemtech
connected embedded controllers



Vd
Ola Andersson
Tillväxt 2010-2012
423%
Segment
Semiconductor, Components and Electronics

Rankinglista Sweden Technology Fast 50

Den enda särskilda utmärkelsen för teknologiföretag i Sverige. Den objektiva rankingen inkluderar såväl publika som privata företag och omfattar all typ av teknologi, från internet, datorer och annan datautrustning till Biotech.

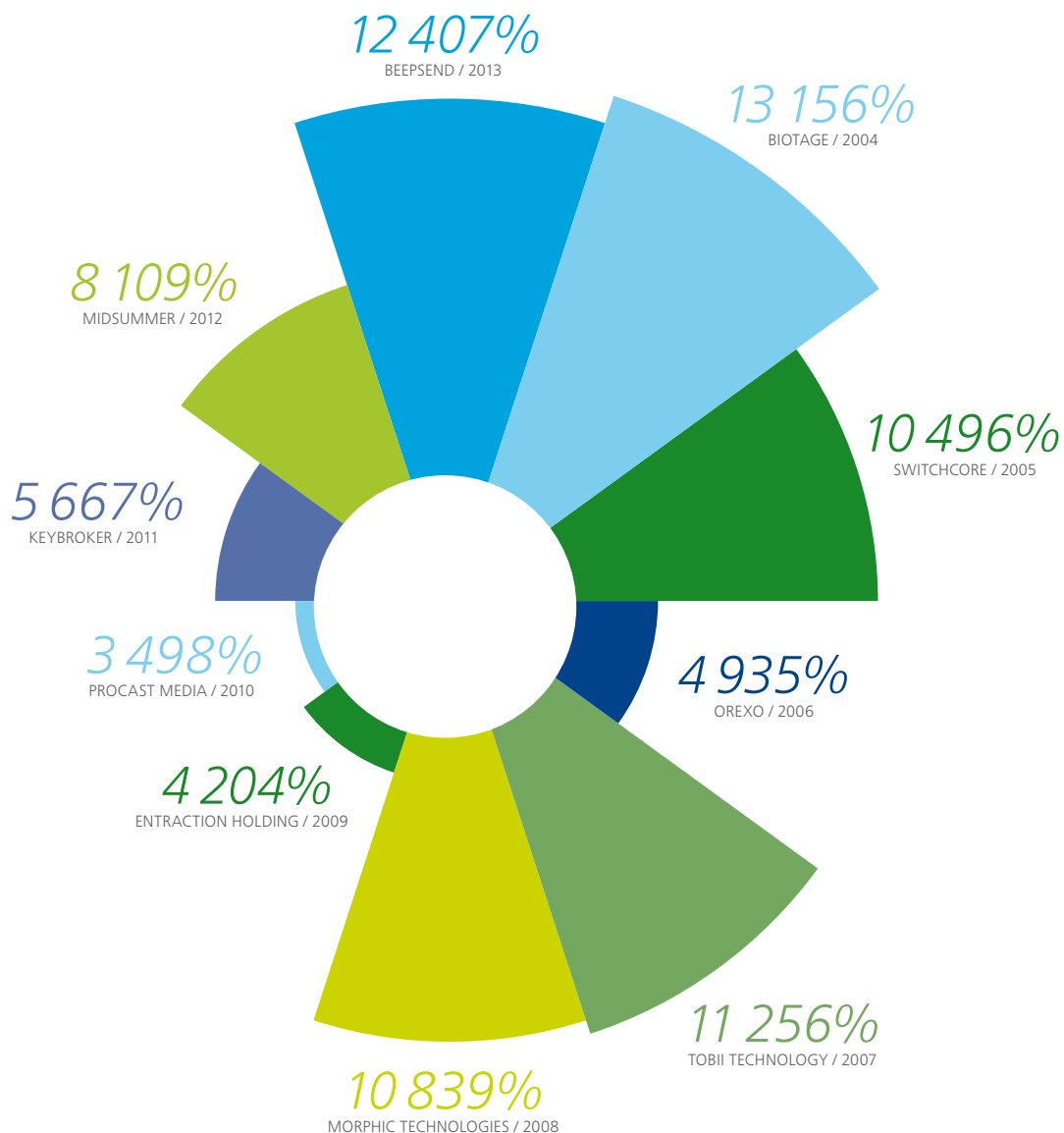
Ranking	Företag	Vd	Omsättning 2012 (TSEK)	Tillväxt 2008-2012	Segment
1	Beepsend	Elisabeth Brevenson	91 927	12 407%	Telecommunications/Networking
2	InExchange Factorum	Thordur Erlingsson	28 064	4 172%	Internet
3	Scandinavian Biogas Fuels International	Matti Vikkula	134 266	4 116%	Greentech
4	CybAero	Mikael Hult	15 932	3 529%	Semiconductor, Components and Electronics
5	PlayAd Media Group	Lars Blomberg	18 839	2 595%	Internet
6	The Institution JSPM	Henrik Wirén	18 070	2 577%	Software
7	Swedish Biogas International	Roger Nilsson	155 055	2 543%	Greentech
8	Proactive Gaming Scandinavia	Pål Burman	13 637	2 483%	Software
9	C-RAD	Tim Thurn	25 776	1 897%	Biotech/Pharmaceutical/Medical Equipment
10	Trustly Group	Carl Wilsson	31 209	1 660%	Software
11	Donya Labs	Magnus Wennerholm	10 684	1 609%	Software
12	Proxio	Lena Dyfverman	10 571	1 565%	Software
13	Edgeware	Joachim Roos	134 065	1 201%	Software
14	Ironroad	Magnus Kniving	12 137	1 116%	Software
15	Yubico	Stina Ehrensverd	7 981	998%	Software
16	Accedo Broadband	Michael Lantz	58 769	842%	Software
17	Good Solutions Sweden	Mikael Persson	7 774	819%	Software
18	Tarsier Studios	Ola Holmdahl	29 155	789%	Software
19	Advoco Software	Richard McHugh	11 887	673%	Software
20	Diasend	Anders Sonesson	21 612	661%	Internet
21	Bluetest	Kjell Olovsson	39 660	651%	Telecommunications/Networking
22	RebTel	Hjalmar Winbladh	524 469	646%	Telecommunications/Networking
23	Retain 24 Sverige	Claudio Simatovic	10 081	611%	Internet
24	Fortnox	Jens Collskog	57 958	605%	Software
25	Quickomat	Håkan Göranson	7 373	596%	Software
26	Serverado	Thomas Holmström	18 537	549%	Telecommunications/Networking
27	ScandiNova Systems	Mikael Lindholm	107 723	517%	Semiconductor, Components and Electronics
28	Mobill Scandinavia	Joakim Niléhn	23 510	498%	Software
29	Ocellus Information Systems	René Escalier	16 423	488%	Software
30	Mindspace Group	Hans Samuelsson	19 697	484%	Media/Entertainment
31	Carismar Software	Johan Carlmark	12 433	471%	Software
32	Medivir	Maris Hartmanis	555 026	471%	Biotech/Pharmaceutical/Medical Equipment
33	G5 Entertainment	Vladislav Suglobov	80 928	471%	Media/Entertainment
34	Nordic Biomarker	Gunnar Pohl	16 993	464%	Biotech/Pharmaceutical/Medical Equipment
35	KomMed	Torsten Malmvall	8 043	461%	Internet
36	LightAir Holding	Tommy Gullbo	11 849	461%	Greentech
37	Apeggroup Global	Lars Alm	22 699	456%	Software
38	Chinsay	Dag Sundén-Cullberg	14 180	446%	Software
39	Telavox	Viktor Karlsson	111 183	429%	Telecommunications/Networking
40	Axiomatics	Babak Sadighi	18 035	422%	Software
41	Zenikor Medical Systems	Mats Palerius	10 682	413%	Biotech/Pharmaceutical/Medical Equipment
42	Svenska Resenätverket	Mikael Robertsson	43 301	411%	Internet
43	ScandiDos	Görgen Nilsson	35 979	406%	Biotech/Pharmaceutical/Medical Equipment
44	Optoga	Stefan Larsson	47 363	398%	Semiconductor, Components and Electronics
45	Air-Site	Tomas Nilsson	19 297	395%	Greentech
46	Cloudmore	Michael Wicander	26 734	384%	Internet
47	SpeedLedger	Magnus Nilselid	36 886	370%	Internet
48	Signal Processing Devices Sweden	Thomas Wolf	22 897	369%	Semiconductor, Components and Electronics
49	Cryptzone Group	Einar Lindquist	30 773	366%	Internet
50	Seamless Distribution	Peter Fredell	134 337	365%	Internet

Rankinglista Rising Stars

En objektiv ranking av de 5 snabbast växande teknologiföretagen i Sverige som haft verksamhet i minst tre år och mindre än fem år. Rankingen inkluderar såväl publika som privata företag och omfattar all typ av teknologi från internet, datorer och annan datautrustning till Biotech.

Ranking	Företag	Vd	Omsättning 2012 (TSEK)	Tillväxt 2010-2012	Segment
1	Insicon	Patrick Lindblom	11 460	1 607%	Software
2	Inteleon	Sebastian Wallin	8 033	1 415%	Software
3	Vidispine	Erik Åhlin	7 118	657%	Software
4	Anolytech	Catherine Ehrensvärd	9 849	473%	Biotech/Pharmaceutical/Medical Equipment
5	Conemtech	Ola Andersson	4 078	423%	Semiconductor, Components and Electronics

Historisk tillväxt Fast 50-vinnare 2004-2013



Rankingen av Fast 50 och Rising Stars baseras på nettoomsättningen enligt årsredovisningen och den SNI-kod företaget har angett för sin verksamhet. Årets ranking baseras på den information som funnits tillgänglig hos Bolagsverket per den 1 september 2013 utifrån de kriterier som gäller för deltagande i Fast 50 och Rising Stars.

Deloittes globala TMT-verksamhet – En överblick

Global närvaro

- Mer än 7 000 delägare och erfarna medarbetare understödda av tusentals kollegor som fokuserar på TMT-företag i mer än 75 länder
- Centrum med experter, Centers of Excellence, i våra tre regioner; EMEA (Europa, Mellanöstern och Afrika), Americas och Asia Pacific

Förmåga att leverera tjänster som bygger på flera kompetenser

- Revision
- Riskhantering och bolagsstyrning
- Skatt
- Strategi och verksamhetsutveckling
- Implementation av IT-system
- Finansiella tjänster/Corporate Finance
- Mergers & Acquisitions

Klienter

- Vår globala TMT-verksamhet utför tjänster till 93 procent av TMT-företagen i Fortune Global 500
- Klienter inom vår globala TMT-verksamhet inkluderar såväl världens ledande mjukvaruföretag, datortillverkare, mobiloperatörer, satellitutsändare, reklamföretag och halvledarföretag – som globalt ledande företag inom teknologitjänster, underhållning, informationstjänster, förlagsverksamhet, tjänsteförmedling (mobilt, fasta linjer, kabel och Internet) samt tillverkning av telekom- och kringutrustning

Deloitte TMT Predictions


Det som startade under 2001 med tio trender inom mobiltelefoni har nu utvecklats och blivit till en av Deloittes mest efterfrågade publikationer inom TMT och spänner över samtliga tre segment - Teknologi, Media och Telekom.

Varför presenterar Deloitte dessa rapporter årligen?

Varje bransch förändras över tiden. Men ingen bransch gör det så kontinuerligt och snabbt som TMT. I alla branscher är det intressant att få veta vad som kommer att hända inom en snar framtid: inom TMT är det oundgängligt.

Hur producerar Deloitte denna trendrapport?

Genom två ord: Våra nätverk. Det börjar med vårt starka nätverk av tusentals TMT-experters inom Deloitte. De bistår med initiala insikter och idéer för att utarbeta en lista över möjliga trender för året. Därefter kommer vårt andra nätverk med i spelet – Deloittes klienter. För alla tre TMT segment, globalt, och från etablerade industrier och multinationella företag till morgondagens nystartade företag, intervjuas Deloittes klienter och tillfrågas om feedback. Det ger en ytterligare skärpa till rapporten.



Hämta TMT Predictions 2013 från vår webbplats.
(www.deloitte.com/tmtpredictions)

Tema för Predictions 2013?

Årets Predictions är skriven som en enda branschövergripande rapport. Vår uppfattning är att utvecklingen inom respektive sektor nu är så sammanlänkad och beroende av varandra att företagsledare inom TMT måste vara medvetna om de viktiga trenderna inom alla sektorer. Några av de mest intressanta trenderna har vi sammanfattat nedan. Ladda ner den fullständiga rapporten från vår hemsida för att ta del av hela vår trendspaning.

Datorerna får en nytändning

Ryktet om datorernas död är inte bara överdrivet utan helt fel. Datorerna är fortfarande i centrum vid större produktioner av text och bild. De har också blivit ett kommunikativt nav som samlar surfplattor, telefoner och skrivare runt omkring sig.

Alla lösenord kan hackas

Så gott som alla lösenord kan knäckas. Ofta används samma lösenord under lång tid och i flera olika prylar och webbtjänster. För företagen är det stora hotet att hackare kan komma åt hela företagets samlade lösenord. Men lösningen är inte längre och krångligare lösenord utan att andra tekniker måste utvecklas och kombineras för bästa säkerhet.

Crowdfunding

Jakten på nytt riskvilligt kapital med hjälp av internet. Crowdfunding är webbportaler där företag och privatpersoner kan ansluta sig och finansiera ett projekt eller en verksamhet. Många bäckar små blir till en större investering. Crowdfunding innebär en ny kraftfull och flexibel investeringsmöjlighet där investerarna lättare kan påverka förloppet. Avkastningen kan bli social, ekonomisk eller upplevelsebaserad.

On-demand avgörande för tv-bolagen

Intresset för att titta på tv när och var du vill via internet fortsätter att växa och är nu ett krav från den genomsnittliga tittaren. On-demand är redan ett nödvändigt komplement för kanalerna och används flitigt för att "titta ikapp" de program som inte hinns med i tablån men kommer inte ta över traditionellt tv-tittande.

LTE visar musklerna

Utrullningen av de kostnadseffektiva LTE (Long Term Evolution) näten fortsätter och antalet apparater med LTE uppkoppling ökar kraftigt. Huvudfrågan för operatörerna blir att uppmuntra efterfrågan på LTE tjänster både på lång och kort sikt. Prissättningen kommer vara en viktig del, en annan differentiering av användarupplevelsen mellan 3G och 4G.

Varje år sammanställer Deloitte Research de viktigaste trenderna inom branschen – *Deloitte TMT Predictions*. Rapporterna baseras på intervjuer med våra TMT-klienter världen över, erfarenheter från våra över 7 000 dedikerade TMT-experter och djupgående analys och research.
www.deloitte.se/tmt

Månggifte inom nätanvändning

Alla handhållna datorenheter kommer automatiskt att kopplas upp mot det mest effektiva nätet på plats, utan att användaren märker övergången. Operatören kommer att styra sammansättningen och användaren får välja bästa paket. Men under ytterligare en tid framöver kommer efterfrågan på kapacitet växa fortare än teknik för att effektivisera utnyttjandet av tillgänglig bandbredd.

Gå med i Sweden Technology Fast 50 på LinkedIn

En grupp för dig med intresse för svenska snabbväxande teknologiföretag. Stärk ditt personliga nätverk av framgångsrika entreprenörer, dela erfarenheter och diskutera med företag och personer som har liknande utmaningar.
www.deloitte.se/fast50linkedin



Kontakt

Erik Olin, ansvarig för TMT-sektorn inom Deloitte Sverige samt för Sweden Technology Fast 50, eolin@deloitte.se, 0733-97 11 16.

Du kan också läsa mer om Deloitte's branschgrupp på www.deloitte.se/tmt.

Deloitte refers to one or more of Deloitte Touche Tohmatsu Limited, a UK private company limited by guarantee, and its network of member firms, each of which is a legally separate and independent entity. Please see www.deloitte.com/about for a detailed description of the legal structure of Deloitte Touche Tohmatsu Limited and its member firms.

Deloitte provides audit, tax, consulting, and financial advisory services to public and private clients spanning multiple industries. With a globally connected network of member firms in more than 150 countries, Deloitte brings world-class capabilities and high-quality service to clients, delivering the insights they need to address their most complex business challenges. Deloitte has in the region of 200,000 professionals, all committed to becoming the standard of excellence.