



CE TOP 500 2016

Doba digitalne preobrazbe

15. september 2016

TOP

500

Uvod

- Projekt CE TOP 500 je letos potekal deseto leto zapored, zajemal pa je 18 držav Srednje Evrope in Ukrajino.
- Cilj projekta je oblikovati sezname:
 - 500 največjih gospodarskih družb v Srednji Evropi,
 - 50 največjih bank v Srednji Evropi,
 - 50 največjih zavarovalnic v Srednji Evropi.
- Projekt poleg oblikovanja omenjenih seznamov zajema tudi analize najpomembnejših gospodarskih panog v ožji in širši regiji ter analize splošnih trendov v gospodarstvu.

Metodologija

GOSPODARSKE DRUŽBE

- Razvrščene so glede na višino prihodkov od prodaje v letu 2015.
- Za razvrstitev so bili uporabljeni konsolidirani podatki, če so bili ti dostopni.

BANKE

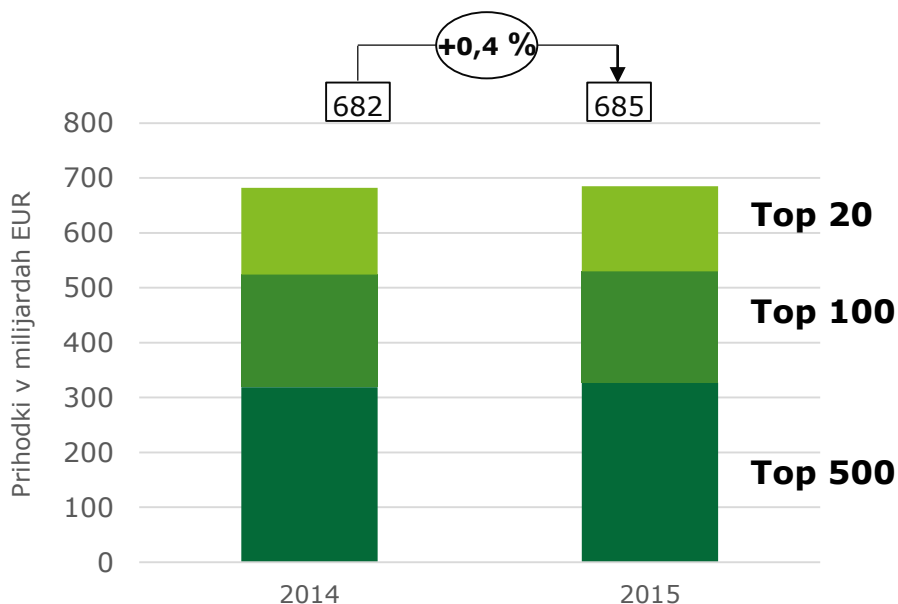
- Razvrščene so na podlagi višine sredstev v letu 2015.

ZAVAROVALNICE

- Razvrščene so na podlagi višine bruto zaračunane premije za življenjsko in neživljenjsko zavarovanje v letu 2015.

Največje gospodarske družbe v Srednji Evropi

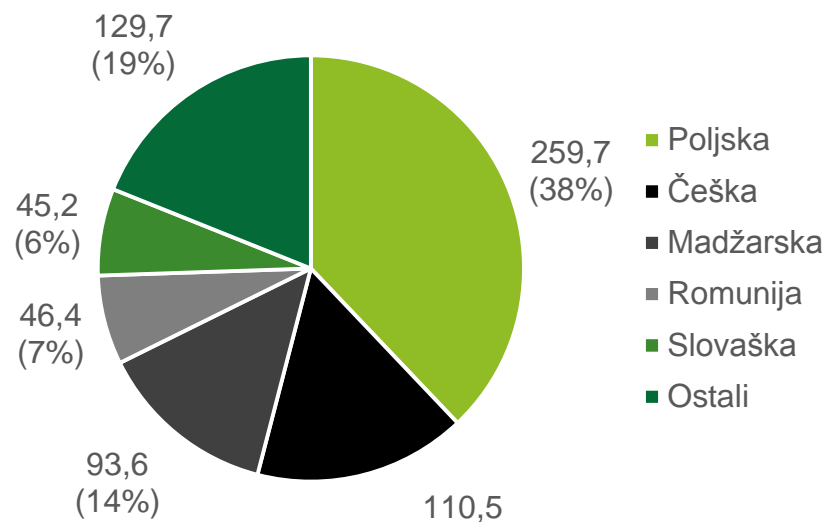
500 največjih družb v Srednji Evropi



Skupno 685 milijard evrov prihodkov v 2015

22,7 % vseh prihodkov top 500 družb prispeva 20 največjih družb

Skupna rast prihodkov 0,4%



Največ družb (182) na Poljskem, skupaj z 259,7 milijardami evrov prihodkov.

Češka ima 74 družb skupaj s 110,5 milijardami evrov prihodkov, sledi ji Madžarska s 67 družbami in skupno 93,6 milijardami evrov prihodkov.

Največ (183) družb v panogi izdelkov široke potrošnje in transporta, 133 družb dela na področju energetike in virov, 126 pa v proizvodnji.

20 največjih družb v Srednji Evropi

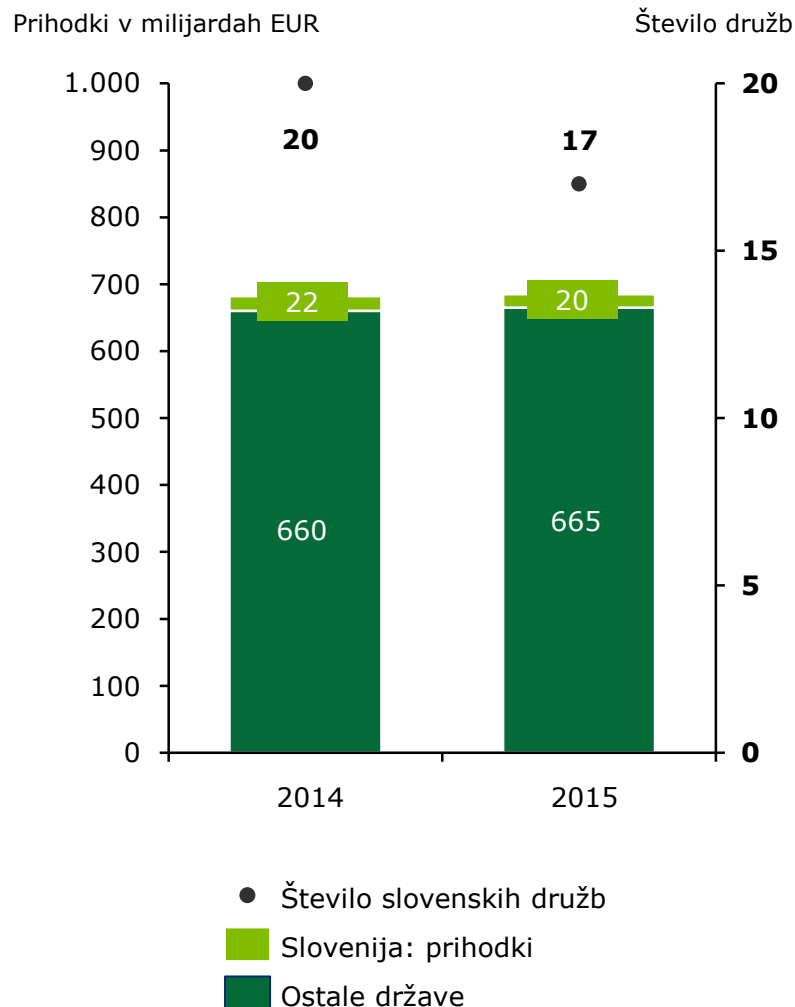
| 2016 | 2015 | Družba | Država | Sektor | Prihodki od prodaje v 2015 (v mio EUR) | Spremembe prihodkov od prodaje v % (2015-2014) | Neto dobiček v 2015 (v mio EUR) | Spremembe neto dobička v % (2015-2014) |
|------|------|-----------------------------|-----------|--|--|--|---------------------------------|--|
| 1 | 1 | PKN Orlen | Poljska | Energetika in viri | 21.108,9 | -17,2% | 1.090,4 | 170,3% |
| 2 | 2 | MOL | Madžarska | Energetika in viri | 13.263,1 | -15,6% | -1.050,5 | |
| 3 | 3 | Škoda Auto | Češka | Proizvodnja | 11.547,9 | 6,3% | 1.145,4 | 105,2% |
| 4 | 4 | Jerónimo Martins Poljska | Poljska | Široka potrošnja in transport | 9.380,2 | 9,5% | | |
| 5 | 5 | PGNiG | Poljska | Energetika in viri | 8.713,5 | 6,4% | 422,7 | -31,9% |
| 6 | 7 | AUDI Hungaria Motor | Madžarska | Proizvodnja | 8.337,6 | 12,4% | 441,7 | 38,5% |
| 7 | 8 | ČEZ | Češka | Energetika in viri | 7.579,2 | 6,8% | 753,5 | -7,5% |
| 8 | 11 | Volkswagen Slovakia | Slovaška | Proizvodnja | 7.227,5 | 17,1% | 127,5 | 2,6% |
| 9 | 16 | GE Infrastructure CEE | Madžarska | Proizvodnja | 6.925,9 | 33,5% | 4.184,7 | |
| 10 | 10 | PGE | Poljska | Energetika in viri | 6.820,5 | 1,5% | -713,3 | -191,3% |
| 11 | 22 | Agrokor | Hrvaška | Široka potrošnja in transport | 6.434,5 | 40,5% | 130,8 | |
| 12 | 12 | Agrofert | Češka | Proizvodnja | 6.129,1 | 1,3% | 315,9 | 41,7% |
| 13 | 6 | Metinvest | Ukrajina | Proizvodnja | 6.108,4 | -22,1% | -896,8 | |
| 14 | 9 | Lotos | Poljska | Energetika in viri | 5.426,7 | -20,2% | -130,2 | 71,3% |
| 15 | 17 | Naftogaz of Ukraine | Ukrajina | Energetika in viri | 5.375,8 | 6,7% | | |
| 16 | 15 | RWE Supply & Trading CZ | Češka | Energetika in viri | 5.207,7 | -1,8% | -170,0 | |
| 17 | 21 | Kia Motors Slovakia | Slovaška | Proizvodnja | 5.073,4 | 10,6% | 210,1 | -25,6% |
| 18 | 27 | Eurocash | Poljska | Široka potrošnja in transport | 4.855,3 | 19,9% | 55,9 | 34,8% |
| 19 | 18 | KGHM | Poljska | Energetika in viri | 4.781,2 | -2,3% | -1.033,0 | |
| 20 | 25 | Foxconn CZ | Češka | Tehnologija, mediji in telekomunikacije | 4.630,2 | 6,9% | 37,8 | -26,5% |

Slovenske družbe na lestvici CE TOP 500 2016

Slovenske družbe na lestvici CE TOP 500 2016

| 2016 | 2015 | Družba | Sektor | Prihodki od prodaje v 2015 (v mio EUR) | Spremembe prihodkov od prodaje v % (2015-2014) | Neto dobiček v 2015 (v mio EUR) | Spremembe neto dobička v % (2015-2014) |
|------|------|---------------------------|---|--|--|---------------------------------|--|
| 30 | 28 | Skupina Petrol | Energetika in viri | 3.816,9 | -4,9% | 66,3 | 12,1% |
| 48 | 50 | Skupina Mercator | Široka potrošnja in transport | 2.612,4 | -1,6% | 12,8 | 113,8% |
| 90 | 129 | Skupina GEN-I | Energetika in viri | 1.731,2 | 32,8% | 7,3 | 18,9% |
| 122 | 114 | PS Mercator | Široka potrošnja in transport | 1.403,5 | -3,6% | -8,2 | 94,1% |
| 148 | 146 | Skupina Gorenje | Široka potrošnja in transport | 1.225,0 | -2,3% | -10,9 | -8,4% |
| 151 | nm | Skupina HSE | Energetika in viri | 1.224,0 | -2,7% | -479,8 | |
| 162 | 153 | Skupina Krka | Znanosti o življenju in zdravstvo | 1.164,6 | -2,3% | 144,9 | 40,3% |
| 187 | 186 | Skupina Lek | Znanosti o življenju in zdravstvo | 1.059,3 | 4,0% | 86,0 | 27,1% |
| 196 | 238 | Revoz | Široka potrošnja in transport | 1.027,3 | 21,1% | 11,6 | -5,3% |
| 304 | 281 | Skupina Telekom Slovenije | Tehnologija, mediji in telekomunikacije | 729,5 | -3,6% | 68,9 | |
| 322 | 306 | Spar Slovenija | Široka potrošnja in transport | 699,4 | 0,0% | | |
| 340 | 304 | SIJ | Energetika in viri | 664,8 | -6,1% | 10,4 | -58,5% |
| 381 | 332 | Tuš Holding | Široka potrošnja in transport | 604,3 | 0,0% | | |
| 385 | 316 | OMV Slovenija | Energetika in viri | 598,9 | -12,0% | 18,0 | 41,3% |
| 421 | 463 | Impol | Energetika in viri | 546,1 | 12,3% | 22,4 | 97,4% |
| 485 | 438 | Engrotuš | Široka potrošnja in transport | 484,4 | 0,0% | | |
| 489 | 471 | Kolektor | Proizvodnja | 481,8 | 0,0% | | |

Slovenske družbe na lestvici CE TOP 500 2016



17 družb v top 500, 3 (18 %) manj kot leta 2015 – izpadle so Elektro Energija, ACH in skupina GEN energija.

20 milijard evrov prihodkov v 2015, 2 milijardi evrov manj kot v 2014 2,93 % vseh prihodkov top 500 družb (lani 4 %).

Slabše poslovanje slovenskih družb kot leta 2014: 17 slovenskih družb na lestvici je v 2015 skupaj ustvarilo za 300 milijonov evrov, oz. 1,2 %, manj prihodkov od leta poprej. V letu 2014 slovenske družbe na lestvici beležile 3,54 % rast prihodkov.

Slabše poslovanje od povprečja: Skupno 1,21 % padec prihodkov; družbe ostalih držav beležile skupno 0,74 % rast prihodkov. Slovenija poleg Ukrajine in Estonija edina v regiji s povprečno (mediano) **negativno rastjo** (-1,6 %) prihodkov.

Pregled uvrstitev družb iz držav nekdanje Jugoslavije

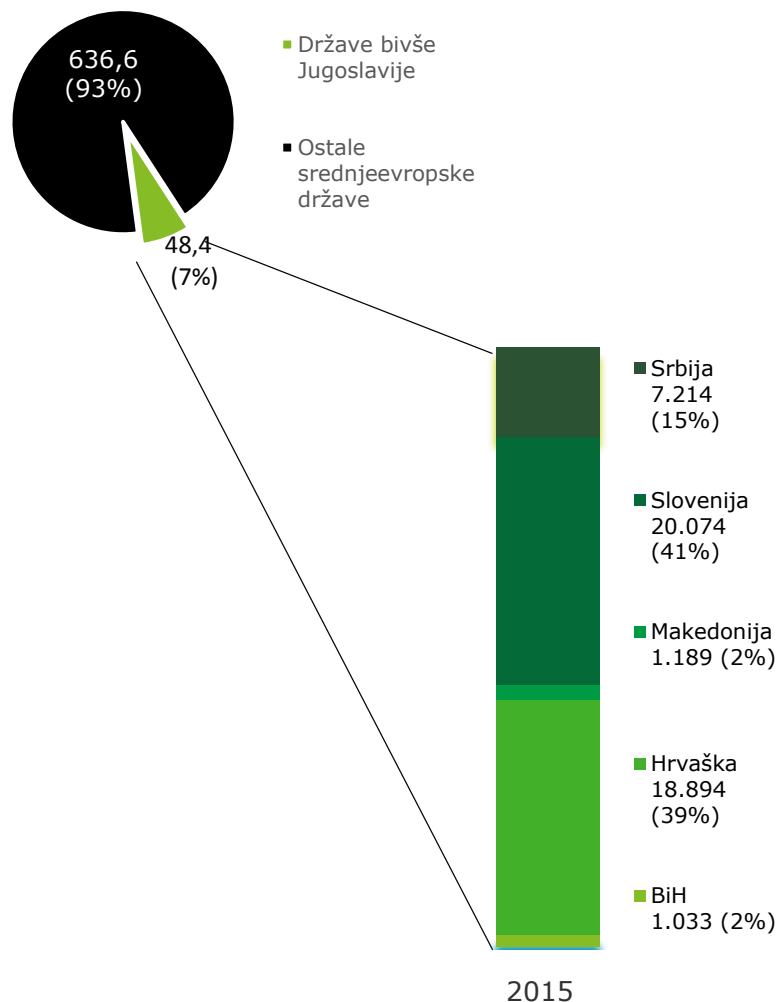
| 2016 | 2015 | Družba | Država | Sektor | Prihodki od prodaje v 2015 (v mio EUR) | Spremembe prihodkov od prodaje v % (2015-2014) | Neto dobiček v 2015 (v mio EUR) | Spremembe neto dobička v % (2015-2014) |
|------|------|------------------|------------|---|--|--|---------------------------------|--|
| 11 | 22 | Agrokor | Hrvaška | Široka potrošnja in transport | 6.434,5 | 40,5% | 130,8 | |
| 30 | 28 | Skupina Petrol | Slovenija | Energetika in viri | 3.816,9 | -4,9% | 66,3 | 12,1% |
| 48 | 50 | Skupina Mercator | Slovenija | Široka potrošnja in transport | 2.612,4 | -1,6% | 12,8 | 113,8% |
| 53 | 39 | INA | Hrvaška | Energetika in viri | 2.476,1 | -20,4% | -122,0 | 23,4% |
| 83 | 88 | JP EPS | Srbija | Energetika in viri | 1.863,7 | 3,5% | 57,9 | 169,6% |
| 87 | 63 | NIS | Srbija | Energetika in viri | 1.744,6 | -20,5% | 121,0 | -48,8% |
| 90 | 129 | Skupina GEN-I | Slovenija | Energetika in viri | 1.731,2 | 32,8% | 7,3 | 18,9% |
| 91 | 98 | Konzum | Hrvaška | Široka potrošnja in transport | 1.711,4 | 7,0% | 18,1 | 13,8% |
| 93 | 97 | HEP | Hrvaška | Energetika in viri | 1.694,1 | 5,1% | 260,1 | -21,2% |
| 122 | 114 | PS Mercator | Slovenija | Široka potrošnja in transport | 1.403,5 | -3,6% | -8,2 | 94,1% |
| 143 | 195 | Skupina Roglič | Hrvaška | Široka potrošnja in transport | 1.253,5 | 25,2% | 16,6 | 87,8% |
| 148 | 146 | Skupina Gorenje | Slovenija | Široka potrošnja in transport | 1.225,0 | -2,3% | -10,9 | -8,4% |
| 151 | nm | Skupina HSE | Slovenija | Energetika in viri | 1.224,0 | -2,7% | -479,8 | |
| 157 | 214 | Johnson Matthey | Makedonija | Proizvodnja | 1.189,2 | 28,2% | 91,3 | 63,1% |
| 162 | 153 | Skupina Krka | Slovenija | Znanosti o življenju in zdravstvo | 1.164,6 | -2,3% | 144,9 | 40,3% |
| 187 | 186 | Skupina Lek | Slovenija | Znanosti o življenju in zdravstvo | 1.059,3 | 4,0% | 86,0 | 27,1% |
| 196 | 238 | Revoz | Slovenija | Široka potrošnja in transport | 1.027,3 | 21,1% | 11,6 | -5,3% |
| 201 | 197 | Telekom Srbija | Srbija | Tehnologija, mediji in telekomunikacije | 1.013,9 | 1,0% | 121,5 | -19,6% |
| 222 | nm | Mercator-S | Srbija | Široka potrošnja in transport | 929,3 | 50,9% | 3,2 | |
| 232 | 220 | Skupina T-HT | Hrvaška | Tehnologija, mediji in telekomunikacije | 908,3 | 0,4% | 123,8 | -17,2% |

Pregled uvrstitev družb iz držav nekdanje Jugoslavije

| 2016 | 2015 | Družba | Država | Sektor | Prihodki od prodaje v 2015 (v mio EUR) | Spremembe prihodkov od prodaje v % (2015-2014) | Neto dobiček v 2015 (v mio EUR) | Spremembe neto dobička v % (2015-2014) |
|------|------|---------------------------|-----------|---|---|---|------------------------------------|---|
| 244 | 231 | HEP - Operator | Hrvaška | Energetika in viri | 865,8 | -0,6% | 95,2 | 17,2% |
| 304 | 281 | Skupina Telekom Slovenije | Slovenija | Tehnologija, mediji in telekomunikacije | 729,5 | -3,6% | 68,9 | |
| 312 | 323 | Atlantic Grupa | Hrvaška | Široka potrošnja in transport | 715,6 | 5,7% | 30,4 | 11,0% |
| 318 | 379 | Skupina Adris | Hrvaška | Široka potrošnja in transport | 707,9 | 18,0% | 177,5 | |
| 322 | 306 | Spar Slovenija | Slovenija | Široka potrošnja in transport | 699,4 | 0,0% | | |
| 340 | 304 | SIJ | Slovenija | Energetika in viri | 664,8 | -6,1% | 10,4 | -58,5% |
| 347 | Nm | JP Srbijagas | Srbija | Energetika in viri | 648,5 | 8,7% | 24,5 | 106,6% |
| 358 | 326 | Petrol Hrvaška | Hrvaška | Energetika in viri | 632,2 | -5,1% | 9,4 | 102,5% |
| 381 | 332 | Tuš Holding | Slovenija | Široka potrošnja in transport | 604,3 | 0,0% | | |
| 385 | 316 | OMV Slovenija | Slovenija | Energetika in viri | 598,9 | -12,0% | 18,0 | 41,3% |
| 421 | 463 | Impol | Slovenija | Energetika in viri | 546,1 | 12,3% | 22,4 | 97,4% |
| 423 | 418 | Skupina ASA Pr. | BIH | Široka potrošnja in transport | 545,0 | 3,0% | | |
| 451 | Nm | Zagrebački hold. | Hrvaška | Javni sektor | 513,4 | 1,6% | 27,5 | |
| 462 | n/a | Nelt Co. | Srbija | Široka potrošnja in transport | 507,0 | 66,2% | 6,1 | -41,0% |
| 463 | 308 | Tarkett Bačka P. | Srbija | Široka potrošnja in transport | 506,7 | -27,5% | 9,5 | -82,5% |
| 477 | n/a | Podravka | Hrvaška | Široka potrošnja in transport | 495,9 | 8,1% | 53,1 | |
| 480 | 470 | JP Elektro. BiH | BIH | Energetika in viri | 488,0 | 0,2% | 1,9 | -39,1% |
| 484 | n/a | Lidl Hrvaška | Hrvaška | Široka potrošnja in transport | 485,3 | 13,1% | 24,3 | 79,1% |
| 485 | 438 | Engrotuš | Slovenija | Široka potrošnja in transport | 484,4 | 0,0% | | |
| 489 | 471 | Kolektor | Slovenija | Proizvodnja | 481,8 | 0,0% | | |

Pregled uvrstitev družb iz držav nekdanje Jugoslavije

Prihodki v milijard EUR



48,4 milijarde evrov prihodkov
(7% vseh prihodkov top 500 družb)

Slovenija ima največ (17) družb v top 500, sledi Hrvaška (13), Srbija (7), BiH (2) in Makedonija (1).

Število družb na lestvici se je znižalo za Slovenijo (-3) in BiH (-2), in zvišalo za Hrvaško (+1) in Srbijo (+1).

Slovenske družbe so imele skupno največ prihodkov (20 milijard evrov); povprečno najvišje prihodke so imele hrvaške družbe (1,45 milijarde evrov na družbo).

Največ top 100 družb ima Hrvaška (4); Slovenija ima 3 in Srbija 2.

Finančni sektor

20 največjih bank v Srednji Evropi

| 2016 | 2015 | Banka | Država | Bilančna vsota v 2015 (v mio EUR) | Sprememba bilančne vsote v % (2015-2014) | Čisti dobiček v 2015 (v mio EUR) | Sprememba čistega dobička v % (2015-2014) |
|------|------|--|-----------|-----------------------------------|--|----------------------------------|---|
| 1 | 1 | PKO Bank Polski | Poljska | 62.639,9 | 7,4% | 633,1 | -22,0% |
| 2 | 2 | Bank Pekao | Poljska | 39.607,1 | 0,7% | 486,3 | -36,6% |
| 3 | 5 | Česká spořitelna | Češka | 35.507,3 | 9,1% | 524,2 | -4,2% |
| 4 | 7 | ČSOB | Češka | 35.386,7 | 13,3% | 513,0 | 3,8% |
| 5 | 3 | OTP Bank | Madžarska | 34.232,4 | -1,7% | 204,2 | 161,9% |
| 6 | 4 | Komerční banka | Češka | 32.990,0 | -4,1% | 481,6 | -0,5% |
| 7 | 6 | BZ WBK | Poljska | 32.783,9 | 3,9% | 565,2 | 3,3% |
| 8 | 8 | mbank | Poljska | 28.985,8 | 4,7% | 283,7 | -21,8% |
| 9 | 9 | ING Bank Śląski | Poljska | 25.552,8 | 9,1% | 177,6 | -69,0% |
| 10 | 10 | UniCredit Bank Czech Republic and Slovakia | Češka | 21.102,1 | 15,0% | 206,8 | 16,0% |
| 11 | 12 | ZABA | Hrvaška | 16.765,4 | 6,9% | -10,2 | -106,7% |
| 12 | 11 | Getin Noble Bank | Poljska | 16.603,7 | 2,9% | 23,4 | -70,5% |
| 13 | 13 | Bank Millennium | Poljska | 15.542,7 | 9,1% | 161,9 | 1,4% |
| 14 | 24 | BGŻ BNP Paribas | Poljska | 15.340,2 | 61,5% | -10,9 | -115,1% |
| 15 | 14 | Raiffeisen Polbank | Poljska | 14.526,6 | 5,6% | 44,5 | -44,7% |
| 16 | 16 | Slovenská sporiteľňa | Slovaška | 13.951,1 | 7,8% | 185,1 | 1,6% |
| 17 | 15 | BCR | Romunija | 13.782,7 | 0,2% | 207,7 | 133,0% |
| 18 | 20 | VÚB | Slovaška | 12.625,5 | 7,9% | 159,3 | 19,8% |
| 19 | 18 | Skupina NLB | Slovenija | 11.821,6 | -0,7% | 82,5 | -16,2% |
| 20 | 21 | Citi Handlowy | Poljska | 11.617,2 | -0,7% | 98,2 | -60,4% |

Ostale uvrstitve bank iz držav nekdanje Jugoslavije: 25 – Skupina Privredna banka Zagreb (Hrvaška); 31 – Erste Croatia (Hrvaška).

20 največjih zavarovalnic v Srednji Evropi

| 2016 | 2015 | Zavarovalnica | Država | Bruto obračunana premija v 2015 (v mio EUR) | Sprememba bruto obračunane premije v % (2015-2014) | Čisti dobiček v 2015 (v mio EUR) | Sprememba čistega dobička v % (2015-2014) |
|------|------|-------------------------------|-----------|---|--|----------------------------------|---|
| 1 | 1 | PZU | Poljska | 4.387,1 | 8,8% | 561,1 | -21,3% |
| 2 | 2 | Ergo Hestia | Poljska | 1.281,8 | 8,0% | -4,8 | -114,9% |
| 3 | 4 | WARTA | Poljska | 1.251,2 | 7,1% | 62,8 | -10,1% |
| 4 | 5 | Kooperativa pojištvna | Češka | 1.153,2 | 0,1% | 103,3 | 6,8% |
| 5 | 3 | Česká pojištvna | Češka | 1.050,7 | -2,4% | 158,3 | 17,2% |
| 6 | 6 | Skupina Triglav | Slovenija | 919,1 | 3,5% | 70,1 | -48,8% |
| 7 | 9 | Aviva Polska | Poljska | 628,9 | 10,4% | 198,6 | 27,0% |
| 8 | 8 | Allianz Polska | Poljska | 628,8 | 3,6% | 18,6 | -60,7% |
| 9 | 10 | Allianz - Slovenská poisťovňa | Slovaška | 544,1 | 2,9% | 40,9 | -64,3% |
| 10 | 16 | Generali Polska | Poljska | 542,1 | 25,1% | | |
| 11 | n/a | Open Life | Poljska | 523,1 | -5,7% | 6,0 | -7,1% |
| 12 | 14 | Grupa Europa | Poljska | 519,7 | 11,8% | 31,8 | 0,1% |
| 13 | 13 | Sava RE | Slovenija | 486,3 | 3,9% | 27,6 | -32,5% |
| 14 | 11 | MetLife Polska | Poljska | 457,4 | -9,3% | 49,2 | -17,5% |
| 15 | 12 | Kooperativa | Slovaška | 455,8 | -4,5% | 26,0 | -57,6% |
| 16 | 23 | AXA | Poljska | 452,3 | 8,4% | 4,1 | |
| 17 | 15 | Allianz pojištvna | Češka | 441,2 | -0,8% | 29,7 | -21,5% |
| 18 | 7 | Compensa | Poljska | 425,9 | -33,1% | 17,6 | 29,4% |
| 19 | 24 | ČSOB Pojištvna | Češka | 422,6 | 28,5% | 26,3 | -3,2% |
| 20 | 20 | Generali Madžarska | Madžarska | 388,7 | 4,8% | 20,9 | -15,5% |

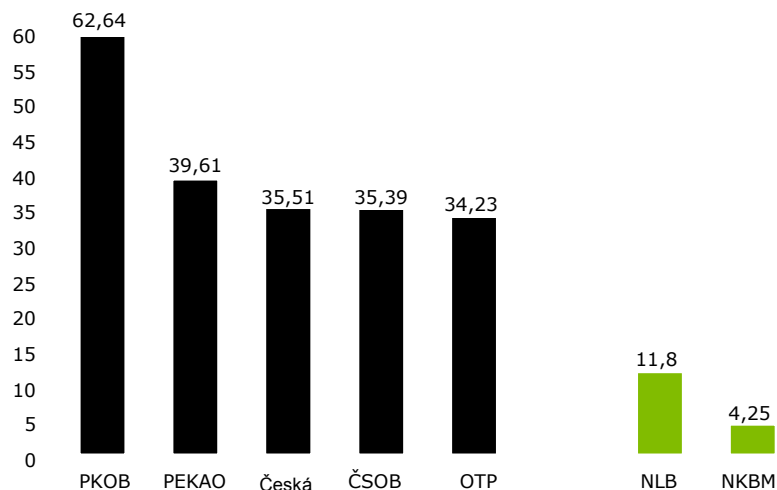
Ostale uvrstitve zavarovalnic iz držav nekdanje Jugoslavije: 21 – Croatia osiguranje (Hrvaška); 28 – Adriatic Slovenica (Slovenija); 30 – Vzajemna (Slovenija); 34 – Zavarovalnica Maribor (Slovenija); 45 – Dunav Osiguranje; 49 – Allianz Zagreb (Hrvaška); 50 – Delta Generali Osiguranje (Srbija).

Največje banke in zavarovalnice v Srednji Evropi

Banke

- Največ bank na lestvici top 50 ima Poljska (15), sledita Češka z 8 in Madžarska s 6 bankami.
- Med slovenskimi bankami se je na lestvico uvrstila samo NLB; druga največja slovenska banka, NKBM, ima za 1,4 milijarde EUR manjšo bilančno vsoto kot zadnja banka na lestvici. Po zaključeni pripojitvi PBS in KBS banke je pričakovati njeno vrnitev na lestvico v prihodnjih letih.

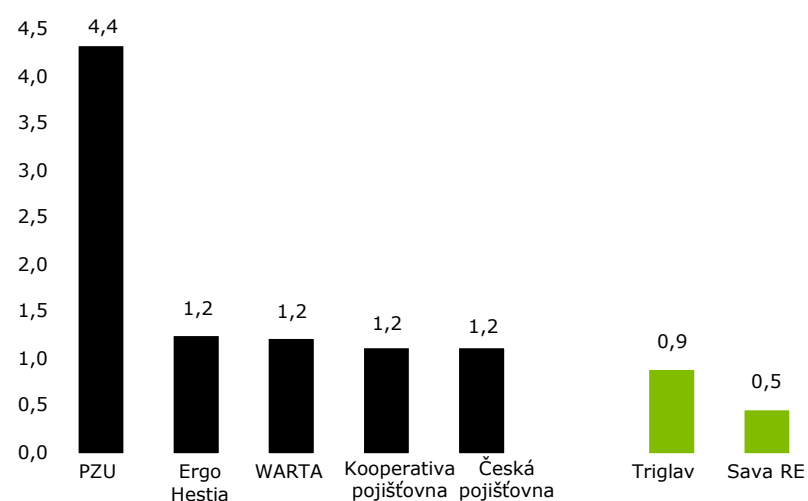
Bilančna vsota
(milijarde EUR)



Zavarovalnice

- Največ zavarovalnic na lestvici top 50 ima Poljska (16), sledijo Češka (10), Madžarska (6) in Slovenija (5).
- Skupno je imelo 5 največjih slovenskih zavarovalnic za 2,228 milijarde evrov bruto obračunanih premij, kar predstavlja 9,2 % bruto obračunanih premij največjih 50 zavarovalnic v Srednji Evropi.

Bruto obračunana premija
(milijarde EUR)



Doba digitalne preobrazbe

Pomembnost digitalne preobrazbe v očeh podjetij

79 % intervjuvanih največjih podjetij v regiji verjame, da bo digitalna revolucija vplivala na njihovo industrijo ter uspešnost podjetja v njej.

Rezultati kažejo na stalen trend načrtovanja nadaljnjega razvoja in operacionalizacije digitalnih strategij v velikih podjetjih.

Investicije

9 % vseh anketiranih podjetij je do danes investiralo 10 milijonov EUR ali več v projekte v povezavi z digitalno preobrazbo.

Med temi podjetji jih kar 57% prihaja iz bančnega sektorja. V kontrastu z bankami, iz zavarovalniškega sektorja prihaja le 5% teh, ki so v povezavi z digitalno preobrazbo investirali 10 milijonov EUR ali več.

Razvitost strategije

71 % anketiranih podjetij ima definirano strategijo za razvoj in operacionalizacijo digitalne strategije, med njimi jih 61 % tudi ve, kako to strategijo implementirati.

18 % anketiranih podjetij še vedno razvija pristop do digitalne preobrazbe.





Hvala za vašo pozornost! Več na **www.deloitte.si**

Ime Deloitte se nanaša na Deloitte Touche Tohmatsu Limited, pravno osebo, ustanovljeno v skladu z zakonodajo Združenega kraljestva Velike Britanije in Severne Irske (v izvorniku »UK private company limited by guarantee«), in mrežo njenih članic, od katerih je vsaka ločena in samostojna pravna oseba. Podroben opis pravne organiziranosti združenja Deloitte Touche Tohmatsu Limited in njenih družb članic je na voljo na <http://www.deloitte.com/sj>

Deloitte opravlja storitve revizije, davčnega, poslovnega, finančnega in pravnega svetovanja za javne in zasebne družbe iz različnih gospodarskih panog. Z globalno povezanim omrežjem družb članic v več kot 150 državah Deloitte ponuja prvovrstne zmogljivosti in izjemno kakovostne storitve ter strankam omogoča vpogled v kompleksne izzive, s katerimi se soočajo pri svojem poslovanju. Deloitte ima približno 225.000 strokovnjakov, zavezanih k zagotavljanju rezultatov, ki štejejo.

V Sloveniji storitve zagotavljata Deloitte revizija d.o.o in Deloitte svetovanje d.o.o. (pod skupnim imenom Deloitte Slovenija), ki sta članici Deloitte Central Europe Holdings Limited. Deloitte Slovenija sodi med vodilne družbe za strokovne storitve v Sloveniji, ki nudi storitve revizije, davčnega, poslovnega, finančnega in pravnega svetovanja ter svetovanja na področju tveganj, ki jih zagotavlja več kot 100 domačih in tujih strokovnjakov.