

Rent Index Q1 2023

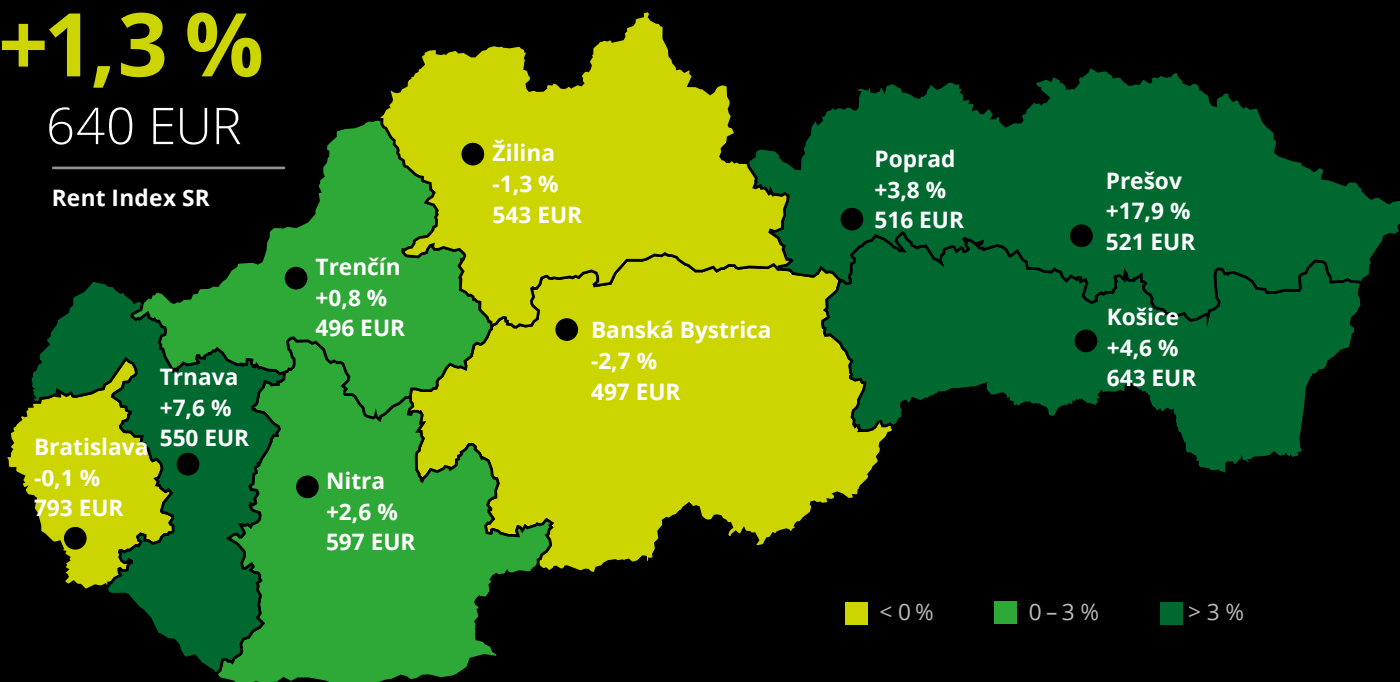
Ceny nájomného za byt na Slovensku

Rent Index SR prezentuje priemernú ponukovú cenu mesačného nájomného dostupných bytov v EUR za bytovú jednotku vo vybraných mestách Slovenskej republiky a udáva percentuálnu zmenu ceny nájomného v porovnaní s predchádzajúcim obdobím (Q4 2022). Dáta sa získavajú z realitných portálov.

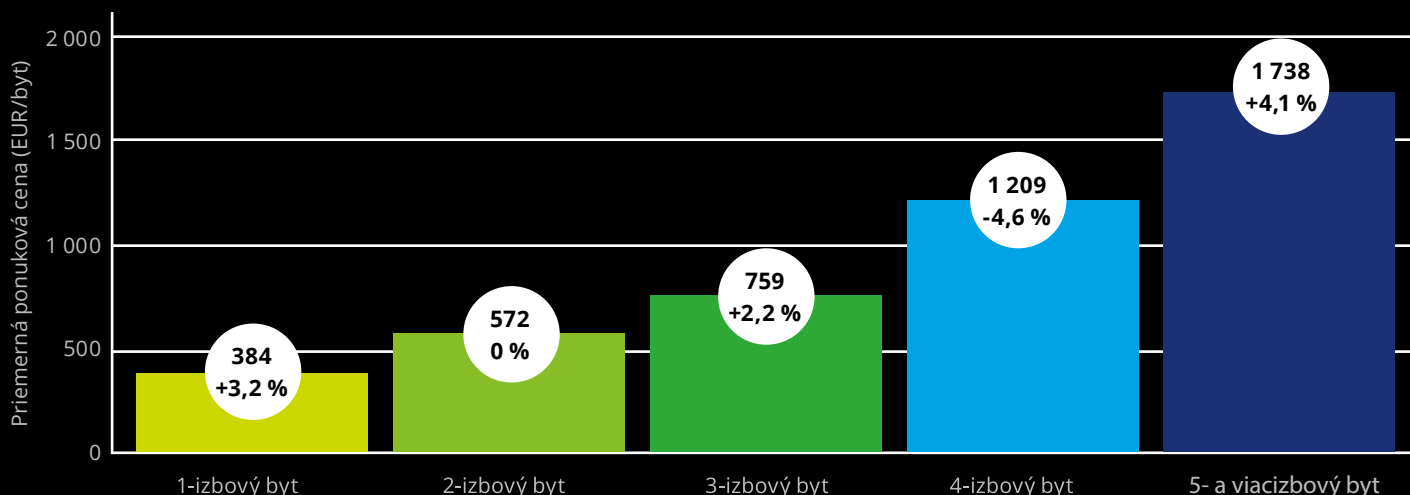
+1,3 %

640 EUR

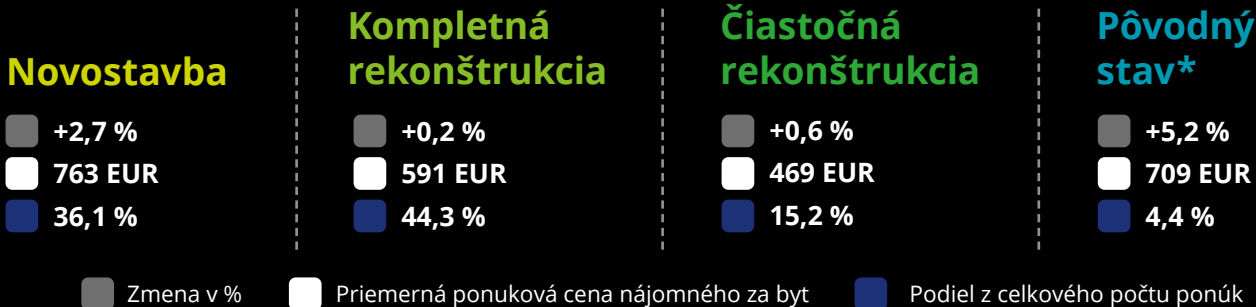
Rent Index SR



Priemerná ponuková cena




Priemerná cena nájomného za byt a podiel deklarovanych stavov bytov v ponuke za 1. štvrtrok 2023



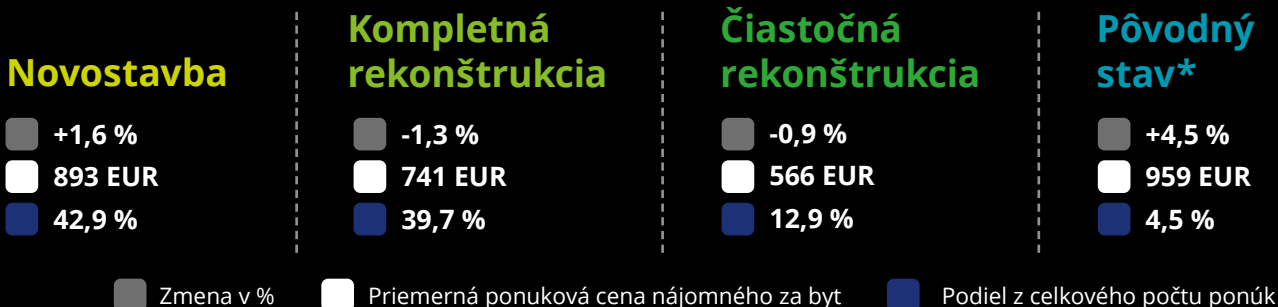
* Vyššia priemerná cena nájomného za byt v pôvodnom stave v porovnaní s ostatnými stavmi bytov je spôsobená ich vyššou koncentráciou v centrách miest a väčšou priemernou plochou.

Ceny nájomného za byt v Bratislave

Rent Index Bratislava prezentuje priemernú ponukovú cenu mesačného nájomného dostupných bytov v EUR za bytovú jednotku v Bratislave a udáva percentuálnu zmenu ceny nájomného v porovnaní s predchádzajúcim obdobím (Q4 2022). Dáta sa získavajú z realitných portálov.



Priemerná cena nájomného za byt a podiel deklarovanych stavov bytov v ponuke za 1. štvrtrok 2023



* Vyššia priemerná cena nájomného za byt v pôvodnom stave v porovnaní s ostatnými stavmi bytov je spôsobená ich vyššou koncentráciou v centre Bratislavy a väčšou priemernou plochou.