

**РІЧНА ФІНАНСОВА ЗВІТНІСТЬ
ТА ЗВІТ НЕЗАЛЕЖНОГО АУДИТОРА
ЩОДО ФІНАНСОВОЇ ЗВІТНОСТІ
ТОВАРИСТВА З ОБМЕЖЕНОЮ ВІДПОВІДАЛЬНІСТЮ
«ДЕЛОЙТ І ТУШ»
СТАНОМ НА 31 ГРУДНЯ 2018 РОКУ**



Товариство з обмеженою
відповідальністю
Аудиторська та консультаційна
Компанія «Украудит»

Зареєстровано в реєстрі суб'єктів
аудиторської діяльності за №
0225

ЗВІТ НЕЗАЛЕЖНОГО АУДИТОРА

Загальним зборам учасників
Товариства з обмеженою відповідальністю
"Делойт і Туш"

Директору
Товариства з обмеженою відповідальністю
"Делойт і Туш"
пану Ануфрієву Д.С.

Зареєстровано в реєстрі суб'єктів
аудиторської діяльності за №
0225

Думка

Ми провели аудит фінансової звітності Товариства з обмеженою відповідальністю "Делойт і Туш" (надалі – Компанія), що складається з балансу (звіту про фінансовий стан) Компанії станом на 31 грудня 2018 р., звіту про фінансові результати (звіту про сукупний дохід), звіту про зміни у власному капіталі та звіту про рух грошових коштів за рік, що закінчився зазначеною датою, та приміток до річної фінансової звітності за 2018 рік.

На нашу думку, фінансова звітність Компанії, що додається, складена у всіх суттєвих аспектах відповідно до Закону України «Про бухгалтерський облік та фінансову звітність в Україні» та національних положень (стандартів) бухгалтерського обліку (далі – «П(С)БО»).

Основа для думки

Ми провели аудит відповідно до Міжнародних стандартів аудиту (МСА). Нашу відповідальність згідно з цими стандартами викладено в розділі «Відповідальність аудитора за аудит фінансової звітності» нашого звіту. Ми є незалежними по відношенню до Компанії згідно з етичними вимогами, застосовними в Україні до нашого аудиту фінансової звітності, а також виконали інші обов'язки з етики відповідно до цих вимог. Ми вважаємо, що отримані нами аудиторські докази є достатніми і прийнятними для використання їх як основи для нашої думки.

Відповідальність управлінського персоналу та тих, кого наділено найвищими повноваженнями, за фінансову звітність.

Управлінський персонал несе відповідальність за складання і достовірне подання фінансової звітності відповідно до Закону України «Про бухгалтерський облік та фінансову звітність в Україні» та П(С)БО та за таку систему внутрішнього контролю, яку управлінський персонал визначає потрібною для того, щоб забезпечити складання фінансової звітності, що не містить суттєвих викривлень внаслідок шахрайства або помилки.

Ми провели аудит Товариство з обмеженою відповідальністю
відповідальна "Аудиторська та консультаційна компанія "Украудит", код 21536443.
за аудиторською діяльністю за № 04214, вул. Героїв Дніпра, 59/168, Київ, Україна. Тел.: (+380) 50 330-35-62. Email: info@ukraudit.com.ua

При складанні фінансової звітності управлінський персонал несе відповідальність за оцінку здатності Компанії продовжувати свою діяльність на безперервній основі, розкриваючи, де це застосовно, питання, що стосуються безперервності діяльності, та використовуючи припущення про безперервність діяльності як основи для бухгалтерського обліку, крім випадків, якщо управлінський персонал або планує ліквідувати Компанію чи припинити діяльність, або не має інших реальних альтернатив цьому.

Ті, кого наділено найвищими повноваженнями, несуть відповідальність за нагляд за процесом фінансового звітування Компанії.

Відповідальність аудитора за аудит фінансової звітності

Нашими цілями є отримання обґрунтованої впевненості, що фінансова звітність у цілому не містить суттєвого викривлення внаслідок шахрайства або помилки, та випуск звіту аудитора, що містить нашу думку. Обґрунтована впевненість є високим рівнем впевненості, проте не гарантує, що аудит, проведений відповідно до МСА, завжди виявить суттєве викривлення, коли воно існує. Викривлення можуть бути результатом шахрайства або помилки; вони вважаються суттєвими, якщо окремо або в сукупності, як обґрунтовано очікується, вони можуть впливати на економічні рішення користувачів, що приймаються на основі цієї фінансової звітності.


Виконуючи аудит відповідно до вимог МСА, ми використовуємо професійне судження та професійний скептицизм протягом усього завдання з аудиту. Крім того, ми:

- ідентифікуємо та оцінюємо ризики суттєвого викривлення фінансової звітності внаслідок шахрайства чи помилки, розробляємо й виконуємо аудиторські процедури у відповідь на ці ризики, а також отримуємо аудиторські докази, що є достатніми та прийнятними для використання їх як основи для нашої думки. Ризик невиявлення суттєвого викривлення внаслідок шахрайства є вищим, ніж для викривлення внаслідок помилки, оскільки шахрайство може включати змову, підробку, навмисні пропуски, неправильні твердження або нехтування заходами внутрішнього контролю;
- отримуємо розуміння заходів внутрішнього контролю, що стосуються аудиту, для розробки аудиторських процедур, які б відповідали обставинам, а не для висловлення думки щодо ефективності системи внутрішнього контролю;
- оцінюємо прийнятність застосованих облікових політик та обґрунтованість облікових оцінок і відповідних розкриттів інформації, зроблених управлінським персоналом;
- доходимо висновку щодо прийнятності використання управлінським персоналом припущення про безперервність діяльності як основи для бухгалтерського обліку та на основі отриманих аудиторських доказів робимо висновок, чи існує суттєва невизначеність щодо подій або умов, що може поставити під значний сумнів здатність Компанії продовжувати свою діяльність на безперервній основі. Якщо ми доходимо висновку щодо існування такої суттєвої невизначеності, ми повинні привернути увагу в нашому звіті аудитора до відповідних розкриттів інформації у фінансовій звітності або, якщо такі розкриття інформації є неналежними, модифікувати свою думку. Наші висновки ґрунтуються на аудиторських доказах, отриманих до дати нашого звіту аудитора. Втім майбутні події або умови можуть примусити Компанію припинити свою діяльність на безперервній основі.

Фінансова звітність ТОВ „Делойт і Туш ” станом на 31.12.2018 є невід’ємною складовою частиною звіту незалежного аудитора

Ми повідомляємо тим, кого наділено найвищими повноваженнями, інформацію про запланований обсяг і час проведення аудиту та суттєві аудиторські результати, включаючи будь-які суттєві недоліки заходів внутрішнього контролю, виявлені нами під час аудиту.

Від імені Товариства з обмеженою відповідальністю
«Аудиторська та консультативна компанія «Украудит»:


Костюк Сергій Григорович, Генеральний директор, аудитор.
04210, Україна, м. Київ,
вул. Героїв Дніпра, б. 59, к.168.



25 квітня 2019 року

Ми повідомляємо тим, кого наділено найвищими повноваженнями, інформацію про запланований обсяг і час проведення аудиту та суттєві аудиторські результати, включаючи будь-які суттєві недоліки заходів внутрішнього контролю, виявлені нами під час аудиту.

Від імені Товариства з обмеженою відповідальністю
«Аудиторська та консультативна компанія «Украудит»:

Костюк Сергій Григорович, Генеральний директор, аудитор.
04210, Україна, м. Київ,
вул. Героїв Дніпра, б. 59, к.168.

25 квітня 2019 року

Підприємство	Товариство з обмеженою відповідальністю "Делойт і Туш"	Дата (рік, місяць, число)	2019	01	01
Територія	Голосіївський р-н м. Києва	за ЄДРПОУ	20043783		
Організаційно-правова форма господарювання	Товариство з обмеженою відповідальністю	за КОАТУУ	8036100000		
Вид економічної діяльності	Діяльність у сфері бухгалтерського обліку й аудиту; консультування з питань оподаткування	за КОПФГ	240		
		за КВЕД	69.20		

Середня кількість працівників ¹ 153
Адреса, телефон вулиця Жилянська, буд. 48,50А, м. Київ, 01033 4909000
Одиниця виміру: тис. грн. без десяткового знака (окрім розділу IV Звіту про фінансові результати (Звіту про сукупний дохід) (форма №2), грошові показники якого наводяться в гривнях з копійками)

Складено (зробити позначку "v" у відповідній клітинці):
за положеннями (стандартами) бухгалтерського обліку
за міжнародними стандартами фінансової звітності

V

Баланс (Звіт про фінансовий стан)
на 31 грудня 2018 р.

Форма №1 Код за ДКУД 1801001

А К Т И В	Код рядка	На початок звітного періоду	На кінець звітного періоду
1	2	3	4
I. Необоротні активи			
Нематеріальні активи	1000	643	498
первісна вартість	1001	1 528	2 040
накопичена амортизація	1002	885	1 542
Незавершені капітальні інвестиції	1005	-	81
Основні засоби	1010	806	567
первісна вартість	1011	1 646	1 764
знос	1012	840	1 197
Інвестиційна нерухомість	1015	-	-
Первісна вартість інвестиційної нерухомості	1016	-	-
Знос інвестиційної нерухомості	1017	-	-
Довгострокові біологічні активи	1020	-	-
Первісна вартість довгострокових біологічних активів	1021	-	-
Накопичена амортизація довгострокових біологічних активів	1022	-	-
Довгострокові фінансові інвестиції, які обліковуються за методом участі в капіталі інших підприємств	1030	-	-
інші фінансові інвестиції	1035	-	-
Довгострокова дебіторська заборгованість	1040	-	-
Відстрочені податкові активи	1045	10	77
Гудвіл	1050	-	-
Відстрочені аквізиційні витрати	1060	-	-
Залишок коштів у централізованих страхових резервних фондах	1065	-	-
Інші необоротні активи	1090	-	-
Усього за розділом I	1095	1 459	1 223
II. Оборотні активи			
Запаси	1100	27 342	28 708
Виробничі запаси	1101	-	-
Незавершене виробництво	1102	27 342	28 708
Готова продукція	1103	-	-
Товари	1104	-	-
Поточні біологічні активи	1110	-	-
Депозити перестраховування	1115	-	-
Векселі одержані	1120	-	-
Дебіторська заборгованість за продукцію, товари, роботи, послуги	1125	13 101	14 306
Дебіторська заборгованість за розрахунками:			
за виданими авансами	1130	667	1 240
з бюджетом	1135	18	1 767
у тому числі з податку на прибуток	1136	18	1 767
Дебіторська заборгованість за розрахунками з нарахованих доходів	1140	647	469
Дебіторська заборгованість за розрахунками із внутрішніх розрахунків	1145	13 565	37 247
Інша поточна дебіторська заборгованість	1155	522	736
Поточні фінансові інвестиції	1160	-	-
Гроші та їх еквіваленти	1165	59 326	46 390
Готівка	1166	-	-
Рахунки в банках	1167	59 326	46 390
Витрати майбутніх періодів	1170	950	996
Частка перестраховика у страхових резервах	1180	-	-
у тому числі в резервах довгострокових зобов'язань	1181	-	-
резервах збитків або резервах належних виплат	1182	-	-

резервах незароблених премій	1183	-	-
інших страхових резервах	1184	-	-
Інші оборотні активи	1190	4 582	6 871
Усього за розділом II	1195	120 720	138 730
III. Необоротні активи, утримувані для продажу, та групи вибуття	1200	-	-
Баланс	1300	122 179	139 953

Пасив	Код рядка	На початок звітного періоду	На кінець звітного періоду
1	2	3	4
I. Власний капітал			
Зареєстрований (пайовий) капітал	1400	702	702
Внески до незареєстрованого статутного капіталу	1401	-	-
Капітал у дооцінках	1405	-	-
Додатковий капітал	1410	-	-
Емісійний дохід	1411	-	-
Накопичені курсові різниці	1412	-	-
Резервний капітал	1415	-	-
Нерозподілений прибуток (непокритий збиток)	1420	26 178	13 552
Неоплачений капітал	1425	(-)	(-)
Вилучений капітал	1430	(-)	(-)
Інші резерви	1435	-	-
Усього за розділом I	1495	26 880	14 254
II. Довгострокові зобов'язання і забезпечення			
Відстрочені податкові зобов'язання	1500	-	-
Пенсійні зобов'язання	1505	-	-
Довгострокові кредити банків	1510	-	-
Інші довгострокові зобов'язання	1515	-	-
Довгострокові забезпечення	1520	-	-
Довгострокові забезпечення витрат персоналу	1521	-	-
Цільове фінансування	1525	-	-
Благодійна допомога	1526	-	-
Страхові резерви	1530	-	-
у тому числі:	1531	-	-
резерв довгострокових зобов'язань			
резерв збитків або резерв належних виплат	1532	-	-
резерв незароблених премій	1533	-	-
інші страхові резерви	1534	-	-
Інвестиційні контракти	1535	-	-
Призовий фонд	1540	-	-
Резерв на виплату джек-поту	1545	-	-
Усього за розділом II	1595	-	-
III. Поточні зобов'язання і забезпечення			
Короткострокові кредити банків	1600	-	-
Векселі видані	1605	-	-
Поточна кредиторська заборгованість за:			
довгостроковими зобов'язаннями	1610	-	-
товари, роботи, послуги	1615	1 506	1 865
розрахунками з бюджетом	1620	2 552	3 914
у тому числі з податку на прибуток	1621	-	-
розрахунками зі страхування	1625	-	-
розрахунками з оплати праці	1630	-	-
Поточна кредиторська заборгованість за одержаними авансами	1635	35 192	40 827
Поточна кредиторська заборгованість за розрахунками з учасниками	1640	-	-
Поточна кредиторська заборгованість із внутрішніх розрахунків	1645	52 782	74 446
Поточна кредиторська заборгованість за страховою діяльністю	1650	-	-
Поточні забезпечення	1660	3 253	4 398
Доходи майбутніх періодів	1665	-	-
Відстрочені комісійні доходи від перестраховиків	1670	-	-
Інші поточні зобов'язання	1690	14	249
Усього за розділом III	1695	95 299	125 699
IV. Зобов'язання, пов'язані з необоротними активами, утримуваними для продажу, та групами вибуття			
У Чиста вартість активів недержавного пенсійного фонду	1800	-	-
Баланс	1900	122 179	139 953

ЕП Ануфрієв
Дмитро
Сергійович

Ануфрієв Дмитро Сергійович



Підприємство Товариство з обмеженою відповідальністю "Делойт і Туш"
(найменування)

Дата (рік, місяць, число)
за ЄДРПОУ


КОДИ		
2019	01	01
20043783		

Звіт про фінансові результати (Звіт про сукупний дохід)
за Рік 2018 р.

Форма N2 Код за ДКУД **1801003**

I. ФІНАНСОВІ РЕЗУЛЬТАТИ

Стаття	Код рядка	За звітний період	За аналогічний період попереднього року
1	2	3	4
Чистий дохід від реалізації продукції (товарів, робіт, послуг)	2000	231 132	139 849
<i>Чисті зароблені страхові премії</i>	<i>2010</i>	-	-
<i>премії підписані, валова сума</i>	<i>2011</i>	-	-
<i>премії, передані у перестраховання</i>	<i>2012</i>	-	-
<i>зміна резерву незароблених премій, валова сума</i>	<i>2013</i>	-	-
<i>зміна частки перестраховиків у резерві незароблених премій</i>	<i>2014</i>	-	-
Собівартість реалізованої продукції (товарів, робіт, послуг)	2050	(154 802)	(79 125)
<i>Чисті понесені збитки за страховими виплатами</i>	<i>2070</i>	-	-
Валовий:			
прибуток	2090	76 330	60 724
збиток	2095	(-)	(-)
<i>Дохід (витрати) від зміни у резервах довгострокових зобов'язань</i>	<i>2105</i>	-	-
<i>Дохід (витрати) від зміни інших страхових резервів</i>	<i>2110</i>	-	-
<i>зміна інших страхових резервів, валова сума</i>	<i>2111</i>	-	-
<i>зміна частки перестраховиків в інших страхових резервах</i>	<i>2112</i>	-	-
Інші операційні доходи	2120	3 486	5 236
<i>у тому числі:</i>	<i>2121</i>	-	-
<i>дохід від зміни вартості активів, які оцінюються за справедливою вартістю</i>			
<i>дохід від первісного визнання біологічних активів і сільськогосподарської продукції</i>	<i>2122</i>	-	-
<i>дохід від використання коштів, вивільнених від оподаткування</i>	<i>2123</i>	-	-
Адміністративні витрати	2130	(58 399)	(50 135)
Витрати на збут	2150	(668)	(1 486)
Інші операційні витрати	2180	(5 662)	(810)
<i>у тому числі:</i>	<i>2181</i>	-	-
<i>витрати від зміни вартості активів, які оцінюються за справедливою вартістю</i>			
<i>витрати від первісного визнання біологічних активів і сільськогосподарської продукції</i>	<i>2182</i>	-	-
Фінансовий результат від операційної діяльності:			
прибуток	2190	15 087	13 529
збиток	2195	(-)	(-)
Доход від участі в капіталі	2200	-	-
Інші фінансові доходи	2220	1 447	859
Інші доходи	2240	-	-
<i>у тому числі:</i>	<i>2241</i>	-	-
<i>дохід від благодійної допомоги</i>			
Фінансові витрати	2250	(-)	(-)
Витрати від участі в капіталі	2255	(-)	(-)
Інші витрати	2270	(-)	(7)
<i>Прибуток (збиток) від впливу інфляції на монетарні статті</i>	<i>2275</i>	-	-



- 7 -

Фінансовий результат до оподаткування:			
прибуток	2290	16 534	14 381
збиток	2295	(-)	(-)
Витрати (дохід) з податку на прибуток	2300	(2 982)	(2 589)
Прибуток (збиток) від припиненої діяльності після оподаткування	2305	-	-
Чистий фінансовий результат:			
прибуток	2350	13 552	11 792
збиток	2355	(-)	(-)

II. СУКУПНИЙ ДОХІД

Стаття	Код рядка	За звітний період	За аналогічний період попереднього року
1	2	3	4
Дооцінка (уцінка) необоротних активів	2400	-	-
Дооцінка (уцінка) фінансових інструментів	2405	-	-
Накопичені курсові різниці	2410	-	-
Частка іншого сукупного доходу асоційованих та спільних підприємств	2415	-	-
Інший сукупний дохід	2445	-	-
Інший сукупний дохід до оподаткування	2450	-	-
Податок на прибуток, пов'язаний з іншим сукупним доходом	2455	-	-
Інший сукупний дохід після оподаткування	2460	-	-
Сукупний дохід (сума рядків 2350, 2355 та 2460)	2465	13 552	11 792

III. ЕЛЕМЕНТИ ОПЕРАЦІЙНИХ ВИТРАТ

Назва статті	Код рядка	За звітний період	За аналогічний період попереднього року
1	2	3	4
Матеріальні затрати	2500	-	-
Витрати на оплату праці	2505	112 063	83 452
Відрахування на соціальні заходи	2510	14 444	7 936
Амортизація	2515	1 108	846
Інші операційні витрати	2520	91 916	39 322
Разом	2550	219 531	131 556

IV. РОЗРАХУНОК ПОКАЗНИКІВ ПРИБУТКОВОСТІ АКЦІЙ

Назва статті	Код рядка	За звітний період	За аналогічний період попереднього року
1	2	3	4
Середньорічна кількість простих акцій	2600	-	-
Скоригована середньорічна кількість простих акцій	2605	-	-
Чистий прибуток (збиток) на одну просту акцію	2610	-	-
Скоригований чистий прибуток (збиток) на одну просту акцію	2615	-	-
Дивіденди на одну просту акцію	2650	-	-

Головний бухгалтер
Сергійчук Дмитро Сергійович


Ануфрієв Дмитро Сергійович



Звіт про рух грошових коштів (за прямим методом)
за **Рік 2018** р.

Форма №3 Код за ДКУД 1801004

Стаття	Код	За звітний період	За аналогічний період попереднього року
1	2	3	4
I. Рух коштів у результаті операційної діяльності			
Надходження від:			
Реалізації продукції (товарів, робіт, послуг)	3000	147 069	73 297
Повернення податків і зборів	3005	-	-
у тому числі податку на додану вартість	3006	-	-
Цільового фінансування	3010	832	122
Надходження від отримання субсидій, дотацій	3011	-	-
Надходження авансів від покупців і замовників	3015	84 115	80 969
Надходження від повернення авансів	3020	-	-
Надходження від відсотків за залишками коштів на поточних рахунках	3025	1 625	221
Надходження від боржників неустойки (штрафів, пені)	3035	-	-
Надходження від операційної оренди	3040	-	-
Надходження від отримання роялті, авторських винагород	3045	-	-
Надходження від страхових премій	3050	-	-
Надходження фінансових установ від повернення позик	3055	-	-
Інші надходження	3095	832	99
Витрачання на оплату:			
Товарів (робіт, послуг)	3100	(64 277)	(25 970)
Праці	3105	(89 149)	(72 573)
Відрахувань на соціальні заходи	3110	(14 555)	(9 553)
Зобов'язань з податків і зборів	3115	(49 324)	(30 317)
Витрачання на оплату зобов'язань з податку на прибуток	3116	(5 203)	(1 387)
Витрачання на оплату зобов'язань з податку на додану вартість	3117	(21 974)	(10 907)
Витрачання на оплату зобов'язань з інших податків і зборів	3118	(22 147)	(18 023)
Витрачання на оплату авансів	3135	(13 411)	(3 648)
Витрачання на оплату повернення авансів	3140	(-)	(-)
Витрачання на оплату цільових внесків	3145	(-)	(-)
Витрачання на оплату зобов'язань за страховими контрактами	3150	(-)	(-)
Витрачання фінансових установ на надання позик	3155	(-)	(-)
Інші витрачання	3190	(4 640)	(4 124)
Чистий рух коштів від операційної діяльності	3195	-883	8 523
II. Рух коштів у результаті інвестиційної діяльності			
Надходження від реалізації:			
фінансових інвестицій	3200	-	-
необоротних активів	3205	-	-
Надходження від отриманих:			
відсотків	3215	-	-
дивідендів	3220	-	-
Надходження від деривативів	3225	-	-
Надходження від погашення позик	3230	-	-
Надходження від вибуття донірського підприємства та іншої господарської одиниці	3235	-	-
Інші надходження	3250	-	-



Витрачання на придбання: фінансових інвестицій	3255	(-)	(-)
необоротних активів	3260	(926)	(1 027)
Виплати за деривативами	3270	(-)	(-)
Витрачання на надання позик	3275	(-)	(-)
Витрачання на придбання дочірнього підприємства та іншої господарської одиниці	3280	(-)	(-)
Інші платежі	3290	(-)	(-)
Чистий рух коштів від інвестиційної діяльності	3295	-926	-1 027
III. Рух коштів у результаті фінансової діяльності			
Надходження від:			
Власного капіталу	3300	-	-
Отримання позик	3305	28 000	22 000
Надходження від продажу частки в дочірньому підприємстві	3310	-	-
Інші надходження	3340	-	-
Витрачання на:			
Викуп власних акцій	3345	(-)	(-)
Погашення позик	3350	13 000	-
Сплату дивідендів	3355	(24 870)	(-)
Витрачання на сплату відсотків	3360	(-)	(-)
Витрачання на сплату заборгованості з фінансової оренди	3365	(-)	(-)
Витрачання на придбання частки в дочірньому підприємстві	3370	(-)	(-)
Витрачання на виплати неконтрольованим часткам у дочірніх підприємствах	3375	(-)	(-)
Інші платежі	3390	(-)	(-)
Чистий рух коштів від фінансової діяльності	3395	-9 870	22 000
Чистий рух грошових коштів за звітний період	3400	-11 679	29 496
Залишок коштів на початок року	3405	59 326	27 105
Вплив зміни валютних курсів на залишок коштів	3410	(1 257)	2 725
Залишок коштів на кінець року	3415	46 390	59 326

Керівник

Головний бухгалтер

Ануфрієв Дмитро Сергійович



КОДИ		
2019	01	01
20043783		

Дата (рік, місяць, число)

Підприємство Товариство з обмеженою відповідальністю "Делойт і Туш"

за ЄДРПОУ

(найменування)

Звіт про власний капітал
за Рік 2018 р.

Форма №4

Код за ДКУД

1801005

Стаття	Код рядка	Зареєстрований (пайовий) капітал	Капітал у дооцінках	Додатковий капітал	Резервний капітал	Нерозподілений прибуток (непокритий збиток)	Неоплачений капітал	Вилучений капітал	Всього
1	2	3	4	5	6	7	8	9	10
Залишок на початок року	4000	702	-	-	-	26,178	-	-	26,880
Коригування:									
Зміна облікової політики	4005	-	-	-	-	-	-	-	-
Виправлення помилок	4010	-	-	-	-	-	-	-	-
Інші зміни	4090	-	-	-	-	-	-	-	-
Скоригований залишок на початок року	4095	702	-	-	-	26,178	-	-	26,880
Чистий прибуток (збиток) за звітний період	4100	-	-	-	-	13,552	-	-	13,552
Інший сукупний дохід за звітний період	4110	-	-	-	-	-	-	-	-
Дооцінка (уцінка) необоротних активів	4111	-	-	-	-	-	-	-	-
Дооцінка (уцінка) фінансових інструментів	4112	-	-	-	-	-	-	-	-
Накопичені курсові різниці	4113	-	-	-	-	-	-	-	-
Частка іншого сукупного доходу асоційованих і спільних підприємств	4114	-	-	-	-	-	-	-	-
Інший сукупний дохід	4116	-	-	-	-	-	-	-	-
Розподіл прибутку:									
Виплати власникам (дивіденди)	4200	-	-	-	-	(26,178)	-	-	(26,178)
Спрямування прибутку до зареєстрованого капіталу	4205	-	-	-	-	-	-	-	-
Відрахування до резервного капіталу	4210	-	-	-	-	-	-	-	-
Сума чистого прибутку, належна до бюджету відповідно до законодавства	4215	-	-	-	-	-	-	-	-
Сума чистого прибутку на створення спеціальних цільових фондів	4220	-	-	-	-	-	-	-	-



1	2	3	4	5	6	7	8	9	10
Сума чистого прибутку на матеріальне заохочення	4225	-	-	-	-	-	-	-	-
Внески учасників:									
Внески до капіталу	4240	-	-	-	-	-	-	-	-
Погашення заборгованості з капіталу	4245	-	-	-	-	-	-	-	-
Вилучення капіталу:									
Викуп акцій (часток)	4260	-	-	-	-	-	-	-	-
Перепродаж викуплених акцій (часток)	4265	-	-	-	-	-	-	-	-
Анулювання викуплених акцій (часток)	4270	-	-	-	-	-	-	-	-
Вилучення частки в капіталі	4275	-	-	-	-	-	-	-	-
Зменшення номінальної вартості акцій	4280	-	-	-	-	-	-	-	-
Інші зміни в капіталі	4290	-	-	-	-	-	-	-	-
Придбання (продаж) неконтрольованої частки в дочірньому підприємстві	4291	-	-	-	-	-	-	-	-
Разом змін у капіталі	4295	-	-	-	-	(12,626)	-	-	(12,626)
Залишок на кінець року	4300	-	-	-	-	13,552	-	-	14,254

Керівник

Головний бухгалтер



Дмитро Сергійович

Ануфрієв Дмитро Сергійович



КОДИ		
2018	01	01
20043783		

Дата (рік, місяць, число)

Підприємство Товариство з обмеженою відповідальністю "Делойт і Туш"

за ЄДРПОУ

(найменування)

Звіт про власний капітал
за **Рік 2017** р.

Форма №4 Код за ДКУД **1801005**

Стаття	Код рядка	Зареєстрований (пайовий) капітал	Капітал у дооцінках	Додатковий капітал	Резервний капітал	Нерозподілений прибуток (непокритий збиток)	Неоплачений капітал	Вилучений капітал	Всього
1	2	3	4	5	6	7	8	9	10
Залишок на початок року	4000	702	-	-	-	14 386	-	-	15 088
Коригування:									
Зміна облікової політики	4005	-	-	-	-	-	-	-	-
Виправлення помилок	4010	-	-	-	-	-	-	-	-
Інші зміни	4090	-	-	-	-	-	-	-	-
Скоригований залишок на початок року	4095	702	-	-	-	14 386	-	-	15 088
Чистий прибуток (збиток) за звітний період	4100	-	-	-	-	11 792	-	-	11 792
Інший сукупний дохід за звітний період	4110	-	-	-	-	-	-	-	-
Дооцінка (уцінка) необоротних активів	4111	-	-	-	-	-	-	-	-
Дооцінка (уцінка) фінансових інструментів	4112	-	-	-	-	-	-	-	-
Накопичені курсові різниці	4113	-	-	-	-	-	-	-	-
Частка іншого сукупного доходу асоційованих і спільних підприємств	4114	-	-	-	-	-	-	-	-
Інший сукупний дохід	4116	-	-	-	-	-	-	-	-
Розподіл прибутку:									
Виплати власникам (дивіденди)	4200	-	-	-	-	-	-	-	-
Спрямування прибутку до зареєстрованого капіталу	4205	-	-	-	-	-	-	-	-
Відрахування до резервного капіталу	4210	-	-	-	-	-	-	-	-
Сума чистого прибутку, належна до бюджету відповідно до законодавства	4215	-	-	-	-	-	-	-	-
Сума чистого прибутку на створення спеціальних (цільових) фондів	4220	-	-	-	-	-	-	-	-
Виплати власникам (дивіденди)	4200	-	-	-	-	-	-	-	-
Спрямування прибутку до зареєстрованого капіталу	4205	-	-	-	-	-	-	-	-
Відрахування до									



1	2	3	4	5	6	7	8	9	10
Сума чистого прибутку на матеріальне заохочення	4225	-	-	-	-	-	-	-	-
Внески учасників: Внески до капіталу	4240	-	-	-	-	-	-	-	-
Погашення заборгованості з капіталу	4245	-	-	-	-	-	-	-	-
Вилучення капіталу: Викуп акцій (часток)	4260	-	-	-	-	-	-	-	-
Перепродаж викуплених акцій (часток)	4265	-	-	-	-	-	-	-	-
Анулювання викуплених акцій (часток)	4270	-	-	-	-	-	-	-	-
Вилучення частки в капіталі	4275	-	-	-	-	-	-	-	-
Зменшення номінальної вартості акцій	4280	-	-	-	-	-	-	-	-
Інші зміни в капіталі	4290	-	-	-	-	-	-	-	-
Придбання (продаж) неконтрольованої частки в дочірньому підприємстві	4291	-	-	-	-	-	-	-	-
Разом змін у капіталі	4295	-	-	-	-	11 792	-	-	11 792
Залишок на кінець року	4300	702	-	-	-	26 178	-	-	26 880

Викуп акцій (часток)	ЕЦП Заноза Є.О.								
Керівник	Заноза Євген Олексійович								
Викуплених акцій (часток)									
Головний бухгалтер									
Вилучення частки в капіталі									
Зменшення номінальної вартості акцій									
Інші зміни в капіталі									
Придбання (продаж) неконтрольованої частки в дочірньому підприємстві									
Разом змін у капіталі									
Залишок на кінець року									

Керівник	ЕЦП Заноза Є.О.								
Головний бухгалтер									

ЗАТВЕРДЖЕНО
Наказ Міністерства фінансів України
29.11.2000 N 302 (у редакції наказу Міністерства фінансів України
від 28.10.2003 N 602)

ЗАТВЕРДЖЕНО
Наказ Міністерства фінансів України
29.11.2000 N 302 (у редакції наказу Міністерства фінансів України
від 28.10.2003 N 602)

Місяць	12	31
2018	12	31
2017	12	31
2016	12	31
2015	12	31
2014	12	31
2013	12	31
2012	12	31
2011	12	31
2010	12	31
2009	12	31
2008	12	31
2007	12	31
2006	12	31
2005	12	31
2004	12	31
2003	12	31
2002	12	31
2001	12	31
2000	12	31

Дата (рік, місяць, число)	Коди	
2018	12	31
за ЄДРПОУ	20043783	
за КОАТУУ	803610000	
за СПОДУ	99999	
за КОПФГ	240	
за КВЕД	69.20	

Підприємство: ТОВ "Товариство з обмеженою відповідальністю "Делойт і Туш"

Територія: Голосіївський р-н м. Києва

Орган державного управління:

Організаційно-правова форма господарювання: Товариство з обмеженою відповідальністю

Вид економічної діяльності: Діяльність у сфері бухгалтерського обліку й аудиту; консультування з питань оподаткування

Одиниця виміру: тис.грн.

ПРИМІТКИ ДО РІЧНОЇ ФІНАНСОВОЇ ЗВІТНОСТІ

за 2018 рік

за 2018 рік

Форма №5

Код за ДКУД

Форма №5

Код за ДКУД

1801008

I. Нематеріальні активи

Групи нематеріальних активів	Код	Залишок на початок року		Надійшло за рік	Переоцінка (дооцінка +, уцінка -)		Вибуло за рік		Нараховано амортизації за рік	Втрати від зменшення корисності за рік	Інші зміни за рік		Залишок на кінець року	
		первісна (переоцінена) вартість	накопичена амортизація		первісної (переоціненої) вартості	накопиченої амортизації	первісна (переоцінена) вартість	накопичена амортизація			первісної (переоціненої) вартості	накопиченої амортизації	первісна (переоцінена) вартість	накопичена амортизація
1	2	3	4	5	6	7	8	9	10	11	12	13	14	15
Права користування природними ресурсами	010	-	-	-	-	-	-	-	-	-	-	-	-	-
Права користування майном	020	-	-	-	-	-	-	-	-	-	-	-	-	-
Права на комерційні позначення	030	-	-	-	-	-	-	-	-	-	-	-	-	-
Права на об'єкти промислової власності	040	-	-	-	-	-	-	-	-	-	-	-	-	-
Авторське право та суміжні з ним права	050	-	-	-	-	-	-	-	-	-	-	-	-	-
	060	-	-	-	-	-	-	-	-	-	-	-	-	-
Інші нематеріальні активи	070	1528	885	512	-	-	-	-	657	-	-	-	2040	1542
Разом	080	1528	885	512	-	-	-	-	657	-	-	-	2040	1542
Гудвіл	090	-	-	-	-	-	-	-	-	-	-	-	-	-

Із рядка 080 графа 14 вартість нематеріальних активів, щодо яких існує обмеження права власності (081) - _____
 вартість оформлених у заставу нематеріальних активів (082) - _____
 вартість створених підприємством нематеріальних активів (083) - _____
 Із рядка 080 графа 5 вартість нематеріальних активів, отриманих за рахунок цільових асигнувань (084) - _____
 Із рядка 080 графа 15 накопичена амортизація нематеріальних активів, щодо яких існує обмеження права власності (085) - _____

15-

II. Основні засоби

II. Основні засоби

Групи основних засобів	Код рядка	Залишок на початок року		Надійшло за рік	Переоцінка (дооцінка +, уцінка -)		Вибуло за рік		Нараховано за рік амортизації	Втрати за відшкодування зменшення корисності	Інші зміни		Залишок на кінець року		у тому числі			
		первісна (переоцінена) вартість	знос		первісної (переоціненої) вартості	зносу	первісна (переоцінена) вартість	знос			первісна (переоцінена) вартість	знос	первісна (переоцінена) вартість	знос	первісна (переоцінена) вартість	знос	первісна (переоцінена) вартість	знос
1	2	3	4	5	6	7	8	9	10	11	12	13	14	15	16	17	18	19
Земельні ділянки	100	-	-	-	-	-	-	-	-	-	-	-	-	-	-	-	-	-
Інвестиційна нерухомість	105	-	-	-	-	-	-	-	-	-	-	-	-	-	-	-	-	-
Капітальні витрати на поліпшення земель	110	-	-	-	-	-	-	-	-	-	-	-	-	-	-	-	-	-
Будинки, споруди та передавальні пристрої	120	-	-	-	-	-	-	-	-	-	-	-	-	-	-	-	-	-
Машини та обладнання	130	1148	342	118	-	-	-	-	357	-	-	-	1266	699	-	-	-	-
Транспортні засоби	140	-	-	-	-	-	-	-	-	-	-	-	-	-	-	-	-	-
Інструменти, прилади, інвентар (меблі)	150	498	498	-	-	-	-	-	-	-	-	-	498	498	-	-	-	-
Тварини	160	-	-	-	-	-	-	-	-	-	-	-	-	-	-	-	-	-
Багаторічні насадження	170	-	-	-	-	-	-	-	-	-	-	-	-	-	-	-	-	-
Інші основні засоби	180	-	-	-	-	-	-	-	-	-	-	-	-	-	-	-	-	-
Бібліотечні фонди	190	-	-	-	-	-	-	-	-	-	-	-	-	-	-	-	-	-
Малоцінні необоротні матеріальні активи	200	-	-	-	-	-	-	-	-	-	-	-	-	-	-	-	-	-
Тимчасові (нетитульні) споруди	210	-	-	-	-	-	-	-	-	-	-	-	-	-	-	-	-	-
Природні ресурси	220	-	-	-	-	-	-	-	-	-	-	-	-	-	-	-	-	-
Інвентарна тара	230	-	-	-	-	-	-	-	-	-	-	-	-	-	-	-	-	-
Предмети прокату	240	-	-	-	-	-	-	-	-	-	-	-	-	-	-	-	-	-
Інші необоротні матеріальні активи	250	-	-	-	-	-	-	-	-	-	-	-	-	-	-	-	-	-
Разом	260	1646	840	118	-	-	-	-	357	-	-	-	1764	1197	-	-	-	-

Із рядка 260 графа 14 вартість основних засобів, щодо яких існують передбачені чинним законодавством обмеження права власності
вартість оформлених у заставу основних засобів
залишкова вартість основних засобів, що тимчасово не використовуються (консервація, реконструкція тощо)
первісна (переоцінена) вартість повністю амортизованих основних засобів
основні засоби орендованих цілісних майнових комплексів

(261)	-
(262)	-
(263)	-
(264)	558
(2641)	-
(265)	-
(2651)	-
(266)	-
(267)	-
(268)	-
(269)	-

Із рядка 260 графа 8 вартість основних засобів, призначених для продажу
залишкова вартість основних засобів, утрачених унаслідок надзвичайних подій

Із рядка 260 графа 5 вартість основних засобів, придбаних за рахунок цільового фінансування
Вартість основних засобів, що взяті в операційну оренду

Із рядка 260 графа 15 знос основних засобів, щодо яких існують обмеження права власності
Із рядка 105 графа 14 вартість інвестиційної нерухомості, оціненої за справедливою вартістю

III. Капітальні інвестиції

III. Капітальні інвестиції

Код	Найменування показника	Код рядка	За рік	На кінець року	
				Звітний	Попередній
1	2	3	4	5	6
	Капітальне будівництво	280	-	-	-
	Придбання (виготовлення) основних засобів	290	198	-	81
	Придбання (виготовлення) інших необоротних матеріальних активів	300	-	-	-
	Придбання (створення) нематеріальних активів	310	513	-	-
	Придбання (виращування) довгострокових біологічних активів	320	-	-	-
	Інші	330	-	-	-
	Разом	340	711	711	81

З рядка 340 графа 3 капітальні інвестиції в інвестиційну нерухомість

(341)

-

до капітальних інвестицій фінансові витрати, включені до капітальних інвестицій

(342)

-

IV. Фінансові інвестиції

IV. Фінансові інвестиції

Код	Найменування показника	Код рядка	За рік	На кінець року	
				Звітний	Попередній
1	2	3	4	5	6
	А. Фінансові інвестиції за методом участі в капіталі в:				
	асоційовані підприємства	350	-	-	-
	дочірні підприємства	360	-	-	-
	спільну діяльність	370	-	-	-
	Б. Інші фінансові інвестиції в:				
	частки і паї у статутному капіталі інших підприємств	380	-	-	-
	акції	390	-	-	-
	облігації	400	-	-	-
	інші	410	-	-	-
	Разом (розд.А + розд.Б)	420	-	-	-

З рядка 1035 гр. 4 Балансу (Звіту про фінансовий стан)

Інші довгострокові фінансові інвестиції відображені:

за собівартістю

(421)

-

за справедливою вартістю

(422)

-

за амортизованою собівартістю

(423)

-

З рядка 1160 гр. 4 Балансу (Звіту про фінансовий стан)

Поточні фінансові інвестиції відображені:

за собівартістю

(424)

-

за справедливою вартістю

(425)

-

за амортизованою собівартістю

(426)

-

-к/у-

Найменування показника	Код рядка	Доходи	Витрати
1	2	3	4
А. Інші операційні доходи і витрати			
Операційна оренда активів	440	-	-
Операційна курсова різниця	450	365	2085
Реалізація інших оборотних активів	460	78	135
Штрафи, пені, неустойки	470	-	7
Утримання об'єктів житлово-комунального і соціально-культурного призначення	480	-	-
Інші операційні доходи і витрати	490	3043	3435
у тому числі: відрахування до резерву сумнівних боргів	491	X	383
непродуктивні витрати і втрати	492	X	-
Б. Доходи і витрати від участі в капіталі за інвестиціями в:			
асоційовані підприємства	500	-	-
дочірні підприємства	510	-	-
спільну діяльність	520	-	-
В. Інші фінансові доходи і витрати			
Дивіденди	530	-	x
Проценти	540	x	-
Фінансова оренда активів	550	-	-
Інші фінансові доходи і витрати	560	1447	-
Г. Інші доходи і витрати			
Реалізація фінансових інвестицій	570	-	-
Доходи від об'єднання підприємств	580	-	-
Результат оцінки корисності	590	-	-
Неопераційна курсова різниця	600	-	-
Безоплатно одержані активи	610	-	x
Списання необоротних активів	620	x	-
Інші доходи і витрати	630	-	-

Товарообмінні (бартерні) операції з продукцією (товарами, роботами, послугами)

(631) - _____

Частка доходу від реалізації продукції (товарів, робіт, послуг) за товарообмінними (бартерними) контрактами з пов'язаними сторонами

(632) - _____ %

Із рядків 540-560 гр. 4 фінансові витрати, уключені до собівартості активів

(633) - _____

VI. Грошові кошти

VI. Грошові кошти

Найменування показника	Код рядка	На кінець року
1	2	3
Готівка	640	-
Поточний рахунок у банку	650	46390
Інші рахунки в банку (акредитиви, чекові книжки)	660	-
Грошові кошти в дорозі	670	-
Еквіваленти грошових коштів	680	-
Разом	690	46390

3 рядка 1090 гр. 4 Балансу (Звіту про фінансовий стан) Грошові кошти, використання яких обмежено (691) - _____

VII. Забезпечення і резерви

VII. Забезпечення і резерви

Види забезпечень і резервів	Код рядка	Залишок на початок року	Збільшення за звіт. рік		Використано у звітному році	Сторновано невикористану суму у звітному році	Сума очікуваного відшкодування витрат іншою стороною, що врахована при оцінці забезпечення	Залишок на кінець року
			нараховано (створено)	додаєть до додаткових відрахувань				
1	2	3	4	5	6	7	8	9
Забезпечення на виплату відпусток працівникам	710	3253	1145	-	-	-	-	4398
Забезпечення наступних витрат на додаткове пенсійне забезпечення	720	-	-	-	-	-	-	-
Забезпечення наступних витрат на виконання гарантійних зобов'язань	730	-	-	-	-	-	-	-
Забезпечення наступних витрат на реструктуризацію	740	-	-	-	-	-	-	-
Забезпечення наступних витрат на виконання зобов'язань щодо обтяжливих контрактів	750	-	-	-	-	-	-	-
	760	-	-	-	-	-	-	-
	770	-	-	-	-	-	-	-
Резерв сумнівних боргів	775	58	383	-	35	-	-	406
Разом	780	3311	1528	-	35	-	-	4804

VIII. Запаси

Код рядка	Найменування показника	Код рядка	Балансова вартість на кінець року		Переоцінка за рік	
			з початку року	з кінця року	збільшення чистої вартості реалізації *	уцінка
	1	2	3	4	5	
	Сировина і матеріали	-800	-	-	-	-
	Купівельні напівфабрикати та комплектуючі вироби	-810	-	-	-	-
	Паливо	-820	-	-	-	-
	Тара і тарні матеріали	-830	-	-	-	-
	Будівельні матеріали	-840	-	-	-	-
	Запасні частини	-850	-	-	-	-
	Матеріали сільськогосподарського призначення	-860	-	-	-	-
	Поточні біологічні активи	-870	-	-	-	-
	Малоцінні та швидкозношувані предмети	880	-	-	-	-
	Незавершене виробництво	890	28708	-	-	-
	Готова продукція	-900	-	-	-	-
	Товари	-910	-	-	-	-
	Разом	-920	28708			

Із рядка 920 графа 3 Балансова вартість запасів:

відображених за чистою вартістю реалізації

(921) - _____

переданих у переробку

(922) - _____

оформлених в заставу

(923) - _____

переданих на комісію

(924) - _____

Активи на відповідальному зберіганні (позабалансовий рахунок 02)

(925) - _____

З рядка 1200 гр. 4 Балансу (Звіту про фінансовий стан) - запаси, призначені для продажу

(926) - _____

* визначається за п. 28 Положення (стандарту) бухгалтерського обліку 9 "Запаси".

IX. Дебіторська заборгованість

IX. Дебіторська заборгованість

Код показника	Найменування показника	Код рядка	Всього на кінець року		у т.ч. за строками непогашення		
			до 12 місяців	від 12 до 36 місяців	до 12 місяців	від 12 до 18 місяців	від 18 до 36 місяців
1		2	3	4	5	6	
	Дебіторська заборгованість за товари, роботи, послуги	940		14306	14306	-	-
	Інша поточна дебіторська заборгованість	950		-	-	-	-

Списано у звітному році безнадійної дебіторської заборгованості
 з рядків 940 і 950 графа 3 заборгованість з пов'язаними сторонами

(951) -
 (952) -

X. Нестачі і втрати від пошування цінностей

X. Нестачі і втрати від пошування цінностей

Найменування показника	Код рядка	Сума
1	2	3
Виявлено (списано) за рік нестачі і втрат	960	-
Визнано заборгованістю винних осіб у звітному році	970	-
Сума нестачі і втрат, остаточне рішення щодо винуватців, за якими на кінець року не прийнято (позабалансовий рахунок 072)	980	-

XI. Будівельні контракти

XI. Будівельні контракти

Найменування показника	Код рядка	Сума
1	2	3
Дохід за будівельними контрактами за звітний рік	1110	-
Заборгованість на кінець звітного року:		
валова замовників	1120	-
валова замовникам	1130	-
з авансів отриманих	1140	-
Сума затриманих коштів на кінець року	1150	-
Вартість виконаних субпідрядниками робіт за незавершеними будівельними контрактами	1160	-

~
-18-

ХІІ. Податок на прибуток

ХІІ. Податок на прибуток

Найменування показника	Сума	Код рядка	Сума
1	2	3	4
Поточний податок на прибуток	3049	1210	3049
Відстрочені податкові активи: на початок звітного року	10	1220	10
на кінець звітного року	77	1225	77
Відстрочені податкові зобов'язання: на початок звітного року	-	1230	-
на кінець звітного року	-	1235	-
Включено до Звіту про фінансові результати - усього	2982	1240	2982
у тому числі:			
поточний податок на прибуток	3049	1241	3049
зменшення (збільшення) відстрочених податкових активів	-67	1242	-67
збільшення (зменшення) відстрочених податкових зобов'язань	-	1243	-
Відображено у складі власного капіталу - усього	-	1250	-
у тому числі:			
поточний податок на прибуток	-	1251	-
зменшення (збільшення) відстрочених податкових активів	-	1252	-
збільшення (зменшення) відстрочених податкових зобов'язань	-	1253	-

ХІІІ. Використання амортизаційних відрахувань

Найменування показника	Сума	Код рядка	Сума
1	2	3	4
Нараховано за звітний рік	1014	1300	1014
Використано за рік - усього	-	1310	-
в тому числі на:			
будівництво об'єктів	-	1311	-
придбання (виготовлення) та поліпшення основних засобів	-	1312	-
з них машини та обладнання	-	1313	-
придбання (створення) нематеріальних активів	-	1314	-
погашення отриманих на капітальні інвестиції позик	-	1315	-
	-	1316	-
	-	1317	-

XIV. Біологічні активи

XIV. Біологічні активи

№ рядка	Групи	Код	Обліковуються за первісною вартістю										Обліковуються за справедливою вартістю				
			залишок на початок року		надійшло за рік	вибуло за рік		нараховано амортизації за рік	втрати від зменшення корисності	вигоди відновлення корисності	залишок на кінець року		залишок на початок року	надійшло за рік	зміни вартості за рік	вибуло за рік	залишок на кінець року
			первісна вартість	накопичена амортизація		первісна вартість	накопичена амортизація				первісна вартість	накопичена амортизація					
1	2	3	4	5	6	7	8	9	10	11	12	13	14	15	16	17	
	Довгострокові біологічні активи – усього																
	в тому числі:	1410	-	-	-	-	-	-	-	-	-	-	-	-	-	-	-
	робоча худоба	1411	-	-	-	-	-	-	-	-	-	-	-	-	-	-	-
	продуктивна худоба	1412	-	-	-	-	-	-	-	-	-	-	-	-	-	-	-
	багаторічні насадження	1413	-	-	-	-	-	-	-	-	-	-	-	-	-	-	-
		1414	-	-	-	-	-	-	-	-	-	-	-	-	-	-	-
	інші довгострокові біологічні активи	1415	-	-	-	-	-	-	-	-	-	-	-	-	-	-	-
	Поточні біологічні активи – усього																
	в тому числі:	1420	-	x	-	-	x	x	-	-	-	x	-	-	-	-	-
	тварини на вирощуванні та відгодівлі	1421	-	x	-	-	x	x	-	-	-	x	-	-	-	-	-
	біологічні активи в стані біологічних перетворень (крім тварин на вирощуванні та відгодівлі)																
		1422	-	x	-	-	x	x	-	-	-	x	-	-	-	-	-
		1423	-	x	-	-	x	x	-	-	-	x	-	-	-	-	-
	інші поточні біологічні активи	1424	-	x	-	-	x	x	-	-	-	x	-	-	-	-	-
	Разом	1430	-	-	-	-	-	-	-	-	-	-	-	-	-	-	-

Із рядка 1430 графа 5 і графа 14 вартість біологічних активів, придбаних за рахунок цільового фінансування

(1431) - _____

Із рядка 1430 графа 6 і графа 16 залишкова вартість довгострокових біологічних активів, первісна вартість поточних біологічних активів і справедлива вартість біологічних активів, утрачених унаслідок надзвичайних подій

(1432) - _____

Із рядка 1430 графа 11 і графа 17 балансова вартість біологічних активів, щодо яких існують передбачені законодавством обмеження права власності

(1433) - _____

XV. Фінансові результати від первісного визнання та реалізації сільськогосподарської продукції та додаткових біологічних активів

Код показника	Найменування показника	Код рядка	Вартість первісного визнання	Витрати, пов'язані з біологічними перетвореннями	Результат від первісного визнання		Фінансовий результат від реалізації		Собівартість реалізації	Фінансовий результат (прибуток +, збиток -) від реалізації	
					дохід	витрати	Уцінка	Виручка від реалізації		реалізації	первісного визнання та реалізації
1	2	3	4	5	6	7	8	9	10	11	
	Продукція та додаткові біологічні активи рослинництва - усього	1500	-	-	-	(-)	-	-	-	-	
	у тому числі:										
	зернові і зернобобові	1510	-	(-)	-	(-)	-	(-)	-	-	
	з них:										
	пшениця	1511	-	(-)	-	(-)	-	(-)	-	-	
	соя	1512	-	(-)	-	(-)	-	(-)	-	-	
	соняшник	1513	-	(-)	-	(-)	-	(-)	-	-	
	ріпак	1514	-	(-)	-	(-)	-	(-)	-	-	
	цукрові буряки (фабричні)	1515	-	(-)	-	(-)	-	(-)	-	-	
	картопля	1516	-	(-)	-	(-)	-	(-)	-	-	
	плоди (зерняткові, кісточкові)	1517	-	(-)	-	(-)	-	(-)	-	-	
	інша продукція рослинництва	1518	-	(-)	-	(-)	-	(-)	-	-	
	додаткові біологічні активи рослинництва	1519	-	(-)	-	(-)	-	(-)	-	-	
	Продукція та додаткові біологічні активи тваринництва - усього	1520	-	(-)	-	(-)	-	(-)	-	-	
	у тому числі:										
	приріст живої маси – усього	1530	-	(-)	-	(-)	-	(-)	-	-	
	з нього:										
	великої рогатої худоби	1531	-	(-)	-	(-)	-	(-)	-	-	
	свиной	1532	-	(-)	-	(-)	-	(-)	-	-	
	молоко	1533	-	(-)	-	(-)	-	(-)	-	-	
	вовна	1534	-	(-)	-	(-)	-	(-)	-	-	
	яйця	1535	-	(-)	-	(-)	-	(-)	-	-	
	інша продукція тваринництва	1536	-	(-)	-	(-)	-	(-)	-	-	
	додаткові біологічні активи тваринництва	1537	-	(-)	-	(-)	-	(-)	-	-	
	продукція рибництва	1538	-	(-)	-	(-)	-	(-)	-	-	
		1539	-	(-)	-	(-)	-	(-)	-	-	
	Сільськогосподарська продукція та додаткові біологічні активи - разом	1540	-	(-)	-	(-)	-	(-)	-	-	

ЕП Ануфрієв
Дмитро
Сергійович

Ануфрієв Дмитро Сергійович

Керівник

Головний бухгалтер



-24-