



**ЗВІТ НЕЗАЛЕЖНОГО АУДИТОРА
(АУДИТОРСЬКИЙ ВИСНОВОК)
ЩОДО ФІНАНСОВОЇ ЗВІТНОСТІ
ТОВАРИСТВА З ОБМЕЖЕНОЮ ВІДПОВІДАЛЬНІСТЮ
«ДЕЛОЙТ І ТУШ», код ЄДРПОУ 20043783,
станом на 31 грудня 2023 року**

2024 рік
КОМПАНІЯ УКРАУДИТ
Київ, Україна



Зареєстровано в реєстрі суб'єктів
аудиторської діяльності за
№ 0225

**Товариство з обмеженою відповідальністю
Аудиторська та консультаційна
Компанія «Украудит»**

код 21536443.
04214, вул. Героїв Дніпра, 59/168,
Київ, Україна.
Тел.: (+380) 50 330-35-62.
E-mail: sk@ukraudit.com.ua

ЗВІТ НЕЗАЛЕЖНОГО АУДИТОРА

Загальним зборам учасників
Товариства з обмеженою
відповідальністю "Делойт і Туш "

Директору
Товариства з обмеженою відповідальністю
"Делойт і Туш"

пану Григоренку Є.М.

Думка

Ми провели аудит фінансової звітності Товариства з обмеженою відповідальністю "Делойт і Туш " (надалі – Компанія), що складається з балансу (звіту про фінансовий стан) Компанії станом на 31 грудня 2023 року, звіту про фінансові результати (звіту про сукупний дохід), звіту про зміни у власному капіталі та звіту про рух грошових коштів за рік, що закінчився зазначеною датою, та приміток до річної фінансової звітності за 2023 рік.

На нашу думку, фінансова звітність Компанії за 2023 рік, що додається, складена у всіх суттєвих аспектах відповідно до Закону України «Про бухгалтерський облік та фінансову звітність в Україні» та Національних положень (стандартів) бухгалтерського обліку (далі – «П(С)БО»).

Основа для думки

Ми провели аудит відповідно до Міжнародних стандартів аудиту (МСА). Нашу відповідальність згідно з цими стандартами викладено в розділі «Відповідальність аудитора за аудит фінансової звітності» нашого звіту. Ми є незалежними по відношенню до Компанії згідно з етичними вимогами, застосовними в Україні до нашого аудиту фінансової звітності, а також виконали інші обов'язки з етики відповідно до цих вимог. Ми вважаємо, що отримані нами аудиторські докази є достатніми і прийнятними для використання їх як основи для нашої думки.

Суттєва невизначеність, що стосується безперервності діяльності в умовах військової агресії

Ми звертаємо увагу на те, що фінансова звітність Компанії за 2023 рік підготовлена виходячи з припущення про те, що Компанія буде продовжувати нормальну господарську діяльність у

найближчому майбутньому. Внаслідок невизначеності і тривалості подій, пов'язаних з військовим вторгненням РФ до України, Компанія не має практичної можливості точно та надійно оцінити кількісний вплив зазначених подій на фінансовий стан і фінансові результати діяльності. За оцінкою керівництва Компанії навіть у випадку падіння вартості активів, вона зможе продовжувати свою діяльність на безперервній основі щонайменше на протязі дванадцяти місяців.

Нашу думку щодо цього питання не було модифіковано.

Відповідальність управлінського персоналу та тих, кого наділено найвищими повноваженнями, за фінансову звітність.

Управлінський персонал несе відповідальність за складання і достовірне подання фінансової звітності відповідно до Закону України «Про бухгалтерський облік та фінансову звітність в Україні» та П(С)БО та за таку систему внутрішнього контролю, яку управлінський персонал визначає потрібною для того, щоб забезпечити складання фінансової звітності, що не містить суттєвих викривлень внаслідок шахрайства або помилки.

При складанні фінансової звітності управлінський персонал несе відповідальність за оцінку здатності Компанії продовжувати свою діяльність на безперервній основі, розкриваючи, де це застосовно, питання, що стосуються безперервності діяльності, та використовуючи припущення про безперервність діяльності як основи для бухгалтерського обліку, крім випадків, якщо управлінський персонал або планує ліквідувати Компанію чи припинити діяльність, або не має інших реальних альтернатив цьому.

Ті, кого наділено найвищими повноваженнями, несуть відповідальність за нагляд за процесом фінансового звітування Компанії.

Відповідальність аудитора за аудит фінансової звітності

Нашими цілями є отримання обґрунтованої впевненості, що фінансова звітність у цілому не містить суттєвого викривлення внаслідок шахрайства або помилки, та випуск звіту аудитора, що містить нашу думку. Обґрунтована впевненість є високим рівнем впевненості, проте не гарантує, що аудит, проведений відповідно до МСА, завжди виявить суттєве викривлення, коли воно існує. Викривлення можуть бути результатом шахрайства або помилки; вони вважаються суттєвими, якщо окремо або в сукупності, як обґрунтовано очікується, вони можуть впливати на економічні рішення користувачів, що приймаються на основі цієї фінансової звітності.

Виконуючи аудит відповідно до вимог МСА, ми використовуємо професійне судження та професійний скептицизм протягом усього завдання з аудиту. Крім того, ми:

- ідентифікуємо та оцінюємо ризики суттєвого викривлення фінансової звітності внаслідок шахрайства чи помилки, розробляємо й виконуємо аудиторські процедури у відповідь на ці ризики, а також отримуємо аудиторські докази, що є достатніми та прийнятними для використання їх як основи для нашої думки. Ризик невиявлення суттєвого викривлення внаслідок шахрайства є вищим, ніж для викривлення внаслідок помилки, оскільки шахрайство може включати змову, підробку, навмисні пропуски, неправильні твердження або нехтування заходами внутрішнього контролю;
- отримуємо розуміння заходів внутрішнього контролю, що стосуються аудиту, для розробки аудиторських процедур, які б відповідали обставинам, а не для висловлення думки щодо ефективності системи внутрішнього контролю;
- оцінюємо прийнятність застосованих облікових політик та обґрунтованість облікових оцінок і відповідних розкриттів інформації, зроблених управлінським персоналом;

• доходимо висновку щодо прийнятності використання управлінським персоналом припущення про безперервність діяльності як основи для бухгалтерського обліку та на основі отриманих аудиторських доказів робимо висновок, чи існує суттєва невизначеність щодо подій або умов, що може поставити під значний сумнів здатність Компанії продовжувати свою діяльність на безперервній основі. Якщо ми доходимо висновку щодо існування такої суттєвої невизначеності, ми повинні привернути увагу в нашому звіті аудитора до відповідних розкриттів інформації у фінансовій звітності або, якщо такі розкриття інформації є неналежними, модифікувати свою думку. Наші висновки ґрунтуються на аудиторських доказах, отриманих до дати нашого звіту аудитора. Втім майбутні події або умови можуть примусити Компанію припинити свою діяльність на безперервній основі.

Ми повідомляємо тим, кого наділено найвищими повноваженнями, інформацію про запланований обсяг і час проведення аудиту та суттєві аудиторські результати, включаючи будь-які суттєві недоліки заходів внутрішнього контролю, виявлені нами під час аудиту.

Основні відомості про аудиторську фірму

Основні відомості про аудиторську фірму

| | | |
|---|--|---|
| 1 | Найменування аудиторської фірми | ТОВ «Аудиторська та консультативна компанія «Украудит» |
| 2 | Ідентифікаційний код юридичної особи | 21536443 |
| 3 | Телефон | +380 (50) 3303562 |
| 4 | Номер реєстрації аудиторської фірми в Реєстрі аудиторів та суб'єктів аудиторської діяльності | 0225 |
| 5 | Місцезнаходження аудиторської фірми | 04214, м. Київ, вул. Героїв Дніпра, б. 59, к. 168 |
| 6 | Web-сторінка суб'єкта аудиторської діяльності | http://ukraudit.com.ua |
| 7 | Номер та дата договору на проведення аудиту | Договір №2304 від 30.01.2024 |
| 8 | Дати початку і закінчення аудиту | Аудит розпочато 30.01.2024 та закінчено 08.11.2024 |

Від імені Товариства з обмеженою відповідальністю
«Аудиторська та консультативна компанія «Украудит»:

Ключовий партнер завдання з аудиту,
результатом якого є цей звіт

Костюк Сергій Григорович,
Генеральний директор,
сертифікат аудитора серії А №005379



КОСТЮК
Сергій
Григорович

04210, Україна, м. Київ,
вул. Героїв Дніпра, б. 59, к.168.

08 листопада 2024 року

Підприємство **ТОВАРИСТВО З ОБМЕЖЕНОЮ ВІДПОВІДАЛЬНІСТЮ "ДЕЛОЙТ І ТУШ"** Дата (рік, місяць, число) _____ за ЄДРПОУ _____
Територія **Голосіївський р-н м.Києва** за КАТОТТГ ¹ _____
Організаційно-правова форма господарювання **Товариство з обмеженою відповідальністю** за КОПФГ _____
Вид економічної діяльності **Діяльність у сфері бухгалтерського обліку й аудиту; консультування з питань оподаткування** за КВЕД _____

| КОДИ | | |
|--------------------|----|----|
| 2024 | 01 | 01 |
| 20043783 | | |
| UA8000000000126643 | | |
| 240 | | |
| 69.20 | | |

Середня кількість працівників ² **150**

Адреса, телефон **вулиця Жилянська, буд. 48,50А, м. КИЇВ, 01033** **4909000**

Одиниця виміру: тис. грн. без десяткового знака (окрім розділу IV Звіту про фінансові результати (Звіту про сукупний дохід) (форма №2), грошові показники якого наводяться в гривнях з копійками)

Складено (зробити позначку "v" у відповідній клітинці):

за національними положеннями (стандартами) бухгалтерського обліку
за міжнародними стандартами фінансової звітності

| |
|---|
| V |
|---|

Баланс (Звіт про фінансовий стан)
на **31 грудня 2023** р.

Форма №1 Код за ДКУД **1801001**

| А К Т И В | Код рядка | На початок звітного періоду | На кінець звітного періоду |
|---|-------------|-----------------------------|----------------------------|
| 1 | 2 | 3 | 4 |
| I. Необоротні активи | | | |
| Нематеріальні активи | 1000 | 54 | 41 |
| первісна вартість | 1001 | 537 | 66 |
| накопичена амортизація | 1002 | 483 | 25 |
| Незавершені капітальні інвестиції | 1005 | - | - |
| Основні засоби | 1010 | 1 147 | 1 666 |
| первісна вартість | 1011 | 5 154 | 4 822 |
| знос | 1012 | 4 007 | 3 156 |
| Інвестиційна нерухомість | 1015 | - | - |
| первісна вартість інвестиційної нерухомості | 1016 | - | - |
| знос інвестиційної нерухомості | 1017 | - | - |
| Довгострокові біологічні активи | 1020 | - | - |
| первісна вартість довгострокових біологічних активів | 1021 | - | - |
| накопичена амортизація довгострокових біологічних активів | 1022 | - | - |
| Довгострокові фінансові інвестиції: які обліковуються за методом участі в капіталі інших підприємств | 1030 | - | - |
| інші фінансові інвестиції | 1035 | - | - |
| Довгострокова дебіторська заборгованість | 1040 | - | - |
| Відстрочені податкові активи | 1045 | 220 | 337 |
| Гудвіл | 1050 | - | - |
| Відстрочені аквізиційні витрати | 1060 | - | - |
| Залишок коштів у централізованих страхових резервних фондах | 1065 | - | - |
| Інші необоротні активи | 1090 | - | - |
| Усього за розділом I | 1095 | 1 421 | 2 044 |
| II. Оборотні активи | | | |
| Запаси | 1100 | 6 791 | 10 782 |
| виробничі запаси | 1101 | - | - |
| незавершене виробництво | 1102 | 6 791 | 10 782 |
| готова продукція | 1103 | - | - |
| товари | 1104 | - | - |
| Поточні біологічні активи | 1110 | - | - |
| Депозити перестраховання | 1115 | - | - |
| Векселі одержані | 1120 | - | - |
| Дебіторська заборгованість за продукцію, товари, роботи, послуги | 1125 | 6 298 | 17 341 |
| Дебіторська заборгованість за розрахунками: за виданими авансами | 1130 | 1 148 | 283 |
| з бюджетом | 1135 | 250 | 373 |
| у тому числі з податку на прибуток | 1136 | - | - |
| Дебіторська заборгованість за розрахунками з нарахованих доходів | 1140 | - | - |
| Дебіторська заборгованість за розрахунками із внутрішніх розрахунків | 1145 | 91 712 | 85 302 |
| Інша поточна дебіторська заборгованість | 1155 | 5 002 | 2 238 |
| Поточні фінансові інвестиції | 1160 | - | - |
| Гроші та їх еквіваленти | 1165 | 81 572 | 211 044 |
| готівка | 1166 | - | - |
| рахунки в банках | 1167 | 81 572 | 211 044 |
| Витрати майбутніх періодів | 1170 | 662 | 653 |
| Частка перестраховика у страхових резервах | 1180 | - | - |
| у тому числі в: резервах довгострокових зоб'язань | 1181 | - | - |
| резервах збитків або резервах належних виплат | 1182 | - | - |

| | | | |
|---|-------------|----------------|----------------|
| резервах незароблених премій | 1183 | - | - |
| інших страхових резервах | 1184 | - | - |
| Інші оборотні активи | 1190 | 540 | 1 229 |
| Усього за розділом II | 1195 | 193 975 | 329 245 |
| III. Необоротні активи, утримувані для продажу, та групи вибуття | 1200 | - | - |
| Баланс | 1300 | 195 396 | 331 289 |

| Пасив | Код рядка | На початок звітної періоду | На кінець звітної періоду |
|--|-------------|----------------------------|---------------------------|
| 1 | 2 | 3 | 4 |
| I. Власний капітал | | | |
| Зареєстрований (пайовий) капітал | 1400 | 702 | 702 |
| Внески до незареєстрованого статутного капіталу | 1401 | - | - |
| Капітал у дооцінках | 1405 | - | - |
| Додатковий капітал | 1410 | - | - |
| емісійний дохід | 1411 | - | - |
| накопичені курсові різниці | 1412 | - | - |
| Резервний капітал | 1415 | 175 | 175 |
| Нерозподілений прибуток (непокритий збиток) | 1420 | 30 568 | 83 937 |
| Неоплачений капітал | 1425 | (-) | (-) |
| Вилучений капітал | 1430 | (-) | (-) |
| Інші резерви | 1435 | - | - |
| Усього за розділом I | 1495 | 31 445 | 84 814 |
| II. Довгострокові зобов'язання і забезпечення | | | |
| Відстрочені податкові зобов'язання | 1500 | - | - |
| Пенсійні зобов'язання | 1505 | - | - |
| Довгострокові кредити банків | 1510 | - | - |
| Інші довгострокові зобов'язання | 1515 | - | - |
| Довгострокові забезпечення | 1520 | - | - |
| довгострокові забезпечення витрат персоналу | 1521 | - | - |
| Цільове фінансування | 1525 | - | - |
| благодійна допомога | 1526 | - | - |
| Страхові резерви | 1530 | - | - |
| у тому числі: | 1531 | - | - |
| резерв довгострокових зобов'язань | | | |
| резерв збитків або резерв належних виплат | 1532 | - | - |
| резерв незароблених премій | 1533 | - | - |
| інші страхові резерви | 1534 | - | - |
| Інвестиційні контракти | 1535 | - | - |
| Призовий фонд | 1540 | - | - |
| Резерв на виплату джек-поту | 1545 | - | - |
| Усього за розділом II | 1595 | - | - |
| III. Поточні зобов'язання і забезпечення | | | |
| Короткострокові кредити банків | 1600 | - | - |
| Векселі видані | 1605 | - | - |
| Поточна кредиторська заборгованість за: | | | |
| довгостроковими зобов'язаннями | 1610 | - | - |
| товари, роботи, послуги | 1615 | 4 509 | 6 370 |
| розрахунками з бюджетом | 1620 | 3 532 | 9 944 |
| у тому числі з податку на прибуток | 1621 | 1 128 | 1 005 |
| розрахунками зі страхування | 1625 | - | - |
| розрахунками з оплати праці | 1630 | - | 43 |
| Поточна кредиторська заборгованість за одержаними авансами | 1635 | 3 370 | 5 294 |
| Поточна кредиторська заборгованість за розрахунками з учасниками | 1640 | - | - |
| Поточна кредиторська заборгованість із внутрішніх розрахунків | 1645 | 146 574 | 218 472 |
| Поточна кредиторська заборгованість за страховою діяльністю | 1650 | - | - |
| Поточні забезпечення | 1660 | 5 910 | 6 348 |
| Доходи майбутніх періодів | 1665 | - | - |
| Відстрочені комісійні доходи від перестраховиків | 1670 | - | - |
| Інші поточні зобов'язання | 1690 | 56 | 4 |
| Усього за розділом III | 1695 | 163 951 | 246 475 |
| IV. Зобов'язання, пов'язані з необоротними активами, утримуваними для продажу, та групами вибуття | 1700 | - | - |
| V. Чиста вартість активів недержавного пенсійного фонду | 1800 | - | - |
| Баланс | 1900 | 195 396 | 331 289 |

Керівник

Головний бухгалтер


Миколайов
Юлія
ПАЛАЖЧЕНКО
НКО ЮЛІЯ
СЕРГІВНА

Григоренко Єгор Миколайович

Палажченко Юлія Сергіївна

¹ Кодифікатор адміністративно-територіальних одиниць та територій територіальних громад.

² Визначається в порядку, встановленому центральним органом виконавчої влади, що реалізує державну політику у сфері статистики.



Підприємство **ТОВАРИСТВО З ОБМЕЖЕНОЮ ВІДПОВІДАЛЬНІСТЮ
"ДЕЛОЙТ І ТУШ"**

(найменування)

Звіт про фінансові результати (Звіт про сукупний дохід)

за Рік 2023 р.


Дата (рік, місяць, число)
за ЄДРПОУ

| КОДИ | | |
|----------|----|----|
| 2024 | 01 | 01 |
| 20043783 | | |

Форма № 2 Код за ДКУД **1801003**

I. ФІНАНСОВІ РЕЗУЛЬТАТИ

| Стаття | Код рядка | За звітний період | За аналогічний період попереднього року |
|--|-----------|-------------------|---|
| 1 | 2 | 3 | 4 |
| Чистий дохід від реалізації продукції (товарів, робіт, послуг) | 2000 | 494 196 | 310 040 |
| Чисті зароблені страхові премії | 2010 | - | - |
| <i>премії підписані, валова сума</i> | 2011 | - | - |
| <i>премії, передані у перестраховування</i> | 2012 | - | - |
| <i>зміна резерву незароблених премій, валова сума</i> | 2013 | - | - |
| <i>зміна частки перестраховиків у резерві незароблених премій</i> | 2014 | - | - |
| Собівартість реалізованої продукції (товарів, робіт, послуг) | 2050 | (295 301) | (226 984) |
| Чисті понесені збитки за страховими виплатами | 2070 | - | - |
| Валовий: | | | |
| прибуток | 2090 | 198 895 | 83 056 |
| збиток | 2095 | (-) | (-) |
| Дохід (витрати) від зміни у резервах довгострокових зобов'язань | 2105 | - | - |
| Дохід (витрати) від зміни інших страхових резервів | 2110 | - | - |
| <i>зміна інших страхових резервів, валова сума</i> | 2111 | - | - |
| <i>зміна частки перестраховиків в інших страхових резервах</i> | 2112 | - | - |
| Інші операційні доходи | 2120 | 16 221 | 49 892 |
| у тому числі: | 2121 | - | - |
| <i>дохід від зміни вартості активів, які оцінюються за справедливою вартістю</i> | | | |
| <i>дохід від первісного визнання біологічних активів і сільськогосподарської продукції</i> | 2122 | - | - |
| <i>дохід від використання коштів, вивільнених від оподаткування</i> | 2123 | - | - |
| Адміністративні витрати | 2130 | (139 465) | (111 514) |
| Витрати на збут | 2150 | (3 337) | (533) |
| Інші операційні витрати | 2180 | (7 202) | (9 790) |
| у тому числі: | 2181 | - | - |
| <i>витрати від зміни вартості активів, які оцінюються за справедливою вартістю</i> | | | |
| <i>витрати від первісного визнання біологічних активів і сільськогосподарської продукції</i> | 2182 | - | - |
| Фінансовий результат від операційної діяльності: | | | |
| прибуток | 2190 | 65 112 | 11 111 |
| збиток | 2195 | (-) | (-) |
| Дохід від участі в капіталі | 2200 | - | - |
| Інші фінансові доходи | 2220 | 1 | - |
| Інші доходи | 2240 | 853 | 22 |
| у тому числі: | 2241 | - | - |
| <i>дохід від благодійної допомоги</i> | | | |
| Фінансові витрати | 2250 | (-) | (-) |
| Втрати від участі в капіталі | 2255 | (-) | (-) |
| Інші витрати | 2270 | (828) | (3) |
| Прибуток (збиток) від впливу інфляції на монетарні статті | 2275 | - | - |



| | | | |
|---|------|----------|---------|
| Фінансовий результат до оподаткування: | | | |
| прибуток | 2290 | 65 138 | 11 130 |
| збиток | 2295 | (-) | (-) |
| Витрати (дохід) з податку на прибуток | 2300 | (11 769) | (2 004) |
| Прибуток (збиток) від припиненої діяльності після оподаткування | 2305 | - | - |
| Чистий фінансовий результат: | | | |
| прибуток | 2350 | 53 369 | 9 126 |
| збиток | 2355 | (-) | (-) |

II. СУКУПНИЙ ДОХІД

| Стаття | Код рядка | За звітний період | За аналогічний період попереднього року |
|---|-------------|-------------------|---|
| 1 | 2 | 3 | 4 |
| Дооцінка (уцінка) необоротних активів | 2400 | - | - |
| Дооцінка (уцінка) фінансових інструментів | 2405 | - | - |
| Накопичені курсові різниці | 2410 | - | - |
| Частка іншого сукупного доходу асоційованих та спільних підприємств | 2415 | - | - |
| Інший сукупний дохід | 2445 | - | - |
| Інший сукупний дохід до оподаткування | 2450 | - | - |
| Податок на прибуток, пов'язаний з іншим сукупним доходом | 2455 | - | - |
| Інший сукупний дохід після оподаткування | 2460 | - | - |
| Сукупний дохід (сума рядків 2350, 2355 та 2460) | 2465 | 53 369 | 9 126 |

III. ЕЛЕМЕНТИ ОПЕРАЦІЙНИХ ВИТРАТ

| Назва статті | Код рядка | За звітний період | За аналогічний період попереднього року |
|----------------------------------|-------------|-------------------|---|
| 1 | 2 | 3 | 4 |
| Матеріальні затрати | 2500 | - | 221 |
| Витрати на оплату праці | 2505 | 123 094 | 138 139 |
| Відрахування на соціальні заходи | 2510 | 17 689 | 20 517 |
| Амортизація | 2515 | 542 | 708 |
| Інші операційні витрати | 2520 | 303 980 | 185 713 |
| Разом | 2550 | 445 305 | 345 298 |

IV. РОЗРАХУНОК ПОКАЗНИКІВ ПРИБУТКОВОСТІ АКЦІЙ

| Назва статті | Код рядка | За звітний період | За аналогічний період попереднього року |
|--|-----------|-------------------|---|
| 1 | 2 | 3 | 4 |
| Середньорічна кількість простих акцій | 2600 | - | - |
| Скоригована середньорічна кількість простих акцій | 2605 | - | - |
| Чистий прибуток (збиток) на одну просту акцію | 2610 | - | - |
| Скоригований чистий прибуток (збиток) на одну просту акцію | 2615 | - | - |
| Дивіденди на одну просту акцію | 2650 | - | - |

Керівник

Головний бухгалтер

Григоренко
Єгор
Миколайов
БФ
ПАЛАЖЧЕ
НКО ЮЛІЯ
СЕРГІВНА

Григоренко Єгор Миколайович

Палажченко Юлія Сергіївна



Підприємство

ТОВАРИСТВО З ОБМЕЖЕНОЮ ВІДПОВІДАЛЬНІСТЮ "ДЕЛОЙТ І ТУШ"

(найменування)

Дата (рік, місяць, число)
за ЄДРПОУ

| КОДИ | | |
|----------|----|----|
| 2024 | 01 | 01 |
| 20043783 | | |

Звіт про рух грошових коштів (за прямим методом)

за Рік 2023 р.

Форма №3 Код за ДКУД 1801004

| Стаття | Код | За звітний період | За аналогічний період попереднього року |
|--|-------------|-------------------|---|
| 1 | 2 | 3 | 4 |
| I. Рух коштів у результаті операційної діяльності | | | |
| Надходження від: | | | |
| Реалізації продукції (товарів, робіт, послуг) | 3000 | 472 293 | 273 118 |
| Повернення податків і зборів | 3005 | - | - |
| у тому числі податку на додану вартість | 3006 | - | - |
| Цільового фінансування | 3010 | - | 958 |
| Надходження від отримання субсидій, дотацій | 3011 | - | - |
| Надходження авансів від покупців і замовників | 3015 | 27 117 | 15 803 |
| Надходження від повернення авансів | 3020 | - | 442 |
| Надходження від відсотків за залишками коштів на поточних рахунках | 3025 | 1 | 6 |
| Надходження від боржників неустойки (штрафів, пені) | 3035 | - | - |
| Надходження від операційної оренди | 3040 | - | - |
| Надходження від отримання роялті, авторських винагород | 3045 | - | - |
| Надходження від страхових премій | 3050 | - | - |
| Надходження фінансових установ від повернення позик | 3055 | - | - |
| Інші надходження | 3095 | 85 609 | 1 208 |
| Витрачання на оплату: | | | |
| Товарів (робіт, послуг) | 3100 | (275 193) | (164 090) |
| Праці | 3105 | (116 299) | (112 168) |
| Відрахувань на соціальні заходи | 3110 | (21 510) | (21 000) |
| Зобов'язань з податків і зборів | 3115 | (52 987) | (42 783) |
| Витрачання на оплату зобов'язань з податку на прибуток | 3116 | (11 342) | (381) |
| Витрачання на оплату зобов'язань з податку на додану вартість | 3117 | (11 656) | (14 302) |
| Витрачання на оплату зобов'язань з інших податків і зборів | 3118 | (29 989) | (28 100) |
| Витрачання на оплату авансів | 3135 | (-) | (1 051) |
| Витрачання на оплату повернення авансів | 3140 | (-) | (-) |
| Витрачання на оплату цільових внесків | 3145 | (-) | (-) |
| Витрачання на оплату зобов'язань за страховими контрактами | 3150 | (-) | (-) |
| Витрачання фінансових установ на надання позик | 3155 | (-) | (-) |
| Інші витрачання | 3190 | (2 374) | (4 193) |
| Чистий рух коштів від операційної діяльності | 3195 | 116 657 | -53 750 |
| II. Рух коштів у результаті інвестиційної діяльності | | | |
| Надходження від реалізації: | | | |
| фінансових інвестицій | 3200 | - | - |
| необоротних активів | 3205 | - | 26 |
| Надходження від отриманих: | | | |
| відсотків | 3215 | - | - |
| дивідендів | 3220 | - | - |
| Надходження від деривативів | 3225 | - | - |
| Надходження від погашення позик | 3230 | - | - |
| Надходження від вибуття дочірнього підприємства та іншої господарської одиниці | 3235 | - | - |
| Інші надходження | 3250 | - | - |

| | | | |
|---|-------------|----------------|---------------|
| Витрачання на придбання: фінансових інвестицій | 3255 | (-) | (-) |
| необоротних активів | 3260 | (1 719) | (-) |
| Виплати за деривативами | 3270 | (-) | (-) |
| Витрачання на надання позик | 3275 | (-) | (-) |
| Витрачання на придбання дочірнього підприємства та іншої господарської одиниці | 3280 | - | - |
| Інші платежі | 3290 | (-) | (-) |
| Чистий рух коштів від інвестиційної діяльності | 3295 | -1 719 | 26 |
| III. Рух коштів у результаті фінансової діяльності | | | |
| Надходження від: Власного капіталу | 3300 | - | - |
| Отримання позик | 3305 | - | 139 420 |
| Надходження від продажу частки в дочірньому підприємстві | 3310 | - | - |
| Інші надходження | 3340 | 188 080 | - |
| Витрачання на: Викуп власних акцій | 3345 | (-) | (-) |
| Погашення позик | 3350 | - | 67 350 |
| Сплату дивідендів | 3355 | (-) | (-) |
| Витрачання на сплату відсотків | 3360 | (-) | (-) |
| Витрачання на сплату заборгованості з фінансової оренди | 3365 | (-) | (-) |
| Витрачання на придбання частки в дочірньому підприємстві | 3370 | (-) | (-) |
| Витрачання на виплати неконтрольованим часткам у дочірніх підприємствах | 3375 | (-) | (-) |
| Інші платежі | 3390 | (184 982) | (-) |
| Чистий рух коштів від фінансової діяльності | 3395 | 3 098 | 72 070 |
| Чистий рух грошових коштів за звітний період | 3400 | 118 036 | 18 346 |
| Залишок коштів на початок року | 3405 | 81 572 | 40 595 |
| Вплив зміни валютних курсів на залишок коштів | 3410 | 11 436 | 22 631 |
| Залишок коштів на кінець року | 3415 | 211 044 | 81 572 |

Керівник

Головний бухгалтер

Миколайов

ЕП

ПАЛАЖЧЕ

НКО ЮЛІЯ

СЕРГІВНА

Григоренко Єгор Миколайович

Палажченко Юлія Сергіївна




| КОДИ | | |
|----------|----|----|
| 2024 | 01 | 01 |
| 20043783 | | |

(найменування)

Звіт про власний капітал
за **Рік 2023** р.

Форма №4 Код за ДКУД **1801005**

| Стаття | Код рядка | Зареєстрований (пайовий) капітал | Капітал у дооцінках | Додатковий капітал | Резервний капітал | Нерозподілений прибуток (непокритий збиток) | Неоплачений капітал | Вилучений капітал | Всього |
|---|-------------|----------------------------------|---------------------|--------------------|-------------------|---|---------------------|-------------------|--------|
| 1 | 2 | 3 | 4 | 5 | 6 | 7 | 8 | 9 | 10 |
| Залишок на початок року | 4000 | 702 | - | - | 175 | 30 568 | - | - | 31 445 |
| Коригування: | | | | | | | | | |
| Зміна облікової політики | 4005 | - | - | - | - | - | - | - | - |
| Виправлення помилок | 4010 | - | - | - | - | - | - | - | - |
| Інші зміни | 4090 | - | - | - | - | - | - | - | - |
| Скоригований залишок на початок року | 4095 | 702 | - | - | 175 | 30 568 | - | - | 31 445 |
| Чистий прибуток (збиток) за звітний період | 4100 | - | - | - | - | 53 369 | - | - | 53 369 |
| Інший сукупний дохід за звітний період | 4110 | - | - | - | - | - | - | - | - |
| Дооцінка (уцінка) необоротних активів | 4111 | - | - | - | - | - | - | - | - |
| Дооцінка (уцінка) фінансових інструментів | 4112 | - | - | - | - | - | - | - | - |
| Накопичені курсові різниці | 4113 | - | - | - | - | - | - | - | - |
| Частка іншого сукупного доходу асоційованих і спільних підприємств | 4114 | - | - | - | - | - | - | - | - |
| Інший сукупний дохід | 4116 | - | - | - | - | - | - | - | - |
| Розподіл прибутку: | | | | | | | | | |
| Виплати власникам (дивіденди) | 4200 | - | - | - | - | - | - | - | - |
| Спрямування прибутку до зареєстрованого капіталу | 4205 | - | - | - | - | - | - | - | - |
| Відрахування до резервного капіталу | 4210 | - | - | - | - | - | - | - | - |
| Сума чистого прибутку, належна до бюджету відповідно до законодавства | 4215 | - | - | - | - | - | - | - | - |
| Сума чистого прибутку на створення спеціальних (цільових) фондів | 4220 | - | - | - | - | - | - | - | - |



| 1 | 2 | 3 | 4 | 5 | 6 | 7 | 8 | 9 | 10 |
|--|-------------|---|---|---|-----|--------|---|---|--------|
| Сума чистого прибутку на матеріальне заохочення | 4225 | - | - | - | - | - | - | - | - |
| Внески учасників: Внески до капіталу | 4240 | - | - | - | - | - | - | - | - |
| Погашення заборгованості з капіталу | 4245 | - | - | - | - | - | - | - | - |
| Вилучення капіталу: Викуп акцій (часток) | 4260 | - | - | - | - | - | - | - | - |
| Перепродаж викуплених акцій (часток) | 4265 | - | - | - | - | - | - | - | - |
| Анулювання викуплених акцій (часток) | 4270 | - | - | - | - | - | - | - | - |
| Вилучення частки в капіталі | 4275 | - | - | - | - | - | - | - | - |
| Зменшення номінальної вартості акцій | 4280 | - | - | - | - | - | - | - | - |
| Інші зміни в капіталі | 4290 | - | - | - | - | - | - | - | - |
| Придбання (продаж) неконтрольованої частки в дочірньому підприємстві | 4291 | - | - | - | - | - | - | - | - |
| Разом змін у капіталі | 4295 | - | - | - | - | 53 369 | - | - | 53 369 |
| Залишок на кінець року | 4300 | EP Григоренко Миколайов ЄП 702 | - | - | 175 | 83 937 | - | - | 84 814 |

Керівник

Головний бухгалтер

Григоренко Єгор Миколайович

Палажченко Юлія Сергіївна



(найменування)

Звіт про власний капітал
за Рік 2022 р.

Форма №4

Код за ДКУД

1801005

| Стаття | Код рядка | Зареєстрований (пайовий) капітал | Капітал у дооцінках | Додатковий капітал | Резервний капітал | Нерозподілений прибуток (непокритий збиток) | Неоплачений капітал | Вилучений капітал | Всього |
|---|-------------|----------------------------------|---------------------|--------------------|-------------------|---|---------------------|-------------------|--------|
| 1 | 2 | 3 | 4 | 5 | 6 | 7 | 8 | 9 | 10 |
| Залишок на початок року | 4000 | 702 | - | - | 175 | 21 536 | - | - | 22 413 |
| Коригування: | | | | | | | | | |
| Зміна облікової політики | 4005 | - | - | - | - | - | - | - | - |
| Виправлення помилок | 4010 | - | - | - | - | (94) | - | - | (94) |
| Інші зміни | 4090 | - | - | - | - | - | - | - | - |
| Скоригований залишок на початок року | 4095 | 702 | - | - | 175 | 21 442 | - | - | 22 319 |
| Чистий прибуток (збиток) за звітний період | 4100 | - | - | - | - | 9 126 | - | - | 9 126 |
| Інший сукупний дохід за звітний період | 4110 | - | - | - | - | - | - | - | - |
| Дооцінка (уцінка) необоротних активів | 4111 | - | - | - | - | - | - | - | - |
| Дооцінка (уцінка) фінансових інструментів | 4112 | - | - | - | - | - | - | - | - |
| Накопичені курсові різниці | 4113 | - | - | - | - | - | - | - | - |
| Частка іншого сукупного доходу асоційованих і спільних підприємств | 4114 | - | - | - | - | - | - | - | - |
| Інший сукупний дохід | 4116 | - | - | - | - | - | - | - | - |
| Розподіл прибутку: | | | | | | | | | |
| Виплати власникам (дивіденди) | 4200 | - | - | - | - | - | - | - | - |
| Спрямування прибутку до зареєстрованого капіталу | 4205 | - | - | - | - | - | - | - | - |
| Відрахування до резервного капіталу | 4210 | - | - | - | - | - | - | - | - |
| Сума чистого прибутку, належна до бюджету відповідно до законодавства | 4215 | - | - | - | - | - | - | - | - |
| Сума чистого прибутку на створення спеціальних (цільових) фондів | 4220 | - | - | - | - | - | - | - | - |



| 1 | 2 | 3 | 4 | 5 | 6 | 7 | 8 | 9 | 10 |
|--|-------------|-----|---|---|-----|--------|---|---|--------|
| Сума чистого прибутку на матеріальне заохочення | 4225 | - | - | - | - | - | - | - | - |
| Внески учасників: Внески до капіталу | 4240 | - | - | - | - | - | - | - | - |
| Погашення заборгованості з капіталу | 4245 | - | - | - | - | - | - | - | - |
| Вилучення капіталу: Викуп акцій (часток) | 4260 | - | - | - | - | - | - | - | - |
| Перепродаж викуплених акцій (часток) | 4265 | - | - | - | - | - | - | - | - |
| Анулювання викуплених акцій (часток) | 4270 | - | - | - | - | - | - | - | - |
| Вилучення частки в капіталі | 4275 | - | - | - | - | - | - | - | - |
| Зменшення номінальної вартості акцій | 4280 | - | - | - | - | - | - | - | - |
| Інші зміни в капіталі | 4290 | - | - | - | - | - | - | - | - |
| Придбання (продаж) неконтрольованої частки в дочірньому підприємстві | 4291 | - | - | - | - | - | - | - | - |
| Разом змін у капіталі | 4295 | - | - | - | - | 9 126 | - | - | 9 126 |
| Залишок на кінець року | 4300 | 702 | - | - | 175 | 30 568 | - | - | 31 445 |

Керівник

ЕП Григоренко
Єгор
Миколайович

Григоренко Єгор Миколайович

Головний бухгалтер

ЕП ПАЛАЖЧЕНКО
Юлія Сергіївна

Палажченко Юлія Сергіївна



ЗАТВЕРДЖЕНО

Наказ Міністерства фінансів України

29.11.2000 № 302 (у редакції наказу Міністерства фінансів України

від 28.10.2003 № 602)

Підприємство **ТОВАРИСТВО З ОБМЕЖЕНОЮ ВІДПОВІДАЛЬНІСТЮ "ДЕЛОЙТ І ТУШ"**Територія **Голосіївський р-н м. Києва**

Орган державного управління

Організаційно-правова форма господарювання **Товариство з обмеженою відповідальністю**Вид економічної діяльності **Діяльність у сфері бухгалтерського обліку й аудиту; консультування з питань оподаткування**Одиниця виміру: **тис.грн.**

Дата (рік, місяць, число)

за ЄДРПОУ

за КАТОТТГ¹

за СПОДУ

за КОПФГ

за КВЕД

| Коди | | |
|---------------------|----|----|
| 2023 | 12 | 31 |
| 20043783 | | |
| UA80000000000126643 | | |
| 99999 | | |
| 240 | | |
| 69.20 | | |

ПРИМІТКИ ДО РІЧНОЇ ФІНАНСОВОЇ ЗВІТНОСТІ

за **2023** рік

Форма №5

Код за ДКУД

1801008

I. Нематеріальні активи

| Групи нематеріальних активів | Код рядка | Залишок на початок року | | Надійшло за рік | Переоцінка (дооцінка +, уцінка -) | | Вибуло за рік | | Нараховано амортизації за рік | Втрати від зменшення корисності за рік | Інші зміни за рік | | Залишок на кінець року | |
|---|-----------|---------------------------------|------------------------|-----------------|-----------------------------------|-------------------------|---------------------------------|------------------------|-------------------------------|--|-----------------------------------|-------------------------|---------------------------------|------------------------|
| | | первісна (переоцінена) вартість | накопичена амортизація | | первісної (переоціненої) вартості | накопиченої амортизації | первісна (переоцінена) вартість | накопичена амортизація | | | первісної (переоціненої) вартості | накопиченої амортизації | первісна (переоцінена) вартість | накопичена амортизація |
| 1 | 2 | 3 | 4 | 5 | 6 | 7 | 8 | 9 | 10 | 11 | 12 | 13 | 14 | 15 |
| Права користування природними ресурсами | 010 | - | - | - | - | - | - | - | - | - | - | - | - | - |
| Права користування майном | 020 | - | - | - | - | - | - | - | - | - | - | - | - | - |
| Права на комерційні позначення | 030 | - | - | - | - | - | - | - | - | - | - | - | - | - |
| Права на об'єкти промислової власності | 040 | - | - | - | - | - | - | - | - | - | - | - | - | - |
| Авторське право та суміжні з ним права | 050 | - | - | - | - | - | - | - | - | - | - | - | - | - |
| | 060 | - | - | - | - | - | - | - | - | - | - | - | - | - |
| Інші нематеріальні активи | 070 | 537 | 483 | - | - | - | 471 | 458 | - | - | - | - | 66 | 25 |
| Разом | 080 | 537 | 483 | - | - | - | 471 | 458 | - | - | - | - | 66 | 25 |
| Гудвіл | 090 | - | - | - | - | - | - | - | - | - | - | - | - | - |

З рядка 080 графа 14 вартість нематеріальних активів, щодо яких існує обмеження права власності

(081)

-

вартість оформлених у заставу нематеріальних активів

(082)

-

вартість створених підприємством нематеріальних активів

(083)

-

З рядка 080 графа 5 вартість нематеріальних активів, отриманих за рахунок цільових асигнувань

(084)

-

З рядка 080 графа 15 накопичена амортизація нематеріальних активів, щодо яких існує обмеження права власності

(085)

-

¹ Кодифікатор адміністративно-територіальних одиниць та територій територіальних громад

II. Основні засоби

| Групи основних засобів | Код рядка | Залишок на початок року | | Надійшло за рік | Переоцінка (дооцінка +, уцінка -) | | Вибуло за рік | | Нараховано амортизації за рік | Втрати від зменшення корисності | Інші зміни за рік | | Залишок на кінець року | | у тому числі | | | |
|---|------------|---------------------------------|-------------|-----------------|-----------------------------------|----------|---------------------------------|-------------|-------------------------------|---------------------------------|-----------------------------------|----------|---------------------------------|-------------|---------------------------------|----------|---------------------------------|----------|
| | | первісна (переоцінена) вартість | знос | | первісної (переоціненої) вартості | зносу | первісна (переоцінена) вартість | знос | | | первісної (переоціненої) вартості | зносу | первісна (переоцінена) вартість | знос | одержані за фінансовою орендою | | передані в оперативну оренду | |
| | | | | | | | | | | | | | | | первісна (переоцінена) вартість | знос | первісна (переоцінена) вартість | знос |
| 1 | 2 | 3 | 4 | 5 | 6 | 7 | 8 | 9 | 10 | 11 | 12 | 13 | 14 | 15 | 16 | 17 | 18 | 19 |
| Земельні ділянки | 100 | - | - | - | - | - | - | - | - | - | - | - | - | - | - | - | - | - |
| Інвестиційна нерухомість | 105 | - | - | - | - | - | - | - | - | - | - | - | - | - | - | - | - | - |
| Капітальні витрати на поліпшення земель | 110 | - | - | - | - | - | - | - | - | - | - | - | - | - | - | - | - | - |
| Будинки, споруди та передавальні пристрої | 120 | - | - | - | - | - | - | - | - | - | - | - | - | - | - | - | - | - |
| Машини та обладнання | 130 | 3154 | 2837 | 24 | - | - | 826 | 826 | 213 | - | - | - | 2352 | 2224 | - | - | - | - |
| Транспортні засоби | 140 | 1606 | 776 | 1375 | - | - | 803 | 455 | 319 | - | - | - | 2178 | 640 | - | - | - | - |
| Інструменти, прилади, інвентар (меблі) | 150 | 394 | 394 | - | - | - | 102 | 102 | - | - | - | - | 292 | 292 | - | - | - | - |
| Тварини | 160 | - | - | - | - | - | - | - | - | - | - | - | - | - | - | - | - | - |
| Багаторічні насадження | 170 | - | - | - | - | - | - | - | - | - | - | - | - | - | - | - | - | - |
| Інші основні засоби | 180 | - | - | - | - | - | - | - | - | - | - | - | - | - | - | - | - | - |
| Бібліотечні фонди | 190 | - | - | - | - | - | - | - | - | - | - | - | - | - | - | - | - | - |
| Малоцінні необоротні матеріальні активи | 200 | - | - | - | - | - | - | - | - | - | - | - | - | - | - | - | - | - |
| Тимчасові (нетитульні) споруди | 210 | - | - | - | - | - | - | - | - | - | - | - | - | - | - | - | - | - |
| Природні ресурси | 220 | - | - | - | - | - | - | - | - | - | - | - | - | - | - | - | - | - |
| Інвентарна тара | 230 | - | - | - | - | - | - | - | - | - | - | - | - | - | - | - | - | - |
| Предмети прокату | 240 | - | - | - | - | - | - | - | - | - | - | - | - | - | - | - | - | - |
| Інші необоротні матеріальні активи | 250 | - | - | - | - | - | - | - | - | - | - | - | - | - | - | - | - | - |
| Разом | 260 | 5154 | 4007 | 1399 | - | - | 1731 | 1383 | 532 | - | - | - | 4822 | 3156 | - | - | - | - |

| | | | |
|----------------------|--|---------------|---|
| З рядка 260 графа 14 | вартість основних засобів, щодо яких існують передбачені чинним законодавством обмеження права власності | (261) | - |
| | вартість оформлених у заставу основних засобів | (262) | - |
| | залишкова вартість основних засобів, що тимчасово не використовуються (консервація, реконструкція тощо) | (263) | - |
| | первісна (переоцінена) вартість повністю амортизованих основних засобів | (264) | - |
| | основні засоби орендованих єдиних (цілісних) майнових комплексів | (2641) | - |
| З рядка 260 графа 8 | вартість основних засобів, призначених для продажу | (265) | - |
| | залишкова вартість основних засобів, утрачених унаслідок надзвичайних подій | (2651) | - |
| З рядка 260 графа 5 | вартість основних засобів, придбаних за рахунок цільового фінансування | (266) | - |
| | Вартість основних засобів, що взяті в операційну оренду | (267) | - |
| З рядка 260 графа 15 | знос основних засобів, щодо яких існують обмеження права власності | (268) | - |
| З рядка 105 графа 14 | вартість інвестиційної нерухомості, оціненої за справедливою вартістю | (269) | - |

III. Капітальні інвестиції

| Найменування показника | Код рядка | За рік | На кінець року |
|---|------------|-------------|----------------|
| 1 | 2 | 3 | 4 |
| Капітальне будівництво | 280 | - | - |
| Придбання (виготовлення) основних засобів | 290 | 1400 | - |
| Придбання (виготовлення) інших необоротних матеріальних активів | 300 | - | - |
| Придбання (створення) нематеріальних активів | 310 | - | - |
| Придбання (вирощування) довгострокових біологічних активів | 320 | - | - |
| Інші | 330 | - | - |
| Разом | 340 | 1400 | - |

З рядка 340 графа 3 капітальні інвестиції в інвестиційну нерухомість

(341)

-

фінансові витрати, включені до капітальних інвестицій

(342)

-

IV. Фінансові інвестиції

| Найменування показника | Код рядка | За рік | На кінець року | |
|--|------------|----------|----------------|----------|
| | | | довгострокові | поточні |
| 1 | 2 | 3 | 4 | 5 |
| А. Фінансові інвестиції за методом участі в капіталі в: | | | | |
| асоційовані підприємства | 350 | - | - | - |
| дочірні підприємства | 360 | - | - | - |
| спільну діяльність | 370 | - | - | - |
| Б. Інші фінансові інвестиції в: | | | | |
| частки і паї у статутному капіталі інших підприємств | 380 | - | - | - |
| акції | 390 | - | - | - |
| облігації | 400 | - | - | - |
| інші | 410 | - | - | - |
| Разом (розд.А + розд.Б) | 420 | - | - | - |

З рядка 1035 гр. 4 Балансу (Звіту про фінансовий стан)

Інші довгострокові фінансові інвестиції відображені:

за собівартістю

(421)

-

за справедливою вартістю

(422)

-

за амортизованою собівартістю

(423)

-

З рядка 1160 гр. 4 Балансу (Звіту про фінансовий стан)

Поточні фінансові інвестиції відображені:

за собівартістю

(424)

-

за справедливою вартістю

(425)

-

за амортизованою собівартістю

(426)

-

V. Доходи і витрати

| Найменування показника | Код рядка | Доходи | Витрати |
|---|--------------|--------|---------|
| 1 | 2 | 3 | 4 |
| А. Інші операційні доходи і витрати | | | |
| Операційна оренда активів | 440 | - | - |
| Операційна курсова різниця | 450 | 14724 | 1822 |
| Реалізація інших оборотних активів | 460 | 627 | 158 |
| Штрафи, пені, неустойки | 470 | - | - |
| Утримання об'єктів житлово-комунального і соціально-культурного призначення | 480 | - | - |
| Інші операційні доходи і витрати | 490 | 870 | 5222 |
| у тому числі: відрахування до резерву сумнівних боргів | 491 | X | 830 |
| непродуктивні витрати і втрати | 492 | X | - |
| Б. Доходи і витрати від участі в капіталі за інвестиціями в: | | | |
| асоційовані підприємства | 500 | - | - |
| дочірні підприємства | 510 | - | - |
| спільну діяльність | 520 | - | - |
| В. Інші фінансові доходи і витрати | | | |
| Дивіденди | 530 | - | x |
| Проценти | 540 | x | - |
| Фінансова оренда активів | 550 | - | - |
| Інші фінансові доходи і витрати | 560 | 1 | - |
| Г. Інші доходи і витрати | | | |
| Реалізація фінансових інвестицій | 570 | 853 | - |
| Доходи від об'єднання підприємств | 580 | - | - |
| Результат оцінки корисності | 590 | - | - |
| Неопераційна курсова різниця | 600 | - | - |
| Безоплатно одержані активи | 610 | - | x |
| Списання необоротних активів | 620 | x | 828 |
| Інші доходи і витрати | 630 | - | - |

Товарообмінні (бартерні) операції з продукцією (товарами, роботами, послугами)

(631) - _____

Частка доходу від реалізації продукції (товарів, робіт, послуг) за товарообмінними (бартерними) контрактами з пов'язаними сторонами

(632) - _____ %

3 рядків 540-560 графа 4 фінансові витрати, уключені до собівартості активів

(633) - _____

VI. Грошові кошти

| Найменування показника | Код рядка | На кінець року |
|--|------------|----------------|
| 1 | 2 | 3 |
| Готівка | 640 | - |
| Поточний рахунок у банку | 650 | 211044 |
| Інші рахунки в банку (акредитиви, чекові книжки) | 660 | - |
| Грошові кошти в дорозі | 670 | - |
| Еквіваленти грошових коштів | 680 | - |
| Разом | 690 | 211044 |

З рядка 1090 гр. 4 Балансу (Звіту про фінансовий стан) Грошові кошти, використання яких обмежено (691) - _____

VII. Забезпечення і резерви

| Види забезпечень і резервів | Код рядка | Залишок на початок року | Збільшення за звіт. рік | | Використано у звітному році | Сторновано невикористану суму у звітному році | Сума очікуваного відшкодування витрат іншою стороною, що врахована при оцінці забезпечення | Залишок на кінець року |
|---|------------|-------------------------|-------------------------|------------------------|-----------------------------|---|--|------------------------|
| | | | нараховано (створено) | додаткові відрахування | | | | |
| 1 | 2 | 3 | 4 | 5 | 6 | 7 | 8 | 9 |
| Забезпечення на виплату відпусток працівникам | 710 | 5910 | 1755 | - | 1317 | - | - | 6348 |
| Забезпечення наступних витрат на додаткове пенсійне забезпечення | 720 | - | - | - | - | - | - | - |
| Забезпечення наступних витрат на виконання гарантійних зобов'язань | 730 | - | - | - | - | - | - | - |
| Забезпечення наступних витрат на реструктуризацію | 740 | - | - | - | - | - | - | - |
| Забезпечення наступних витрат на виконання зобов'язань щодо обтяжливих контрактів | 750 | - | - | - | - | - | - | - |
| | 760 | - | - | - | - | - | - | - |
| | 770 | - | - | - | - | - | - | - |
| Резерв сумнівних боргів | 775 | 1220 | 830 | - | - | - | - | 2050 |
| Разом | 780 | 7130 | 2585 | - | 1317 | - | - | 8398 |

VIII. Запаси

| Найменування показника | Код рядка | Балансова вартість на кінець року | Переоцінка за рік | |
|--|------------|-----------------------------------|---|----------|
| | | | збільшення чистої вартості реалізації * | уцінка |
| 1 | 2 | 3 | 4 | 5 |
| Сировина і матеріали | 800 | - | - | - |
| Купівельні напівфабрикати та комплектуючі вироби | 810 | - | - | - |
| Паливо | 820 | - | - | - |
| Тара і тарні матеріали | 830 | - | - | - |
| Будівельні матеріали | 840 | - | - | - |
| Запасні частини | 850 | - | - | - |
| Матеріали сільськогосподарського призначення | 860 | - | - | - |
| Поточні біологічні активи | 870 | - | - | - |
| Малоцінні та швидкозношувані предмети | 880 | - | - | - |
| Незавершене виробництво | 890 | 10782 | - | - |
| Готова продукція | 900 | - | - | - |
| Товари | 910 | - | - | - |
| Разом | 920 | 10782 | - | - |

З рядка 920 графа 3 Балансова вартість запасів:

відображених за чистою вартістю реалізації
переданих у переробку
оформлених в заставу
переданих на комісію

(921) - _____
(922) - _____
(923) - _____
(924) - _____
(925) - _____
(926) - _____

Активи на відповідальному зберіганні (позабалансовий рахунок 02)

З рядка 1200 графа 4 Балансу (Звіту про фінансовий стан) запаси, призначені для продажу

* визначається за п. 28 Національного положення (стандарту) бухгалтерського обліку 9 "Запаси".

IX. Дебіторська заборгованість

| Найменування показника | Код рядка | Всього на кінець року | у т.ч. за строками непогашення | | |
|---|-----------|-----------------------|--------------------------------|----------------------|----------------------|
| | | | до 12 місяців | від 12 до 18 місяців | від 18 до 36 місяців |
| 1 | 2 | 3 | 4 | 5 | 6 |
| Дебіторська заборгованість за товари, роботи, послуги | 940 | 17341 | 17341 | - | - |
| Інша поточна дебіторська заборгованість | 950 | - | - | - | - |

Списано у звітному році безнадійної дебіторської заборгованості
Із рядків 940 і 950 графа 3 заборгованість з пов'язаними сторонами

(951) - _____
(952) - _____

X. Нестачі і втрати від псування цінностей

| Найменування показника | Код рядка | Сума |
|--|-----------|------|
| 1 | 2 | 3 |
| Виявлено (списано) за рік нестач і втрат | 960 | - |
| Визнано заборгованістю винних осіб у звітному році | 970 | - |
| Сума нестач і втрат, остаточне рішення щодо винуватців, за якими на кінець року не прийнято (позабалансовий рахунок 072) | 980 | - |

XI. Будівельні контракти

| Найменування показника | Код рядка | Сума |
|--|-----------|------|
| 1 | 2 | 3 |
| Дохід за будівельними контрактами за звітний рік | 1110 | - |
| Заборгованість на кінець звітного року: | | |
| валова замовників | 1120 | - |
| валова замовникам | 1130 | - |
| з авансів отриманих | 1140 | - |
| Сума затриманих коштів на кінець року | 1150 | - |
| Вартість виконаних субпідрядниками робіт за незавершеними будівельними контрактами | 1160 | - |

ХІІ. Податок на прибуток

| Найменування показника | Код рядка | Сума |
|--|-----------|-------|
| 1 | 2 | 3 |
| Поточний податок на прибуток | 1210 | 11769 |
| Відстрочені податкові активи: на початок звітного року | 1220 | - |
| на кінець звітного року | 1225 | - |
| Відстрочені податкові зобов'язання: на початок звітного року | 1230 | - |
| на кінець звітного року | 1235 | - |
| Включено до Звіту про фінансові результати - усього | 1240 | 11769 |
| у тому числі: | | |
| поточний податок на прибуток | 1241 | 11769 |
| зменшення (збільшення) відстрочених податкових активів | 1242 | - |
| збільшення (зменшення) відстрочених податкових зобов'язань | 1243 | - |
| Відображено у складі власного капіталу - усього | 1250 | - |
| у тому числі: | | |
| поточний податок на прибуток | 1251 | - |
| зменшення (збільшення) відстрочених податкових активів | 1252 | - |
| збільшення (зменшення) відстрочених податкових зобов'язань | 1253 | - |

ХІІІ. Використання амортизаційних відрахувань

| Найменування показника | Код рядка | Сума |
|---|-----------|------|
| 1 | 2 | 3 |
| Нараховано за звітний рік | 1300 | 532 |
| Використано за рік - усього | 1310 | - |
| в тому числі на: | | |
| будівництво об'єктів | 1311 | - |
| придбання (виготовлення) та поліпшення основних засобів | 1312 | - |
| з них машини та обладнання | 1313 | - |
| придбання (створення) нематеріальних активів | 1314 | - |
| погашення отриманих на капітальні інвестиції позик | 1315 | - |
| | 1316 | - |
| | 1317 | - |

XIV. Біологічні активи

| Групи біологічних активів | Код рядка | Обліковуються за первісною вартістю | | | | | | | | | | Обліковуються за справедливою вартістю | | | | |
|--|-----------|-------------------------------------|------------------------|-----------------|-------------------|------------------------|-------------------------------|---------------------------------|-----------------------------------|------------------------|------------------------|--|-----------------|-----------------------|---------------|------------------------|
| | | залишок на початок року | | надійшло за рік | вибуло за рік | | нараховано амортизації за рік | втрати від зменшення корисності | вигоди від відновлення корисності | залишок на кінець року | | залишок на початок року | надійшло за рік | зміни вартості за рік | вибуло за рік | залишок на кінець року |
| | | первісна вартість | накопичена амортизація | | первісна вартість | накопичена амортизація | | | | первісна вартість | накопичена амортизація | | | | | |
| 1 | 2 | 3 | 4 | 5 | 6 | 7 | 8 | 9 | 10 | 11 | 12 | 13 | 14 | 15 | 16 | 17 |
| Довгострокові біологічні активи – усього | | | | | | | | | | | | | | | | |
| в тому числі: | 1410 | - | - | - | - | - | - | - | - | - | - | - | - | - | - | - |
| робоча худоба | 1411 | - | - | - | - | - | - | - | - | - | - | - | - | - | - | - |
| продуктивна худоба | 1412 | - | - | - | - | - | - | - | - | - | - | - | - | - | - | - |
| багаторічні насадження | 1413 | - | - | - | - | - | - | - | - | - | - | - | - | - | - | - |
| | 1414 | - | - | - | - | - | - | - | - | - | - | - | - | - | - | - |
| інші довгострокові біологічні активи | 1415 | - | - | - | - | - | - | - | - | - | - | - | - | - | - | - |
| Поточні біологічні активи – усього | | | | | | | | | | | | | | | | |
| в тому числі: | 1420 | - | x | - | - | x | x | - | - | - | x | - | - | - | - | - |
| тварини на вирощуванні та відгодівлі | 1421 | - | x | - | - | x | x | - | - | - | x | - | - | - | - | - |
| біологічні активи в стані біологічних перетворень (крім тварин на вирощуванні та відгодівлі) | 1422 | - | x | - | - | x | x | - | - | - | x | - | - | - | - | - |
| | 1423 | - | x | - | - | x | x | - | - | - | x | - | - | - | - | - |
| інші поточні біологічні активи | 1424 | - | x | - | - | x | x | - | - | - | x | - | - | - | - | - |
| Разом | 1430 | - | - | - | - | - | - | - | - | - | - | - | - | - | - | - |

З рядка 1430 графа 5 і графа 14 вартість біологічних активів, придбаних за рахунок цільового фінансування

(1431) - _____

З рядка 1430 графа 6 і графа 16 залишкова вартість довгострокових біологічних активів, первісна вартість поточних біологічних активів і справедлива вартість біологічних активів, утрачених унаслідок надзвичайних подій

(1432) - _____

З рядка 1430 графа 11 і графа 17 балансова вартість біологічних активів, щодо яких існують передбачені законодавством обмеження права власності

(1433) - _____

XV. Фінансові результати від первісного визнання та реалізації сільськогосподарської продукції та додаткових біологічних активів

| Найменування показника | Код рядка | Вартість первісного визнання | Витрати, пов'язані з біологічними перетвореннями | Результат від первісного визнання | | Уцінка | Виручка від реалізації | Собівартість реалізації | Фінансовий результат (прибуток +, збиток -) від | |
|--|-----------|------------------------------|--|-----------------------------------|---------|--------|------------------------|-------------------------|---|-----------------------------------|
| | | | | дохід | витрати | | | | реалізації | первісного визнання та реалізації |
| 1 | 2 | 3 | 4 | 5 | 6 | 7 | 8 | 9 | 10 | 11 |
| Продукція та додаткові біологічні активи рослинництва - усього | 1500 | - | (-) | - | (-) | - | - | (-) | - | - |
| у тому числі: | | | | | | | | | | |
| зернові і зернобобові | 1510 | - | (-) | - | (-) | - | - | (-) | - | - |
| з них: | | | | | | | | | | |
| пшениця | 1511 | - | (-) | - | (-) | - | - | (-) | - | - |
| соя | 1512 | - | (-) | - | (-) | - | - | (-) | - | - |
| соняшник | 1513 | - | (-) | - | (-) | - | - | (-) | - | - |
| ріпак | 1514 | - | (-) | - | (-) | - | - | (-) | - | - |
| цукрові буряки (фабричні) | 1515 | - | (-) | - | (-) | - | - | (-) | - | - |
| картопля | 1516 | - | (-) | - | (-) | - | - | (-) | - | - |
| плоди (зерняткові, кісточкові) | 1517 | - | (-) | - | (-) | - | - | (-) | - | - |
| інша продукція рослинництва | 1518 | - | (-) | - | (-) | - | - | (-) | - | - |
| додаткові біологічні активи рослинництва | 1519 | - | (-) | - | (-) | - | - | (-) | - | - |
| Продукція та додаткові біологічні активи тваринництва - усього | 1520 | - | (-) | - | (-) | - | - | (-) | - | - |
| у тому числі: | | | | | | | | | | |
| приріст живої маси – усього | 1530 | - | (-) | - | (-) | - | - | (-) | - | - |
| з нього: | | | | | | | | | | |
| великої рогатої худоби | 1531 | - | (-) | - | (-) | - | - | (-) | - | - |
| свиней | 1532 | - | (-) | - | (-) | - | - | (-) | - | - |
| молоко | 1533 | - | (-) | - | (-) | - | - | (-) | - | - |
| вовна | 1534 | - | (-) | - | (-) | - | - | (-) | - | - |
| яйця | 1535 | - | (-) | - | (-) | - | - | (-) | - | - |
| інша продукція тваринництва | 1536 | - | (-) | - | (-) | - | - | (-) | - | - |
| додаткові біологічні активи тваринництва | 1537 | - | (-) | - | (-) | - | - | (-) | - | - |
| продукція рибництва | 1538 | - | (-) | - | (-) | - | - | (-) | - | - |
| | 1539 | - | (-) | - | (-) | - | - | (-) | - | - |
| Сільськогосподарська продукція та додаткові біологічні активи - разом | 1540 | - | (-) | - | (-) | - | - | (-) | - | - |

Затверджено до випуску 29 лютого 2024 року

Керівник

Григоренко Єгор Миколайович

Головний бухгалтер

Палажченко Юлія Сергіївна



Григоренко
Єгор
Миколайов
ич
EP
ПАЛАЖЧЕ
НКО ЮЛІЯ
СЕРГІЙВНА